

Ramo de Relaciones Exteriores
BALANCE DE COMPROBACION
Del 1 de Enero al 31 de Octubre del 2017
(EN DOLARES)

06/11/2017

Pag. 1 de 6

Unidad Financiera : 012 IEESFORD
Agrupacion Operacional de la 1 a la 4

CODIGO	CONCEPTO	SALDO ANTERIOR	DEBE	HABER	SALDO ACUMULADO
2	Recursos	133,072.96	690,350.24	689,907.18	133,516.02
21	Fondos	82,931.34	686,089.68	684,696.41	84,324.61
211	Disponibilidades	63,931.34	305,966.79	317,213.52	52,684.61
21101	Caja General	0.00	21,375.00	21,375.00	0.00
21101001	Caja General	0.00	0.00	0.00	0.00
21101002	Fondo de Actividades Especiales	0.00	21,375.00	21,375.00	0.00
21109	Bancos Comerciales M/D	2,520.34	196,773.79	196,923.25	2,370.88
21109001	Banco Comerciales M/D	2,520.34	196,773.79	196,923.25	2,370.88
21151	Fondos Depósitos en Tesoro Público	61,411.00	87,818.00	98,915.27	50,313.73
21151001	Fondos en Depósitos en Tesoro Público	0.00	149,229.00	98,915.27	50,313.73
21151008	Fondo de Actividades Especiales	61,411.00	(61,411.00)	0.00	0.00
212	Anticipos de Fondos	19,000.00	10,000.00	0.00	29,000.00
21201	Anticipos a Empleados	19,000.00	10,000.00	0.00	29,000.00
21201001	Anticipos a Empleados	19,000.00	10,000.00	0.00	29,000.00
213	Deudores Monetarios	0.00	370,122.89	367,482.89	2,640.00
21312	D.M. x Tasas y Derechos	0.00	2,843.00	2,843.00	0.00
21312001	D.M. x Tasas y Derechos	0.00	2,843.00	2,843.00	0.00
21314	D.M. x Venta de Bienes y Servicios	0.00	82,583.00	79,943.00	2,640.00
21314001	D.M x Venta de Bienes y Servicios	0.00	82,583.00	79,943.00	2,640.00
21317	D.M. x Transferencias Corrientes de Aporte Fiscal	0.00	281,166.53	281,166.53	0.00
21317935	Tesoro Público (DGT)	0.00	281,166.53	281,166.53	0.00
21324	D.M. x Transferencias de Capital de Aporte Fiscal	0.00	1,500.00	1,500.00	0.00
21324935	Tesoro Público (DGT)	0.00	1,500.00	1,500.00	0.00
21389	D.M. x Operaciones de Ejercicios Anteriores	0.00	2,030.36	2,030.36	0.00
21389935	Tesoro Público (DGT)	0.00	2,030.36	2,030.36	0.00
22	Inversiones Financieras	2,030.36	331.05	2,030.36	331.05
225	Deudores Financieros	2,030.36	331.05	2,030.36	331.05
22507	Crédito Fiscal por Adquisiciones de Bienes y Servicios	0.00	259.69	0.00	259.69
22507001	Crédito Fiscal	0.00	259.69	0.00	259.69
22511	Crédito Fiscal por Inversiones en Activos Fijos	0.00	71.36	0.00	71.36
22511001	Crédito Fiscal	0.00	71.36	0.00	71.36
22551	Deudores Monetarios por Percibir	2,030.36	0.00	2,030.36	0.00
22551617	DMP x D.M. x Transferencias Corrientes de Aporte Fiscal	2,030.36	0.00	2,030.36	0.00
23	Inversiones en Existencias	1,416.90	2,493.51	3,180.41	730.00
231	Existencias Institucionales	1,416.90	2,493.51	3,180.41	730.00
23105	Materiales de Oficina, Productos de Papel e Impresos	0.00	90.26	90.26	0.00
23105001	Productos de Papel y Cartón	0.00	33.98	33.98	0.00
23105002	Materiales de Oficina	0.00	56.28	56.28	0.00
23109	Productos Químicos, Combustibles y Lubricantes	938.00	0.00	938.00	0.00
23109001	Productos Químicos	938.00	0.00	938.00	0.00

Ramo de Relaciones Exteriores
BALANCE DE COMPROBACION
 Del 1 de Enero al 31 de Octubre del 2017
 (EN DOLARES)

06/11/2017
 Pag. 2 de 6

Unidad Financiera : 012 IEESFORD
 Agrupacion Operacional de la 1 a la 4

CODIGO	CONCEPTO	SALDO ANTERIOR	DEBE	HABER	SALDO ACUMULADO
23111	Minerales y Productos Derivados	90.00	29.31	119.31	0.00
23111001	Minerales no Metálicos y Productos Derivados	90.00	0.00	90.00	0.00
23111002	Minerales Metálicos y Productos Derivados	0.00	29.31	29.31	0.00
23115	Bienes de Uso y Consumo Diversos	388.90	325.00	388.90	325.00
23115099	Bienes de Uso y Consumo Diversos	388.90	325.00	388.90	325.00
23117	Maquinaria, Equipo y Mobiliario Diverso	0.00	2,048.94	1,643.94	405.00
23117001	Mobiliarios	0.00	143.94	143.94	0.00
23117004	Equipos Informáticos	0.00	1,905.00	1,500.00	405.00
24	Inversiones en Bienes de Uso	46,694.36	1,436.00	0.00	48,130.36
241	Bienes Depreciables	11,694.36	1,436.00	0.00	13,130.36
24113	Maquinaria y Equipo de Producción	0.00	1,436.00	0.00	1,436.00
24113001	Maquinarias y Equipos de Producción	0.00	1,436.00	0.00	1,436.00
24119	Maquinaria, Equipo y Mobiliario Diverso	91,706.23	0.00	0.00	91,706.23
24119001	Mobiliarios	49,231.30	0.00	0.00	49,231.30
24119002	Maquinarias y Equipos	20,008.42	0.00	0.00	20,008.42
24119004	Equipos Informáticos	22,466.51	0.00	0.00	22,466.51
24199	Depreciación Acumulada	80,011.87	0.00	0.00	80,011.87
24199019	Maquinaria, Equipo y Mobiliario Diverso	80,011.87	0.00	0.00	80,011.87
243	Bienes no Depreciables	35,000.00	0.00	0.00	35,000.00
24305	Obras de Arte, Libros y Colecciones	35,000.00	0.00	0.00	35,000.00
24305001	Obras de Arte y Culturales	35,000.00	0.00	0.00	35,000.00
Sub Total Título		133,072.96	690,350.24	689,907.18	133,516.02

Ramo de Relaciones Exteriores
BALANCE DE COMPROBACION
 Del 1 de Enero al 31 de Octubre del 2017
 (EN DOLARES)

06/11/2017

Pag. 3 de 6

Unidad Financiera : 012 IEESFORD
 Agrupacion Operacional de la 1 a la 4

CODIGO	CONCEPTO	SALDO ANTERIOR	DEBE	HABER	SALDO ACUMULADO
4	Obligaciones con Terceros	65,961.70	378,152.31	330,631.25	18,440.64
41	Deuda Corriente	61,411.00	373,601.62	330,631.26	18,440.64
412	Depósitos de Terceros	61,411.00	66,283.00	4,872.00	0.00
41250	Depósitos Fondo de Actividades Especiales	61,411.00	66,283.00	4,872.00	0.00
41250001	Fondo de Actividades Especiales	61,411.00	66,283.00	4,872.00	0.00
413	Acreedores Monetarios	0.00	307,318.62	325,759.26	18,440.64
41351	A. M. x Remuneraciones	0.00	220,490.09	222,860.97	2,370.88
41351001	Remuneraciones	0.00	180,574.51	182,945.39	2,370.88
41351892	Instituto Salvadoreño de Formación Profesional (INSAFORP)	0.00	1,024.25	1,024.25	0.00
41351893	Instituto Salvadoreño del Seguro Social (ISSS)	0.00	10,754.37	10,754.37	0.00
41351921	Fondo Social para la Vivienda (FSV)	0.00	2,025.50	2,025.50	0.00
41351935	Tesoro Público (DGT)	0.00	26,111.46	26,111.46	0.00
41354	A.M. x Adquisiciones de Bienes y Servicios	0.00	80,157.53	96,227.29	16,069.76
41354001	Adquisiciones de Bienes y Servicios	0.00	66,570.17	79,333.21	12,763.04
41354935	Tesoro Público (DGT)	0.00	13,587.36	16,894.08	3,306.72
41361	A.M. x Inversiones en Activos Fijos	0.00	2,120.30	2,120.30	0.00
41361001	Inversiones en Activos Fijos	0.00	2,107.03	2,107.03	0.00
41361935	TESORO PUBLICO D.G.T.	0.00	13.27	13.27	0.00
41389	A.M. x Operaciones de Ejercicios Anteriores	0.00	4,550.70	4,550.70	0.00
41389001	Operaciones de Ejercicios Anteriores	0.00	4,045.99	4,045.99	0.00
41389935	Tesoro Público (DGT)	0.00	504.71	504.71	0.00
42	Financiamiento de Terceros	4,550.70	4,550.69	(0.01)	0.00
424	Acreedores Financieros	4,550.70	4,550.69	(0.01)	0.00
42451	Acreedores Monetarios por Pagar	4,550.70	4,550.69	(0.01)	0.00
42451777	Acreedores Monetarios por Pagar	4,550.70	4,550.69	(0.01)	0.00
Sub Total Título		65,961.70	378,152.31	330,631.25	18,440.64

Ramo de Relaciones Exteriores
BALANCE DE COMPROBACION
Del 1 de Enero al 31 de Octubre del 2017
(EN DOLARES)

06/11/2017

Pag. 4 de 6

Unidad Financiera : 012 IEESFORD
Agrupacion Operacional de la 1 a la 4

CODIGO	CONCEPTO	SALDO ANTERIOR	DEBE	HABER	SALDO ACUMULADO
8	Obligaciones Propias	67,111.26	310,743.38	358,707.50	115,075.38
81	Patrimonio Estatal	67,111.26	(9,385.04)	(9,385.04)	67,111.26
811	Patrimonio	67,111.26	(9,385.04)	(9,385.04)	67,111.26
81101	Patrimonio Gobierno Central	20,623.00	0.00	0.00	20,623.00
81101001	Patrimonio Gobierno Central	20,623.00	0.00	0.00	20,623.00
81107	Donaciones y Legados Bienes Corporales	17,717.42	0.00	0.00	17,717.42
81107001	Donaciones y Legados Bienes Corporales	17,717.42	0.00	0.00	17,717.42
81109	Resultado Ejercicios Anteriores	8,655.88	0.00	(9,385.04)	(729.16)
81109022	Resultado del Ejercicio Anterior 2015	8,655.88	0.00	0.00	8,655.88
81109023	Resultado del Ejercicio Anterior 2016	0.00	0.00	(9,385.04)	(9,385.04)
81111	Resultado Ejercicio Corriente	(9,385.04)	(9,385.04)	0.00	0.00
81111999	Resultado Ejercicio Corriente	(9,385.04)	(9,385.04)	0.00	0.00
81113	Superávit por Revaluaciones	29,500.00	0.00	0.00	29,500.00
81113001	Superávit por Revaluaciones	29,500.00	0.00	0.00	29,500.00
83	Gastos de Gestión	0.00	320,128.42	0.00	320,128.42
833	Gastos en Personal	0.00	222,860.97	0.00	222,860.97
83301	Remuneraciones Personal Permanente	0.00	48,134.20	0.00	48,134.20
83301001	Sueldos	0.00	48,134.20	0.00	48,134.20
83303	Remuneraciones Personal Eventual	0.00	153,020.78	0.00	153,020.78
83303001	Sueldos	0.00	153,020.78	0.00	153,020.78
83307	Contrib. Patronales a Inst. de Seguridad Social Pública	0.00	8,705.97	0.00	8,705.97
83307001	Por Remuneraciones Permanentes	0.00	3,546.82	0.00	3,546.82
83307002	Por Remuneraciones Eventuales	0.00	5,159.15	0.00	5,159.15
83309	Contrib. Patronales a Inst de Seguridad Social Privadas	0.00	13,000.02	0.00	13,000.02
83309001	Por Remuneraciones Permanentes	0.00	3,248.86	0.00	3,248.86
83309002	Por Remuneraciones Eventuales	0.00	9,751.16	0.00	9,751.16
834	Gastos en Bienes de Consumo y Servicios	0.00	97,059.50	0.00	97,059.50
83401	Productos Alimenticios, Agropecuarios y Forestales	0.00	83.80	0.00	83.80
83401001	Productos Alimenticios para Personas	0.00	83.80	0.00	83.80
83405	Materiales de Oficina, Productos de Papel e Impresos	0.00	337.82	0.00	337.82
83405001	Productos de Papel y Cartón	0.00	198.68	0.00	198.68
83405002	Materiales de Oficina	0.00	56.28	0.00	56.28
83405003	Libros, Textos, Útiles de Enseñanza y Publicaciones	0.00	82.86	0.00	82.86
83409	Productos Químicos, Combustibles y Lubricantes	0.00	938.00	0.00	938.00
83409001	Productos Químicos	0.00	938.00	0.00	938.00
83411	Minerales y Productos Derivados	0.00	119.31	0.00	119.31
83411001	Minerales no Metálicos y Productos Derivados	0.00	90.00	0.00	90.00
83411002	Minerales Metálicos y Productos Derivados	0.00	29.31	0.00	29.31
83415	Bienes de Uso y Consumo Diverso	0.00	388.90	0.00	388.90
83415099	Bienes de Uso y Consumo Diversos	0.00	388.90	0.00	388.90

Ramo de Relaciones Exteriores
BALANCE DE COMPROBACION
Del 1 de Enero al 31 de Octubre del 2017
(EN DOLARES)

06/11/2017

Pag. 5 de 6


Unidad Financiera : 012 IEESFORD
Agrupacion Operacional de la 1 a la 4

CODIGO	CONCEPTO	SALDO ANTERIOR	DEBE	HABER	SALDO ACUMULADO
83419	Mantenimiento y Reparación	0.00	6,272.70	0.00	6,272.70
83419001	Mantenimientos y Reparaciones de Bienes Muebles	0.00	6,272.70	0.00	6,272.70
83421	Servicios Comerciales	0.00	2,401.95	0.00	2,401.95
83421002	Servicios de Publicidad	0.00	661.05	0.00	661.05
83421010	Impresiones, Publicaciones y Reproducciones	0.00	1,740.90	0.00	1,740.90
83423	Otros Servicios y Arrendamientos Diversos	0.00	2,022.92	0.00	2,022.92
83423001	Atenciones Oficiales	0.00	1,947.92	0.00	1,947.92
83423099	Servicios Generales y Arrendamientos Diversos	0.00	75.00	0.00	75.00
83427	Pasajes y Viáticos	0.00	5,325.34	0.00	5,325.34
83427002	Pasajes al Exterior	0.00	3,020.34	0.00	3,020.34
83427004	Viáticos por Comisión Externa	0.00	2,305.00	0.00	2,305.00
83429	Servicios Técnicos y Profesionales	0.00	79,168.76	0.00	79,168.76
83429005	Servicios de Capacitación	0.00	63,613.20	0.00	63,613.20
83429099	Consultorias, Estudios e Investigaciones Diversas	0.00	15,555.56	0.00	15,555.56
835	Gastos en Bienes Capitalizables	0.00	207.94	0.00	207.94
83507	Maquinaria, Equipo y Mobiliario Diverso	0.00	207.94	0.00	207.94
83507001	Mobiliarios	0.00	143.94	0.00	143.94
83507002	Equipos Informáticos	0.00	64.00	0.00	64.00
839	Gastos de Actualizaciones y Ajustes	0.00	0.01	0.00	0.01
83955	Ajustes de Ejercicios Anteriores	0.00	0.01	0.00	0.01
83955001	Ajustes de Ejercicios Anteriores	0.00	0.01	0.00	0.01
85	Ingresos de Gestión	0.00	0.00	368,092.54	368,092.54
856	Ingresos por Transferencias Corrientes Recibidas	0.00	0.00	281,166.53	281,166.53
85603	Transferencias Corrientes de Aporte Fiscal	0.00	0.00	281,166.53	281,166.53
85603935	Tesoro Público Nacional	0.00	0.00	281,166.53	281,166.53
857	Ingresos por Transferencias de Capital Recibidas	0.00	0.00	1,500.00	1,500.00
85701	Transferencias de Capital de Aporte Fiscal	0.00	0.00	1,500.00	1,500.00
85701935	Tesoro Público Nacional	0.00	0.00	1,500.00	1,500.00
858	Ingresos por Ventas de Bienes y Servicios	0.00	0.00	85,426.00	85,426.00
85801	Tasas de Servicios Públicos	0.00	0.00	3.00	3.00
85801006	Por Expedición de Documentos de Identificación	0.00	0.00	3.00	3.00
85803	Derechos	0.00	0.00	2,840.00	2,840.00
85803004	Por Exámen y Matrícula de Estudiantes	0.00	0.00	1,475.00	1,475.00
85803099	Derechos Diversos	0.00	0.00	1,365.00	1,365.00
85805	Venta de Bienes	0.00	0.00	8.00	8.00
85805099	Venta de Bienes Diversos	0.00	0.00	8.00	8.00
85807	Venta de Servicios Públicos	0.00	0.00	82,575.00	82,575.00
85807002	Servicios de Educación y Salud	0.00	0.00	82,512.00	82,512.00
85807099	Servicios Diversos	0.00	0.00	63.00	63.00
859	Ingresos por Actualizaciones y Ajustes	0.00	0.00	0.01	0.01


Ramo de Relaciones Exteriores
BALANCE DE COMPROBACION
 Del 1 de Enero al 31 de Octubre del 2017
 (EN DOLARES)

Unidad Financiera : 012 IEESFORD
 Agrupacion Operacional de la 1 a la 4


CODIGO	CONCEPTO	SALDO ANTERIOR	DEBE	HABER	SALDO ACUMULADO
85955	Ajustes de Ejercicios Anteriores	0.00	0.00	0.01	0.01
85955001	Ajustes de Ejercicios Anteriores	0.00	0.00	0.01	0.01
Sub Total Título		67,111.26	310,743.38	358,707.50	115,075.38
Total		0.00	1,379,245.93	1,379,245.93	(0.00)


 F. _____
JEFE UFI




 F. _____
JEFE USEFI




 F. _____
CONTADOR

Ramo de Relaciones Exteriores
ESTADO DE RENDIMIENTO ECONOMICO
Del 1 de Enero al 31 de Octubre del 2017
(EN DOLARES)

06/11/2017

Pag. 1 de 2

Unidad Financiera : 012 IIESFORD
Agrupacion Operacional de la 1 a la 4

GASTOS DE GESTIÓN	CORRIENTE	ANTERIOR	INGRESOS DE GESTIÓN	CORRIENTE	ANTERIOR
Gastos en Personal	222,860.97	0.00	Ingresos por Transferencias Corrientes Recibidas	281,166.53	0.00
Remuneraciones Personal Permanente	48,134.20	0.00	Transferencias Corrientes de Aporte Fiscal	281,166.53	0.00
Sueldos	48,134.20	0.00	Tesoro Público Nacional	281,166.53	0.00
Remuneraciones Personal Eventual	153,020.78	0.00	Ingresos por Transferencias de Capital Recibidas	1,500.00	0.00
Sueldos	153,020.78	0.00	Transferencias de Capital de Aporte Fiscal	1,500.00	0.00
Contrib. Patronales a Inst. de Seguridad Social Pública	8,705.97	0.00	Tesoro Público Nacional	1,500.00	0.00
Por Remuneraciones Permanentes	3,546.82	0.00	Ingresos por Ventas de Bienes y Servicios	85,426.00	0.00
Por Remuneraciones Eventuales	5,159.15	0.00	Tasas de Servicios Públicos	3.00	0.00
Contrib. Patronales a Inst de Seguridad Social Privadas	13,000.02	0.00	Por Expedición de Documentos de Identificación	3.00	0.00
Por Remuneraciones Permanentes	3,248.86	0.00	Derechos	2,840.00	0.00
Por Remuneraciones Eventuales	9,751.16	0.00	Por Exámen y Matrícula de Estudiantes	1,475.00	0.00
Gastos en Bienes de Consumo y Servicios	97,059.50	0.00	Derechos Diversos	1,365.00	0.00
Productos Alimenticios, Agropecuarios y Forestales	83.80	0.00	Venta de Bienes	8.00	0.00
Productos Alimenticios para Personas	83.80	0.00	Venta de Bienes Diversos	8.00	0.00
Materiales de Oficina, Productos de Papel e Impresos	337.82	0.00	Venta de Servicios Públicos	82,575.00	0.00
Productos de Papel y Cartón	198.68	0.00	Servicios de Educación y Salud	82,512.00	0.00
Materiales de Oficina	56.28	0.00	Servicios Diversos	63.00	0.00
Libros, Textos, Útiles de Enseñanza y Publicaciones	82.86	0.00	Ingresos por Actualizaciones y Ajustes	0.01	0.00
Productos Químicos, Combustibles y Lubricantes	938.00	0.00	Ajustes de Ejercicios Anteriores	0.01	0.00
Productos Químicos	938.00	0.00	Ajustes de Ejercicios Anteriores	0.01	0.00
Minerales y Productos Derivados	119.31	0.00	SUB TOTAL INGRESOS	368,092.54	0.00
Minerales no Metálicos y Productos Derivados	90.00	0.00			
Minerales Metálicos y Productos Derivados	29.31	0.00			
Bienes de Uso y Consumo Diverso	388.90	0.00			
Bienes de Uso y Consumo Diversos	388.90	0.00			
Mantenimiento y Reparación	6,272.70	0.00			
Mantenimientos y Reparaciones de Bienes Muebles	6,272.70	0.00			
Servicios Comerciales	2,401.95	0.00			
Servicios de Publicidad	661.05	0.00			
Impresiones, Publicaciones y Reproducciones	1,740.90	0.00			
Otros Servicios y Arrendamientos Diversos	2,022.92	0.00			
Atenciones Oficiales	1,947.92	0.00			
Servicios Generales y Arrendamientos Diversos	75.00	0.00			
Pasajes y Viáticos	5,325.34	0.00			
Pasajes al Exterior	3,020.34	0.00			
Viáticos por Comisión Externa	2,305.00	0.00			


Ramo de Relaciones Exteriores
ESTADO DE RENDIMIENTO ECONOMICO
Del 1 de Enero al 31 de Octubre del 2017
(EN DOLARES)

Unidad Financiera : 012 IEESFORD
Agrupacion Operacional de la 1 a la 4


GASTOS DE GESTION	CORRIENTE	ANTERIOR
Servicios Técnicos y Profesionales	79,168.76	0.00
Servicios de Capacitación	63,613.20	0.00
Consultorias, Estudios e Investigaciones Diversas	15,555.56	0.00
Gastos en Bienes Capitalizables	207.94	0.00
Maquinaria, Equipo y Mobiliario Diverso	207.94	0.00
Mobiliarios	143.94	0.00
Equipos Informáticos	64.00	0.00
Gastos de Actualizaciones y Ajustes	0.01	0.00
Ajustes de Ejercicios Anteriores	0.01	0.00
Ajustes de Ejercicios Anteriores	0.01	0.00
SUB TOTAL GASTOS	320,128.42	0.00
RESULTADO DEL EJERCICIO	47,964.12	0.00
TOTAL DE GASTOS DE GESTION	368,092.54	0.00

F.

JEFE UFI



JEFE USEFI



CONTADOR



Ramo de Relaciones Exteriores
ESTADO DE SITUACION FINANCIERA
al 31 de Octubre del 2017
(EN DOLARES)

06/11/2017


Pag. 1 de 1

Unidad Financiera : 012 IEESFORD
Agrupacion Operacional de la 1 a la 4

Recursos	Corriente
Fondos	84,324.61
Disponibilidades	52,684.61
Anticipos de Fondos	29,000.00
Deudores Monetarios	2,640.00
Inversiones Financieras	331.05
Deudores Financieros	331.05
Inversiones en Existencias	730.00
Existencias Institucionales	730.00
Inversiones en Bienes de Uso	48,130.36
Bienes Depreciables	13,130.36
Bienes no Depreciables	35,000.00
TOTAL RECURSOS	133,516.02

Obligaciones	Corriente
Deuda Corriente	18,440.64
Depósitos de Terceros	.00
Acreedores Monetarios	18,440.64
Financiamiento de Terceros	.00
Acreedores Financieros	.00
SUB TOTAL	18,440.64
Patrimonio Estatal	67,111.26
Patrimonio	67,111.26
Resultado del Ejercicio	47,964.12
SUB TOTAL	115,075.38
TOTAL OBLIGACIONES	133,516.02

[Handwritten Signature]
 F. _____
JEFE UFI



[Handwritten Signature]
 F. _____
JEFE USEFI



[Handwritten Signature]
 F. _____
CONTADOR



Ramo de Relaciones Exteriores
ESTADO DE SITUACION FINANCIERA
al 31 de Octubre del 2017
(EN DOLARES)

06/11/2017

Pag. 1 de 2

Unidad Financiera : 012 IEESFORD
Agrupacion Operacional de la 1 a la 4

RECURSOS	Parcial	Total
Fondos		84,324.61
Disponibilidades	52,684.61	
Bancos Comerciales M/D	2,370.88	
Banco Comerciales M/D	2,370.88	
Fondos Depósitos en Tesoro Público	50,313.73	
Fondos en Depósitos en Tesoro Público	50,313.73	
Anticipos de Fondos	29,000.00	
Anticipos a Empleados	29,000.00	
Anticipos a Empleados	29,000.00	
Deudores Monetarios	2,640.00	
D.M. x Venta de Bienes y Servicios	2,640.00	
D.M x Venta de Bienes y Servicios	2,640.00	
Inversiones Financieras		331.05
Deudores Financieros	331.05	
Crédito Fiscal por Adquisiciones de Bienes y Servicios	259.69	
Crédito Fiscal	259.69	
Crédito Fiscal por Inversiones en Activos Fijos	71.36	
Crédito Fiscal	71.36	
Inversiones en Existencias		730.00
Existencias Institucionales	730.00	
Bienes de Uso y Consumo Diversos	325.00	
Bienes de Uso y Consumo Diversos	325.00	
Maquinaria, Equipo y Mobiliario Diverso	405.00	
Equipos Informáticos	405.00	
Inversiones en Bienes de Uso		48,130.36
Bienes Depreciables	13,130.36	
Maquinaria y Equipo de Producción	1,436.00	
Maquinarias y Equipos de Producción	1,436.00	
Maquinaria, Equipo y Mobiliario Diverso	91,706.23	
Mobiliarios	49,231.30	
Maquinarias y Equipos	20,008.42	
Equipos Informáticos	22,466.51	
Depreciación Acumulada	(80,011.87)	
Maquinaria, Equipo y Mobiliario Diverso	(80,011.87)	
Bienes no Depreciables	35,000.00	
Obras de Arte, Libros y Colecciones	35,000.00	
Obras de Arte y Culturales	35,000.00	
TOTAL RECURSOS		133,516.02



Ramo de Relaciones Exteriores
 ESTADO DE SITUACION FINANCIERA
 al 31 de Octubre del 2017
 (EN DOLARES)

06/11/2017



Pag. 2 de 2

Unidad Financiera : 012 IEESFORD
 Agrupacion Operacional de la 1 a la 4

OBLIGACIONES	Parcial	Total
Deuda Corriente		18,440.64
Depósitos de Terceros	0.00	
Acreedores Monetarios	18,440.64	
A. M. x Remuneraciones	2,370.88	
Remuneraciones	2,370.88	
A.M. x Adquisiciones de Bienes y Servicios	16,069.76	
Adquisiciones de Bienes y Servicios	12,763.04	
Tesoro Público (DGT)	3,306.72	
Financiamiento de Terceros		0.00
Acreedores Financieros	0.00	
Patrimonio Estatal		67,111.26
Patrimonio	67,111.26	
Patrimonio Gobierno Central	20,623.00	
Patrimonio Gobierno Central	20,623.00	
Donaciones y Legados Bienes Corporales	17,717.42	
Donaciones y Legados Bienes Corporales	17,717.42	
Resultado Ejercicios Anteriores	(729.16)	
Resultado del Ejercicio Anterior 2015	8,655.88	
Resultado del Ejercicio Anterior 2016	(9,385.04)	
Superávit por Revaluaciones	29,500.00	
Superávit por Revaluaciones	29,500.00	
RESULTADO DEL EJERCICIO	47,964.12	47,964.12
TOTAL OBLIGACIONES		133,516.02

F.  
JEFE UFI


F.  
JEFE USEFI

F.  
CONTADOR


Ramo de Relaciones Exteriores
 ESTADO DE FLUJO DE FONDOS
 Del 1 de Enero al 31 de Octubre del 2017
 (EN DOLARES)


Unidad Financiera : 012 IEESFORD
 Agrupacion Operacional de la 1 a la 4

ESTRUCTURA	CORRIENTE	ANTERIOR
DISPONIBILIDADES INICIALES	63,931.34	0.00
DISPONIBILIDADES INICIALES	63,931.34	0.00
RESULTADO OPERACIONAL NETO	60,164.27	0.00
FUENTES OPERACIONALES	367,482.89	0.00
USOS OPERACIONALES	307,318.62	0.00
RESULTADO NO OPERACIONAL NETO	(71,411.00)	0.00
FUENTES NO OPERACIONALES	4,872.00	0.00
USOS NO OPERACIONALES	76,283.00	0.00
DISPONIBILIDAD FINAL	52,684.61	0.00


 F. _____
 JEFE UFI


 F. _____
 JEFE USEFI


 F. _____
 CONTADOR



Ramo de Relaciones Exteriores
FLUJO DE FONDOS -COMPOSICION-
Del 1 de Enero al 31 de Octubre del 2017
(EN DOLARES)


06/11/2017


Pag. 1 de 1

Unidad Financiera : 012 IEESFORD
Agrupacion Operacional de la 1 a la 4

FUENTES	CORRIENTE	ANTERIOR
OPERACIONAL	367,482.89	0.00
D.M. x Tasas y Derechos	2,843.00	0.00
D.M. x Venta de Bienes y Servicios	79,943.00	0.00
D.M. x Transferencias Corrientes de Aporte Fiscal	281,166.53	0.00
D.M. x Transferencias de Capital de Aporte Fiscal	1,500.00	0.00
D.M. x Operaciones de Ejercicios Anteriores	2,030.36	0.00
NO OPERACIONAL	4,872.00	0.00
Depósitos Fondo de Actividades Especiales	4,872.00	0.00
DISMINUCION NETA DE DISPONIBILIDADES	11,246.73	
TOTAL FUENTES -	383,601.62	0.00

USOS	CORRIENTE	ANTERIOR
OPERACIONAL	307,318.62	0.00
A. M. x Remuneraciones	220,490.09	0.00
A.M. x Adquisiciones de Bienes y Servicios	80,157.53	0.00
A.M. x Inversiones en Activos Fijos	2,120.30	0.00
A.M. x Operaciones de Ejercicios Anteriores	4,550.70	0.00
NO OPERACIONAL	76,283.00	0.00
Anticipos a Empleados	10,000.00	0.00
Depósitos Fondo de Actividades Especiales	66,283.00	0.00
TOTAL USOS -	383,601.62	0.00


JEFE UFI




JEFE USEFI




CONTADOR





RAMO DE RELACIONES EXTERIORES

ESTADO DE EJECUCION PRESUPUESTARIA DE INGRESOS
 Reporte Acumulado Del 1 de Enero al 31 de Octubre del 2017
 (EN DOLARES)

Agrupacion Operacional de la 1 a la 4
 Unidad Financiera : 012 IEESFORD


CODIGO	CONCEPTO	PRESUPUESTO	DEVENGADO	SALDO PRESUPUESTARIO
12	TASAS Y DERECHOS	3,403.00	2,843.00	560.00
14	VENTA DE BIENES Y SERVICIOS	85,597.00	82,583.00	3,014.00
Total Rubro		89,000.00	85,426.00	3,574.00



 F. _____
 JEFE UFI




 F. _____
 JEFE USEFI




 F. _____
 CONTADOR





RAMO DE RELACIONES EXTERIORES



ESTADO DE EJECUCION PRESUPUESTARIA DE INGRESOS
 Reporte Acumulado Del 1 de Enero al 31 de Octubre del 2017
 (EN DOLARES)

Agrupacion Operacional de la 1 a la 4
 Unidad Financiera : 012 IEESFORD

CODIGO	CONCEPTO	PRESUPUESTO	DEVENGADO	SALDO PRESUPUESTARIO
12	TASAS Y DERECHOS	3,403.00	2,843.00	560.00
121	Tasas	3.00	3.00	0.00
12106	Por Expedición de Documentos de Identificación	3.00	3.00	0.00
122	Derechos	3,400.00	2,840.00	560.00
12204	Por Exámen y Matrícula de Estudiantes	1,545.00	1,475.00	70.00
12299	Derechos Diversos	1,855.00	1,365.00	490.00
14	VENTA DE BIENES Y SERVICIOS	85,597.00	82,583.00	3,014.00
141	Venta de Bienes	8.00	8.00	0.00
14199	Ventas de Bienes Diversos	8.00	8.00	0.00
142	Ingresos por Prestación de Servicios Públicos	85,589.00	82,575.00	3,014.00
14202	Servicios de Educación y Salud	85,532.00	82,512.00	3,020.00
14299	Servicios Diversos	57.00	63.00	-6.00
Total Rubro		89,000.00	85,426.00	3,574.00
Total Cuenta		89,000.00	85,426.00	3,574.00
Total Especifico		89,000.00	85,426.00	3,574.00

F.  
 JEFE UFI



F.  
 JEFE USEFI



F.  
 CONTADOR

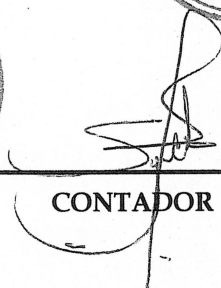

RAMO DE RELACIONES EXTERIORES
ESTADO DE EJECUCION PRESUPUESTARIA DE EGRESOS
Reporte Acumulado Del 1 de Enero al 31 de Octubre del 2017
(EN DOLARES)

Agrupacion Operacional de la 1 a la 4
 Fte. de Financ. : 1 a la 2
 Unid. Presup. : 05 a la 81
 Linea : 0501 a la 8101

CODIGO	CONCEPTO	CREDITO PRESUPUESTARIO	DEVENGADO	SALDO PRESUPUESTARIO
51	Remuneraciones	273,945.00	222,860.97	51,084.03
54	Adquisiciones de Bienes y Servicios	166,620.00	96,227.29	70,392.71
61	Inversiones en Activos Fijos	7,100.00	2,120.30	4,979.70
Total Rubro		447,665.00	321,208.56	126,456.44

F.  
JEFE UFI

F.  
JEFE USEFI

F.  
CONTADOR

RAMO DE RELACIONES EXTERIORES
ESTADO DE EJECUCION PRESUPUESTARIA DE EGRESOS
Reporte Acumulado Del 1 de Enero al 31 de Octubre del 2017
(EN DOLARES)

Agrupacion Operacional de la 1 a la 4
 Fte. de Financ. : 1 a la 2
 Unid. Presup. : 05 a la 81
 Linea : 0501 a la 8101

CODIGO	CONCEPTO	CREDITO PRESUPUESTARIO	DEVENGADO	SALDO PRESUPUESTARIO
51	Remuneraciones	273,945.00	222,860.97	51,084.03
511	Remuneraciones Permanentes	60,378.74	48,134.20	12,244.54
51101	Sueldos	58,490.99	48,134.20	10,356.79
51103	Aguinaldos	1,887.75	0.00	1,887.75
512	Remuneraciones Eventuales	186,868.18	153,020.78	33,847.40
51201	Sueldos	184,225.33	153,020.78	31,204.55
51203	Aguinaldos	2,642.85	0.00	2,642.85
514	Contribuciones Patronales a Inst de Seg Social Públicas	10,725.52	8,705.97	2,019.55
51401	Por Remuneraciones Permanentes	4,273.86	3,546.82	727.04
51402	Por Remuneraciones Eventuales	6,451.66	5,159.15	1,292.51
515	Contribuciones Patronales a Inst de Seg Social Privadas	15,972.56	13,000.02	2,972.54
51501	Por Remuneraciones Permanentes	4,011.16	3,248.86	762.30
51502	Por Remuneraciones Eventuales	11,961.40	9,751.16	2,210.24
54	Adquisiciones de Bienes y Servicios	166,620.00	96,227.29	70,392.71
541	Bienes de Uso y Consumo	4,399.94	775.93	3,624.01
54101	Productos Alimenticios para Personas	118.00	83.80	34.20
54105	Productos de Papel y Cartón	198.68	198.68	0.00
54112	Minerales Metálicos y Productos Derivados	29.31	29.31	0.00
54114	Materiales de Oficina	248.68	56.28	192.40
54116	Libros , Textos, Utiles de Enseñanza y Publicaciones	2,278.42	82.86	2,195.56
54199	Bienes de Uso y Consumo Diversos	1,526.85	325.00	1,201.85
543	Servicios Generales y Arrendamientos	19,454.80	10,697.57	8,757.23
54301	Mantenimientos y Reparaciones de Bienes Muebles	7,117.11	6,272.70	844.41
54305	Servicios de Publicidad	661.05	661.05	0.00
54307	Servicios de Limpiezas y Fumigaciones	1,936.46	0.00	1,936.46
54313	Impresiones, Publicaciones y Reproducciones	6,162.55	1,740.90	4,421.65
54314	Atenciones Oficiales	2,335.84	1,947.92	387.92
54399	Servicios Generales y Arrendamientos Diversos	1,241.79	75.00	1,166.79
544	Pasajes y Viáticos	5,325.34	5,325.34	0.00
54402	Pasajes al Exterior	3,020.34	3,020.34	0.00
54404	Viáticos por Comisión Externa	2,305.00	2,305.00	0.00
545	Consultorías, Estudios e Investigaciones	137,180.23	79,168.76	58,011.47
54505	Servicios de Capacitación	98,781.89	63,613.20	35,168.69
54507	Desarrollos Informáticos	22,565.00	0.00	22,565.00
54599	Consultorías, Estudios e Investigaciones Diversas	15,833.34	15,555.56	277.78
549	Crédito Fiscal	259.69	259.69	0.00
54901	Crédito Fiscal	259.69	259.69	0.00

RAMO DE RELACIONES EXTERIORES

ESTADO DE EJECUCION PRESUPUESTARIA DE EGRESOS

Reporte Acumulado Del 1 de Enero al 31 de Octubre del 2017
(EN DOLARES)


Agrupacion Operacional de la 1 a la 4

Fte. de Financ. : 1 a la 2

Unid. Presup. : 05 a la 81


Linea : 0501 a la 8101


CODIGO	CONCEPTO	CREDITO PRESUPUESTARIO	DEVENGADO	SALDO PRESUPUESTARIO
61	Inversiones en Activos Fijos	7,100.00	2,120.30	4,979.70
611	Bienes Muebles	6,028.64	2,048.94	3,979.70
61101	Mobiliarios	381.29	143.94	237.35
61104	Equipos Informáticos	5,647.35	1,905.00	3,742.35
614	Intangibles	1,000.00	0.00	1,000.00
61403	Derechos de Propiedad Intelectual	1,000.00	0.00	1,000.00
619	Crédito Fiscal	71.36	71.36	0.00
61901	Crédito Fiscal	71.36	71.36	0.00
Total Rubro		447,665.00	321,208.56	126,456.44
Total Cuenta		447,665.00	321,208.56	126,456.44
Total Especifico		447,665.00	321,208.56	126,456.44

F. 
JEFE UFI



F. 
JEFE USEFI



F. 
CONTADOR

