

Ramo de Relaciones Exteriores
BALANCE DE COMPROBACION
Del 1 de Enero al 31 de Diciembre (Preliminar) del 2019
(EN DOLARES)

24/01/2020

Pag. 1 de 6

Unidad Financiera : 012 IEESFORD
Agrupacion Operacional de la 1 a la 4

CODIGO	CONCEPTO	SALDO ANTERIOR	DEBE	HABER	SALDO ACUMULADO
2	Recursos	107,591.23	687,642.68	675,158.71	120,075.20
21	Fondos	33,514.24	676,015.64	656,379.40	53,150.48
211	Disponibilidades	3,514.24	296,545.69	299,455.24	604.69
21101	Caja General	0.00	31,614.00	31,614.00	0.00
21101001	Caja General	0.00	0.00	0.00	0.00
21101002	Fondo de Actividades Especiales	0.00	31,614.00	31,614.00	0.00
21109	Bancos Comerciales M/D	2,553.97	233,557.69	236,111.66	0.00
21109001	Banco Comerciales M/D	2,553.97	233,557.69	236,111.66	0.00
21151	Fondos Depósitos en Tesoro Público	960.27	31,374.00	31,729.58	604.69
21151001	Fondos en Depósitos en Tesoro Público	960.27	31,374.00	31,729.58	604.69
212	Anticipos de Fondos	30,000.00	0.00	0.00	30,000.00
21201	Anticipos a Empleados	30,000.00	0.00	0.00	30,000.00
21201001	Anticipos a Empleados	30,000.00	0.00	0.00	30,000.00
213	Deudores Monetarios	0.00	379,469.95	356,924.16	22,545.79
21312	D.M. x Tasas y Derechos	0.00	530.00	530.00	0.00
21312001	D.M. x Tasas y Derechos	0.00	530.00	530.00	0.00
21314	D.M. x Venta de Bienes y Servicios	0.00	31,464.00	29,704.00	1,760.00
21314001	D.M x Venta de Bienes y Servicios	0.00	31,464.00	29,704.00	1,760.00
21317	D.M. x Transferencias Corrientes de Aporte Fiscal	0.00	336,435.95	315,650.16	20,785.79
21317935	Tesoro Público (DGT)	0.00	336,435.95	315,650.16	20,785.79
21389	D.M. x Operaciones de Ejercicios Anteriores	0.00	11,040.00	11,040.00	0.00
21389001	D.M. x Operaciones de Ejercicios Anteriores	0.00	1,140.00	1,140.00	0.00
21389935	Tesoro Público (DGT)	0.00	9,900.00	9,900.00	0.00
22	Inversiones Financieras	24,128.90	8,247.87	14,458.47	17,918.30
225	Deudores Financieros	13,531.05	0.00	11,371.05	2,160.00
22507	Crédito Fiscal por Adquisiciones de Bienes y Servicios	259.69	0.00	259.69	0.00
22507001	Crédito Fiscal	259.69	0.00	259.69	0.00
22511	Crédito Fiscal por Inversiones en Activos Fijos	71.36	0.00	71.36	0.00
22511001	Crédito Fiscal	71.36	0.00	71.36	0.00
22551	Deudores Monetarios por Percibir	13,200.00	0.00	11,040.00	2,160.00
22551814	DMP x D.M. x Venta de Bienes y Servicios	3,300.00	0.00	1,140.00	2,160.00
22551824	DMP x D.M. x Transferencias de Capital de Aporte Fiscal	9,900.00	0.00	9,900.00	0.00
226	Inversiones Intangibles	10,597.85	8,247.87	3,087.42	15,758.30
22615	Derechos de Propiedad Intangible	10,597.85	8,247.87	0.00	18,845.72
22615003	Derechos de Propiedad Intelectual	10,597.85	8,247.87	0.00	18,845.72
22699	Amortizaciones Acumuladas	0.00	0.00	3,087.42	3,087.42
22699001	Amortizaciones Acumuladas	0.00	0.00	3,087.42	3,087.42
23	Inversiones en Existencias	3,098.80	211.20	3,310.00	0.00
231	Existencias Institucionales	3,098.80	211.20	3,310.00	0.00
23109	Productos Químicos, Combustibles y Lubricantes	0.00	7.10	7.10	0.00

BALANCE DE COMPROBACION

Del 1 de Enero al 31 de Diciembre (Preliminar) del 2019
(EN DOLARES)

Unidad Financiera : 012 IEESFORD
Agrupacion Operacional de la 1 a la 4

CODIGO	CONCEPTO	SALDO ANTERIOR	DEBE	HABER	SALDO ACUMULADO
23109001	Productos Químicos	0.00	7.10	7.10	0.00
23111	Minerales y Productos Derivados	0.00	189.85	189.85	0.00
23111002	Minerales Metálicos y Productos Derivados	0.00	189.85	189.85	0.00
23113	Materiales de Uso o Consumo	706.80	0.00	706.80	0.00
23113002	Materiales Informáticos	309.30	0.00	309.30	0.00
23113004	Materiales Eléctricos	397.50	0.00	397.50	0.00
23115	Bienes de Uso y Consumo Diversos	2,237.00	14.25	2,251.25	0.00
23115001	Herramientas, Repuestos y Accesorios	0.00	14.25	14.25	0.00
23115099	Bienes de Uso y Consumo Diversos	2,237.00	0.00	2,237.00	0.00
23117	Maquinaria, Equipo y Mobiliario Diverso	155.00	0.00	155.00	0.00
23117001	Mobiliarios	155.00	0.00	155.00	0.00
24	Inversiones en Bienes de Uso	46,849.29	3,167.97	1,010.84	49,006.42
241	Bienes Depreciables	11,849.29	3,167.97	1,010.84	14,006.42
24119	Maquinaria, Equipo y Mobiliario Diverso	95,078.33	3,167.97	292.67	97,953.63
24119001	Mobiliarios	49,231.30	0.00	0.00	49,231.30
24119002	Maquinarias y Equipos	21,444.42	825.67	0.00	22,270.09
24119004	Equipos Informáticos	24,402.61	2,342.30	292.67	26,452.24
24199	Depreciación Acumulada	83,229.04	0.00	718.17	83,947.21
24199019	Maquinaria, Equipo y Mobiliario Diverso	83,229.04	0.00	718.17	83,947.21
243	Bienes no Depreciables	35,000.00	0.00	0.00	35,000.00
24305	Obras de Arte, Libros y Colecciones	35,000.00	0.00	0.00	35,000.00
24305001	Obras de Arte y Culturales	35,000.00	0.00	0.00	35,000.00
Sub Total Título		107,591.23	687,642.68	675,158.71	120,075.20

Ramo de Relaciones Exteriores
BALANCE DE COMPROBACION
Del 1 de Enero al 31 de Diciembre (Preliminar) del 2019
(EN DOLARES)

24/01/2020

Pag. 3 de 6

Unidad Financiera : 012 IEESFORD
Agrupacion Operacional de la 1 a la 4

CODIGO	CONCEPTO	SALDO ANTERIOR	DEBE	HABER	SALDO ACUMULADO
4	Obligaciones con Terceros	21,186.75	381,020.46	390,572.86	30,739.15
41	Deuda Corriente	0.00	359,833.71	390,572.86	30,739.15
413	Acreedores Monetarios	0.00	359,833.71	390,572.86	30,739.15
41351	A. M. x Remuneraciones	0.00	262,826.02	262,826.02	0.00
41351001	Remuneraciones	0.00	217,053.25	217,053.25	0.00
41351892	Instituto Salvadoreño de Formación Profesional (INSAFORP)	0.00	1,223.88	1,223.88	0.00
41351893	Instituto Salvadoreño del Seguro Social (ISSS)	0.00	12,849.96	12,849.96	0.00
41351921	Fondo Social para la Vivienda (FSV)	0.00	2,430.60	2,430.60	0.00
41351935	Tesoro Público (DGT)	0.00	29,268.33	29,268.33	0.00
41354	A.M. x Adquisiciones de Bienes y Servicios	0.00	68,892.69	96,813.84	27,921.15
41354001	Adquisiciones de Bienes y Servicios	0.00	55,747.18	81,336.86	25,589.68
41354935	Tesoro Público (DGT)	0.00	13,145.51	15,476.98	2,331.47
41361	A.M. x Inversiones en Activos Fijos	0.00	6,928.25	9,746.25	2,818.00
41361001	Inversiones en Activos Fijos	0.00	6,477.05	9,295.05	2,818.00
41361935	TESORO PUBLICO D.G.T.	0.00	451.20	451.20	0.00
41389	A.M. x Operaciones de Ejercicios Anteriores	0.00	21,186.75	21,186.75	0.00
41389001	Operaciones de Ejercicios Anteriores	0.00	20,661.09	20,661.09	0.00
41389935	Tesoro Público (DGT)	0.00	525.66	525.66	0.00
42	Financiamiento de Terceros	21,186.75	21,186.75	0.00	0.00
424	Acreedores Financieros	21,186.75	21,186.75	0.00	0.00
42451	Acreedores Monetarios por Pagar	21,186.75	21,186.75	0.00	0.00
42451777	Acreedores Monetarios por Pagar	21,186.75	21,186.75	0.00	0.00
Sub Total Título		21,186.75	381,020.46	390,572.86	30,739.15

Ramo de Relaciones Exteriores
BALANCE DE COMPROBACION
Del 1 de Enero al 31 de Diciembre (Preliminar) del 2019
(EN DOLARES)

24/01/2020

Pag. 4 de 6

Unidad Financiera : 012 IEESFORD
Agrupacion Operacional de la 1 a la 4

CODIGO	CONCEPTO	SALDO ANTERIOR	DEBE	HABER	SALDO ACUMULADO
8	Obligaciones Propias	86,404.48	415,669.86	418,601.43	89,336.05
81	Patrimonio Estatal	86,404.48	48,501.89	50,171.48	88,074.07
811	Patrimonio	86,404.48	48,501.89	50,171.48	88,074.07
81101	Patrimonio Gobierno Central	20,623.00	0.00	0.00	20,623.00
81101001	Patrimonio Gobierno Central	20,623.00	0.00	0.00	20,623.00
81107	Donaciones y Legados Bienes Corporales	17,717.42	0.00	1,669.59	19,387.01
81107001	Donaciones y Legados Bienes Corporales	17,717.42	0.00	1,669.59	19,387.01
81109	Resultado Ejercicios Anteriores	45,422.15	37,679.99	10,821.90	18,564.06
81109022	Resultado del Ejercicio Anterior 2015	8,655.88	0.00	0.00	8,655.88
81109023	Resultado del Ejercicio Anterior 2016	(9,385.04)	0.00	0.00	(9,385.04)
81109024	Resultado del Ejercicio Anterior 2017	46,151.31	0.00	0.00	46,151.31
81109025	Resultado del Ejercicio Anterior 2018	0.00	37,679.99	10,821.90	(26,858.09)
81111	Resultado Ejercicio Corriente	(26,858.09)	10,821.90	37,679.99	0.00
81111999	Resultado Ejercicio Corriente	(26,858.09)	10,821.90	37,679.99	0.00
81113	Superávit por Revaluaciones	29,500.00	0.00	0.00	29,500.00
81113001	Superávit por Revaluaciones	29,500.00	0.00	0.00	29,500.00
83	Gastos de Gestión	0.00	367,167.97	0.00	367,167.97
833	Gastos en Personal	0.00	262,826.02	0.00	262,826.02
83301	Remuneraciones Personal Permanente	0.00	78,766.32	0.00	78,766.32
83301001	Sueldos	0.00	76,028.76	0.00	76,028.76
83301003	Aguinaldos	0.00	2,737.56	0.00	2,737.56
83303	Remuneraciones Personal Eventual	0.00	155,862.70	0.00	155,862.70
83303001	Sueldos	0.00	153,581.40	0.00	153,581.40
83303003	Aguinaldos	0.00	2,281.30	0.00	2,281.30
83307	Contrib. Patronales a Inst. de Seguridad Social Pública	0.00	10,402.44	0.00	10,402.44
83307001	Por Remuneraciones Permanentes	0.00	5,302.44	0.00	5,302.44
83307002	Por Remuneraciones Eventuales	0.00	5,100.00	0.00	5,100.00
83309	Contrib. Patronales a Inst de Seguridad Social Privadas	0.00	17,794.56	0.00	17,794.56
83309001	Por Remuneraciones Permanentes	0.00	5,892.12	0.00	5,892.12
83309002	Por Remuneraciones Eventuales	0.00	11,902.44	0.00	11,902.44
834	Gastos en Bienes de Consumo y Servicios	0.00	100,205.31	0.00	100,205.31
83401	Productos Alimenticios, Agropecuarios y Forestales	0.00	2,747.10	0.00	2,747.10
83401001	Productos Alimenticios para Personas	0.00	2,711.30	0.00	2,711.30
83401003	Productos Agropecuarios y Forestales	0.00	35.80	0.00	35.80
83403	Productos Textiles y Vestuarios	0.00	14.25	0.00	14.25
83403001	Productos Textiles y Vestuarios	0.00	14.25	0.00	14.25
83405	Materiales de Oficina, Productos de Papel e Impresos	0.00	649.54	0.00	649.54
83405001	Productos de Papel y Cartón	0.00	214.34	0.00	214.34
83405002	Materiales de Oficina	0.00	61.40	0.00	61.40
83405003	Libros, Textos, Utiles de Enseñanza y Publicaciones	0.00	373.80	0.00	373.80

Ramo de Relaciones Exteriores
BALANCE DE COMPROBACION
Del 1 de Enero al 31 de Diciembre (Preliminar) del 2019
(EN DOLARES)

24/01/2020

Pag. 5 de 6

Unidad Financiera : 012 IEESFORD
Agrupacion Operacional de la 1 a la 4

CODIGO	CONCEPTO	SALDO ANTERIOR	DEBE	HABER	SALDO ACUMULADO
83407	Productos de Cuero y Caucho	0.00	7.40	0.00	7.40
83407001	Productos de Cuero y Caucho	0.00	7.40	0.00	7.40
83409	Productos Químicos, Combustibles y Lubricantes	0.00	413.61	0.00	413.61
83409001	Productos Químicos	0.00	407.32	0.00	407.32
83409003	Combustibles y Lubricantes	0.00	6.29	0.00	6.29
83411	Minerales y Productos Derivados	0.00	428.70	0.00	428.70
83411002	Minerales Metálicos y Productos Derivados	0.00	428.70	0.00	428.70
83413	Materiales de Uso o Consumo	0.00	587.17	0.00	587.17
83413001	Materiales e Instrumental de Laboratorios y Uso Médico	0.00	20.00	0.00	20.00
83413002	Materiales Informáticos	0.00	560.67	0.00	560.67
83413003	Materiales de Defensa y Seguridad Pública	0.00	6.50	0.00	6.50
83415	Bienes de Uso y Consumo Diverso	0.00	2,896.48	0.00	2,896.48
83415001	Herramientas, Repuestos y Accesorios	0.00	314.95	0.00	314.95
83415099	Bienes de Uso y Consumo Diversos	0.00	2,581.53	0.00	2,581.53
83419	Mantenimiento y Reparación	0.00	1,424.30	0.00	1,424.30
83419001	Mantenimientos y Reparaciones de Bienes Muebles	0.00	1,424.30	0.00	1,424.30
83421	Servicios Comerciales	0.00	4,328.12	0.00	4,328.12
83421007	Servicios de Alimentación	0.00	1,485.00	0.00	1,485.00
83421010	Impresiones, Publicaciones y Reproducciones	0.00	2,843.12	0.00	2,843.12
83423	Otros Servicios y Arrendamientos Diversos	0.00	375.99	0.00	375.99
83423001	Atenciones Oficiales	0.00	239.74	0.00	239.74
83423099	Servicios Generales y Arrendamientos Diversos	0.00	136.25	0.00	136.25
83425	Arrendamientos y Derechos	0.00	1,462.55	0.00	1,462.55
83425001	De Bienes Muebles	0.00	80.00	0.00	80.00
83425003	De Bienes Intangibles	0.00	1,382.55	0.00	1,382.55
83427	Pasajes y Viáticos	0.00	2,589.97	0.00	2,589.97
83427002	Pasajes al Exterior	0.00	1,932.47	0.00	1,932.47
83427004	Viáticos por Comisión Externa	0.00	657.50	0.00	657.50
83429	Servicios Técnicos y Profesionales	0.00	82,280.13	0.00	82,280.13
83429005	Servicios de Capacitación	0.00	78,212.13	0.00	78,212.13
83429099	Consultorias, Estudios e Investigaciones Diversas	0.00	4,068.00	0.00	4,068.00
838	Costos de Ventas y Cargos Calculados	0.00	3,805.59	0.00	3,805.59
83811	Amortización de Inversiones Intangibles	0.00	3,087.42	0.00	3,087.42
83811001	Amortización de Inversiones Intangibles	0.00	3,087.42	0.00	3,087.42
83815	Depreciación de Bienes de Uso	0.00	718.17	0.00	718.17
83815001	Depreciación de Bienes de Uso	0.00	718.17	0.00	718.17
839	Gastos de Actualizaciones y Ajustes	0.00	331.05	0.00	331.05
83955	Ajustes de Ejercicios Anteriores	0.00	331.05	0.00	331.05
83955001	Ajustes de Ejercicios Anteriores	0.00	331.05	0.00	331.05
85	Ingresos de Gestión	0.00	0.00	368,429.95	368,429.95

BALANCE DE COMPROBACION

**Del 1 de Enero al 31 de Diciembre (Preliminar) del 2019
(EN DOLARES)**

Unidad Financiera : 012 IIESFORD
Agrupacion Operacional de la 1 a la 4

CODIGO	CONCEPTO	SALDO ANTERIOR	DEBE	HABER	SALDO ACUMULADO
856	Ingresos por Transferencias Corrientes Recibidas	0.00	0.00	336,435.95	336,435.95
85603	Transferencias Corrientes de Aporte Fiscal	0.00	0.00	336,435.95	336,435.95
85603935	Tesoro Público Nacional	0.00	0.00	336,435.95	336,435.95
858	Ingresos por Ventas de Bienes y Servicios	0.00	0.00	31,994.00	31,994.00
85803	Derechos	0.00	0.00	530.00	530.00
85803004	Por Exámen y Matrícula de Estudiantes	0.00	0.00	420.00	420.00
85803099	Derechos Diversos	0.00	0.00	110.00	110.00
85805	Venta de Bienes	0.00	0.00	8.00	8.00
85805099	Venta de Bienes Diversos	0.00	0.00	8.00	8.00
85807	Venta de Servicios Públicos	0.00	0.00	31,456.00	31,456.00
85807002	Servicios de Educación y Salud	0.00	0.00	31,453.00	31,453.00
85807099	Servicios Diversos	0.00	0.00	3.00	3.00
Sub Total Título		86,404.48	415,669.86	418,601.43	89,336.05
Total		0.00	1,484,333.00	1,484,333.00	(0.00)

[Handwritten signature]




[Handwritten signature]


Ramo de Relaciones Exteriores
ESTADO DE RENDIMIENTO ECONOMICO
Del 1 de Enero al 31 de Diciembre (Preliminar) del 2019
(EN DOLARES)

Unidad Financiera : 012 IEESFORD
Agrupacion Operacional de la 1 a la 4

GASTOS DE GESTION	CORRIENTE	ANTERIOR	INGRESOS DE GESTION	CORRIENTE	ANTERIOR
Gastos en Personal	262,826.02	0.00	Ingresos por Transferencias Corrientes Recibidas	336,435.95	0.00
Remuneraciones Personal Permanente	78,766.32	0.00	Transferencias Corrientes de Aporte Fiscal	336,435.95	0.00
Sueldos	76,028.76	0.00	Tesoro Público Nacional	336,435.95	0.00
Aguinaldos	2,737.56	0.00	Ingresos por Ventas de Bienes y Servicios	31,994.00	0.00
Remuneraciones Personal Eventual	155,862.70	0.00	Derechos	530.00	0.00
Sueldos	153,581.40	0.00	Por Exámen y Matrícula de Estudiantes	420.00	0.00
Aguinaldos	2,281.30	0.00	Derechos Diversos	110.00	0.00
Contrib. Patronales a Inst. de Seguridad Social Pública	10,402.44	0.00	Venta de Bienes	8.00	0.00
Por Remuneraciones Permanentes	5,302.44	0.00	Venta de Bienes Diversos	8.00	0.00
Por Remuneraciones Eventuales	5,100.00	0.00	Venta de Servicios Públicos	31,456.00	0.00
Contrib. Patronales a Inst de Seguridad Social Privadas	17,794.56	0.00	Servicios de Educación y Salud	31,453.00	0.00
Por Remuneraciones Permanentes	5,892.12	0.00	Servicios Diversos	3.00	0.00
Por Remuneraciones Eventuales	11,902.44	0.00	SUB TOTAL INGRESOS	368,429.95	0.00
Gastos en Bienes de Consumo y Servicios	100,205.31	0.00			
Productos Alimenticios, Agropecuarios y Forestales	2,747.10	0.00			
Productos Alimenticios para Personas	2,711.30	0.00			
Productos Agropecuarios y Forestales	35.80	0.00			
Productos Textiles y Vestuarios	14.25	0.00			
Productos Textiles y Vestuarios	14.25	0.00			
Materiales de Oficina, Productos de Papel e Impresos	649.54	0.00			
Productos de Papel y Cartón	214.34	0.00			
Materiales de Oficina	61.40	0.00			
Libros, Textos, Útiles de Enseñanza y Publicaciones	373.80	0.00			
Productos de Cuero y Caucho	7.40	0.00			
Productos de Cuero y Caucho	7.40	0.00			
Productos Químicos, Combustibles y Lubricantes	413.61	0.00			
Productos Químicos	407.32	0.00			
Combustibles y Lubricantes	6.29	0.00			
Minerales y Productos Derivados	428.70	0.00			
Minerales Metálicos y Productos Derivados	428.70	0.00			
Materiales de Uso o Consumo	587.17	0.00			
Materiales e Instrumental de Laboratorios y Uso Médico	20.00	0.00			
Materiales Informáticos	560.67	0.00			
Materiales de Defensa y Seguridad Pública	6.50	0.00			
Bienes de Uso y Consumo Diverso	2,896.48	0.00			
Herramientas, Repuestos y Accesorios	314.95	0.00			

Ramo de Relaciones Exteriores
ESTADO DE RENDIMIENTO ECONOMICO
Del 1 de Enero al 31 de Diciembre (Preliminar) del 2019
(EN DOLARES)

Unidad Financiera : 012 IEESFORD
Agrupacion Operacional de la 1 a la 4

GASTOS DE GESTION	CORRIENTE	ANTERIOR
Bienes de Uso y Consumo Diversos	2,581.53	0.00
Mantenimiento y Reparación	1,424.30	0.00
Mantenimientos y Reparaciones de Bienes Muebles	1,424.30	0.00
Servicios Comerciales	4,328.12	0.00
Servicios de Alimentación	1,485.00	0.00
Impresiones, Publicaciones y Reproducciones	2,843.12	0.00
Otros Servicios y Arrendamientos Diversos	375.99	0.00
Atenciones Oficiales	239.74	0.00
Servicios Generales y Arrendamientos Diversos	136.25	0.00
Arrendamientos y Derechos	1,462.55	0.00
De Bienes Muebles	80.00	0.00
De Bienes Intangibles	1,382.55	0.00
Pasajes y Viáticos	2,589.97	0.00
Pasajes al Exterior	1,932.47	0.00
Viáticos por Comisión Externa	657.50	0.00
Servicios Técnicos y Profesionales	82,280.13	0.00
Servicios de Capacitación	78,212.13	0.00
Consultorias, Estudios e Investigaciones Diversas	4,068.00	0.00
Costos de Ventas y Cargos Calculados	3,805.59	0.00
Amortización de Inversiones Intangibles	3,087.42	0.00
Amortización de Inversiones Intangibles	3,087.42	0.00
Depreciación de Bienes de Uso	718.17	0.00
Depreciación de Bienes de Uso	718.17	0.00
Gastos de Actualizaciones y Ajustes	331.05	0.00
Ajustes de Ejercicios Anteriores	331.05	0.00
Ajustes de Ejercicios Anteriores	331.05	0.00
SUB TOTAL GASTOS	367,167.97	0.00
RESULTADO DEL EJERCICIO	1,261.98	0.00
TOTAL DE GASTOS DE GESTION	368,429.95	0.00

F.

B. Bau
JEFE UFI



F.

[Signature]
CONTADOR



Ramo de Relaciones Exteriores
ESTADO DE SITUACION FINANCIERA
al 31 de Diciembre (Preliminar) del 2019
(EN DOLARES)

06/02/2020

Pag. 1 de 1

Unidad Financiera : 012 IEESFORD
Agrupacion Operacional de la 1 a la 4

Recursos	Corriente
Fondos	53,150.48
Disponibilidades	604.69
Anticipos de Fondos	30,000.00
Deudores Monetarios	22,545.79
Inversiones Financieras	17,918.30
Deudores Financieros	2,160.00
Inversiones Intangibles	15,758.30
Inversiones en Existencias	.00
Existencias Institucionales	.00
Inversiones en Bienes de Uso	49,006.42
Bienes Depreciables	14,006.42
Bienes no Depreciables	35,000.00
TOTAL RECURSOS	120,075.20

Obligaciones	Corriente
Deuda Corriente	30,739.15
Acreedores Monetarios	30,739.15
Financiamiento de Terceros	.00
Acreedores Financieros	.00
SUB TOTAL	30,739.15
Patrimonio Estatal	88,074.07
Patrimonio	88,074.07
Resultado del Ejercicio	1,261.98
SUB TOTAL	89,336.05
TOTAL OBLIGACIONES	120,075.20

F.    

JEFE UFI

F.  

CONTADOR

Ramo de Relaciones Exteriores
ESTADO DE SITUACION FINANCIERA
al 31 de Diciembre (Preliminar) del 2019
(EN DOLARES)

06/02/2020

Pag. 1 de 2

Unidad Financiera : 012 IEESFORD
Agrupacion Operacional de la 1 a la 4

RECURSOS	Parcial	Total
Fondos		53,150.48
Disponibilidades	604.69	
Fondos Depósitos en Tesoro Público	604.69	
Fondos en Depósitos en Tesoro Público	604.69	
Anticipos de Fondos	30,000.00	
Anticipos a Empleados	30,000.00	
Anticipos a Empleados	30,000.00	
Deudores Monetarios	22,545.79	
D.M. x Venta de Bienes y Servicios	1,760.00	
D.M x Venta de Bienes y Servicios	1,760.00	
D.M. x Transferencias Corrientes de Aporte Fiscal	20,785.79	
Tesoro Público (DGT)	20,785.79	
Inversiones Financieras		17,918.30
Deudores Financieros	2,160.00	
Deudores Monetarios por Percibir	2,160.00	
DMP x D.M. x Venta de Bienes y Servicios	2,160.00	
Inversiones Intangibles	15,758.30	
Derechos de Propiedad Intangible	18,845.72	
Derechos de Propiedad Intelectual	18,845.72	
Amortizaciones Acumuladas	(3,087.42)	
Amortizaciones Acumuladas	(3,087.42)	
Inversiones en Bienes de Uso		49,006.42
Bienes Depreciables	14,006.42	
Maquinaria, Equipo y Mobiliario Diverso	97,953.63	
Mobiliarios	49,231.30	
Maquinarias y Equipos	22,270.09	
Equipos Informáticos	26,452.24	
Depreciación Acumulada	(83,947.21)	
Maquinaria, Equipo y Mobiliario Diverso	(83,947.21)	
Bienes no Depreciables	35,000.00	
Obras de Arte, Libros y Colecciones	35,000.00	
Obras de Arte y Culturales	35,000.00	
TOTAL RECURSOS		120,075.20

Ramo de Relaciones Exteriores
ESTADO DE SITUACION FINANCIERA
 al 31 de Diciembre (Preliminar) del 2019
 (EN DOLARES)

06/02/2020

Pag. 2 de 2

Unidad Financiera : 012 IEESFORD
 Agrupacion Operacional de la 1 a la 4

OBLIGACIONES	Parcial	Total
Deuda Corriente		30,739.15
Acreeedores Monetarios	30,739.15	
A.M. x Adquisiciones de Bienes y Servicios	27,921.15	
Adquisiciones de Bienes y Servicios	25,589.68	
Tesoro Público (DGT)	2,331.47	
A.M. x Inversiones en Activos Fijos	2,818.00	
Inversiones en Activos Fijos	2,818.00	
Patrimonio Estatal		88,074.07
Patrimonio	88,074.07	
Patrimonio Gobierno Central	20,623.00	
Patrimonio Gobierno Central	20,623.00	
Donaciones y Legados Bienes Corporales	19,387.01	
Donaciones y Legados Bienes Corporales	19,387.01	
Resultado Ejercicios Anteriores	18,564.06	
Resultado del Ejercicio Anterior 2015	8,655.88	
Resultado del Ejercicio Anterior 2016	(9,385.04)	
Resultado del Ejercicio Anterior 2017	46,151.31	
Resultado del Ejercicio Anterior 2018	(26,858.09)	
Superávit por Revaluaciones	29,500.00	
Superávit por Revaluaciones	29,500.00	
RESULTADO DEL EJERCICIO	1,261.98	1,261.98
TOTAL OBLIGACIONES		120,075.20

F. _____
 JEFE UFI



F. _____
 CONTADOR



Ramo de Relaciones Exteriores
ESTADO DE FLUJO DE FONDOS
 Del 1 de Enero al 31 de Diciembre (Preliminar) del 2019
 (EN DOLARES)

Unidad Financiera : 012 IEESFORD
 Agrupacion Operacional de la 1 a la 4

ESTRUCTURA	CORRIENTE	ANTERIOR
DISPONIBILIDADES INICIALES	3,514.24	0.00
DISPONIBILIDADES INICIALES	3,514.24	0.00
RESULTADO OPERACIONAL NETO	(2,909.55)	0.00
FUENTES OPERACIONALES	356,924.16	0.00
USOS OPERACIONALES	359,833.71	0.00
DISPONIBILIDAD FINAL	604.69	0.00

F. _____

JEFE UFI



F. _____

CONTADOR



Ramo de Relaciones Exteriores
FLUJO DE FONDOS -COMPOSICION-

06/02/2020

Pag. 1 de 1



Del 1 de Enero al 31 de Diciembre (Preliminar) del 2019
 (EN DOLARES)

Unidad Financiera : 012 IEESEFORD
 Agrupacion Operacional de la 1 a la 4

FUENTES	CORRIENTE	ANTERIOR	USOS	CORRIENTE	ANTERIOR
OPERACIONAL	356,924.16	0.00	OPERACIONAL	359,833.71	0.00
D.M. x Tasas y Derechos	530.00	0.00	A. M. x Remuneraciones	262,826.02	0.00
D.M. x Venta de Bienes y Servicios	29,704.00	0.00	A.M. x Adquisiciones de Bienes y Servicios	68,892.69	0.00
D.M. x Transferencias Corrientes de Aporte Fiscal	315,650.16	0.00	A.M. x Inversiones en Activos Fijos	6,928.25	0.00
D.M. x Operaciones de Ejercicios Anteriores	11,040.00	0.00	A.M. x Operaciones de Ejercicios Anteriores	21,186.75	0.00
NO OPERACIONAL	0.00	0.00	NO OPERACIONAL	0.00	0.00
DISMINUCION NETA DE DISPONIBILIDADES	2,909.55				
- TOTAL FUENTES -	359,833.71	0.00	- TOTAL USOS -	359,833.71	0.00

RAMO DE RELACIONES EXTERIORES

ESTADO DE EJECUCION PRESUPUESTARIA DE INGRESOS
Reporte Acumulado Del 1 de Enero al 31 de Diciembre (Preliminar) del 2019
(EN DOLARES)

Institucional

CODIGO	CONCEPTO	PRESUPUESTO	DEVENGADO	SALDO PRESUPUESTARIO
12	TASAS Y DERECHOS	1,565.00	530.00	1,035.00
14	VENTA DE BIENES Y SERVICIOS	27,315.00	31,464.00	-4,149.00
32	SALDOS AÑOS ANTERIORES	7,925.00	0.00	7,925.00
Total Rubro		36,805.00	31,994.00	4,811.00

F.

JEFE UFI



F.

CONTADOR



RAMO DE RELACIONES EXTERIORES


ESTADO DE EJECUCION PRESUPUESTARIA DE INGRESOS
Reporte Acumulado Del 1 de Enero al 31 de Diciembre (Preliminar) del 2019
(EN DOLARES)

Institucional

CODIGO	CONCEPTO	PRESUPUESTO	DEVENGADO	SALDO PRESUPUESTARIO
12	TASAS Y DERECHOS	1,565.00	530.00	1,035.00
122	Derechos	1,565.00	530.00	1,035.00
12204	Por Exámen y Matrícula de Estudiantes	240.00	420.00	-180.00
12299	Derechos Diversos	1,325.00	110.00	1,215.00
14	VENTA DE BIENES Y SERVICIOS	27,315.00	31,464.00	-4,149.00
141	Venta de Bienes	40.00	8.00	32.00
14199	Ventas de Bienes Diversos	40.00	8.00	32.00
142	Ingresos por Prestación de Servicios Públicos	27,275.00	31,456.00	-4,181.00
14202	Servicios de Educación y Salud	27,240.00	31,453.00	-4,213.00
14299	Servicios Diversos	35.00	3.00	32.00
32	SALDOS AÑOS ANTERIORES	7,925.00	0.00	7,925.00
321	Saldos Iniciales de Caja y Banco	4,625.00	0.00	4,625.00
32102	Saldo Inicial en Banco	4,625.00	0.00	4,625.00
322	Cuentas por Cobrar de Años Anteriores	3,300.00	0.00	3,300.00
32201	Cuentas por Cobrar de Años Anteriores.	3,300.00	0.00	3,300.00
Total Rubro		36,805.00	31,994.00	4,811.00
Total Cuenta		36,805.00	31,994.00	4,811.00
Total Especifico		36,805.00	31,994.00	4,811.00

F.

JEFE UFI



F.

CONTADOR



RAMO DE RELACIONES EXTERIORES
ESTADO DE EJECUCION PRESUPUESTARIA DE EGRESOS
Reporte Acumulado Del 1 de Enero al 31 de Diciembre (Preliminar) del 2019
(EN DOLARES)

Institucional

CODIGO	CONCEPTO	CREDITO PRESUPUESTARIO	DEVENGADO	SALDO PRESUPUESTARIO
51	Remuneraciones	299,651.04	299,536.56	114.48
54	Adquisiciones de Bienes y Servicios	105,645.26	97,090.11	8,555.15
61	Inversiones en Activos Fijos	11,183.70	9,746.25	1,437.45
Total Rubro		416,480.00	406,372.92	10,107.08

F.

JEFE UFI



F.

CONTADOR



RAMO DE RELACIONES EXTERIORES
ESTADO DE EJECUCION PRESUPUESTARIA DE EGRESOS

Reporte Acumulado Del 1 de Enero al 31 de Diciembre (Preliminar) del 2019
(EN DOLARES)

Institucional

CODIGO	CONCEPTO	CREDITO PRESUPUESTARIO	DEVENGADO	SALDO PRESUPUESTARIO
51	Remuneraciones	299,651.04	299,536.56	114.48
511	Remuneraciones Permanentes	89,374.84	89,351.20	23.64
51101	Sueldos	86,181.02	86,157.38	23.64
51103	Aguinaldos	3,193.82	3,193.82	0.00
512	Remuneraciones Eventuales	177,573.52	177,570.92	2.60
51201	Sueldos	174,835.96	174,833.36	2.60
51203	Aguinaldos	2,737.56	2,737.56	0.00
514	Contribuciones Patronales a Inst de Seg Social Públicas	12,089.30	12,089.16	0.14
51401	Por Remuneraciones Permanentes	6,126.60	6,126.46	0.14
51402	Por Remuneraciones Eventuales	5,962.70	5,962.70	0.00
515	Contribuciones Patronales a Inst de Seg Social Privadas	20,613.38	20,525.28	88.10
51501	Por Remuneraciones Permanentes	6,857.65	6,772.37	85.28
51502	Por Remuneraciones Eventuales	13,755.73	13,752.91	2.82
54	Adquisiciones de Bienes y Servicios	105,645.26	97,090.11	8,555.15
541	Bienes de Uso y Consumo	4,417.78	4,352.78	65.00
54101	Productos Alimenticios para Personas	2,776.30	2,711.30	65.00
54103	Productos Agropecuarios y Forestales	35.80	35.80	0.00
54104	Productos Textiles y Vestuarios	14.25	14.25	0.00
54105	Productos de Papel y Cartón	214.34	214.34	0.00
54106	Productos de Cuero y Caucho	7.40	7.40	0.00
54107	Productos Químicos	321.37	321.37	0.00
54110	Combustibles y Lubricantes	6.29	6.29	0.00
54112	Minerales Méticos y Productos Derivados	565.35	565.35	0.00
54113	Materiales e Instrumental de Laboratorios y uso Médico	20.00	20.00	0.00
54114	Materiales de Oficina	61.40	61.40	0.00
54116	Libros , Textos, Utiles de Enseñanza y Publicaciones	70.00	70.00	0.00
54117	Materiales de Defensa y Seguridad Pública	6.50	6.50	0.00
54118	Herramientas, Repuestos y Accesorios	194.20	194.20	0.00
54199	Bienes de Uso y Consumo Diversos	124.58	124.58	0.00
543	Servicios Generales y Arrendamientos	7,867.23	7,867.23	0.00
54301	Mantenimientos y Reparaciones de Bienes Muebles	1,424.30	1,424.30	0.00
54310	Servicios de Alimentación	1,485.00	1,485.00	0.00
54313	Impresiones, Publicaciones y Reproducciones	2,843.12	2,843.12	0.00
54314	Atenciones Oficiales	239.74	239.74	0.00
54316	Arrendamiento de Bienes Muebles	80.00	80.00	0.00
54317	Arrendamiento de Bienes Inmuebles	276.27	276.27	0.00
54318	Arrendamiento por el uso de Bienes Intangibles	1,382.55	1,382.55	0.00

RAMO DE RELACIONES EXTERIORES
ESTADO DE EJECUCION PRESUPUESTARIA DE EGRESOS
Reporte Acumulado Del 1 de Enero al 31 de Diciembre (Preliminar) del 2019
(EN DOLARES)

Institucional

CODIGO	CONCEPTO	CREDITO PRESUPUESTARIO	DEVENGADO	SALDO PRESUPUESTARIO
54399	Servicios Generales y Arrendamientos Diversos	136.25	136.25	0.00
544	Pasajes y Viáticos	2,589.97	2,589.97	0.00
54402	Pasajes al Exterior	1,932.47	1,932.47	0.00
54404	Viáticos por Comisión Externa	657.50	657.50	0.00
545	Consultorías, Estudios e Investigaciones	90,770.28	82,280.13	8,490.15
54505	Servicios de Capacitación	84,349.89	78,212.13	6,137.76
54599	Consultorías, Estudios e Investigaciones Diversas	6,420.39	4,068.00	2,352.39
61	Inversiones en Activos Fijos	11,183.70	9,746.25	1,437.45
611	Bienes Muebles	1,498.38	1,498.38	0.00
61104	Equipos Informáticos	1,498.38	1,498.38	0.00
614	Intangibles	9,685.32	8,247.87	1,437.45
61403	Derechos de Propiedad Intelectual	9,685.32	8,247.87	1,437.45
Total Rubro		416,480.00	406,372.92	10,107.08
Total Cuenta		416,480.00	406,372.92	10,107.08
Total Especifico		416,480.00	406,372.92	10,107.08

F.

JEFE UFI




F.

CONTADOR

