

Ramo de Relaciones Exteriores
BALANCE DE COMPROBACION
Del 1 de Enero al 30 de Junio del 2020
(EN DOLARES)

01/07/2020

Pag. 1 de 5

Unidad Financiera : 012 IEESFORD
Agrupacion Operacional de la 1 a la 4

CODIGO	CONCEPTO	SALDO ANTERIOR	DEBE	HABER	SALDO ACUMULADO
2	Recursos	120,075.20	311,218.65	322,057.08	109,236.77
21	Fondos	30,604.69	311,218.65	300,003.25	41,820.09
211	Disponibilidades	604.69	137,828.72	126,613.32	11,820.09
21101	Caja General	0.00	6,218.00	6,218.00	0.00
21101002	Fondo de Actividades Especiales	0.00	6,218.00	6,218.00	0.00
21109	Bancos Comerciales M/D	0.00	114,242.72	114,242.72	0.00
21109001	Banco Comerciales M/D	0.00	114,242.72	114,242.72	0.00
21151	Fondos Depósitos en Tesoro Público	604.69	17,368.00	6,152.60	11,820.09
21151001	Fondos en Depósitos en Tesoro Público	604.69	17,368.00	6,152.60	11,820.09
212	Anticipos de Fondos	30,000.00	0.00	0.00	30,000.00
21201	Anticipos a Empleados	30,000.00	0.00	0.00	30,000.00
21201001	Anticipos a Empleados	30,000.00	0.00	0.00	30,000.00
213	Deudores Monetarios	0.00	173,389.93	173,389.93	0.00
21312	D.M. x Tasas y Derechos	0.00	100.00	100.00	0.00
21312001	D.M. x Tasas y Derechos	0.00	100.00	100.00	0.00
21314	D.M. x Venta de Bienes y Servicios	0.00	16,228.00	16,228.00	0.00
21314001	D.M x Venta de Bienes y Servicios	0.00	16,228.00	16,228.00	0.00
21315	D.M. x Ingresos Financieros y Otros	0.00	0.00	0.00	0.00
21315001	D.M. x Ingresos Financieros y Otros	0.00	0.00	0.00	0.00
21317	D.M. x Transferencias Corrientes de Aporte Fiscal	0.00	135,236.14	135,236.14	0.00
21317935	Tesoro Público (DGT)	0.00	135,236.14	135,236.14	0.00
21389	D.M. x Operaciones de Ejercicios Anteriores	0.00	21,825.79	21,825.79	0.00
21389001	D.M. x Operaciones de Ejercicios Anteriores	0.00	1,040.00	1,040.00	0.00
21389935	Tesoro Público (DGT)	0.00	20,785.79	20,785.79	0.00
22	Inversiones Financieras	40,464.09	0.00	21,825.79	18,638.30
225	Deudores Financieros	24,705.79	0.00	21,825.79	2,880.00
22551	Deudores Monetarios por Percibir	24,705.79	0.00	21,825.79	2,880.00
22551814	DMP x D.M. x Venta de Bienes y Servicios	2,160.00	0.00	0.00	2,160.00
22551914	DMP x D.M. x Venta de Bienes y Servicios	1,760.00	0.00	1,040.00	720.00
22551917	Deudores Monetarios por Percibir 1999	20,785.79	0.00	20,785.79	0.00
226	Inversiones Intangibles	15,758.30	0.00	0.00	15,758.30
22615	Derechos de Propiedad Intangible	18,845.72	0.00	0.00	18,845.72
22615003	Derechos de Propiedad Intelectual	18,845.72	0.00	0.00	18,845.72
22699	Amortizaciones Acumuladas	3,087.42	0.00	0.00	3,087.42
22699001	Amortizaciones Acumuladas	3,087.42	0.00	0.00	3,087.42
24	Inversiones en Bienes de Uso	49,006.42	0.00	228.04	48,778.38
241	Bienes Depreciables	14,006.42	0.00	228.04	13,778.38
24119	Maquinaria, Equipo y Mobiliario Diverso	97,953.63	0.00	0.00	97,953.63
24119001	Mobiliarios	49,231.30	0.00	0.00	49,231.30
24119002	Maquinarias y Equipos	22,270.09	0.00	0.00	22,270.09

Ramo de Relaciones Exteriores
BALANCE DE COMPROBACION
Del 1 de Enero al 30 de Junio del 2020
(EN DOLARES)

01/07/2020

Pag. 2 de 5

Unidad Financiera : 012 IEESFORD
Agrupacion Operacional de la 1 a la 4

CODIGO	CONCEPTO	SALDO ANTERIOR	DEBE	HABER	SALDO ACUMULADO
24119004	Equipos Informáticos	26,452.24	0.00	0.00	26,452.24
24199	Depreciación Acumulada	83,947.21	0.00	228.04	84,175.25
24199019	Maquinaria, Equipo y Mobiliario Diverso	83,947.21	0.00	228.04	84,175.25
243	Bienes no Depreciables	35,000.00	0.00	0.00	35,000.00
24305	Obras de Arte, Libros y Colecciones	35,000.00	0.00	0.00	35,000.00
24305001	Obras de Arte y Culturales	35,000.00	0.00	0.00	35,000.00
Sub Total Título		120,075.20	311,218.65	322,057.08	109,236.77

Ramo de Relaciones Exteriores
BALANCE DE COMPROBACION
Del 1 de Enero al 30 de Junio del 2020
(EN DOLARES)

01/07/2020

Pag. 3 de 5

Unidad Financiera : 012 IEESFORD
Agrupacion Operacional de la 1 a la 4

CODIGO	CONCEPTO	SALDO ANTERIOR	DEBE	HABER	SALDO ACUMULADO
4	Obligaciones con Terceros	30,739.15	192,913.68	168,675.29	6,500.76
41	Deuda Corriente	0.00	162,174.53	168,675.29	6,500.76
413	Acreeedores Monetarios	0.00	162,174.53	168,675.29	6,500.76
41351	A. M. x Remuneraciones	0.00	128,870.84	128,870.84	0.00
41351001	Remuneraciones	0.00	105,983.96	105,983.96	0.00
41351892	Instituto Salvadoreño de Formación Profesional (INSAFORP)	0.00	611.94	611.94	0.00
41351893	Instituto Salvadoreño del Seguro Social (ISSS)	0.00	6,424.98	6,424.98	0.00
41351921	Fondo Social para la Vivienda (FSV)	0.00	1,215.30	1,215.30	0.00
41351935	Tesoro Público (DGT)	0.00	14,634.66	14,634.66	0.00
41354	A.M. x Adquisiciones de Bienes y Servicios	0.00	7,153.80	9,065.30	1,911.50
41354001	Adquisiciones de Bienes y Servicios	0.00	5,783.50	7,695.00	1,911.50
41354935	Tesoro Público (DGT)	0.00	1,370.30	1,370.30	0.00
41389	A.M. x Operaciones de Ejercicios Anteriores	0.00	26,149.89	30,739.15	4,589.26
41389001	Operaciones de Ejercicios Anteriores	0.00	26,149.89	30,739.15	4,589.26
41389935	Tesoro Público (DGT)	0.00	0.00	0.00	0.00
42	Financiamiento de Terceros	30,739.15	30,739.15	0.00	0.00
424	Acreeedores Financieros	30,739.15	30,739.15	0.00	0.00
42451	Acreeedores Monetarios por Pagar	30,739.15	30,739.15	0.00	0.00
42451777	Acreeedores Monetarios por Pagar	30,739.15	30,739.15	0.00	0.00
Sub Total Título		30,739.15	192,913.68	168,675.29	6,500.76

Ramo de Relaciones Exteriores
BALANCE DE COMPROBACION
Del 1 de Enero al 30 de Junio del 2020
(EN DOLARES)

01/07/2020

Pag. 4 de 5

Unidad Financiera : 012 IEESFORD
Agrupacion Operacional de la 1 a la 4

CODIGO	CONCEPTO	SALDO ANTERIOR	DEBE	HABER	SALDO ACUMULADO
8	Obligaciones Propias	89,336.05	145,486.72	158,886.68	102,736.01
81	Patrimonio Estatal	89,336.05	7,322.54	7,322.54	89,336.05
811	Patrimonio	89,336.05	7,322.54	7,322.54	89,336.05
81101	Patrimonio Gobierno Central	20,623.00	0.00	0.00	20,623.00
81101001	Patrimonio Gobierno Central	20,623.00	0.00	0.00	20,623.00
81107	Donaciones y Legados Bienes Corporales	19,387.01	0.00	0.00	19,387.01
81107001	Donaciones y Legados Bienes Corporales	19,387.01	0.00	0.00	19,387.01
81109	Resultado Ejercicios Anteriores	18,564.06	3,030.28	4,292.26	19,826.04
81109022	Resultado del Ejercicio Anterior 2015	8,655.88	0.00	0.00	8,655.88
81109023	Resultado del Ejercicio Anterior 2016	(9,385.04)	0.00	0.00	(9,385.04)
81109024	Resultado del Ejercicio Anterior 2017	46,151.31	0.00	0.00	46,151.31
81109025	Resultado del Ejercicio Anterior 2018	(26,858.09)	0.00	0.00	(26,858.09)
81109026	Resultado del Ejercicio Anterior 2019	0.00	3,030.28	4,292.26	1,261.98
81111	Resultado Ejercicio Corriente	1,261.98	4,292.26	3,030.28	0.00
81111999	Resultado Ejercicio Corriente	1,261.98	4,292.26	3,030.28	0.00
81113	Superávit por Revaluaciones	29,500.00	0.00	0.00	29,500.00
81113001	Superávit por Revaluaciones	29,500.00	0.00	0.00	29,500.00
83	Gastos de Gestión	0.00	138,164.18	0.00	138,164.18
833	Gastos en Personal	0.00	128,870.84	0.00	128,870.84
83301	Remuneraciones Personal Permanente	0.00	38,014.38	0.00	38,014.38
83301001	Sueldos	0.00	38,014.38	0.00	38,014.38
83303	Remuneraciones Personal Eventual	0.00	76,790.70	0.00	76,790.70
83303001	Sueldos	0.00	76,790.70	0.00	76,790.70
83307	Contrib. Patronales a Inst. de Seguridad Social Pública	0.00	5,201.22	0.00	5,201.22
83307001	Por Remuneraciones Permanentes	0.00	2,651.22	0.00	2,651.22
83307002	Por Remuneraciones Eventuales	0.00	2,550.00	0.00	2,550.00
83309	Contrib. Patronales a Inst de Seguridad Social Privadas	0.00	8,864.54	0.00	8,864.54
83309001	Por Remuneraciones Permanentes	0.00	2,913.32	0.00	2,913.32
83309002	Por Remuneraciones Eventuales	0.00	5,951.22	0.00	5,951.22
834	Gastos en Bienes de Consumo y Servicios	0.00	9,065.30	0.00	9,065.30
83421	Servicios Comerciales	0.00	1,280.30	0.00	1,280.30
83421004	Servicios de Limpiezas y Fumigaciones	0.00	427.50	0.00	427.50
83421007	Servicios de Alimentación	0.00	852.80	0.00	852.80
83429	Servicios Técnicos y Profesionales	0.00	7,785.00	0.00	7,785.00
83429005	Servicios de Capacitación	0.00	5,085.00	0.00	5,085.00
83429099	Consultorias, Estudios e Investigaciones Diversas	0.00	2,700.00	0.00	2,700.00
838	Costos de Ventas y Cargos Calculados	0.00	228.04	0.00	228.04
83815	Depreciación de Bienes de Uso	0.00	228.04	0.00	228.04
83815001	Depreciación de Bienes de Uso	0.00	228.04	0.00	228.04
85	Ingresos de Gestión	0.00	0.00	151,564.14	151,564.14

Ramo de Relaciones Exteriores
BALANCE DE COMPROBACION
Del 1 de Enero al 30 de Junio del 2020
(EN DOLARES)

01/07/2020

Pag. 5 de 5


Unidad Financiera : 012 IEESFORD
 Agrupacion Operacional de la 1 a la 4

CODIGO	CONCEPTO	SALDO ANTERIOR	DEBE	HABER	SALDO ACUMULADO
856	Ingresos por Transferencias Corrientes Recibidas	0.00	0.00	135,236.14	135,236.14
85603	Transferencias Corrientes de Aporte Fiscal	0.00	0.00	135,236.14	135,236.14
85603935	Tesoro Público Nacional	0.00	0.00	135,236.14	135,236.14
858	Ingresos por Ventas de Bienes y Servicios	0.00	0.00	16,328.00	16,328.00
85803	Derechos	0.00	0.00	100.00	100.00
85803099	Derechos Diversos	0.00	0.00	100.00	100.00
85805	Venta de Bienes	0.00	0.00	8.00	8.00
85805099	Venta de Bienes Diversos	0.00	0.00	8.00	8.00
85807	Venta de Servicios Públicos	0.00	0.00	16,220.00	16,220.00
85807002	Servicios de Educación y Salud	0.00	0.00	16,220.00	16,220.00
859	Ingresos por Actualizaciones y Ajustes	0.00	0.00	0.00	0.00
85909	Ingresos Diversos	0.00	0.00	0.00	0.00
85909099	Ingresos Diversos	0.00	0.00	0.00	0.00
Sub Total Título		89,336.05	145,486.72	158,886.68	102,736.01
Total		(0.00)	649,619.05	649,619.05	0.00

Nelson Sandoval
 Director de la Unidad Financiera Institucional



[Handwritten signature]



Ramo de Relaciones Exteriores
ESTADO DE RENDIMIENTO ECONOMICO
Del 1 de Enero al 30 de Junio del 2020
(EN DOLARES)


Unidad Financiera : 012 IEESFORD
Agrupacion Operacional de la 1 a la 4


GASTOS DE GESTION	CORRIENTE	ANTERIOR	INGRESOS DE GESTION	CORRIENTE	ANTERIOR
Gastos en Personal	128,870.84	0.00	Ingresos por Transferencias Corrientes Recibidas	135,236.14	0.00
Remuneraciones Personal Permanente	38,014.38	0.00	Transferencias Corrientes de Aporte Fiscal	135,236.14	0.00
Sueldos	38,014.38	0.00	Tesoro Público Nacional	135,236.14	0.00
Remuneraciones Personal Eventual	76,790.70	0.00	Ingresos por Ventas de Bienes y Servicios	16,328.00	0.00
Sueldos	76,790.70	0.00	Derechos	100.00	0.00
Contrib. Patronales a Inst. de Seguridad Social Pública	5,201.22	0.00	Derechos Diversos	100.00	0.00
Por Remuneraciones Permanentes	2,651.22	0.00	Venta de Bienes	8.00	0.00
Por Remuneraciones Eventuales	2,550.00	0.00	Venta de Bienes Diversos	8.00	0.00
Contrib. Patronales a Inst de Seguridad Social Privadas	8,864.54	0.00	Venta de Servicios Públicos	16,220.00	0.00
Por Remuneraciones Permanentes	2,913.32	0.00	Servicios de Educación y Salud	16,220.00	0.00
Por Remuneraciones Eventuales	5,951.22	0.00	SUB TOTAL INGRESOS	151,564.14	0.00
Gastos en Bienes de Consumo y Servicios	9,065.30	0.00			
Servicios Comerciales	1,280.30	0.00			
Servicios de Limpiezas y Fumigaciones	427.50	0.00			
Servicios de Alimentación	852.80	0.00			
Servicios Técnicos y Profesionales	7,785.00	0.00			
Servicios de Capacitación	5,085.00	0.00			
Consultorias, Estudios e Investigaciones Diversas	2,700.00	0.00			
Costos de Ventas y Cargos Calculados	228.04	0.00			
Depreciación de Bienes de Uso	228.04	0.00			
Depreciación de Bienes de Uso	228.04	0.00			
SUB TOTAL GASTOS	138,164.18	0.00			
RESULTADO DEL EJERCICIO	13,399.96	0.00			
TOTAL DE GASTOS DE GESTION	151,564.14	0.00			



F. 
JEFE UFI
Nelson Sandoval
 Director de la Unidad Financiera Institucional







F. 
CONTADOR

Ramo de Relaciones Exteriores
ESTADO DE SITUACION FINANCIERA
al 30 de Junio del 2020
(EN DOLARES)

01/07/2020

Pag. 1 de 1

Unidad Financiera : 012 IEESFORD
Agrupacion Operacional de la 1 a la 4


Recursos	Corriente
Fondos	41,820.09
Disponibilidades	11,820.09
Anticipos de Fondos	30,000.00
Deudores Monetarios	.00
Inversiones Financieras	18,638.30
Deudores Financieros	2,880.00
Inversiones Intangibles	15,758.30
Inversiones en Bienes de Uso	48,778.38
Bienes Depreciables	13,778.38
Bienes no Depreciables	35,000.00
TOTAL RECURSOS	109,236.77

Obligaciones	Corriente
Deuda Corriente	6,500.76
Acreedores Monetarios	6,500.76
Financiamiento de Terceros	.00
Acreedores Financieros	.00
SUB TOTAL	6,500.76
Patrimonio Estatal	89,336.05
Patrimonio	89,336.05
Resultado del Ejercicio	13,399.96
SUB TOTAL	102,736.01
TOTAL OBLIGACIONES	109,236.77



F.


Nelson Sandoval
Nelson Sandoval
 Director de la Unidad Financiera Institucional



[Handwritten Signature]

F.

[Handwritten Signature]
CONTADOR



Ramo de Relaciones Exteriores
ESTADO DE SITUACION FINANCIERA
 al 30 de Junio del 2020
 (EN DOLARES)

01/07/2020

Pag. 1 de 2

Unidad Financiera : 012 IEESFORD
 Agrupacion Operacional de la 1 a la 4

RECURSOS	Parcial	Total
Fondos		41,820.09
Disponibilidades	11,820.09	
Fondos Depósitos en Tesoro Público	11,820.09	
Fondos en Depósitos en Tesoro Público	11,820.09	
Anticipos de Fondos	30,000.00	
Anticipos a Empleados	30,000.00	
Anticipos a Empleados	30,000.00	
Inversiones Financieras		18,638.30
Deudores Financieros	2,880.00	
Deudores Monetarios por Percibir	2,880.00	
DMP x D.M. x Venta de Bienes y Servicios	2,160.00	
DMP x D.M. x Venta de Bienes y Servicios	720.00	
Inversiones Intangibles	15,758.30	
Derechos de Propiedad Intangible	18,845.72	
Derechos de Propiedad Intelectual	18,845.72	
Amortizaciones Acumuladas	(3,087.42)	
Amortizaciones Acumuladas	(3,087.42)	
Inversiones en Bienes de Uso		48,778.38
Bienes Depreciables	13,778.38	
Maquinaria, Equipo y Mobiliario Diverso	97,953.63	
Mobiliarios	49,231.30	
Maquinarias y Equipos	22,270.09	
Equipos Informáticos	26,452.24	
Depreciación Acumulada	(84,175.25)	
Maquinaria, Equipo y Mobiliario Diverso	(84,175.25)	
Bienes no Depreciables	35,000.00	
Obras de Arte, Libros y Colecciones	35,000.00	
Obras de Arte y Culturales	35,000.00	
TOTAL RECURSOS		109,236.77

Ramo de Relaciones Exteriores
ESTADO DE SITUACION FINANCIERA
 al 30 de Junio del 2020
 (EN DOLARES)

01/07/2020


Pag. 2 de 2


Unidad Financiera : 012 IEESFORD
 Agrupacion Operacional de la 1 a la 4


OBLIGACIONES	Parcial	Total
Deuda Corriente		6,500.76
Acreeedores Monetarios	6,500.76	
A.M. x Adquisiciones de Bienes y Servicios	1,911.50	
Adquisiciones de Bienes y Servicios	1,911.50	
A.M. x Operaciones de Ejercicios Anteriores	4,589.26	
Operaciones de Ejercicios Anteriores	4,589.26	
Patrimonio Estatal		89,336.05
Patrimonio	89,336.05	
Patrimonio Gobierno Central	20,623.00	
Patrimonio Gobierno Central	20,623.00	
Donaciones y Legados Bienes Corporales	19,387.01	
Donaciones y Legados Bienes Corporales	19,387.01	
Resultado Ejercicios Anteriores	19,826.04	
Resultado del Ejercicio Anterior 2015	8,655.88	
Resultado del Ejercicio Anterior 2016	(9,385.04)	
Resultado del Ejercicio Anterior 2017	46,151.31	
Resultado del Ejercicio Anterior 2018	(26,858.09)	
Resultado del Ejercicio Anterior 2019	1,261.98	
Superávit por Revaluaciones	29,500.00	
Superávit por Revaluaciones	29,500.00	
RESULTADO DEL EJERCICIO	13,399.96	13,399.96
TOTAL OBLIGACIONES		109,236.77

F. 
 JEFE UFI
Nelson Sandoval
 Director de la Unidad Financiera Institucional





F. 
 CONTADOR



Ramo de Relaciones Exteriores
ESTADO DE FLUJO DE FONDOS
 Del 1 de Enero al 30 de Junio del 2020
 (EN DOLARES)

01/07/2020

Pag. 1 de 1


Unidad Financiera : 012 IEESFORD
 Agrupacion Operacional de la 1 a la 4

ESTRUCTURA	CORRIENTE	ANTERIOR
DISPONIBILIDADES INICIALES	604.69	0.00
DISPONIBILIDADES INICIALES	604.69	0.00
RESULTADO OPERACIONAL NETO	11,215.40	0.00
FUENTES OPERACIONALES	173,389.93	0.00
USOS OPERACIONALES	162,174.53	0.00
DISPONIBILIDAD FINAL	11,820.09	0.00

F.

JEFE UFI


Nelson Sandoval
 Director de la Unidad Financiera Institucional



[Handwritten signature]

F.

CONTADOR



[Handwritten signature]

Ramo de Relaciones Exteriores
FLUJO DE FONDOS -COMPOSICION-
 Del 1 de Enero al 30 de Junio del 2020
 (EN DOLARES)

01/07/2020

Pag. 1 de 1

Unidad Financiera : 012 IEESFORD
 Agrupacion Operacional de la 1 a la 4

FUENTES	CORRIENTE	ANTERIOR
OPERACIONAL	173,389.93	0.00
D.M. x Tasas y Derechos	100.00	0.00
D.M. x Venta de Bienes y Servicios	16,228.00	0.00
D.M. x Transferencias Corrientes de Aporte Fiscal	135,236.14	0.00
D.M. x Operaciones de Ejercicios Anteriores	21,825.79	0.00
NO OPERACIONAL	0.00	0.00
TOTAL FUENTES	173,389.93	0.00


USOS	CORRIENTE	ANTERIOR
OPERACIONAL	162,174.53	0.00
A. M. x Remuneraciones	128,870.84	0.00
A.M. x Adquisiciones de Bienes y Servicios	7,153.80	0.00
A.M. x Operaciones de Ejercicios Anteriores	26,149.89	0.00
NO OPERACIONAL	0.00	0.00
AUMENTO NETO DE DISPONIBILIDADES	11,215.40	0.00
TOTAL USOS	173,389.93	0.00



Nelson Sandoval
 Director de la Unidad Financiera Institucional



[Handwritten signature]



RAMO DE RELACIONES EXTERIORES

ESTADO DE EJECUCION PRESUPUESTARIA DE INGRESOS
 Reporte Acumulado Del 1 de Enero al 30 de Junio del 2020
 (EN DOLARES)

Institucional

CODIGO	CONCEPTO	PRESUPUESTO	DEVENGADO	SALDO PRESUPUESTARIO
12	TASAS Y DERECHOS	3,160.00	100.00	3,060.00
14	VENTA DE BIENES Y SERVICIOS	59,530.00	16,228.00	43,302.00
32	SALDOS AÑOS ANTERIORES	2,435.00	0.00	2,435.00
Total Rubro		65,125.00	16,328.00	48,797.00

F.

JEFE UFI

Nelson Sandoval
 Director de la Unidad Financiera Institucional



[Handwritten signature]

F.

CONTADOR



RAMO DE RELACIONES EXTERIORES

ESTADO DE EJECUCION PRESUPUESTARIA DE INGRESOS
Reporte Acumulado Del 1 de Enero al 30 de Junio del 2020
(EN DOLARES)

Institucional

CODIGO	CONCEPTO	PRESUPUESTO	DEVENGADO	SALDO PRESUPUESTARIO
12	TASAS Y DERECHOS	3,160.00	100.00	3,060.00
122	Derechos	3,160.00	100.00	3,060.00
12204	Por Exámen y Matrícula de Estudiantes	790.00	0.00	790.00
12299	Derechos Diversos	2,370.00	100.00	2,270.00
14	VENTA DE BIENES Y SERVICIOS	59,530.00	16,228.00	43,302.00
141	Venta de Bienes	40.00	8.00	32.00
14199	Ventas de Bienes Diversos	40.00	8.00	32.00
142	Ingresos por Prestación de Servicios Públicos	59,490.00	16,220.00	43,270.00
14202	Servicios de Educación y Salud	59,490.00	16,220.00	43,270.00
32	SALDOS AÑOS ANTERIORES	2,435.00	0.00	2,435.00
321	Saldos Iniciales de Caja y Banco	675.00	0.00	675.00
32102	Saldo Inical en Banco	675.00	0.00	675.00
322	Cuentas por Cobrar de Años Anteriores	1,760.00	0.00	1,760.00
32201	Cuentas por Cobrar de Años Anteriores.	1,760.00	0.00	1,760.00
Total Rubro		65,125.00	16,328.00	48,797.00
Total Cuenta		65,125.00	16,328.00	48,797.00
Total Especifico		65,125.00	16,328.00	48,797.00

F.


JEFE UFI

Nelson Sandoval
 Director de la Unidad Financiera Institucional



F.

CONTADOR



RAMO DE RELACIONES EXTERIORES
ESTADO DE EJECUCION PRESUPUESTARIA DE EGRESOS
Reporte Acumulado Del 1 de Enero al 30 de Junio del 2020
(EN DOLARES)

Institucional

CODIGO	CONCEPTO	CREDITO PRESUPUESTARIO	DEVENGADO	SALDO PRESUPUESTARIO
51	Remuneraciones	263,739.00	128,870.84	134,868.16
54	Adquisiciones de Bienes y Servicios	143,965.00	9,065.30	134,899.70
61	Inversiones en Activos Fijos	8,350.00	0.00	8,350.00
Total Rubro		416,054.00	137,936.14	278,117.86

F.

JEFE UFI

Nelson Sandoval
 Director de la Unidad Financiera Institucional



[Handwritten signature]

F.

CONTADOR



RAMO DE RELACIONES EXTERIORES
ESTADO DE EJECUCION PRESUPUESTARIA DE EGRESOS
Reporte Acumulado Del 1 de Enero al 30 de Junio del 2020
(EN DOLARES)

Institucional

CODIGO	CONCEPTO	CREDITO PRESUPUESTARIO	DEVENGADO	SALDO PRESUPUESTARIO
51	Remuneraciones	263,739.00	128,870.84	134,868.16
511	Remuneraciones Permanentes	78,770.46	38,014.38	40,756.08
51101	Sueldos	76,030.46	38,014.38	38,016.08
51103	Aguinaldos	2,740.00	0.00	2,740.00
512	Remuneraciones Eventuales	155,871.35	76,790.70	79,080.65
51201	Sueldos	153,586.35	76,790.70	76,795.65
51203	Aguinaldos	2,285.00	0.00	2,285.00
514	Contribuciones Patronales a Inst de Seg Social Públicas	11,297.42	5,201.22	6,096.20
51401	Por Remuneraciones Permanentes	5,417.87	2,651.22	2,766.65
51402	Por Remuneraciones Eventuales	5,879.55	2,550.00	3,329.55
515	Contribuciones Patronales a Inst de Seg Social Privadas	17,799.77	8,864.54	8,935.23
51501	Por Remuneraciones Permanentes	5,895.02	2,913.32	2,981.70
51502	Por Remuneraciones Eventuales	11,904.75	5,951.22	5,953.53
54	Adquisiciones de Bienes y Servicios	143,965.00	9,065.30	134,899.70
541	Bienes de Uso y Consumo	9,345.00	0.00	9,345.00
54101	Productos Alimenticios para Personas	1,080.00	0.00	1,080.00
54105	Productos de Papel y Cartón	300.00	0.00	300.00
54107	Productos Químicos	850.00	0.00	850.00
54108	Productos Farmacéuticos y Medicinales	25.00	0.00	25.00
54114	Materiales de Oficina	240.00	0.00	240.00
54116	Libros , Textos, Utiles de Enseñanza y Publicaciones	6,650.00	0.00	6,650.00
54199	Bienes de Uso y Consumo Diversos	200.00	0.00	200.00
543	Servicios Generales y Arrendamientos	14,370.00	1,280.30	13,089.70
54301	Mantenimientos y Reparaciones de Bienes Muebles	1,570.00	0.00	1,570.00
54305	Servicios de Publicidad	105.00	0.00	105.00
54307	Servicios de Limpiezas y Fumigaciones	427.50	427.50	0.00
54310	Servicios de Alimentación	2,052.80	852.80	1,200.00
54313	Impresiones, Publicaciones y Reproducciones	4,725.00	0.00	4,725.00
54314	Atenciones Oficiales	3,085.00	0.00	3,085.00
54318	Arrendamiento por el uso de Bienes Intangibles	2,304.70	0.00	2,304.70
54399	Servicios Generales y Arrendamientos Diversos	100.00	0.00	100.00
544	Pasajes y Viáticos	4,575.00	0.00	4,575.00
54402	Pasajes al Exterior	2,250.00	0.00	2,250.00
54404	Viáticos por Comisión Externa	2,325.00	0.00	2,325.00
545	Consultorías, Estudios e Investigaciones	115,675.00	7,785.00	107,890.00
54505	Servicios de Capacitación	100,475.00	5,085.00	95,390.00
54599	Consultorías, Estudios e Investigaciones Diversas	15,200.00	2,700.00	12,500.00

RAMO DE RELACIONES EXTERIORES
ESTADO DE EJECUCION PRESUPUESTARIA DE EGRESOS
Reporte Acumulado Del 1 de Enero al 30 de Junio del 2020
(EN DOLARES)

Institucional

CODIGO	CONCEPTO	CREDITO PRESUPUESTARIO	DEVENGADO	SALDO PRESUPUESTARIO
61	Inversiones en Activos Fijos	8,350.00	0.00	8,350.00
611	Bienes Muebles	8,350.00	0.00	8,350.00
61101	Mobiliarios	2,600.00	0.00	2,600.00
61104	Equipos Informáticos	5,750.00	0.00	5,750.00
Total Rubro		416,054.00	137,936.14	278,117.86
Total Cuenta		416,054.00	137,936.14	278,117.86
Total Especifico		416,054.00	137,936.14	278,117.86

F.

JEFE UFI

Nelson Sandoval
 Director de la Unidad Financiera Institucional



[Handwritten signature]

F.

CONTADOR

