

Ramo de Relaciones Exteriores
BALANCE DE COMPROBACION
Del 1 de Enero al 31 de Diciembre (Preliminar) del 2020
(EN DOLARES)

17/02/2021

Pag. 1 de 5

Unidad Financiera : 012 IEESFORD
Agrupacion Operacional de la 1 a la 4

| CODIGO | CONCEPTO | SALDO ANTERIOR | DEBE | HABER | SALDO ACUMULADO |
|------------|---|-------------------|-------------------|-------------------|-------------------|
| 2 | Recursos | 120,075.20 | 552,584.18 | 571,169.93 | 101,489.45 |
| 21 | Fondos | 30,604.69 | 545,874.96 | 540,954.65 | 35,525.00 |
| 211 | Disponibilidades | 604.69 | 246,972.08 | 242,051.77 | 5,525.00 |
| 21101 | Caja General | 0.00 | 6,218.00 | 6,218.00 | 0.00 |
| 21101002 | Fondo de Actividades Especiales | 0.00 | 6,218.00 | 6,218.00 | 0.00 |
| 21109 | Bancos Comerciales M/D | 0.00 | 212,671.08 | 212,671.08 | 0.00 |
| 21109001 | Banco Comerciales M/D | 0.00 | 212,671.08 | 212,671.08 | 0.00 |
| 21151 | Fondos Depósitos en Tesoro Público | 604.69 | 28,083.00 | 23,162.69 | 5,525.00 |
| 21151001 | Fondos en Depósitos en Tesoro Público | 604.69 | 28,083.00 | 23,162.69 | 5,525.00 |
| 212 | Anticipos de Fondos | 30,000.00 | 0.00 | 0.00 | 30,000.00 |
| 21201 | Anticipos a Empleados | 30,000.00 | 0.00 | 0.00 | 30,000.00 |
| 21201001 | Anticipos a Empleados | 30,000.00 | 0.00 | 0.00 | 30,000.00 |
| 213 | Deudores Monetarios | 0.00 | 298,902.88 | 298,902.88 | 0.00 |
| 21312 | D.M. x Tasas y Derechos | 0.00 | 630.00 | 630.00 | 0.00 |
| 21312001 | D.M. x Tasas y Derechos | 0.00 | 630.00 | 630.00 | 0.00 |
| 21314 | D.M. x Venta de Bienes y Servicios | 0.00 | 26,413.00 | 26,413.00 | 0.00 |
| 21314001 | D.M x Venta de Bienes y Servicios | 0.00 | 26,413.00 | 26,413.00 | 0.00 |
| 21315 | D.M. x Ingresos Financieros y Otros | 0.00 | 0.00 | 0.00 | 0.00 |
| 21315001 | D.M. x Ingresos Financieros y Otros | 0.00 | 0.00 | 0.00 | 0.00 |
| 21317 | D.M. x Transferencias Corrientes de Aporte Fiscal | 0.00 | 248,989.09 | 248,989.09 | 0.00 |
| 21317935 | Tesoro Público (DGT) | 0.00 | 248,989.09 | 248,989.09 | 0.00 |
| 21324 | D.M. x Transferencias de Capital de Aporte Fiscal | 0.00 | 1,045.00 | 1,045.00 | 0.00 |
| 21324935 | Tesoro Público (DGT) | 0.00 | 1,045.00 | 1,045.00 | 0.00 |
| 21389 | D.M. x Operaciones de Ejercicios Anteriores | 0.00 | 21,825.79 | 21,825.79 | 0.00 |
| 21389001 | D.M. x Operaciones de Ejercicios Anteriores | 0.00 | 1,040.00 | 1,040.00 | 0.00 |
| 21389935 | Tesoro Público (DGT) | 0.00 | 20,785.79 | 20,785.79 | 0.00 |
| 22 | Inversiones Financieras | 40,464.09 | 760.00 | 25,721.60 | 15,502.49 |
| 225 | Deudores Financieros | 24,705.79 | 0.00 | 21,825.79 | 2,880.00 |
| 22551 | Deudores Monetarios por Percibir | 24,705.79 | 0.00 | 21,825.79 | 2,880.00 |
| 22551814 | DMP x D.M. x Venta de Bienes y Servicios | 2,160.00 | 0.00 | 0.00 | 2,160.00 |
| 22551914 | DMP x D.M. x Venta de Bienes y Servicios | 1,760.00 | 0.00 | 1,040.00 | 720.00 |
| 22551917 | Deudores Monetarios por Percibir 1999 | 20,785.79 | 0.00 | 20,785.79 | 0.00 |
| 226 | Inversiones Intangibles | 15,758.30 | 760.00 | 3,895.81 | 12,622.49 |
| 22615 | Derechos de Propiedad Intangible | 18,845.72 | 760.00 | 0.00 | 19,605.72 |
| 22615003 | Derechos de Propiedad Intelectual | 18,845.72 | 760.00 | 0.00 | 19,605.72 |
| 22699 | Amortizaciones Acumuladas | 3,087.42 | 0.00 | 3,895.81 | 6,983.23 |
| 22699001 | Amortizaciones Acumuladas | 3,087.42 | 0.00 | 3,895.81 | 6,983.23 |
| 23 | Inversiones en Existencias | 0.00 | 3,616.30 | 2,945.00 | 671.30 |
| 231 | Existencias Institucionales | 0.00 | 3,616.30 | 2,945.00 | 671.30 |
| 23103 | Productos Textiles y Vestuarios | 0.00 | 9.95 | 0.00 | 9.95 |

Ramo de Relaciones Exteriores
BALANCE DE COMPROBACION
Del 1 de Enero al 31 de Diciembre (Preliminar) del 2020
(EN DOLARES)

17/02/2021

Pag. 2 de 5

Unidad Financiera : 012 IEESFORD
Agrupacion Operacional de la 1 a la 4

| CODIGO | CONCEPTO | SALDO ANTERIOR | DEBE | HABER | SALDO ACUMULADO |
|-------------------------|---|-------------------|-------------------|-------------------|--------------------|
| 23103001 | Productos Textiles y Vestuarios | 0.00 | 9.95 | 0.00 | 9.95 |
| 23111 | Minerales y Productos Derivados | 0.00 | 450.00 | 0.00 | 450.00 |
| 23111002 | Minerales Metálicos y Productos Derivados | 0.00 | 450.00 | 0.00 | 450.00 |
| 23115 | Bienes de Uso y Consumo Diversos | 0.00 | 211.35 | 200.00 | 11.35 |
| 23115099 | Bienes de Uso y Consumo Diversos | 0.00 | 211.35 | 200.00 | 11.35 |
| 23117 | Maquinaria, Equipo y Mobiliario Diverso | 0.00 | 2,945.00 | 2,745.00 | 200.00 |
| 23117001 | Mobiliarios | 0.00 | 1,700.00 | 1,700.00 | 0.00 |
| 23117002 | Maquinarias y Equipos | 0.00 | 200.00 | 0.00 | 200.00 |
| 23117004 | Equipos Informáticos | 0.00 | 1,045.00 | 1,045.00 | 0.00 |
| 24 | Inversiones en Bienes de Uso | 49,006.42 | 2,332.92 | 1,548.68 | 49,790.66 |
| 241 | Bienes Depreciables | 14,006.42 | 2,332.92 | 1,548.68 | 14,790.66 |
| 24119 | Maquinaria, Equipo y Mobiliario Diverso | 97,953.63 | 2,332.92 | 0.00 | 100,286.55 |
| 24119001 | Mobiliarios | 49,231.30 | 0.00 | 0.00 | 49,231.30 |
| 24119002 | Maquinarias y Equipos | 22,270.09 | 0.00 | 0.00 | 22,270.09 |
| 24119004 | Equipos Informáticos | 26,452.24 | 2,332.92 | 0.00 | 28,785.16 |
| 24199 | Depreciación Acumulada | 83,947.21 | 0.00 | 1,548.68 | 85,495.89 |
| 24199019 | Maquinaria, Equipo y Mobiliario Diverso | 83,947.21 | 0.00 | 1,548.68 | 85,495.89 |
| 243 | Bienes no Depreciables | 35,000.00 | 0.00 | 0.00 | 35,000.00 |
| 24305 | Obras de Arte, Libros y Colecciones | 35,000.00 | 0.00 | 0.00 | 35,000.00 |
| 24305001 | Obras de Arte y Culturales | 35,000.00 | 0.00 | 0.00 | 35,000.00 |
| Sub Total Título | | 120,075.20 | 552,584.18 | 571,169.93 | 101,489.45 |

Ramo de Relaciones Exteriores
BALANCE DE COMPROBACION
Del 1 de Enero al 31 de Diciembre (Preliminar) del 2020
(EN DOLARES)

17/02/2021

Pag. 3 de 5

Unidad Financiera : 012 IEESFORD
Agrupacion Operacional de la 1 a la 4

| CODIGO | CONCEPTO | SALDO ANTERIOR | DEBE | HABER | SALDO ACUMULADO |
|-------------------------|---|------------------|-------------------|-------------------|------------------|
| 4 | Obligaciones con Terceros | 30,739.15 | 324,721.72 | 307,702.01 | 13,719.44 |
| 41 | Deuda Corriente | 0.00 | 293,982.57 | 307,702.01 | 13,719.44 |
| 413 | Acreedores Monetarios | 0.00 | 293,982.57 | 307,702.01 | 13,719.44 |
| 41351 | A. M. x Remuneraciones | 0.00 | 238,961.30 | 238,961.30 | 0.00 |
| 41351001 | Remuneraciones | 0.00 | 198,048.72 | 198,048.72 | 0.00 |
| 41351892 | Instituto Salvadoreño de Formación Profesional (INSAFORP) | 0.00 | 805.92 | 805.92 | 0.00 |
| 41351893 | Instituto Salvadoreño del Seguro Social (ISSS) | 0.00 | 11,904.96 | 11,904.96 | 0.00 |
| 41351921 | Fondo Social para la Vivienda (FSV) | 0.00 | 1,822.95 | 1,822.95 | 0.00 |
| 41351935 | Tesoro Público (DGT) | 0.00 | 26,378.75 | 26,378.75 | 0.00 |
| 41354 | A.M. x Adquisiciones de Bienes y Servicios | 0.00 | 20,777.12 | 34,496.56 | 13,719.44 |
| 41354001 | Adquisiciones de Bienes y Servicios | 0.00 | 15,130.07 | 28,849.51 | 13,719.44 |
| 41354935 | Tesoro Público (DGT) | 0.00 | 5,647.05 | 5,647.05 | 0.00 |
| 41361 | A.M. x Inversiones en Activos Fijos | 0.00 | 3,505.00 | 3,505.00 | 0.00 |
| 41361001 | Inversiones en Activos Fijos | 0.00 | 3,440.35 | 3,440.35 | 0.00 |
| 41361935 | TESORO PUBLICO D.G.T. | 0.00 | 64.65 | 64.65 | 0.00 |
| 41389 | A.M. x Operaciones de Ejercicios Anteriores | 0.00 | 30,739.15 | 30,739.15 | 0.00 |
| 41389001 | Operaciones de Ejercicios Anteriores | 0.00 | 30,739.15 | 30,739.15 | 0.00 |
| 41389935 | Tesoro Público (DGT) | 0.00 | 0.00 | 0.00 | 0.00 |
| 42 | Financiamiento de Terceros | 30,739.15 | 30,739.15 | 0.00 | 0.00 |
| 424 | Acreedores Financieros | 30,739.15 | 30,739.15 | 0.00 | 0.00 |
| 42451 | Acreedores Monetarios por Pagar | 30,739.15 | 30,739.15 | 0.00 | 0.00 |
| 42451777 | Acreedores Monetarios por Pagar | 30,739.15 | 30,739.15 | 0.00 | 0.00 |
| Sub Total Título | | 30,739.15 | 324,721.72 | 307,702.01 | 13,719.44 |

Ramo de Relaciones Exteriores
BALANCE DE COMPROBACION
Del 1 de Enero al 31 de Diciembre (Preliminar) del 2020
(EN DOLARES)

17/02/2021

Pag. 4 de 5

Unidad Financiera : 012 IEESFORD
Agrupacion Operacional de la 1 a la 4

| CODIGO | CONCEPTO | SALDO ANTERIOR | DEBE | HABER | SALDO ACUMULADO |
|------------|---|------------------|-------------------|-------------------|-------------------|
| 8 | Obligaciones Propias | 89,336.05 | 288,024.04 | 286,458.00 | 87,770.01 |
| 81 | Patrimonio Estatal | 89,336.05 | 7,322.54 | 8,620.91 | 90,634.42 |
| 811 | Patrimonio | 89,336.05 | 7,322.54 | 8,620.91 | 90,634.42 |
| 81101 | Patrimonio Gobierno Central | 20,623.00 | 0.00 | 0.00 | 20,623.00 |
| 81101001 | Patrimonio Gobierno Central | 20,623.00 | 0.00 | 0.00 | 20,623.00 |
| 81107 | Donaciones y Legados Bienes Corporales | 19,387.01 | 0.00 | 1,298.37 | 20,685.38 |
| 81107001 | Donaciones y Legados Bienes Corporales | 19,387.01 | 0.00 | 1,298.37 | 20,685.38 |
| 81109 | Resultado Ejercicios Anteriores | 18,564.06 | 3,030.28 | 4,292.26 | 19,826.04 |
| 81109022 | Resultado del Ejercicio Anterior 2015 | 8,655.88 | 0.00 | 0.00 | 8,655.88 |
| 81109023 | Resultado del Ejercicio Anterior 2016 | (9,385.04) | 0.00 | 0.00 | (9,385.04) |
| 81109024 | Resultado del Ejercicio Anterior 2017 | 46,151.31 | 0.00 | 0.00 | 46,151.31 |
| 81109025 | Resultado del Ejercicio Anterior 2018 | (26,858.09) | 0.00 | 0.00 | (26,858.09) |
| 81109026 | Resultado del Ejercicio Anterior 2019 | 0.00 | 3,030.28 | 4,292.26 | 1,261.98 |
| 81111 | Resultado Ejercicio Corriente | 1,261.98 | 4,292.26 | 3,030.28 | 0.00 |
| 81111999 | Resultado Ejercicio Corriente | 1,261.98 | 4,292.26 | 3,030.28 | 0.00 |
| 81113 | Superávit por Revaluaciones | 29,500.00 | 0.00 | 0.00 | 29,500.00 |
| 81113001 | Superávit por Revaluaciones | 29,500.00 | 0.00 | 0.00 | 29,500.00 |
| 83 | Gastos de Gestión | 0.00 | 280,701.50 | 760.00 | 279,941.50 |
| 833 | Gastos en Personal | 0.00 | 238,961.30 | 0.00 | 238,961.30 |
| 83301 | Remuneraciones Personal Permanente | 0.00 | 84,766.32 | 0.00 | 84,766.32 |
| 83301001 | Sueldos | 0.00 | 76,028.76 | 0.00 | 76,028.76 |
| 83301003 | Aguinaldos | 0.00 | 2,737.56 | 0.00 | 2,737.56 |
| 83301007 | Beneficios Adicionales | 0.00 | 6,000.00 | 0.00 | 6,000.00 |
| 83303 | Remuneraciones Personal Eventual | 0.00 | 129,377.34 | 0.00 | 129,377.34 |
| 83303001 | Sueldos | 0.00 | 125,008.56 | 0.00 | 125,008.56 |
| 83303003 | Aguinaldos | 0.00 | 1,368.78 | 0.00 | 1,368.78 |
| 83303006 | Beneficios Adicionales | 0.00 | 3,000.00 | 0.00 | 3,000.00 |
| 83307 | Contrib. Patronales a Inst. de Seguridad Social Pública | 0.00 | 9,309.48 | 0.00 | 9,309.48 |
| 83307001 | Por Remuneraciones Permanentes | 0.00 | 5,094.48 | 0.00 | 5,094.48 |
| 83307002 | Por Remuneraciones Eventuales | 0.00 | 4,215.00 | 0.00 | 4,215.00 |
| 83309 | Contrib. Patronales a Inst de Seguridad Social Privadas | 0.00 | 15,508.16 | 0.00 | 15,508.16 |
| 83309001 | Por Remuneraciones Permanentes | 0.00 | 5,820.08 | 0.00 | 5,820.08 |
| 83309002 | Por Remuneraciones Eventuales | 0.00 | 9,688.08 | 0.00 | 9,688.08 |
| 834 | Gastos en Bienes de Consumo y Servicios | 0.00 | 33,825.26 | 0.00 | 33,825.26 |
| 83419 | Mantenimiento y Reparación | 0.00 | 310.75 | 0.00 | 310.75 |
| 83419001 | Mantenimientos y Reparaciones de Bienes Muebles | 0.00 | 310.75 | 0.00 | 310.75 |
| 83421 | Servicios Comerciales | 0.00 | 3,702.77 | 0.00 | 3,702.77 |
| 83421004 | Servicios de Limpiezas y Fumigaciones | 0.00 | 427.50 | 0.00 | 427.50 |
| 83421007 | Servicios de Alimentación | 0.00 | 852.80 | 0.00 | 852.80 |
| 83421010 | Impresiones, Publicaciones y Reproducciones | 0.00 | 2,422.47 | 0.00 | 2,422.47 |

Ramo de Relaciones Exteriores
BALANCE DE COMPROBACION
Del 1 de Enero al 31 de Diciembre (Preliminar) del 2020
(EN DOLARES)

17/02/2021

Pag. 5 de 5

Unidad Financiera : 012 IEESFORD
 Agrupacion Operacional de la 1 a la 4

| CODIGO | CONCEPTO | SALDO ANTERIOR | DEBE | HABER | SALDO ACUMULADO |
|-------------------------|---|------------------|---------------------|---------------------|-------------------|
| 83423 | Otros Servicios y Arrendamientos Diversos | 0.00 | 260.00 | 0.00 | 260.00 |
| 83423099 | Servicios Generales y Arrendamientos Diversos | 0.00 | 260.00 | 0.00 | 260.00 |
| 83425 | Arrendamientos y Derechos | 0.00 | 1,141.74 | 0.00 | 1,141.74 |
| 83425003 | De Bienes Intangibles | 0.00 | 1,141.74 | 0.00 | 1,141.74 |
| 83429 | Servicios Técnicos y Profesionales | 0.00 | 28,410.00 | 0.00 | 28,410.00 |
| 83429005 | Servicios de Capacitación | 0.00 | 25,710.00 | 0.00 | 25,710.00 |
| 83429099 | Consultorias, Estudios e Investigaciones Diversas | 0.00 | 2,700.00 | 0.00 | 2,700.00 |
| 835 | Gastos en Bienes Capitalizables | 0.00 | 2,470.45 | 760.00 | 1,710.45 |
| 83507 | Maquinaria, Equipo y Mobiliario Diverso | 0.00 | 1,710.45 | 0.00 | 1,710.45 |
| 83507001 | Mobiliarios | 0.00 | 1,700.00 | 0.00 | 1,700.00 |
| 83507002 | Equipos Informáticos | 0.00 | 10.45 | 0.00 | 10.45 |
| 83513 | Gastos en Activos Intangibles | 0.00 | 760.00 | 760.00 | 0.00 |
| 83513003 | Derechos de Propiedad Intelectual | 0.00 | 760.00 | 760.00 | 0.00 |
| 838 | Costos de Ventas y Cargos Calculados | 0.00 | 5,444.49 | 0.00 | 5,444.49 |
| 83811 | Amortización de Inversiones Intangibles | 0.00 | 3,895.81 | 0.00 | 3,895.81 |
| 83811001 | Amortización de Inversiones Intangibles | 0.00 | 3,895.81 | 0.00 | 3,895.81 |
| 83815 | Depreciación de Bienes de Uso | 0.00 | 1,548.68 | 0.00 | 1,548.68 |
| 83815001 | Depreciación de Bienes de Uso | 0.00 | 1,548.68 | 0.00 | 1,548.68 |
| 85 | Ingresos de Gestión | 0.00 | 0.00 | 277,077.09 | 277,077.09 |
| 856 | Ingresos por Transferencias Corrientes Recibidas | 0.00 | 0.00 | 248,989.09 | 248,989.09 |
| 85603 | Transferencias Corrientes de Aporte Fiscal | 0.00 | 0.00 | 248,989.09 | 248,989.09 |
| 85603935 | Tesoro Público Nacional | 0.00 | 0.00 | 248,989.09 | 248,989.09 |
| 857 | Ingresos por Transferencias de Capital Recibidas | 0.00 | 0.00 | 1,045.00 | 1,045.00 |
| 85701 | Transferencias de Capital de Aporte Fiscal | 0.00 | 0.00 | 1,045.00 | 1,045.00 |
| 85701935 | Tesoro Público Nacional | 0.00 | 0.00 | 1,045.00 | 1,045.00 |
| 858 | Ingresos por Ventas de Bienes y Servicios | 0.00 | 0.00 | 27,043.00 | 27,043.00 |
| 85803 | Derechos | 0.00 | 0.00 | 630.00 | 630.00 |
| 85803099 | Derechos Diversos | 0.00 | 0.00 | 630.00 | 630.00 |
| 85805 | Venta de Bienes | 0.00 | 0.00 | 8.00 | 8.00 |
| 85805099 | Venta de Bienes Diversos | 0.00 | 0.00 | 8.00 | 8.00 |
| 85807 | Venta de Servicios Públicos | 0.00 | 0.00 | 26,405.00 | 26,405.00 |
| 85807002 | Servicios de Educación y Salud | 0.00 | 0.00 | 26,390.00 | 26,390.00 |
| 85807099 | Servicios Diversos | 0.00 | 0.00 | 15.00 | 15.00 |
| 859 | Ingresos por Actualizaciones y Ajustes | 0.00 | 0.00 | 0.00 | 0.00 |
| 85909 | Ingresos Diversos | 0.00 | 0.00 | 0.00 | 0.00 |
| 85909099 | Ingresos Diversos | 0.00 | 0.00 | 0.00 | 0.00 |
| Sub Total Título | | 89,336.05 | 288,024.04 | 286,458.00 | 87,770.01 |
| Total | | (0.00) | 1,165,329.94 | 1,165,329.94 | 0.00 |

Nelson Sandoval
 Director de la Unidad Financiera Institucional



Ramo de Relaciones Exteriores
ESTADO DE RENDIMIENTO ECONOMICO
Del 1 de Enero al 31 de Diciembre (Preliminar) del 2020
(EN DOLARES)

Unidad Financiera : 012 IEESFORD
Agrupacion Operacional de la 1 a la 4

| GASTOS DE GESTION | CORRIENTE | ANTERIOR | INGRESOS DE GESTION | CORRIENTE | ANTERIOR |
|---|-------------------|-----------------|---|-------------------|-----------------|
| Gastos en Personal | 238,961.30 | 0.00 | Ingresos por Transferencias Corrientes Recibidas | 248,989.09 | 0.00 |
| Remuneraciones Personal Permanente | 84,766.32 | 0.00 | Transferencias Corrientes de Aporte Fiscal | 248,989.09 | 0.00 |
| Sueldos | 76,028.76 | 0.00 | Tesoro Público Nacional | 248,989.09 | 0.00 |
| Aguinaldos | 2,737.56 | 0.00 | Ingresos por Transferencias de Capital Recibidas | 1,045.00 | 0.00 |
| Beneficios Adicionales | 6,000.00 | 0.00 | Transferencias de Capital de Aporte Fiscal | 1,045.00 | 0.00 |
| Remuneraciones Personal Eventual | 129,377.34 | 0.00 | Tesoro Público Nacional | 1,045.00 | 0.00 |
| Sueldos | 125,008.56 | 0.00 | Ingresos por Ventas de Bienes y Servicios | 27,043.00 | 0.00 |
| Aguinaldos | 1,368.78 | 0.00 | Derechos | 630.00 | 0.00 |
| Beneficios Adicionales | 3,000.00 | 0.00 | Derechos Diversos | 630.00 | 0.00 |
| Contrib. Patronales a Inst. de Seguridad Social Pública | 9,309.48 | 0.00 | Venta de Bienes | 8.00 | 0.00 |
| Por Remuneraciones Permanentes | 5,094.48 | 0.00 | Venta de Bienes Diversos | 8.00 | 0.00 |
| Por Remuneraciones Eventuales | 4,215.00 | 0.00 | Venta de Servicios Públicos | 26,405.00 | 0.00 |
| Contrib. Patronales a Inst de Seguridad Social Privadas | 15,508.16 | 0.00 | Servicios de Educación y Salud | 26,390.00 | 0.00 |
| Por Remuneraciones Permanentes | 5,820.08 | 0.00 | Servicios Diversos | 15.00 | 0.00 |
| Por Remuneraciones Eventuales | 9,688.08 | 0.00 | SUB TOTAL INGRESOS | 277,077.09 | 0.00 |
| Gastos en Bienes de Consumo y Servicios | 33,825.26 | 0.00 | RESULTADO DEL EJERCICIO | 2,864.41 | 0.00 |
| Mantenimiento y Reparación | 310.75 | 0.00 | TOTAL DE INGRESOS DE GESTION | 279,941.50 | 0.00 |
| Mantenimientos y Reparaciones de Bienes Muebles | 310.75 | 0.00 | | | |
| Servicios Comerciales | 3,702.77 | 0.00 | | | |
| Servicios de Limpiezas y Fumigaciones | 427.50 | 0.00 | | | |
| Servicios de Alimentación | 852.80 | 0.00 | | | |
| Impresiones, Publicaciones y Reproducciones | 2,422.47 | 0.00 | | | |
| Otros Servicios y Arrendamientos Diversos | 260.00 | 0.00 | | | |
| Servicios Generales y Arrendamientos Diversos | 260.00 | 0.00 | | | |
| Arrendamientos y Derechos | 1,141.74 | 0.00 | | | |
| De Bienes Intangibles | 1,141.74 | 0.00 | | | |
| Servicios Técnicos y Profesionales | 28,410.00 | 0.00 | | | |
| Servicios de Capacitación | 25,710.00 | 0.00 | | | |
| Consultorias, Estudios e Investigaciones Diversas | 2,700.00 | 0.00 | | | |
| Gastos en Bienes Capitalizables | 1,710.45 | 0.00 | | | |
| Maquinaria, Equipo y Mobiliario Diverso | 1,710.45 | 0.00 | | | |
| Mobiliarios | 1,700.00 | 0.00 | | | |
| Equipos Informáticos | 10.45 | 0.00 | | | |
| Gastos en Activos Intangibles | 0.00 | 0.00 | | | |
| Derechos de Propiedad Intelectual | 0.00 | 0.00 | | | |
| Costos de Ventas y Cargos Calculados | 5,444.49 | 0.00 | | | |

Ramo de Relaciones Exteriores
ESTADO DE RENDIMIENTO ECONOMICO
 Del 1 de Enero al 31 de Diciembre (Preliminar) del 2020
 (EN DOLARES)

Unidad Financiera : 012 IIESFORD
Agrupacion Operacional de la 1 a la 4

| GASTOS DE GESTION | CORRIENTE | ANTERIOR |
|---|-------------------|-----------------|
| Amortización de Inversiones Intangibles | 3,895.81 | 0.00 |
| Amortización de Inversiones Intangibles | 3,895.81 | 0.00 |
| Depreciación de Bienes de Uso | 1,548.68 | 0.00 |
| Depreciación de Bienes de Uso | 1,548.68 | 0.00 |
| SUB TOTAL GASTOS | 279,941.50 | 0.00 |



Nelson Sandoval

JEFE UFI

Nelson Sandoval


Director de la Unidad Financiera Institucional



[Handwritten signature]

F.

CONTADOR



Ramo de Relaciones Exteriores
ESTADO DE SITUACION FINANCIERA
al 31 de Diciembre (Preliminar) del 2020
(EN DOLARES)

17/02/2021

Pag. 1 de 1

Unidad Financiera : 012 IEESFORD
Agrupacion Operacional de la 1 a la 4


| Recursos | Corriente |
|-------------------------------------|-------------------|
| Fondos | 35,525.00 |
| Disponibilidades | 5,525.00 |
| Anticipos de Fondos | 30,000.00 |
| Deudores Monetarios | .00 |
| Inversiones Financieras | 15,502.49 |
| Deudores Financieros | 2,880.00 |
| Inversiones Intangibles | 12,622.49 |
| Inversiones en Existencias | 671.30 |
| Existencias Institucionales | 671.30 |
| Inversiones en Bienes de Uso | 49,790.66 |
| Bienes Depreciables | 14,790.66 |
| Bienes no Depreciables | 35,000.00 |
| TOTAL RECURSOS | 101,489.45 |

| Obligaciones | Corriente |
|-----------------------------------|-------------------|
| Deuda Corriente | 13,719.44 |
| Acreedores Monetarios | 13,719.44 |
| Financiamiento de Terceros | .00 |
| Acreedores Financieros | .00 |
| SUB TOTAL | 13,719.44 |
| Patrimonio Estatal | 90,634.42 |
| Patrimonio | 90,634.42 |
| Resultado del Ejercicio | -2,864.41 |
| SUB TOTAL | 87,770.01 |
| TOTAL OBLIGACIONES | 101,489.45 |




F.

Nelson Sandoval
IEEE UFI
Nelson Sandoval
 Director de la Unidad Financiera Institucional



F.

[Signature]
CONTADOR



Ramo de Relaciones Exteriores
ESTADO DE SITUACION FINANCIERA
 al 31 de Diciembre (Preliminar) del 2020
 (EN DOLARES)

17/02/2021

Pag. 1 de 2

Unidad Financiera : 012 IEESEFORD
 Agrupacion Operacional de la 1 a la 4

| RECURSOS | Parcial | Total |
|--|--------------------|-------------------|
| Fondos | | 35,525.00 |
| Disponibilidades | 5,525.00 | |
| Fondos Depósitos en Tesoro Público | 5,525.00 | |
| Fondos en Depósitos en Tesoro Público | 5,525.00 | |
| Anticipos de Fondos | 30,000.00 | |
| Anticipos a Empleados | 30,000.00 | |
| Anticipos a Empleados | 30,000.00 | |
| Inversiones Financieras | | 15,502.49 |
| Deudores Financieros | 2,880.00 | |
| Deudores Monetarios por Percibir | 2,880.00 | |
| DMP x D.M. x Venta de Bienes y Servicios | 2,160.00 | |
| DMP x D.M. x Venta de Bienes y Servicios | 720.00 | |
| Inversiones Intangibles | 12,622.49 | |
| Derechos de Propiedad Intangible | 19,605.72 | |
| Derechos de Propiedad Intelectual | 19,605.72 | |
| Amortizaciones Acumuladas | (6,983.23) | |
| Amortizaciones Acumuladas | (6,983.23) | |
| Inversiones en Existencias | | 671.30 |
| Existencias Institucionales | 671.30 | |
| Productos Textiles y Vestuarios | 9.95 | |
| Productos Textiles y Vestuarios | 9.95 | |
| Minerales y Productos Derivados | 450.00 | |
| Minerales Metálicos y Productos Derivados | 450.00 | |
| Bienes de Uso y Consumo Diversos | 11.35 | |
| Bienes de Uso y Consumo Diversos | 11.35 | |
| Maquinaria, Equipo y Mobiliario Diverso | 200.00 | |
| Maquinarias y Equipos | 200.00 | |
| Inversiones en Bienes de Uso | | 49,790.66 |
| Bienes Depreciables | 14,790.66 | |
| Maquinaria, Equipo y Mobiliario Diverso | 100,286.55 | |
| Mobiliarios | 49,231.30 | |
| Maquinarias y Equipos | 22,270.09 | |
| Equipos Informáticos | 28,785.16 | |
| Depreciación Acumulada | (85,495.89) | |
| Maquinaria, Equipo y Mobiliario Diverso | (85,495.89) | |
| Bienes no Depreciables | 35,000.00 | |
| Obras de Arte, Libros y Colecciones | 35,000.00 | |
| Obras de Arte y Culturales | 35,000.00 | |
| TOTAL RECURSOS | | 101,489.45 |

Ramo de Relaciones Exteriores
ESTADO DE SITUACION FINANCIERA
 al 31 de Diciembre (Preliminar) del 2020
 (EN DOLARES)



17/02/2021



Pag. 2 de 2

Unidad Financiera : 012 IEESEFORD
 Agrupacion Operacional de la 1 a la 4

| OBLIGACIONES | Parcial | Total |
|---|-------------------|-------------------|
| Deuda Corriente | | 13,719.44 |
| Acreeedores Monetarios | 13,719.44 | |
| A.M. x Adquisiciones de Bienes y Servicios | 13,719.44 | |
| Adquisiciones de Bienes y Servicios | 13,719.44 | |
| Patrimonio Estatal | | 90,634.42 |
| Patrimonio | 90,634.42 | |
| Patrimonio Gobierno Central | 20,623.00 | |
| Patrimonio Gobierno Central | 20,623.00 | |
| Donaciones y Legados Bienes Corporales | 20,685.38 | |
| Donaciones y Legados Bienes Corporales | 20,685.38 | |
| Resultado Ejercicios Anteriores | 19,826.04 | |
| Resultado del Ejercicio Anterior 2015 | 8,655.88 | |
| Resultado del Ejercicio Anterior 2016 | (9,385.04) | |
| Resultado del Ejercicio Anterior 2017 | 46,151.31 | |
| Resultado del Ejercicio Anterior 2018 | (26,858.09) | |
| Resultado del Ejercicio Anterior 2019 | 1,261.98 | |
| Superávit por Revaluaciones | 29,500.00 | |
| Superávit por Revaluaciones | 29,500.00 | |
| RESULTADO DEL EJERCICIO | (2,864.41) | (2,864.41) |
| TOTAL OBLIGACIONES | | 101,489.45 |

F.  
JEFE UFI
Nelson Sandoval
 Director de la Unidad Financiera Institucional



F.  
CONTADOR



Ramo de Relaciones Exteriores
ESTADO DE FLUJO DE FONDOS
 Del 1 de Enero al 31 de Diciembre (Preliminar) del 2020
 (EN DOLARES)

Unidad Financiera : 012 IEESEFORD
 Agrupacion Operacional de la 1 a la 4

| ESTRUCTURA | CORRIENTE | ANTERIOR |
|-----------------------------------|-----------------|-------------|
| DISPONIBILIDADES INICIALES | 604.69 | 0.00 |
| DISPONIBILIDADES INICIALES | 604.69 | 0.00 |
| RESULTADO OPERACIONAL NETO | 4,920.31 | 0.00 |
| FUENTES OPERACIONALES | 298,902.88 | 0.00 |
| USOS OPERACIONALES | 293,982.57 | 0.00 |
| DISPONIBILIDAD FINAL | 5,525.00 | 0.00 |

F.  
JEFELUI
Nelson Sandoval
 Director de la Unidad Financiera Institucional

F.  
 CONTADOR

FLUJO DE FONDOS -COMPOSICION-

Del 1 de Enero al 31 de Diciembre (Preliminar) del 2020


(EN DOLARES)

Unidad Financiera : 012 IIESFORD
Agrupacion Operacional de la 1 a la 4

| FUENTES | CORRIENTE | ANTERIOR | USOS | CORRIENTE | ANTERIOR |
|---|-------------------|-------------|---|-------------------|-------------|
| OPERACIONAL | 298,902.88 | 0.00 | OPERACIONAL | 293,982.57 | 0.00 |
| D.M. x Tasas y Derechos | 630.00 | 0.00 | A. M. x Remuneraciones | 238,961.30 | 0.00 |
| D.M. x Venta de Bienes y Servicios | 26,413.00 | 0.00 | A.M. x Adquisiciones de Bienes y Servicios | 20,777.12 | 0.00 |
| D.M. x Transferencias Corrientes de Aporte Fiscal | 248,989.09 | 0.00 | A.M. x Inversiones en Activos Fijos | 3,505.00 | 0.00 |
| D.M. x Transferencias de Capital de Aporte Fiscal | 1,045.00 | 0.00 | A.M. x Operaciones de Ejercicios Anteriores | 30,739.15 | 0.00 |
| D.M. x Operaciones de Ejercicios Anteriores | 21,825.79 | 0.00 | NO OPERACIONAL | 0.00 | 0.00 |
| NO OPERACIONAL | 0.00 | 0.00 | INCREMENTO NETO DE DISPONIBILIDADES | 4,920.31 | 0.00 |
| TOTAL FUENTES - | 298,902.88 | 0.00 | TOTAL USOS - | 298,902.88 | 0.00 |



Nelson Sandoval
Director de la Unidad Financiera Institucional






RAMO DE RELACIONES EXTERIORES

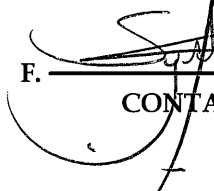
ESTADO DE EJECUCION PRESUPUESTARIA DE INGRESOS
Reporte Acumulado Del 1 de Enero al 31 de Diciembre (Preliminar) del 2020
(EN DOLARES)


Institucional

| CODIGO | CONCEPTO | PRESUPUESTO | DEVENGADO | SALDO PRESUPUESTARIO |
|--------------------|-----------------------------|------------------|------------------|----------------------|
| 12 | TASAS Y DERECHOS | 3,160.00 | 630.00 | 2,530.00 |
| 14 | VENTA DE BIENES Y SERVICIOS | 59,530.00 | 26,413.00 | 33,117.00 |
| 32 | SALDOS AÑOS ANTERIORES | 2,435.00 | 0.00 | 2,435.00 |
| Total Rubro | | 65,125.00 | 27,043.00 | 38,082.00 |

F. 
JEFE UFI
Nelson Sandoval
 Director de la Unidad Financiera Institucional

F. 
CONTADOR





RAMO DE RELACIONES EXTERIORES



ESTADO DE EJECUCION PRESUPUESTARIA DE INGRESOS
Reporte Acumulado Del 1 de Enero al 31 de Diciembre (Preliminar) del 2020
(EN DOLARES)



Institucional

| CODIGO | CONCEPTO | PRESUPUESTO | DEVENGADO | SALDO PRESUPUESTARIO |
|-------------------------|---|------------------|------------------|----------------------|
| 12 | TASAS Y DERECHOS | 3,160.00 | 630.00 | 2,530.00 |
| 122 | Derechos | 3,160.00 | 630.00 | 2,530.00 |
| 12204 | Por Exámen y Matrícula de Estudiantes | 790.00 | 0.00 | 790.00 |
| 12299 | Derechos Diversos | 2,370.00 | 630.00 | 1,740.00 |
| 14 | VENTA DE BIENES Y SERVICIOS | 59,530.00 | 26,413.00 | 33,117.00 |
| 141 | Venta de Bienes | 40.00 | 8.00 | 32.00 |
| 14199 | Ventas de Bienes Diversos | 40.00 | 8.00 | 32.00 |
| 142 | Ingresos por Prestación de Servicios Públicos | 59,490.00 | 26,405.00 | 33,085.00 |
| 14202 | Servicios de Educación y Salud | 59,490.00 | 26,390.00 | 33,100.00 |
| 14299 | Servicios Diversos | 0.00 | 15.00 | -15.00 |
| 32 | SALDOS AÑOS ANTERIORES | 2,435.00 | 0.00 | 2,435.00 |
| 321 | Saldos Iniciales de Caja y Banco | 675.00 | 0.00 | 675.00 |
| 32102 | Saldo Inical en Banco | 675.00 | 0.00 | 675.00 |
| 322 | Cuentas por Cobrar de Años Anteriores | 1,760.00 | 0.00 | 1,760.00 |
| 32201 | Cuentas por Cobrar de Años Anteriores. | 1,760.00 | 0.00 | 1,760.00 |
| Total Rubro | | 65,125.00 | 27,043.00 | 38,082.00 |
| Total Cuenta | | 65,125.00 | 27,043.00 | 38,082.00 |
| Total Especifico | | 65,125.00 | 27,043.00 | 38,082.00 |

F.  

JEFE UFI
Nelson Sandoval
 Director de la Unidad Financiera Institucional

F.  

CONTADOR

RAMO DE RELACIONES EXTERIORES

ESTADO DE EJECUCION PRESUPUESTARIA DE EGRESOS


Reporte Acumulado Del 1 de Enero al 31 de Diciembre (Preliminar) del 2020
(EN DOLARES)

Institucional

| CODIGO | CONCEPTO | CREDITO PRESUPUESTARIO | DEVENGADO | SALDO PRESUPUESTARIO |
|--------------------|-------------------------------------|---------------------------|-------------------|-------------------------|
| 51 | Remuneraciones | 264,699.00 | 238,961.30 | 25,737.70 |
| 54 | Adquisiciones de Bienes y Servicios | 68,502.80 | 34,496.56 | 34,006.24 |
| 61 | Inversiones en Activos Fijos | 71,812.20 | 3,505.00 | 68,307.20 |
| Total Rubro | | 405,014.00 | 276,962.86 | 128,051.14 |


F.

JEFE UFI
Nelson Sandoval
Director de la Unidad Financiera Institucional



F.

CONTADOR



RAMO DE RELACIONES EXTERIORES

ESTADO DE EJECUCION PRESUPUESTARIA DE EGRESOS

Reporte Acumulado Del 1 de Enero al 31 de Diciembre (Preliminar) del 2020
(EN DOLARES)

Institucional

| CODIGO | CONCEPTO | CREDITO PRESUPUESTARIO | DEVENGADO | SALDO PRESUPUESTARIO |
|--------|---|---------------------------|------------|-------------------------|
| 51 | Remuneraciones | 264,699.00 | 238,961.30 | 25,737.70 |
| 511 | Remuneraciones Permanentes | 84,769.92 | 84,766.32 | 3.60 |
| 51101 | Sueldos | 76,031.92 | 76,028.76 | 3.16 |
| 51103 | Aguinaldos | 2,738.00 | 2,737.56 | 0.44 |
| 51107 | Beneficios Adicionales | 6,000.00 | 6,000.00 | 0.00 |
| 512 | Remuneraciones Eventuales | 151,606.35 | 129,377.34 | 22,229.01 |
| 51201 | Sueldos | 147,237.35 | 125,008.56 | 22,228.79 |
| 51203 | Aguinaldos | 1,369.00 | 1,368.78 | 0.22 |
| 51207 | Beneficios Adicionales | 3,000.00 | 3,000.00 | 0.00 |
| 514 | Contribuciones Patronales a Inst de Seg Social Públicas | 11,026.96 | 9,309.48 | 1,717.48 |
| 51401 | Por Remuneraciones Permanentes | 5,395.41 | 5,094.48 | 300.93 |
| 51402 | Por Remuneraciones Eventuales | 5,631.55 | 4,215.00 | 1,416.55 |
| 515 | Contribuciones Patronales a Inst de Seg Social Privadas | 17,295.77 | 15,508.16 | 1,787.61 |
| 51501 | Por Remuneraciones Permanentes | 5,882.02 | 5,820.08 | 61.94 |
| 51502 | Por Remuneraciones Eventuales | 11,413.75 | 9,688.08 | 1,725.67 |
| 54 | Adquisiciones de Bienes y Servicios | 68,502.80 | 34,496.56 | 34,006.24 |
| 541 | Bienes de Uso y Consumo | 8,610.00 | 671.30 | 7,938.70 |
| 54101 | Productos Alimenticios para Personas | 870.00 | 0.00 | 870.00 |
| 54104 | Productos Textiles y Vestuarios | 25.00 | 9.95 | 15.05 |
| 54105 | Productos de Papel y Cartón | 300.00 | 0.00 | 300.00 |
| 54107 | Productos Químicos | 340.00 | 0.00 | 340.00 |
| 54112 | Minerales Metálicos y Productos Derivados | 450.00 | 450.00 | 0.00 |
| 54114 | Materiales de Oficina | 5,225.00 | 0.00 | 5,225.00 |
| 54116 | Libros , Textos, Utiles de Enseñanza y Publicaciones | 800.00 | 0.00 | 800.00 |
| 54119 | Materiales Eléctricos | 200.00 | 0.00 | 200.00 |
| 54199 | Bienes de Uso y Consumo Diversos | 400.00 | 211.35 | 188.65 |
| 543 | Servicios Generales y Arrendamientos | 9,117.80 | 5,415.26 | 3,702.54 |
| 54301 | Mantenimientos y Reparaciones de Bienes Muebles | 311.00 | 310.75 | 0.25 |
| 54305 | Servicios de Publicidad | 105.00 | 0.00 | 105.00 |
| 54307 | Servicios de Limpiezas y Fumigaciones | 427.50 | 427.50 | 0.00 |
| 54310 | Servicios de Alimentación | 2,052.80 | 852.80 | 1,200.00 |
| 54313 | Impresiones, Publicaciones y Reproducciones | 2,545.00 | 2,422.47 | 122.53 |
| 54314 | Atenciones Oficiales | 300.00 | 0.00 | 300.00 |
| 54318 | Arrendamiento por el uso de Bienes Intangibles | 1,766.50 | 1,141.74 | 624.76 |
| 54399 | Servicios Generales y Arrendamientos Diversos | 1,610.00 | 260.00 | 1,350.00 |
| 544 | Pasajes y Viáticos | 4,575.00 | 0.00 | 4,575.00 |
| 54402 | Pasajes al Exterior | 2,250.00 | 0.00 | 2,250.00 |


RAMO DE RELACIONES EXTERIORES
ESTADO DE EJECUCION PRESUPUESTARIA DE EGRESOS
Reporte Acumulado Del 1 de Enero al 31 de Diciembre (Preliminar) del 2020
(EN DOLARES)

Institucional

| CODIGO | CONCEPTO | CREDITO PRESUPUESTARIO | DEVENGADO | SALDO PRESUPUESTARIO |
|-------------------------|---|---------------------------|-------------------|-------------------------|
| 54404 | Viáticos por Comisión Externa | 2,325.00 | 0.00 | 2,325.00 |
| 545 | Consultorías, Estudios e Investigaciones | 46,200.00 | 28,410.00 | 17,790.00 |
| 54505 | Servicios de Capacitación | 34,000.00 | 25,710.00 | 8,290.00 |
| 54508 | Estudios e Investigaciones | 8,500.00 | 0.00 | 8,500.00 |
| 54599 | Consultorías, Estudios e Investigaciones Diversas | 3,700.00 | 2,700.00 | 1,000.00 |
| 61 | Inversiones en Activos Fijos | 71,812.20 | 3,505.00 | 68,307.20 |
| 611 | Bienes Muebles | 61,152.20 | 2,745.00 | 58,407.20 |
| 61101 | Mobiliarios | 1,840.00 | 1,700.00 | 140.00 |
| 61102 | Maquinarias y Equipos | 5,500.00 | 0.00 | 5,500.00 |
| 61104 | Equipos Informáticos | 53,812.20 | 1,045.00 | 52,767.20 |
| 614 | Intangibles | 10,660.00 | 760.00 | 9,900.00 |
| 61403 | Derechos de Propiedad Intelectual | 10,660.00 | 760.00 | 9,900.00 |
| Total Rubro | | 405,014.00 | 276,962.86 | 128,051.14 |
| Total Cuenta | | 405,014.00 | 276,962.86 | 128,051.14 |
| Total Especifico | | 405,014.00 | 276,962.86 | 128,051.14 |

F.

JEFE UFI
Nelson Sandoval
 Director de la Unidad Financiera Institucional



F.

CONTADOR

