

**Ramo de Relaciones Exteriores**  
**BALANCE DE COMPROBACION**  
**Del 1 de Enero al 30 de Junio del 2021**  
**(EN DOLARES)**

06/07/2021

Pag. 1 de 5

Unidad Financiera : 012 IEESFORD  
Agrupacion Operacional de la 1 a la 4

CODIGO	CONCEPTO	SALDO ANTERIOR	DEBE	HABER	SALDO ACUMULADO
<b>2</b>	<b>Recursos</b>	<b>101,489.45</b>	<b>312,510.88</b>	<b>266,067.93</b>	<b>147,932.40</b>
<b>21</b>	<b>Fondos</b>	<b>35,525.00</b>	<b>264,456.16</b>	<b>265,336.63</b>	<b>34,644.53</b>
<b>211</b>	<b>Disponibilidades</b>	<b>5,525.00</b>	<b>113,754.52</b>	<b>115,045.62</b>	<b>4,233.90</b>
21101	Caja General	0.00	380.00	380.00	0.00
21101002	Fondo de Actividades Especiales	0.00	380.00	380.00	0.00
21109	Bancos Comerciales M/D	0.00	105,334.52	105,104.52	230.00
21109001	Banco Comerciales M/D	0.00	105,334.52	105,104.52	230.00
21151	Fondos Depósitos en Tesoro Público	5,525.00	8,040.00	9,561.10	4,003.90
21151001	Fondos en Depósitos en Tesoro Público	5,525.00	8,040.00	9,561.10	4,003.90
<b>212</b>	<b>Anticipos de Fondos</b>	<b>30,000.00</b>	<b>0.00</b>	<b>0.00</b>	<b>30,000.00</b>
21201	Anticipos a Empleados	30,000.00	0.00	0.00	30,000.00
21201001	Anticipos a Empleados	30,000.00	0.00	0.00	30,000.00
<b>213</b>	<b>Deudores Monetarios</b>	<b>0.00</b>	<b>150,701.64</b>	<b>150,291.01</b>	<b>410.63</b>
21314	D.M. x Venta de Bienes y Servicios	0.00	7,980.00	7,980.00	0.00
21314001	D.M x Venta de Bienes y Servicios	0.00	7,980.00	7,980.00	0.00
21317	D.M. x Transferencias Corrientes de Aporte Fiscal	0.00	118,421.65	118,223.65	198.00
21317935	Tesoro Público (DGT)	0.00	118,421.65	118,223.65	198.00
21324	D.M. x Transferencias de Capital de Aporte Fiscal	0.00	24,239.99	24,027.36	212.63
21324935	Tesoro Público (DGT)	0.00	24,239.99	24,027.36	212.63
21389	D.M. x Operaciones de Ejercicios Anteriores	0.00	60.00	60.00	0.00
21389001	D.M. x Operaciones de Ejercicios Anteriores	0.00	60.00	60.00	0.00
<b>22</b>	<b>Inversiones Financieras</b>	<b>15,502.49</b>	<b>0.00</b>	<b>60.00</b>	<b>15,442.49</b>
<b>225</b>	<b>Deudores Financieros</b>	<b>2,880.00</b>	<b>0.00</b>	<b>60.00</b>	<b>2,820.00</b>
22551	Deudores Monetarios por Percibir	2,880.00	0.00	60.00	2,820.00
22551814	DMP x D.M. x Venta de Bienes y Servicios	2,160.00	0.00	0.00	2,160.00
22551914	DMP x D.M. x Venta de Bienes y Servicios	720.00	0.00	60.00	660.00
<b>226</b>	<b>Inversiones Intangibles</b>	<b>12,622.49</b>	<b>0.00</b>	<b>0.00</b>	<b>12,622.49</b>
22615	Derechos de Propiedad Intangible	19,605.72	0.00	0.00	19,605.72
22615003	Derechos de Propiedad Intelectual	19,605.72	0.00	0.00	19,605.72
22699	Amortizaciones Acumuladas	6,983.23	0.00	0.00	6,983.23
22699001	Amortizaciones Acumuladas	6,983.23	0.00	0.00	6,983.23
<b>23</b>	<b>Inversiones en Existencias</b>	<b>671.30</b>	<b>48,054.72</b>	<b>671.30</b>	<b>48,054.72</b>
<b>231</b>	<b>Existencias Institucionales</b>	<b>671.30</b>	<b>48,054.72</b>	<b>671.30</b>	<b>48,054.72</b>
23103	Productos Textiles y Vestuarios	9.95	0.00	9.95	0.00
23103001	Productos Textiles y Vestuarios	9.95	0.00	9.95	0.00
23111	Minerales y Productos Derivados	450.00	0.00	450.00	0.00
23111002	Minerales Metálicos y Productos Derivados	450.00	0.00	450.00	0.00
23115	Bienes de Uso y Consumo Diversos	11.35	0.00	11.35	0.00
23115099	Bienes de Uso y Consumo Diversos	11.35	0.00	11.35	0.00
23117	Maquinaria, Equipo y Mobiliario Diverso	200.00	48,054.72	200.00	48,054.72

**Ramo de Relaciones Exteriores**  
**BALANCE DE COMPROBACION**  
**Del 1 de Enero al 30 de Junio del 2021**  
**(EN DOLARES)**

06/07/2021

Pag. 2 de 5

Unidad Financiera : 012 IEESFORD  
Agrupacion Operacional de la 1 a la 4

CODIGO	CONCEPTO	SALDO ANTERIOR	DEBE	HABER	SALDO ACUMULADO
23117002	Maquinarias y Equipos	200.00	0.00	200.00	0.00
23117004	Equipos Informáticos	0.00	48,054.72	0.00	48,054.72
<b>24</b>	<b>Inversiones en Bienes de Uso</b>	<b>49,790.66</b>	<b>0.00</b>	<b>0.00</b>	<b>49,790.66</b>
<b>241</b>	<b>Bienes Depreciables</b>	<b>14,790.66</b>	<b>0.00</b>	<b>0.00</b>	<b>14,790.66</b>
24119	Maquinaria, Equipo y Mobiliario Diverso	100,286.55	0.00	0.00	100,286.55
24119001	Mobiliarios	49,231.30	0.00	0.00	49,231.30
24119002	Maquinarias y Equipos	22,270.09	0.00	0.00	22,270.09
24119004	Equipos Informáticos	28,785.16	0.00	0.00	28,785.16
24199	Depreciación Acumulada	85,495.89	0.00	0.00	85,495.89
24199019	Maquinaria, Equipo y Mobiliario Diverso	85,495.89	0.00	0.00	85,495.89
<b>243</b>	<b>Bienes no Depreciables</b>	<b>35,000.00</b>	<b>0.00</b>	<b>0.00</b>	<b>35,000.00</b>
24305	Obras de Arte, Libros y Colecciones	35,000.00	0.00	0.00	35,000.00
24305001	Obras de Arte y Culturales	35,000.00	0.00	0.00	35,000.00
<b>Sub Total Título</b>		<b>101,489.45</b>	<b>312,510.88</b>	<b>266,067.93</b>	<b>147,932.40</b>

**Ramo de Relaciones Exteriores**  
**BALANCE DE COMPROBACION**  
**Del 1 de Enero al 30 de Junio del 2021**  
**(EN DOLARES)**

06/07/2021

Pag. 3 de 5

Unidad Financiera : 012 IEESFORD  
Agrupacion Operacional de la 1 a la 4

CODIGO	CONCEPTO	SALDO ANTERIOR	DEBE	HABER	SALDO ACUMULADO
<b>4</b>	<b>Obligaciones con Terceros</b>	<b>13,719.44</b>	<b>165,301.55</b>	<b>180,840.74</b>	<b>29,258.63</b>
<b>41</b>	<b>Deuda Corriente</b>	<b>0.00</b>	<b>151,582.11</b>	<b>180,840.74</b>	<b>29,258.63</b>
<b>413</b>	<b>Acreeedores Monetarios</b>	<b>0.00</b>	<b>151,582.11</b>	<b>180,840.74</b>	<b>29,258.63</b>
41351	A. M. x Remuneraciones	0.00	117,993.65	118,223.65	230.00
41351001	Remuneraciones	0.00	98,331.06	98,331.06	0.00
41351827	Instituto Nacional de Pensiones de los Empleados Públicos (INPEP)	0.00	300.28	300.28	0.00
41351892	Instituto Salvadoreño de Formación Profesional (INSAFORP)	0.00	562.92	582.92	20.00
41351893	Instituto Salvadoreño del Seguro Social (ISSS)	0.00	5,910.26	6,120.26	210.00
41351935	Tesoro Público (DGT)	0.00	12,889.13	12,889.13	0.00
41354	A.M. x Adquisiciones de Bienes y Servicios	0.00	0.00	802.93	802.93
41354001	Adquisiciones de Bienes y Servicios	0.00	0.00	604.93	604.93
41354935	Tesoro Público (DGT)	0.00	0.00	198.00	198.00
41355	A.M. x Gastos Financieros y Otros	0.00	0.00	40.00	40.00
41355001	Gastos Financieros y Otros	0.00	0.00	40.00	40.00
41361	A.M. x Inversiones en Activos Fijos	0.00	24,027.36	48,054.72	24,027.36
41361001	Inversiones en Activos Fijos	0.00	23,814.73	47,629.46	23,814.73
41361935	TESORO PUBLICO D.G.T.	0.00	212.63	425.26	212.63
41389	A.M. x Operaciones de Ejercicios Anteriores	0.00	9,561.10	13,719.44	4,158.34
41389001	Operaciones de Ejercicios Anteriores	0.00	9,561.10	13,719.44	4,158.34
<b>42</b>	<b>Financiamiento de Terceros</b>	<b>13,719.44</b>	<b>13,719.44</b>	<b>0.00</b>	<b>0.00</b>
<b>424</b>	<b>Acreeedores Financieros</b>	<b>13,719.44</b>	<b>13,719.44</b>	<b>0.00</b>	<b>0.00</b>
42451	Acreeedores Monetarios por Pagar	13,719.44	13,719.44	0.00	0.00
42451777	Acreeedores Monetarios por Pagar	13,719.44	13,719.44	0.00	0.00
<b>Sub Total Título</b>		<b>13,719.44</b>	<b>165,301.55</b>	<b>180,840.74</b>	<b>29,258.63</b>

**Ramo de Relaciones Exteriores**  
**BALANCE DE COMPROBACION**  
**Del 1 de Enero al 30 de Junio del 2021**  
**(EN DOLARES)**

06/07/2021

Pag. 4 de 5

Unidad Financiera : 012 IEESFORD  
Agrupacion Operacional de la 1 a la 4

CODIGO	CONCEPTO	SALDO ANTERIOR	DEBE	HABER	SALDO ACUMULADO
<b>8</b>	<b>Obligaciones Propias</b>	<b>87,770.01</b>	<b>146,629.65</b>	<b>177,533.41</b>	<b>118,673.77</b>
<b>81</b>	<b>Patrimonio Estatal</b>	<b>87,770.01</b>	<b>2,864.41</b>	<b>2,864.41</b>	<b>87,770.01</b>
<b>811</b>	<b>Patrimonio</b>	<b>87,770.01</b>	<b>2,864.41</b>	<b>2,864.41</b>	<b>87,770.01</b>
81101	Patrimonio Gobierno Central	20,623.00	0.00	0.00	20,623.00
81101001	Patrimonio Gobierno Central	20,623.00	0.00	0.00	20,623.00
81107	Donaciones y Legados Bienes Corporales	20,685.38	0.00	0.00	20,685.38
81107001	Donaciones y Legados Bienes Corporales	20,685.38	0.00	0.00	20,685.38
81109	Resultado Ejercicios Anteriores	19,826.04	2,864.41	0.00	16,961.63
81109022	Resultado del Ejercicio Anterior 2015	8,655.88	0.00	0.00	8,655.88
81109023	Resultado del Ejercicio Anterior 2016	(9,385.04)	0.00	0.00	(9,385.04)
81109024	Resultado del Ejercicio Anterior 2017	46,151.31	0.00	0.00	46,151.31
81109025	Resultado del Ejercicio Anterior 2018	(26,858.09)	0.00	0.00	(26,858.09)
81109026	Resultado del Ejercicio Anterior 2019	1,261.98	0.00	0.00	1,261.98
81109027	Resultado del Ejercicio Anterior 2020	0.00	2,864.41	0.00	(2,864.41)
81111	Resultado Ejercicio Corriente	(2,864.41)	0.00	2,864.41	0.00
81111999	Resultado Ejercicio Corriente	(2,864.41)	0.00	2,864.41	0.00
81113	Superávit por Revaluaciones	29,500.00	0.00	0.00	29,500.00
81113001	Superávit por Revaluaciones	29,500.00	0.00	0.00	29,500.00
<b>83</b>	<b>Gastos de Gestión</b>	<b>0.00</b>	<b>143,765.24</b>	<b>24,027.36</b>	<b>119,737.88</b>
<b>833</b>	<b>Gastos en Personal</b>	<b>0.00</b>	<b>118,223.65</b>	<b>0.00</b>	<b>118,223.65</b>
83301	Remuneraciones Personal Permanente	0.00	50,448.88	0.00	50,448.88
83301001	Sueldos	0.00	44,448.88	0.00	44,448.88
83301007	Beneficios Adicionales	0.00	6,000.00	0.00	6,000.00
83303	Remuneraciones Personal Eventual	0.00	55,361.68	0.00	55,361.68
83303001	Sueldos	0.00	52,361.68	0.00	52,361.68
83303006	Beneficios Adicionales	0.00	3,000.00	0.00	3,000.00
83307	Contrib. Patronales a Inst. de Seguridad Social Pública	0.00	5,104.68	0.00	5,104.68
83307001	Por Remuneraciones Permanentes	0.00	3,234.68	0.00	3,234.68
83307002	Por Remuneraciones Eventuales	0.00	1,870.00	0.00	1,870.00
83309	Contrib. Patronales a Inst de Seguridad Social Privadas	0.00	7,308.41	0.00	7,308.41
83309001	Por Remuneraciones Permanentes	0.00	3,250.41	0.00	3,250.41
83309002	Por Remuneraciones Eventuales	0.00	4,058.00	0.00	4,058.00
<b>834</b>	<b>Gastos en Bienes de Consumo y Servicios</b>	<b>0.00</b>	<b>1,274.23</b>	<b>0.00</b>	<b>1,274.23</b>
83403	Productos Textiles y Vestuarios	0.00	9.95	0.00	9.95
83403001	Productos Textiles y Vestuarios	0.00	9.95	0.00	9.95
83405	Materiales de Oficina, Productos de Papel e Impresos	0.00	91.34	0.00	91.34
83405001	Productos de Papel y Cartón	0.00	6.75	0.00	6.75
83405002	Materiales de Oficina	0.00	84.59	0.00	84.59
83411	Minerales y Productos Derivados	0.00	450.00	0.00	450.00
83411002	Minerales Metálicos y Productos Derivados	0.00	450.00	0.00	450.00

**Ramo de Relaciones Exteriores**  
**BALANCE DE COMPROBACION**  
**Del 1 de Enero al 30 de Junio del 2021**  
**(EN DOLARES)**


06/07/2021

Pag. 5 de 5

Unidad Financiera : 012 IEESEFORD  
 Agrupacion Operacional de la 1 a la 4

CODIGO	CONCEPTO	SALDO ANTERIOR	DEBE	HABER	SALDO ACUMULADO
83413	Materiales de Uso o Consumo	0.00	14.99	0.00	14.99
83413002	Materiales Informáticos	0.00	14.99	0.00	14.99
83415	Bienes de Uso y Consumo Diverso	0.00	16.35	0.00	16.35
83415001	Herramientas, Repuestos y Accesorios	0.00	5.00	0.00	5.00
83415099	Bienes de Uso y Consumo Diversos	0.00	11.35	0.00	11.35
83423	Otros Servicios y Arrendamientos Diversos	0.00	13.60	0.00	13.60
83423001	Atenciones Oficiales	0.00	13.60	0.00	13.60
83429	Servicios Técnicos y Profesionales	0.00	678.00	0.00	678.00
83429005	Servicios de Capacitación	0.00	678.00	0.00	678.00
<b>835</b>	<b>Gastos en Bienes Capitalizables</b>	<b>0.00</b>	<b>24,227.36</b>	<b>24,027.36</b>	<b>200.00</b>
83507	Maquinaria, Equipo y Mobiliario Diverso	0.00	24,227.36	24,027.36	200.00
83507002	Equipos Informáticos	0.00	24,027.36	24,027.36	0.00
83507003	Maquinarias y Equipos	0.00	200.00	0.00	200.00
<b>836</b>	<b>Gastos Financieros y Otros</b>	<b>0.00</b>	<b>40.00</b>	<b>0.00</b>	<b>40.00</b>
83613	Gastos Corrientes Diversos	0.00	40.00	0.00	40.00
83613099	Gastos Diversos	0.00	40.00	0.00	40.00
<b>85</b>	<b>Ingresos de Gestión</b>	<b>0.00</b>	<b>0.00</b>	<b>150,641.64</b>	<b>150,641.64</b>
<b>856</b>	<b>Ingresos por Transferencias Corrientes Recibidas</b>	<b>0.00</b>	<b>0.00</b>	<b>118,421.65</b>	<b>118,421.65</b>
85603	Transferencias Corrientes de Aporte Fiscal	0.00	0.00	118,421.65	118,421.65
85603935	Tesoro Público Nacional	0.00	0.00	118,421.65	118,421.65
<b>857</b>	<b>Ingresos por Transferencias de Capital Recibidas</b>	<b>0.00</b>	<b>0.00</b>	<b>24,239.99</b>	<b>24,239.99</b>
85701	Transferencias de Capital de Aporte Fiscal	0.00	0.00	24,239.99	24,239.99
85701935	Tesoro Público Nacional	0.00	0.00	24,239.99	24,239.99
<b>858</b>	<b>Ingresos por Ventas de Bienes y Servicios</b>	<b>0.00</b>	<b>0.00</b>	<b>7,980.00</b>	<b>7,980.00</b>
85807	Venta de Servicios Públicos	0.00	0.00	7,980.00	7,980.00
85807002	Servicios de Educación y Salud	0.00	0.00	7,980.00	7,980.00
<b>Sub Total Título</b>		<b>87,770.01</b>	<b>146,629.65</b>	<b>177,533.41</b>	<b>118,673.77</b>
<b>Total</b>		<b>0.00</b>	<b>624,442.08</b>	<b>624,442.08</b>	<b>(0.00)</b>

**Nelson Sandoval**  
 Director de la Unidad Financiera Institucional



Ramo de Relaciones Exteriores  
ESTADO DE RENDIMIENTO ECONOMICO  
Del 1 de Enero al 30 de Junio del 2021  
(EN DOLARES)


Unidad Financiera : 012 IEESFORD  
Agrupacion Operacional de la 1 a la 4

	GASTOS DE GESTION		INGRESOS DE GESTION		CORRIENTE		ANTERIOR	
Gastos en Personal	118,223.65		0.00		118,421.65		0.00	
Remuneraciones Personal Permanente	50,448.88		0.00	Ingresos por Transferencias Corrientes Recibidas	118,421.65		0.00	
Sueldos	44,448.88		0.00	Transferencias Corrientes de Aporte Fiscal	118,421.65		0.00	
Beneficios Adicionales	6,000.00		0.00	Tesoro Público Nacional	24,239.99		0.00	
Remuneraciones Personal Eventual	55,361.68		0.00	Ingresos por Transferencias de Capital Recibidas	24,239.99		0.00	
Sueldos	52,361.68		0.00	Transferencias de Capital de Aporte Fiscal	24,239.99		0.00	
Beneficios Adicionales	3,000.00		0.00	Tesoro Público Nacional	7,980.00		0.00	
Contrib. Patronales a Inst. de Seguridad Social Pública	5,104.68		0.00	Ingresos por Ventas de Bienes y Servicios	7,980.00		0.00	
Por Remuneraciones Permanentes	3,234.68		0.00	Venta de Servicios Públicos	7,980.00		0.00	
Por Remuneraciones Eventuales	1,870.00		0.00	Servicios de Educación y Salud	7,980.00		0.00	
Contrib. Patronales a Inst de Seguridad Social Privadas	7,308.41		0.00	<b>SUB TOTAL INGRESOS</b>	<b>150,641.64</b>		<b>0.00</b>	
Por Remuneraciones Permanentes	3,250.41		0.00					
Por Remuneraciones Eventuales	4,058.00		0.00					
<b>Gastos en Bienes de Consumo y Servicios</b>	<b>1,274.23</b>		<b>0.00</b>					
Productos Textiles y Vestuarios	9.95		0.00					
Productos Textiles y Vestuarios	9.95		0.00					
Materiales de Oficina, Productos de Papel e Impresos	91.34		0.00					
Productos de Papel y Cartón	6.75		0.00					
Materiales de Oficina	84.59		0.00					
Minerales y Productos Derivados	450.00		0.00					
Minerales Metálicos y Productos Derivados	450.00		0.00					
Materiales de Uso o Consumo	14.99		0.00					
Materiales Informáticos	14.99		0.00					
Bienes de Uso y Consumo Diverso	16.35		0.00					
Herramientas, Repuestos y Accesorios	5.00		0.00					
Bienes de Uso y Consumo Diversos	11.35		0.00					
Otros Servicios y Arrendamientos Diversos	13.60		0.00					
Atenciones Oficiales	13.60		0.00					
Servicios Técnicos y Profesionales	678.00		0.00					
Servicios de Capacitación	678.00		0.00					
<b>Gastos en Bienes Capitalizables</b>	<b>200.00</b>		<b>0.00</b>					
Maquinaria, Equipo y Mobiliario Diverso	200.00		0.00					
Equipos Informáticos	0.00		0.00					
Maquinarias y Equipos	200.00		0.00					
<b>Gastos Financieros y Otros</b>	<b>40.00</b>		<b>0.00</b>					
Gastos Corrientes Diversos	40.00		0.00					

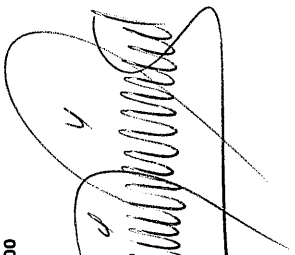
Ramo de Relaciones Exteriores  
 ESTADO DE RENDIMIENTO ECONOMICO  
 Del 1 de Enero al 30 de Junio del 2021  
 (EN DOLARES)


Unidad Financiera : 012 IEESFORD  
 Agrupacion Operacional de la 1 a la 4

GASTOS DE GESTION	CORRIENTE	ANTERIOR
Gastos Diversos	40.00	0.00
<b>SUB TOTAL GASTOS</b>	<b>119,737.88</b>	<b>0.00</b>
<b>RESULTADO DEL EJERCICIO</b>	<b>30,903.76</b>	<b>0.00</b>
<b>TOTAL DE GASTOS DE GESTION</b>	<b>150,641.64</b>	<b>0.00</b>

  
 JEFF UFI  
**Nelson Sandoval**  
 Director de la Unidad Financiera Institucional



  
 F. GUILLE  
 CONTADOR




Ramo de Relaciones Exteriores  
ESTADO DE SITUACION FINANCIERA  
al 30 de Junio del 2021  
(EN DOLARES)

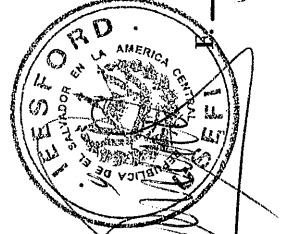
Unidad Financiera : 012 IEESFORD  
Agrupacion Operacional de la 1 a la 4

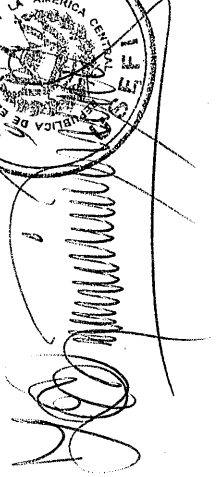
Recursos	Corriente
Fondos	34,644.53
Disponibilidades	4,233.90
Anticipos de Fondos	30,000.00
Deudores Monetarios	410.63
<b>Inversiones Financieras</b>	<b>15,442.49</b>
Deudores Financieros	2,820.00
Inversiones Intangibles	12,622.49
<b>Inversiones en Existencias</b>	<b>48,054.72</b>
Existencias Institucionales	48,054.72
<b>Inversiones en Bienes de Uso</b>	<b>49,790.66</b>
Bienes Depreciables	14,790.66
Bienes no Depreciables	35,000.00
<b>TOTAL RECURSOS</b>	<b>147,932.40</b>

Obligaciones	Corriente
Deuda Corriente	29,258.63
Acreedores Monetarios	29,258.63
<b>Financiamiento de Terceros</b>	<b>.00</b>
Acreedores Financieros	.00
<b>SUB TOTAL</b>	<b>29,258.63</b>
<b>Patrimonio Estatal</b>	<b>87,770.01</b>
Patrimonio	87,770.01
Resultado del Ejercicio	30,903.76
<b>SUB TOTAL</b>	<b>118,673.77</b>
<b>TOTAL OBLIGACIONES</b>	<b>147,932.40</b>



F.   
JEFE UFI







CONTADOR



Ramo de Relaciones Exteriores  
ESTADO DE SITUACION FINANCIERA  
al 30 de Junio del 2021  
(EN DOLARES)

06/07/2021

Pag. 1 de 2

Unidad Financiera : 012 IEESFORD  
Agrupacion Operacional de la 1 a la 4

RECURSOS	Parcial	Total
<b>Fondos</b>		<b>34,644.53</b>
<b>Disponibilidades</b>	<b>4,233.90</b>	
<b>Bancos Comerciales M/D</b>	<b>230.00</b>	
Banco Comerciales M/D	230.00	
<b>Fondos Depósitos en Tesoro Público</b>	<b>4,003.90</b>	
Fondos en Depósitos en Tesoro Público	4,003.90	
<b>Anticipos de Fondos</b>	<b>30,000.00</b>	
<b>Anticipos a Empleados</b>	<b>30,000.00</b>	
Anticipos a Empleados	30,000.00	
<b>Deudores Monetarios</b>	<b>410.63</b>	
<b>D.M. x Transferencias Corrientes de Aporte Fiscal</b>	<b>198.00</b>	
Tesoro Público (DGT)	198.00	
<b>D.M. x Transferencias de Capital de Aporte Fiscal</b>	<b>212.63</b>	
Tesoro Público (DGT)	212.63	
<b>Inversiones Financieras</b>		<b>15,442.49</b>
<b>Deudores Financieros</b>	<b>2,820.00</b>	
<b>Deudores Monetarios por Percibir</b>	<b>2,820.00</b>	
DMP x D.M. x Venta de Bienes y Servicios	2,160.00	
DMP x D.M. x Venta de Bienes y Servicios	660.00	
<b>Inversiones Intangibles</b>	<b>12,622.49</b>	
<b>Derechos de Propiedad Intangible</b>	<b>19,605.72</b>	
Derechos de Propiedad Intelectual	19,605.72	
<b>Amortizaciones Acumuladas</b>	<b>(6,983.23)</b>	
Amortizaciones Acumuladas	(6,983.23)	
<b>Inversiones en Existencias</b>		<b>48,054.72</b>
<b>Existencias Institucionales</b>	<b>48,054.72</b>	
<b>Maquinaria, Equipo y Mobiliario Diverso</b>	<b>48,054.72</b>	
Equipos Informáticos	48,054.72	
<b>Inversiones en Bienes de Uso</b>		<b>49,790.66</b>
<b>Bienes Depreciables</b>	<b>14,790.66</b>	
<b>Maquinaria, Equipo y Mobiliario Diverso</b>	<b>100,286.55</b>	
Mobiliarios	49,231.30	
Maquinarias y Equipos	22,270.09	
Equipos Informáticos	28,785.16	
<b>Depreciación Acumulada</b>	<b>(85,495.89)</b>	
Maquinaria, Equipo y Mobiliario Diverso	(85,495.89)	
<b>Bienes no Depreciables</b>	<b>35,000.00</b>	
<b>Obras de Arte, Libros y Colecciones</b>	<b>35,000.00</b>	
Obras de Arte y Culturales	35,000.00	
<b>TOTAL RECURSOS</b>		<b>147,932.40</b>



Ramo de Relaciones Exteriores  
ESTADO DE SITUACION FINANCIERA  
al 30 de Junio del 2021  
(EN DOLARES)



06/07/2021



Pag. 2 de 2

Unidad Financiera : 012 IEEFORD  
Agrupacion Operacional de la 1 a la 4

OBLIGACIONES	Parcial	Total
<b>Deuda Corriente</b>		<b>29,258.63</b>
<b>Acreeedores Monetarios</b>	<b>29,258.63</b>	
<b>A. M. x Remuneraciones</b>	<b>230.00</b>	
Instituto Salvadoreño de Formación Profesional (INSAFORP)	20.00	
Instituto Salvadoreño del Seguro Social (ISSS)	210.00	
<b>A.M. x Adquisiciones de Bienes y Servicios</b>	<b>802.93</b>	
Adquisiciones de Bienes y Servicios	604.93	
Tesoro Público (DGT)	198.00	
<b>A.M. x Gastos Financieros y Otros</b>	<b>40.00</b>	
Gastos Financieros y Otros	40.00	
<b>A.M. x Inversiones en Activos Fijos</b>	<b>24,027.36</b>	
Inversiones en Activos Fijos	23,814.73	
TESORO PUBLICO D.G.T.	212.63	
<b>A.M. x Operaciones de Ejercicios Anteriores</b>	<b>4,158.34</b>	
Operaciones de Ejercicios Anteriores	4,158.34	
<b>Patrimonio Estatal</b>		<b>87,770.01</b>
<b>Patrimonio</b>	<b>87,770.01</b>	
<b>Patrimonio Gobierno Central</b>	<b>20,623.00</b>	
Patrimonio Gobierno Central	20,623.00	
<b>Donaciones y Legados Bienes Corporales</b>	<b>20,685.38</b>	
Donaciones y Legados Bienes Corporales	20,685.38	
<b>Resultado Ejercicios Anteriores</b>	<b>16,961.63</b>	
Resultado del Ejercicio Anterior 2015	8,655.88	
Resultado del Ejercicio Anterior 2016	(9,385.04)	
Resultado del Ejercicio Anterior 2017	46,151.31	
Resultado del Ejercicio Anterior 2018	(26,858.09)	
Resultado del Ejercicio Anterior 2019	1,261.98	
Resultado del Ejercicio Anterior 2020	(2,864.41)	
<b>Superávit por Revaluaciones</b>	<b>29,500.00</b>	
Superávit por Revaluaciones	29,500.00	
<b>RESULTADO DEL EJERCICIO</b>	<b>30,903.76</b>	<b>30,903.76</b>
<b>TOTAL OBLIGACIONES</b>		<b>147,932.40</b>

F.   
  
**JEFE UFI**  
**Nelson Sandoval**  
 Director de la Unidad Financiera Institucional

F.   
  
**CONTADOR**

Ramo de Relaciones Exteriores  
**ESTADO DE FLUJO DE FONDOS**  
 Del 1 de Enero al 30 de Junio del 2021  
 (EN DOLARES)

Unidad Financiera : 012 IEESFORD  
 Agrupacion Operacional de la 1 a la 4


ESTRUCTURA	CORRIENTE	ANTERIOR
<b>DISPONIBILIDADES INICIALES</b>	<b>5,525.00</b>	<b>0.00</b>
DISPONIBILIDADES INICIALES	5,525.00	0.00
<b>RESULTADO OPERACIONAL NETO</b>	<b>(1,291.10)</b>	<b>0.00</b>
FUENTES OPERACIONALES	150,291.01	0.00
USOS OPERACIONALES	151,582.11	0.00
<b>DISPONIBILIDAD FINAL</b>	<b>4,233.90</b>	<b>0.00</b>

F. \_\_\_\_\_  
 JEFE UFI



\_\_\_\_\_  
 (Signature)

F. \_\_\_\_\_  
 CONTADOR



**Nelson Sandoval**  
 Director de la Unidad Financiera Institucional


Ramo de Relaciones Exteriores  
FLUJO DE FONDOS -COMPOSICION-  
Del 1 de Enero al 30 de Junio del 2021  
(EN DOLARES)

Unidad Financiera : 012 IEESFORD  
Agrupacion Operacional de la 1 a la 4

FIJENTES	CORRIENTE	ANTERIOR	USOS	CORRIENTE	ANTERIOR
<b>OPERACIONAL</b>	<b>150,291.01</b>	<b>0.00</b>	<b>OPERACIONAL</b>	<b>151,582.11</b>	<b>0.00</b>
D.M. x Venta de Bienes y Servicios	7,980.00	0.00	A. M. x Remuneraciones	117,993.65	0.00
D.M. x Transferencias Corrientes de Aporte Fiscal	118,223.65	0.00	A.M. x Inversiones en Activos Fijos	24,027.36	0.00
D.M. x Transferencias de Capital de Aporte Fiscal	24,027.36	0.00	A.M. x Operaciones de Ejercicios Anteriores	9,561.10	0.00
D.M. x Operaciones de Ejercicios Anteriores	60.00	0.00	<b>NO OPERACIONAL</b>	<b>0.00</b>	<b>0.00</b>
<b>NO OPERACIONAL</b>	<b>0.00</b>	<b>0.00</b>	<b>TOTAL USOS -</b>	<b>151,582.11</b>	<b>0.00</b>
<b>DISMINUCION NETA DE DISPONIBILIDADES</b>	<b>1,291.10</b>				
<b>TOTAL FUENTES -</b>	<b>151,582.11</b>	<b>0.00</b>			



**Nelson Sandoval**  
Director de la Unidad Financiera Institucional



## RAMO DE RELACIONES EXTERIORES

ESTADO DE EJECUCION PRESUPUESTARIA DE INGRESOS  
Reporte Acumulado Del 1 de Enero al 30 de Junio del 2021  
(EN DOLARES)


Institucional

CODIGO	CONCEPTO	PRESUPUESTO	DEVENGADO	SALDO PRESUPUESTARIO
12	TASAS Y DERECHOS	1,330.00	0.00	1,330.00
14	VENTA DE BIENES Y SERVICIOS	23,778.00	7,980.00	15,798.00
32	SALDOS AÑOS ANTERIORES	9,266.00	0.00	9,266.00
<b>Total Rubro</b>		<b>34,374.00</b>	<b>7,980.00</b>	<b>26,394.00</b>

F.

JEFE UH

**Nelson Sandoval**  
Director de la Unidad Financiera Institucional



F.

CONTADOR



## RAMO DE RELACIONES EXTERIORES

ESTADO DE EJECUCION PRESUPUESTARIA DE INGRESOS  
Reporte Acumulado Del 1 de Enero al 30 de Junio del 2021  
(EN DOLARES)


Institucional

CODIGO	CONCEPTO	PRESUPUESTO	DEVENGADO	SALDO PRESUPUESTARIO
12	TASAS Y DERECHOS	1,330.00	0.00	1,330.00
122	Derechos	1,330.00	0.00	1,330.00
12299	Derechos Diversos	1,330.00	0.00	1,330.00
14	VENTA DE BIENES Y SERVICIOS	23,778.00	7,980.00	15,798.00
141	Venta de Bienes	48.00	0.00	48.00
14199	Ventas de Bienes Diversos	48.00	0.00	48.00
142	Ingresos por Prestación de Servicios Públicos	23,730.00	7,980.00	15,750.00
14202	Servicios de Educación y Salud	23,700.00	7,980.00	15,720.00
14299	Servicios Diversos	30.00	0.00	30.00
32	SALDOS AÑOS ANTERIORES	9,266.00	0.00	9,266.00
321	Saldos Iniciales de Caja y Banco	6,386.00	0.00	6,386.00
32102	Saldo Inical en Banco	6,386.00	0.00	6,386.00
322	Cuentas por Cobrar de Años Anteriores	2,880.00	0.00	2,880.00
32201	Cuentas por Cobrar de Años Anteriores.	2,880.00	0.00	2,880.00
<b>Total Rubro</b>		<b>34,374.00</b>	<b>7,980.00</b>	<b>26,394.00</b>
<b>Total Cuenta</b>		<b>34,374.00</b>	<b>7,980.00</b>	<b>26,394.00</b>
<b>Total Especifico</b>		<b>34,374.00</b>	<b>7,980.00</b>	<b>26,394.00</b>

F.

JEFE UFI

**Nelson Sandoval**  
Director de la Unidad Financiera Institucional



F.

CONTADOR




**RAMO DE RELACIONES EXTERIORES**  
**ESTADO DE EJECUCION PRESUPUESTARIA DE EGRESOS**  
**Reporte Acumulado Del 1 de Enero al 30 de Junio del 2021**  
**(EN DOLARES)**

Institucional

CODIGO	CONCEPTO	CREDITO PRESUPUESTARIO	DEVENGADO	SALDO PRESUPUESTARIO
51	Remuneraciones	265,350.76	120,360.82	144,989.94
54	Adquisiciones de Bienes y Servicios	76,743.24	802.93	75,940.31
55	Gastos Financieros y Otros	40.00	40.00	0.00
61	Inversiones en Activos Fijos	53,455.00	48,054.72	5,400.28
<b>Total Rubro</b>		<b>395,589.00</b>	<b>169,258.47</b>	<b>226,330.53</b>


F.

JEEF/UEI  
**Nelson Sandoval**  
 Director de la Unidad Financiera Institucional



F.

CONTADOR



**RAMO DE RELACIONES EXTERIORES**  
**ESTADO DE EJECUCION PRESUPUESTARIA DE EGRESOS**  
**Reporte Acumulado Del 1 de Enero al 30 de Junio del 2021**  
**(EN DOLARES)**

## Institucional

<b>CODIGO</b>	<b>CONCEPTO</b>	<b>CREDITO PRESUPUESTARIO</b>	<b>DEVENGADO</b>	<b>SALDO PRESUPUESTARIO</b>
51	Remuneraciones	265,350.76	120,360.82	144,989.94
511	Remuneraciones Permanentes	99,668.88	50,448.88	49,220.00
51101	Sueldos	90,473.88	44,448.88	46,025.00
51103	Aguinaldos	3,195.00	0.00	3,195.00
51107	Beneficios Adicionales	6,000.00	6,000.00	0.00
512	Remuneraciones Eventuales	138,191.58	57,239.34	80,952.24
51201	Sueldos	132,906.58	54,239.34	78,667.24
51203	Aguinaldos	2,285.00	0.00	2,285.00
51207	Beneficios Adicionales	3,000.00	3,000.00	0.00
514	Contribuciones Patronales a Inst de Seg Social Públicas	11,188.68	5,179.68	6,009.00
51401	Por Remuneraciones Permanentes	6,993.68	3,234.68	3,759.00
51402	Por Remuneraciones Eventuales	4,195.00	1,945.00	2,250.00
515	Contribuciones Patronales a Inst de Seg Social Privadas	16,301.62	7,492.92	8,808.70
51501	Por Remuneraciones Permanentes	5,823.41	3,250.41	2,573.00
51502	Por Remuneraciones Eventuales	10,478.21	4,242.51	6,235.70
54	Adquisiciones de Bienes y Servicios	76,743.24	802.93	75,940.31
541	Bienes de Uso y Consumo	1,310.00	111.33	1,198.67
54105	Productos de Papel y Cartón	670.01	6.75	663.26
54107	Productos Químicos	100.00	0.00	100.00
54114	Materiales de Oficina	100.00	84.59	15.41
54115	Materiales Informáticos	14.99	14.99	0.00
54116	Libros , Textos, Utiles de Enseñanza y Publicaciones	200.00	0.00	200.00
54118	Herramientas, Repuestos y Accesorios	25.00	5.00	20.00
54199	Bienes de Uso y Consumo Diversos	200.00	0.00	200.00
543	Servicios Generales y Arrendamientos	12,436.60	13.60	12,423.00
54301	Mantenimientos y Reparaciones de Bienes Muebles	1,000.00	0.00	1,000.00
54307	Servicios de Limpiezas y Fumigaciones	500.00	0.00	500.00
54310	Servicios de Alimentación	375.00	0.00	375.00
54313	Impresiones, Publicaciones y Reproducciones	6,753.00	0.00	6,753.00
54314	Atenciones Oficiales	13.60	13.60	0.00
54318	Arrendamiento por el uso de Bienes Intangibles	1,435.00	0.00	1,435.00
54399	Servicios Generales y Arrendamientos Diversos	2,360.00	0.00	2,360.00
544	Pasajes y Viáticos	3,000.00	0.00	3,000.00
54402	Pasajes al Exterior	3,000.00	0.00	3,000.00
545	Consultorías, Estudios e Investigaciones	59,996.64	678.00	59,318.64
54505	Servicios de Capacitación	57,696.64	678.00	57,018.64
54599	Consultorías, Estudios e Investigaciones Diversas	2,300.00	0.00	2,300.00



**RAMO DE RELACIONES EXTERIORES**  
**ESTADO DE EJECUCION PRESUPUESTARIA DE EGRESOS**  
**Reporte Acumulado Del 1 de Enero al 30 de Junio del 2021**  
**(EN DOLARES)**

Institucional

CODIGO	CONCEPTO	CREDITO PRESUPUESTARIO	DEVENGADO	SALDO PRESUPUESTARIO
55	Gastos Financieros y Otros	40.00	40.00	0.00
557	Otros Gastos no Clasificados	40.00	40.00	0.00
55799	Gastos Diversos	40.00	40.00	0.00
61	Inversiones en Activos Fijos	53,455.00	48,054.72	5,400.28
611	Bienes Muebles	52,655.00	48,054.72	4,600.28
61101	Mobiliarios	3,250.28	0.00	3,250.28
61104	Equipos Informáticos	49,404.72	48,054.72	1,350.00
614	Intangibles	800.00	0.00	800.00
61403	Derechos de Propiedad Intelectual	800.00	0.00	800.00
<b>Total Rubro</b>		<b>395,589.00</b>	<b>169,258.47</b>	<b>226,330.53</b>
<b>Total Cuenta</b>		<b>395,589.00</b>	<b>169,258.47</b>	<b>226,330.53</b>
<b>Total Especifico</b>		<b>395,589.00</b>	<b>169,258.47</b>	<b>226,330.53</b>



F.

JEFE UFI

**Nelson Sandoval**  
 Director de la Unidad Financiera Institucional



F.

CONTADOR

