

**Ramo de Relaciones Exteriores**  
**BALANCE DE COMPROBACION**  
**Del 1 de Enero al 31 de Diciembre (Preliminar) del 2021**  
**(EN DOLARES)**

19/01/2022

Pag. 1 de 6

Unidad Financiera : 012 IEESFORD  
Agrupación Operacional de la 1 a la 4

CODIGO	CONCEPTO	SALDO ANTERIOR	DEBE	HABER	SALDO ACUMULADO
<b>2</b>	<b>Recursos</b>	<b>101,489.45</b>	<b>699,155.91</b>	<b>636,637.24</b>	<b>164,008.12</b>
<b>21</b>	<b>Fondos</b>	<b>35,525.00</b>	<b>586,450.69</b>	<b>567,142.83</b>	<b>54,832.86</b>
<b>211</b>	<b>Disponibilidades</b>	<b>5,525.00</b>	<b>230,966.69</b>	<b>236,489.28</b>	<b>2.41</b>
21101	Caja General	0.00	380.00	380.00	0.00
21101002	Fondo de Actividades Especiales	0.00	380.00	380.00	0.00
21109	Bancos Comerciales M/D	0.00	210,313.69	210,313.69	0.00
21109001	Banco Comerciales M/D	0.00	210,313.69	210,313.69	0.00
21151	Fondos Depósitos en Tesoro Público	5,525.00	20,273.00	25,795.59	2.41
21151001	Fondos en Depósitos en Tesoro Público	5,525.00	20,273.00	25,795.59	2.41
<b>212</b>	<b>Anticipos de Fondos</b>	<b>30,000.00</b>	<b>0.00</b>	<b>0.00</b>	<b>30,000.00</b>
21201	Anticipos a Empleados	30,000.00	0.00	0.00	30,000.00
21201001	Anticipos a Empleados	30,000.00	0.00	0.00	30,000.00
<b>213</b>	<b>Deudores Monetarios</b>	<b>0.00</b>	<b>355,484.00</b>	<b>330,653.55</b>	<b>24,830.45</b>
21312	D.M. x Tasas y Derechos	0.00	100.00	100.00	0.00
21312001	D.M. x Tasas y Derechos	0.00	100.00	100.00	0.00
21314	D.M. x Venta de Bienes y Servicios	0.00	20,113.00	20,113.00	0.00
21314001	D.M x Venta de Bienes y Servicios	0.00	20,113.00	20,113.00	0.00
21317	D.M. x Transferencias Corrientes de Aporte Fiscal	0.00	286,111.08	261,280.63	24,830.45
21317935	Tesoro Público (DGT)	0.00	286,111.08	261,280.63	24,830.45
21324	D.M. x Transferencias de Capital de Aporte Fiscal	0.00	49,099.92	49,099.92	0.00
21324935	Tesoro Público (DGT)	0.00	49,099.92	49,099.92	0.00
21389	D.M. x Operaciones de Ejercicios Anteriores	0.00	60.00	60.00	0.00
21389001	D.M. x Operaciones de Ejercicios Anteriores	0.00	60.00	60.00	0.00
<b>22</b>	<b>Inversiones Financieras</b>	<b>15,502.49</b>	<b>760.00</b>	<b>5,222.47</b>	<b>11,040.02</b>
<b>225</b>	<b>Deudores Financieros</b>	<b>2,880.00</b>	<b>0.00</b>	<b>60.00</b>	<b>2,820.00</b>
22551	Deudores Monetarios por Percibir	2,880.00	0.00	60.00	2,820.00
22551814	DMP x D.M. x Venta de Bienes y Servicios	2,160.00	0.00	0.00	2,160.00
22551914	DMP x D.M. x Venta de Bienes y Servicios	720.00	0.00	60.00	660.00
<b>226</b>	<b>Inversiones Intangibles</b>	<b>12,622.49</b>	<b>760.00</b>	<b>5,162.47</b>	<b>8,220.02</b>
22615	Derechos de Propiedad Intangible	19,605.72	0.00	760.00	18,845.72
22615003	Derechos de Propiedad Intelectual	19,605.72	0.00	760.00	18,845.72
22699	Amortizaciones Acumuladas	6,983.23	760.00	4,402.47	10,625.70
22699001	Amortizaciones Acumuladas	6,983.23	760.00	4,402.47	10,625.70
<b>23</b>	<b>Inversiones en Existencias</b>	<b>671.30</b>	<b>58,798.48</b>	<b>52,258.92</b>	<b>7,210.86</b>
<b>231</b>	<b>Existencias Institucionales</b>	<b>671.30</b>	<b>58,798.48</b>	<b>52,258.92</b>	<b>7,210.86</b>
23103	Productos Textiles y Vestuarios	9.95	0.00	9.95	0.00
23103001	Productos Textiles y Vestuarios	9.95	0.00	9.95	0.00
23105	Materiales de Oficina, Productos de Papel e Impresos	0.00	129.81	0.00	129.81
23105001	Productos de Papel y Cartón	0.00	3.22	0.00	3.22
23105002	Materiales de Oficina	0.00	126.59	0.00	126.59

**Ramo de Relaciones Exteriores**  
**BALANCE DE COMPROBACION**  
**Del 1 de Enero al 31 de Diciembre (Preliminar) del 2021**  
**(EN DOLARES)**

19/01/2022

Pag. 2 de 6

Unidad Financiera : 012 IEESFORD  
Agrupacion Operacional de la 1 a la 4

CODIGO	CONCEPTO	SALDO ANTERIOR	DEBE	HABER	SALDO ACUMULADO
23109	Productos Químicos, Combustibles y Lubricantes	0.00	61.25	0.00	61.25
23109001	Productos Químicos	0.00	61.25	0.00	61.25
23111	Minerales y Productos Derivados	450.00	179.80	450.00	179.80
23111002	Minerales Metálicos y Productos Derivados	450.00	179.80	450.00	179.80
23113	Materiales de Uso o Consumo	0.00	1,545.00	1,545.00	0.00
23113002	Materiales Informáticos	0.00	785.00	785.00	0.00
23113004	Materiales Eléctricos	0.00	760.00	760.00	0.00
23115	Bienes de Uso y Consumo Diversos	11.35	792.02	774.25	29.12
23115001	Herramientas, Repuestos y Accesorios	0.00	29.12	0.00	29.12
23115099	Bienes de Uso y Consumo Diversos	11.35	762.90	774.25	0.00
23117	Maquinaria, Equipo y Mobiliario Diverso	200.00	56,090.60	49,479.72	6,810.88
23117001	Mobiliarios	0.00	3,656.28	949.20	2,707.08
23117002	Maquinarias y Equipos	200.00	4,047.60	379.80	3,867.80
23117004	Equipos Informáticos	0.00	48,386.72	48,150.72	236.00
<b>24</b>	<b>Inversiones en Bienes de Uso</b>	<b>49,790.66</b>	<b>53,146.74</b>	<b>12,013.02</b>	<b>90,924.38</b>
<b>241</b>	<b>Bienes Depreciables</b>	<b>14,790.66</b>	<b>53,146.74</b>	<b>12,013.02</b>	<b>55,924.38</b>
24119	Maquinaria, Equipo y Mobiliario Diverso	100,286.55	48,054.72	5,657.80	142,683.47
24119001	Mobiliarios	49,231.30	0.00	0.00	49,231.30
24119002	Maquinarias y Equipos	22,270.09	48,054.72	1,943.60	68,381.21
24119004	Equipos Informáticos	28,785.16	0.00	3,714.20	25,070.96
24199	Depreciación Acumulada	85,495.89	5,092.02	6,355.22	86,759.09
24199019	Maquinaria, Equipo y Mobiliario Diverso	85,495.89	5,092.02	6,355.22	86,759.09
<b>243</b>	<b>Bienes no Depreciables</b>	<b>35,000.00</b>	<b>0.00</b>	<b>0.00</b>	<b>35,000.00</b>
24305	Obras de Arte, Libros y Colecciones	35,000.00	0.00	0.00	35,000.00
24305001	Obras de Arte y Culturales	35,000.00	0.00	0.00	35,000.00
<b>Sub Total Título</b>		<b>101,489.45</b>	<b>699,155.91</b>	<b>636,637.24</b>	<b>164,008.12</b>

**Ramo de Relaciones Exteriores**  
**BALANCE DE COMPROBACION**  
**Del 1 de Enero al 31 de Diciembre (Preliminar) del 2021**  
**(EN DOLARES)**

19/01/2022

Pag. 3 de 6

Unidad Financiera : 012 IEESFORD  
Agrupacion Operacional de la 1 a la 4

CODIGO	CONCEPTO	SALDO ANTERIOR	DEBE	HABER	SALDO ACUMULADO
<b>4</b>	<b>Obligaciones con Terceros</b>	<b>13,719.44</b>	<b>349,895.58</b>	<b>371,005.50</b>	<b>34,829.36</b>
<b>41</b>	<b>Deuda Corriente</b>	<b>0.00</b>	<b>336,176.14</b>	<b>371,005.50</b>	<b>34,829.36</b>
<b>413</b>	<b>Acreeedores Monetarios</b>	<b>0.00</b>	<b>336,176.14</b>	<b>371,005.50</b>	<b>34,829.36</b>
41351	A. M. x Remuneraciones	0.00	234,920.70	239,852.07	4,931.37
41351001	Remuneraciones	0.00	196,739.43	201,196.98	4,457.55
41351827	Instituto Nacional de Pensiones de los Empleados Públicos (INPEP)	0.00	300.28	300.28	0.00
41351892	Instituto Salvadoreño de Formación Profesional (INSAFORP)	0.00	871.44	871.44	0.00
41351893	Instituto Salvadoreño del Seguro Social (ISSS)	0.00	11,851.23	11,851.23	0.00
41351935	Tesoro Público (DGT)	0.00	25,158.32	25,632.14	473.82
41354	A.M. x Adquisiciones de Bienes y Servicios	0.00	32,912.39	61,747.39	28,835.00
41354001	Adquisiciones de Bienes y Servicios	0.00	27,731.39	56,461.56	28,730.17
41354935	Tesoro Público (DGT)	0.00	5,181.00	5,285.83	104.83
41355	A.M. x Gastos Financieros y Otros	0.00	40.00	40.00	0.00
41355001	Gastos Financieros y Otros	0.00	40.00	40.00	0.00
41361	A.M. x Inversiones en Activos Fijos	0.00	54,583.61	55,646.60	1,062.99
41361001	Inversiones en Activos Fijos	0.00	54,093.88	55,156.87	1,062.99
41361935	TESORO PUBLICO D.G.T.	0.00	489.73	489.73	0.00
41389	A.M. x Operaciones de Ejercicios Anteriores	0.00	13,719.44	13,719.44	0.00
41389001	Operaciones de Ejercicios Anteriores	0.00	13,719.44	13,719.44	0.00
<b>42</b>	<b>Financiamiento de Terceros</b>	<b>13,719.44</b>	<b>13,719.44</b>	<b>0.00</b>	<b>0.00</b>
<b>424</b>	<b>Acreeedores Financieros</b>	<b>13,719.44</b>	<b>13,719.44</b>	<b>0.00</b>	<b>0.00</b>
42451	Acreeedores Monetarios por Pagar	13,719.44	13,719.44	0.00	0.00
42451777	Acreeedores Monetarios por Pagar	13,719.44	13,719.44	0.00	0.00
<b>Sub Total Título</b>		<b>13,719.44</b>	<b>349,895.58</b>	<b>371,005.50</b>	<b>34,829.36</b>

**Ramo de Relaciones Exteriores**  
**BALANCE DE COMPROBACION**  
**Del 1 de Enero al 31 de Diciembre (Preliminar) del 2021**  
**(EN DOLARES)**

19/01/2022

Pag. 4 de 6

Unidad Financiera : 012 IEESFORD  
Agrupación Operacional de la 1 a la 4

CODIGO	CONCEPTO	SALDO ANTERIOR	DEBE	HABER	SALDO ACUMULADO
<b>8</b>	<b>Obligaciones Propias</b>	<b>87,770.01</b>	<b>341,031.20</b>	<b>382,439.95</b>	<b>129,178.76</b>
<b>81</b>	<b>Patrimonio Estatal</b>	<b>87,770.01</b>	<b>3,430.19</b>	<b>2,864.41</b>	<b>87,204.23</b>
<b>811</b>	<b>Patrimonio</b>	<b>87,770.01</b>	<b>3,430.19</b>	<b>2,864.41</b>	<b>87,204.23</b>
81101	Patrimonio Gobierno Central	20,623.00	565.78	0.00	20,057.22
81101001	Patrimonio Gobierno Central	20,623.00	565.78	0.00	20,057.22
81107	Donaciones y Legados Bienes Corporales	20,685.38	0.00	0.00	20,685.38
81107001	Donaciones y Legados Bienes Corporales	20,685.38	0.00	0.00	20,685.38
81109	Resultado Ejercicios Anteriores	19,826.04	2,864.41	0.00	16,961.63
81109022	Resultado del Ejercicio Anterior 2015	8,655.88	0.00	0.00	8,655.88
81109023	Resultado del Ejercicio Anterior 2016	(9,385.04)	0.00	0.00	(9,385.04)
81109024	Resultado del Ejercicio Anterior 2017	46,151.31	0.00	0.00	46,151.31
81109025	Resultado del Ejercicio Anterior 2018	(26,858.09)	0.00	0.00	(26,858.09)
81109026	Resultado del Ejercicio Anterior 2019	1,261.98	0.00	0.00	1,261.98
81109027	Resultado del Ejercicio Anterior 2020	0.00	2,864.41	0.00	(2,864.41)
81111	Resultado Ejercicio Corriente	(2,864.41)	0.00	2,864.41	0.00
81111999	Resultado Ejercicio Corriente	(2,864.41)	0.00	2,864.41	0.00
81113	Superávit por Revaluaciones	29,500.00	0.00	0.00	29,500.00
81113001	Superávit por Revaluaciones	29,500.00	0.00	0.00	29,500.00
<b>83</b>	<b>Gastos de Gestión</b>	<b>0.00</b>	<b>337,601.01</b>	<b>24,151.54</b>	<b>313,449.47</b>
<b>833</b>	<b>Gastos en Personal</b>	<b>0.00</b>	<b>239,852.07</b>	<b>0.00</b>	<b>239,852.07</b>
83301	Remuneraciones Personal Permanente	0.00	102,275.77	0.00	102,275.77
83301001	Sueldos	0.00	87,391.91	0.00	87,391.91
83301003	Aguinaldos	0.00	2,883.86	0.00	2,883.86
83301007	Beneficios Adicionales	0.00	12,000.00	0.00	12,000.00
83303	Remuneraciones Personal Eventual	0.00	113,226.22	0.00	113,226.22
83303001	Sueldos	0.00	107,167.40	0.00	107,167.40
83303003	Aguinaldos	0.00	1,058.82	0.00	1,058.82
83303006	Beneficios Adicionales	0.00	5,000.00	0.00	5,000.00
83307	Contrib. Patronales a Inst. de Seguridad Social Pública	0.00	9,492.85	0.00	9,492.85
83307001	Por Remuneraciones Permanentes	0.00	6,012.85	0.00	6,012.85
83307002	Por Remuneraciones Eventuales	0.00	3,480.00	0.00	3,480.00
83309	Contrib. Patronales a Inst de Seguridad Social Privadas	0.00	14,857.23	0.00	14,857.23
83309001	Por Remuneraciones Permanentes	0.00	6,551.82	0.00	6,551.82
83309002	Por Remuneraciones Eventuales	0.00	8,305.41	0.00	8,305.41
<b>834</b>	<b>Gastos en Bienes de Consumo y Servicios</b>	<b>0.00</b>	<b>61,774.69</b>	<b>124.18</b>	<b>61,650.51</b>
83401	Productos Alimenticios, Agropecuarios y Forestales	0.00	181.80	0.00	181.80
83401001	Productos Alimenticios para Personas	0.00	181.80	0.00	181.80
83403	Productos Textiles y Vestuarios	0.00	2,351.90	0.00	2,351.90
83403001	Productos Textiles y Vestuarios	0.00	2,351.90	0.00	2,351.90
83405	Materiales de Oficina, Productos de Papel e Impresos	0.00	312.54	124.18	188.36



**Ramo de Relaciones Exteriores**  
**BALANCE DE COMPROBACION**  
**Del 1 de Enero al 31 de Diciembre (Preliminar) del 2021**  
**(EN DOLARES)**

19/01/2022

Pag. 5 de 6

Unidad Financiera : 012 IEESFORD  
Agrupación Operacional de la 1 a la 4

CODIGO	CONCEPTO	SALDO ANTERIOR	DEBE	HABER	SALDO ACUMULADO
83405001	Productos de Papel y Cartón	0.00	17.65	0.00	17.65
83405002	Materiales de Oficina	0.00	288.79	124.18	164.61
83405003	Libros, Textos, Útiles de Enseñanza y Publicaciones	0.00	6.10	0.00	6.10
83409	Productos Químicos, Combustibles y Lubricantes	0.00	32.02	0.00	32.02
83409002	Productos Farmacéuticos y Medicinales	0.00	32.02	0.00	32.02
83411	Minerales y Productos Derivados	0.00	514.55	0.00	514.55
83411001	Minerales no Metálicos y Productos Derivados	0.00	33.65	0.00	33.65
83411002	Minerales Metálicos y Productos Derivados	0.00	480.90	0.00	480.90
83413	Materiales de Uso o Consumo	0.00	854.49	0.00	854.49
83413002	Materiales Informáticos	0.00	14.99	0.00	14.99
83413004	Materiales Eléctricos	0.00	839.50	0.00	839.50
83415	Bienes de Uso y Consumo Diverso	0.00	457.63	0.00	457.63
83415001	Herramientas, Repuestos y Accesorios	0.00	5.00	0.00	5.00
83415099	Bienes de Uso y Consumo Diversos	0.00	452.63	0.00	452.63
83419	Mantenimiento y Reparación	0.00	5,071.55	0.00	5,071.55
83419001	Mantenimientos y Reparaciones de Bienes Muebles	0.00	3,125.55	0.00	3,125.55
83419003	Mantenimientos y Reparaciones de Bienes Inmuebles	0.00	1,946.00	0.00	1,946.00
83421	Servicios Comerciales	0.00	9,174.30	0.00	9,174.30
83421004	Servicios de Limpiezas y Fumigaciones	0.00	410.40	0.00	410.40
83421005	Servicios de Lavanderías y Planchado	0.00	32.00	0.00	32.00
83421010	Impresiones, Publicaciones y Reproducciones	0.00	8,731.90	0.00	8,731.90
83423	Otros Servicios y Arrendamientos Diversos	0.00	7,128.60	0.00	7,128.60
83423001	Atenciones Oficiales	0.00	13.60	0.00	13.60
83423099	Servicios Generales y Arrendamientos Diversos	0.00	7,115.00	0.00	7,115.00
83425	Arrendamientos y Derechos	0.00	3,968.10	0.00	3,968.10
83425003	De Bienes Intangibles	0.00	3,968.10	0.00	3,968.10
83427	Pasajes y Viáticos	0.00	3,007.07	0.00	3,007.07
83427002	Pasajes al Exterior	0.00	2,167.07	0.00	2,167.07
83427004	Viáticos por Comisión Externa	0.00	840.00	0.00	840.00
83429	Servicios Técnicos y Profesionales	0.00	28,720.14	0.00	28,720.14
83429005	Servicios de Capacitación	0.00	28,720.14	0.00	28,720.14
<b>835</b>	<b>Gastos en Bienes Capitalizables</b>	<b>0.00</b>	<b>25,176.56</b>	<b>24,027.36</b>	<b>1,149.20</b>
83507	Maquinaria, Equipo y Mobiliario Diverso	0.00	25,176.56	24,027.36	1,149.20
83507001	Mobiliarios	0.00	949.20	0.00	949.20
83507002	Equipos Informáticos	0.00	24,027.36	24,027.36	0.00
83507003	Maquinarias y Equipos	0.00	200.00	0.00	200.00
<b>836</b>	<b>Gastos Financieros y Otros</b>	<b>0.00</b>	<b>40.00</b>	<b>0.00</b>	<b>40.00</b>
83613	Gastos Corrientes Diversos	0.00	40.00	0.00	40.00
83613099	Gastos Diversos	0.00	40.00	0.00	40.00
<b>838</b>	<b>Costos de Ventas y Cargos Calculados</b>	<b>0.00</b>	<b>10,757.69</b>	<b>0.00</b>	<b>10,757.69</b>

**Ramo de Relaciones Exteriores**  
**BALANCE DE COMPROBACION**  
**Del 1 de Enero al 31 de Diciembre (Preliminar) del 2021**  
**(EN DOLARES)**

19/01/2022



Pag. 6 de 6

Unidad Financiera : 012 IEESFORD  
 Agrupación Operacional de la 1 a la 4

CODIGO	CONCEPTO	SALDO ANTERIOR	DEBE	HABER	SALDO ACUMULADO
83811	Amortización de Inversiones Intangibles	0.00	4,402.47	0.00	4,402.47
83811001	Amortización de Inversiones Intangibles	0.00	4,402.47	0.00	4,402.47
83815	Depreciación de Bienes de Uso	0.00	6,355.22	0.00	6,355.22
83815001	Depreciación de Bienes de Uso	0.00	6,355.22	0.00	6,355.22
<b>85</b>	<b>Ingresos de Gestión</b>	<b>0.00</b>	<b>0.00</b>	<b>355,424.00</b>	<b>355,424.00</b>
<b>856</b>	<b>Ingresos por Transferencias Corrientes Recibidas</b>	<b>0.00</b>	<b>0.00</b>	<b>286,111.08</b>	<b>286,111.08</b>
85603	Transferencias Corrientes de Aporte Fiscal	0.00	0.00	286,111.08	286,111.08
85603935	Tesoro Público Nacional	0.00	0.00	286,111.08	286,111.08
<b>857</b>	<b>Ingresos por Transferencias de Capital Recibidas</b>	<b>0.00</b>	<b>0.00</b>	<b>49,099.92</b>	<b>49,099.92</b>
85701	Transferencias de Capital de Aporte Fiscal	0.00	0.00	49,099.92	49,099.92
85701935	Tesoro Público Nacional	0.00	0.00	49,099.92	49,099.92
<b>858</b>	<b>Ingresos por Ventas de Bienes y Servicios</b>	<b>0.00</b>	<b>0.00</b>	<b>20,213.00</b>	<b>20,213.00</b>
85803	Derechos	0.00	0.00	100.00	100.00
85803099	Derechos Diversos	0.00	0.00	100.00	100.00
85805	Venta de Bienes	0.00	0.00	8.00	8.00
85805099	Venta de Bienes Diversos	0.00	0.00	8.00	8.00
85807	Venta de Servicios Públicos	0.00	0.00	20,105.00	20,105.00
85807002	Servicios de Educación y Salud	0.00	0.00	20,102.00	20,102.00
85807099	Servicios Diversos	0.00	0.00	3.00	3.00
<b>Sub Total Título</b>		<b>87,770.01</b>	<b>341,031.20</b>	<b>382,439.95</b>	<b>129,178.76</b>
<b>Total</b>		<b>0.00</b>	<b>1,390,082.69</b>	<b>1,390,082.69</b>	<b>0.00</b>


**Santiago Méndez Reyes**  
 Director de la Unidad Financiera Institucional


Ramo de Relaciones Exteriores  
ESTADO DE RENDIMIENTO ECONOMICO  
Del 1 de Enero al 31 de Diciembre (Preliminar) del 2021  
(EN DOLARES)

Unidad Financiera : 012 IEESFORD  
Agrupacion Operacional de la 1 a la 4

	CORRIENTE	ANTERIOR	INGRESOS DE GESTION	CORRIENTE	ANTERIOR
<b>GASTOS DE GESTION</b>	<b>239,852.07</b>	<b>0.00</b>	<b>INGRESOS DE GESTION</b>	<b>286,111.08</b>	<b>0.00</b>
Gastos en Personal			Ingresos por Transferencias Corrientes Recibidas		
Remuneraciones Personal Permanente	102,275.77	0.00	Transferencias Corrientes de Aporte Fiscal	286,111.08	0.00
Sueldos	87,391.91	0.00	Tesoro Público Nacional	286,111.08	0.00
Aguiñaldos	2,883.86	0.00	<b>Ingresos por Transferencias de Capital Recibidas</b>	<b>49,099.92</b>	<b>0.00</b>
Beneficios Adicionales	12,000.00	0.00	Transferencias de Capital de Aporte Fiscal	49,099.92	0.00
Remuneraciones Personal Eventual	113,226.22	0.00	Tesoro Público Nacional	49,099.92	0.00
Sueldos	107,167.40	0.00	<b>Ingresos por Ventas de Bienes y Servicios</b>	<b>20,213.00</b>	<b>0.00</b>
Aguiñaldos	1,058.82	0.00	Derechos	100.00	0.00
Beneficios Adicionales	5,000.00	0.00	Derechos Diversos	100.00	0.00
Contrib. Patronales a Inst. de Seguridad Social Pública	9,492.85	0.00	Venta de Bienes	8.00	0.00
Por Remuneraciones Permanentes	6,012.85	0.00	Venta de Bienes Diversos	8.00	0.00
Por Remuneraciones Eventuales	3,480.00	0.00	Venta de Servicios Públicos	20,105.00	0.00
Contrib. Patronales a Inst. de Seguridad Social Privadas	14,857.23	0.00	Servicios de Educación y Salud	20,102.00	0.00
Por Remuneraciones Permanentes	6,551.82	0.00	Servicios Diversos	3.00	0.00
Por Remuneraciones Eventuales	8,305.41	0.00	<b>SUB TOTAL INGRESOS</b>	<b>355,424.00</b>	<b>0.00</b>
<b>Gastos en Bienes de Consumo y Servicios</b>	<b>61,650.51</b>	<b>0.00</b>			
Productos Alimenticios, Agropecuarios y Forestales	181.80	0.00			
Productos Alimenticios para Personas	181.80	0.00			
Productos Textiles y Vestuarios	2,351.90	0.00			
Productos Textiles y Vestuarios	2,351.90	0.00			
Materiales de Oficina, Productos de Papel e Impresos	188.36	0.00			
Productos de Papel y Cartón	17.65	0.00			
Materiales de Oficina	164.61	0.00			
Libros, Textos, Utiles de Enseñanza y Publicaciones	6.10	0.00			
Productos Químicos, Combustibles y Lubricantes	32.02	0.00			
Productos Farmacéuticos y Medicinales	32.02	0.00			
Minerales y Productos Derivados	514.55	0.00			
Minerales no Metálicos y Productos Derivados	33.65	0.00			
Minerales Metálicos y Productos Derivados	480.90	0.00			
Materiales de Uso o Consumo	854.49	0.00			
Materiales Informáticos	14.99	0.00			
Materiales Eléctricos	839.50	0.00			
Bienes de Uso o Consumo Diverso	457.63	0.00			
Herramientas, Repuestos y Accesorios	5.00	0.00			
Bienes de Uso y Consumo Diversos	452.63	0.00			
Mantenimiento y Reparación	5,071.55	0.00			

Ramo de Relaciones Exteriores  
ESTADO DE RENDIMIENTO ECONOMICO  
Del 1 de Enero al 31 de Diciembre (Preliminar) del 2021  
(EN DOLARES)

Unidad Financiera : 012 IEESFORD  
Agrupacion Operacional de la 1 a la 4

	<b>GASTOS DE GESTION</b>	<b>CORRIENTE</b>	<b>ANTERIOR</b>
Mantenimientos y Reparaciones de Bienes Muebles	3,125.55	0.00	0.00
Mantenimientos y Reparaciones de Bienes Inmuebles	1,946.00	0.00	0.00
Servicios Comerciales	9,174.30	0.00	0.00
Servicios de Limpiezas y Fumigaciones	410.40	0.00	0.00
Servicios de Lavanderías y Planchado	32.00	0.00	0.00
Impresiones, Publicaciones y Reproducciones	8,731.90	0.00	0.00
Otros Servicios y Arrendamientos Diversos	7,128.60	0.00	0.00
Atenciones Oficiales	13.60	0.00	0.00
Servicios Generales y Arrendamientos Diversos	7,115.00	0.00	0.00
Arrendamientos y Derechos	3,968.10	0.00	0.00
De Bienes Intangibles	3,968.10	0.00	0.00
Pasajes y Viáticos	3,007.07	0.00	0.00
Pasajes al Exterior	2,167.07	0.00	0.00
Viáticos por Comisión Externa	840.00	0.00	0.00
Servicios Técnicos y Profesionales	28,720.14	0.00	0.00
Servicios de Capacitación	28,720.14	0.00	0.00
<b>Gastos en Bienes Capitalizables</b>	<b>1,149.20</b>	<b>0.00</b>	<b>0.00</b>
Maquinaria, Equipo y Mobiliario Diverso	1,149.20	0.00	0.00
Mobiliarios	949.20	0.00	0.00
Equipos Informáticos	0.00	0.00	0.00
Maquinarias y Equipos	200.00	0.00	0.00
<b>Gastos Financieros y Otros</b>	<b>40.00</b>	<b>0.00</b>	<b>0.00</b>
Gastos Corrientes Diversos	40.00	0.00	0.00
Gastos Diversos	40.00	0.00	0.00
<b>Costos de Ventas y Cargos Calculados</b>	<b>10,757.69</b>	<b>0.00</b>	<b>0.00</b>
Amortización de Inversiones Intangibles	4,402.47	0.00	0.00
Amortización de Inversiones Intangibles	4,402.47	0.00	0.00
Depreciación de Bienes de Uso	6,355.22	0.00	0.00
Depreciación de Bienes de Uso	6,355.22	0.00	0.00
<b>SUB TOTAL GASTOS</b>	<b>313,449.47</b>	<b>0.00</b>	<b>0.00</b>
<b>RESULTADO DEL EJERCICIO</b>	<b>41,974.53</b>	<b>0.00</b>	<b>0.00</b>
<b>TOTAL DE GASTOS DE GESTION</b>	<b>355,424.00</b>	<b>0.00</b>	<b>0.00</b>

Ramo de Relaciones Exteriores  
ESTADO DE RENDIMIENTO ECONOMICO


Del 1 de Enero al 31 de Diciembre (Preliminar) del 2021  
(EN DOLARES)

Unidad Financiera : 012 IEESFORD  
Agrupacion Operacional de la 1 a la 4



*[Handwritten Signature]*  
JEFE UFI

**Santiago Méndez Reyes**  
Director de la Unidad Financiera Institucional



*[Handwritten Signature]*  
CONTADOR

F.

Ramo de Relaciones Exteriores  
**ESTADO DE SITUACION FINANCIERA**  
 al 31 de Diciembre (Preliminar) del 2021  
 (EN DOLARES)

Unidad Financiera : 012 IEESFORD  
 Agrupacion Operacional de la 1 a la 4

Recursos	Corriente	Obligaciones	Corriente
<b>Fondos</b>	<b>54,832.86</b>	<b>Deuda Corriente</b>	<b>34,829.36</b>
Disponibilidades	2.41	Acreedores Monetarios	34,829.36
Bancos Comerciales M/D	.00	A. M. x Remuneraciones	4,931.37
Fondos Depósitos en Tesoro Público	2.41	A.M. x Adquisiciones de Bienes y Servicios	28,835.00
Anticipos de Fondos	30,000.00	A.M. x Inversiones en Activos Fijos	1,062.99
Anticipos a Empleados	30,000.00	A.M. x Operaciones de Ejercicios Anteriores	.00
Deudores Monetarios	24,830.45	<b>Financiamiento de Terceros</b>	<b>.00</b>
D.M. x Transferencias Corrientes de Aporte Fiscal	24,830.45	Acreedores Financieros	.00
D.M. x Transferencias de Capital de Aporte Fiscal	.00	Acreedores Monetarios por Pagar	.00
D.M. x Operaciones de Ejercicios Anteriores	.00	<b>SUB TOTAL</b>	<b>69,658.72</b>
<b>Inversiones Financieras</b>	<b>11,040.02</b>	<b>Patrimonio Estatal</b>	<b>87,204.23</b>
Deudores Financieros	2,820.00	Patrimonio	87,204.23
Deudores Monetarios por Percibir	2,820.00	Resultado del Ejercicio	41,974.53
Inversiones Intangibles	8,220.02	<b>SUB TOTAL</b>	<b>129,178.76</b>
Derechos de Propiedad Intangible	18,845.72	<b>TOTAL OBLIGACIONES</b>	<b>164,008.12</b>
Amortizaciones Acumuladas	-10,625.70		
<b>Inversiones en Existencias</b>	<b>7,210.86</b>		
Existencias Institucionales	7,210.86		
Productos Textiles y Vestuarios	.00		
Materiales de Oficina, Productos de Papel e Impresos	129.81		
Productos Químicos, Combustibles y Lubricantes	61.25		
Minerales y Productos Derivados	179.80		
Materiales de Uso o Consumo	.00		
Bienes de Uso y Consumo Diversos	29.12		
Maquinaria, Equipo y Mobiliario Diverso	6,810.88		
<b>Inversiones en Bienes de Uso</b>	<b>90,924.38</b>		
Bienes Depreciables	55,924.38		
Maquinaria, Equipo y Mobiliario Diverso	142,683.47		
Depreciación Acumulada	-86,759.09		
Bienes no Depreciables	35,000.00		
Bienes no Depreciables Libros y Colecciones	35,000.00		
	<b>164,008.12</b>		



F. *[Signature]*  
 CONTADOR



*[Signature]*  
**Santiago Martínez Reyes**  
 Director de la Unidad Financiera Institucional

Ramo de Relaciones Exteriores  
**ESTADO DE SITUACION FINANCIERA**  
al 31 de Diciembre (Preliminar) del 2021  
(EN DOLARES)

19/01/2022

Pag. 1 de 3

Unidad Financiera : 012 IEESFORD  
Agrupación Operacional de la 1 a la 4

<b>RECURSOS</b>	<b>Parcial</b>	<b>Total</b>
<b>Fondos</b>		<b>54,832.86</b>
<b>Disponibilidades</b>	<b>2.41</b>	
<b>Fondos Depósitos en Tesoro Público</b>	<b>2.41</b>	
Fondos en Depósitos en Tesoro Público	2.41	
<b>Anticipos de Fondos</b>	<b>30,000.00</b>	
<b>Anticipos a Empleados</b>	<b>30,000.00</b>	
Anticipos a Empleados	30,000.00	
<b>Deudores Monetarios</b>	<b>24,830.45</b>	
<b>D.M. x Transferencias Corrientes de Aporte Fiscal</b>	<b>24,830.45</b>	
Tesoro Público (DGT)	24,830.45	
<b>Inversiones Financieras</b>		<b>11,040.02</b>
<b>Deudores Financieros</b>	<b>2,820.00</b>	
<b>Deudores Monetarios por Percibir</b>	<b>2,820.00</b>	
DMP x D.M. x Venta de Bienes y Servicios	2,160.00	
DMP x D.M. x Venta de Bienes y Servicios	660.00	
<b>Inversiones Intangibles</b>	<b>8,220.02</b>	
<b>Derechos de Propiedad Intangible</b>	<b>18,845.72</b>	
Derechos de Propiedad Intelectual	18,845.72	
<b>Amortizaciones Acumuladas</b>	<b>(10,625.70)</b>	
Amortizaciones Acumuladas	(10,625.70)	
<b>Inversiones en Existencias</b>		<b>7,210.86</b>
<b>Existencias Institucionales</b>	<b>7,210.86</b>	
<b>Materiales de Oficina, Productos de Papel e Impresos</b>	<b>129.81</b>	
Productos de Papel y Cartón	3.22	
Materiales de Oficina	126.59	
<b>Productos Químicos, Combustibles y Lubricantes</b>	<b>61.25</b>	
Productos Químicos	61.25	
<b>Minerales y Productos Derivados</b>	<b>179.80</b>	
Minerales Metálicos y Productos Derivados	179.80	
<b>Bienes de Uso y Consumo Diversos</b>	<b>29.12</b>	
Herramientas, Repuestos y Accesorios	29.12	
<b>Maquinaria, Equipo y Mobiliario Diverso</b>	<b>6,810.88</b>	
Mobiliarios	2,707.08	
Maquinarias y Equipos	3,867.80	
Equipos Informáticos	236.00	
<b>Inversiones en Bienes de Uso</b>		<b>90,924.38</b>
<b>Bienes Depreciables</b>	<b>55,924.38</b>	
<b>Maquinaria, Equipo y Mobiliario Diverso</b>	<b>142,683.47</b>	
Mobiliarios	49,231.30	
Maquinarias y Equipos	68,381.21	
Equipos Informáticos	25,070.96	
<b>Depreciación Acumulada</b>	<b>(86,759.09)</b>	
Maquinaria, Equipo y Mobiliario Diverso	(86,759.09)	
<b>Bienes no Depreciables</b>	<b>35,000.00</b>	
<b>Obras de Arte, Libros y Colecciones</b>	<b>35,000.00</b>	

Ramo de Relaciones Exteriores  
ESTADO DE SITUACION FINANCIERA  
al 31 de Diciembre (Preliminar) del 2021  
(EN DOLARES)

19/01/2022

Pag. 2 de 3

Unidad Financiera : 012 IEESFORD  
Agrupacion Operacional de la 1 a la 4

<b>RECURSOS</b>	<b>Parcial</b>	<b>Total</b>
Obras de Arte y Culturales	35,000.00	
<b>TOTAL RECURSOS</b>		<b>164,008.12</b>



Ramo de Relaciones Exteriores  
**ESTADO DE SITUACION FINANCIERA**  
 al 31 de Diciembre (Preliminar) del 2021  
 (EN DOLARES)

19/01/2022

Pag. 3 de 3

Unidad Financiera : 012 IEESFORD  
 Agrupacion Operacional de la 1 a la 4

<b>OBLIGACIONES</b>	<b>Parcial</b>	<b>Total</b>
<b>Deuda Corriente</b>		<b>34,829.36</b>
<b>Acreeedores Monetarios</b>	<b>34,829.36</b>	
<b>A. M. x Remuneraciones</b>	<b>4,931.37</b>	
Remuneraciones	4,457.55	
Tesoro Público (DGT)	473.82	
<b>A.M. x Adquisiciones de Bienes y Servicios</b>	<b>28,835.00</b>	
Adquisiciones de Bienes y Servicios	28,730.17	
Tesoro Público (DGT)	104.83	
<b>A.M. x Inversiones en Activos Fijos</b>	<b>1,062.99</b>	
Inversiones en Activos Fijos	1,062.99	
<b>Financiamiento de Terceros</b>		<b>0.00</b>
<b>Acreeedores Financieros</b>	<b>0.00</b>	
<b>Patrimonio Estatal</b>		<b>87,204.23</b>
<b>Patrimonio</b>	<b>87,204.23</b>	
<b>Patrimonio Gobierno Central</b>	<b>20,057.22</b>	
Patrimonio Gobierno Central	20,057.22	
<b>Donaciones y Legados Bienes Corporales</b>	<b>20,685.38</b>	
Donaciones y Legados Bienes Corporales	20,685.38	
<b>Resultado Ejercicios Anteriores</b>	<b>16,961.63</b>	
Resultado del Ejercicio Anterior 2015	8,655.88	
Resultado del Ejercicio Anterior 2016	(9,385.04)	
Resultado del Ejercicio Anterior 2017	46,151.31	
Resultado del Ejercicio Anterior 2018	(26,858.09)	
Resultado del Ejercicio Anterior 2019	1,261.98	
Resultado del Ejercicio Anterior 2020	(2,864.41)	
<b>Superávit por Revaluaciones</b>	<b>29,500.00</b>	
Superávit por Revaluaciones	29,500.00	
<b>RESULTADO DEL EJERCICIO</b>	<b>41,974.53</b>	<b>41,974.53</b>
<b>TOTAL OBLIGACIONES</b>		<b>164,008.12</b>

F.

JEFE UFI

**Santiago Méndez Reyes**  
 Director de la Unidad Financiera Institucional



F.

CONTADOR



Ramo de Relaciones Exteriores  
**ESTADO DE FLUJO DE FONDOS**  
 Del 1 de Enero al 31 de Diciembre (Preliminar) del 2021  
 (EN DOLARES)



19/01/2022

Pag. 1 de 1

Unidad Financiera : 012 IEESFORD  
 Agrupacion Operacional de la 1 a la 4

ESTRUCTURA	CORRIENTE	ANTERIOR
<b>DISPONIBILIDADES INICIALES</b>	<b>5,525.00</b>	<b>0.00</b>
DISPONIBILIDADES INICIALES	5,525.00	0.00
<b>RESULTADO OPERACIONAL NETO</b>	<b>(5,522.59)</b>	<b>0.00</b>
FUENTES OPERACIONALES	330,653.55	0.00
USOS OPERACIONALES	336,176.14	0.00
<b>DISPONIBILIDAD FINAL</b>	<b>2.41</b>	<b>0.00</b>

F.   
**JEFE UFI**  
**Santiago Méndez Reyes**  
 Director de la Unidad Financiera Institucional

F.   
**CONTADOR**



Ramo de Relaciones Exteriores

FLUJO DE FONDOS -COMPOSICION-

Del 1 de Enero al 31 de Diciembre (Preliminar) del 2021

(EN DOLARES)


Unidad Financiera : 012 IEESFORD  
Agrupacion Operacional de la 1 a la 4

FUENTES	CORRIENTE	ANTERIOR	USOS	CORRIENTE	ANTERIOR
<b>OPERACIONAL</b>	<b>330,653.55</b>	<b>0.00</b>	<b>OPERACIONAL</b>	<b>336,176.14</b>	<b>0.00</b>
D.M. x Tasas y Derechos	100.00	0.00	A. M. x Remuneraciones	234,920.70	0.00
D.M. x Venta de Bienes y Servicios	20,113.00	0.00	A.M. x Adquisiciones de Bienes y Servicios	32,912.39	0.00
D.M. x Transferencias Corrientes de Aporte Fiscal	261,280.63	0.00	A.M. x Gastos Financieros y Otros	40.00	0.00
D.M. x Transferencias de Capital de Aporte Fiscal	49,099.92	0.00	A.M. x Inversiones en Activos Fijos	54,583.61	0.00
D.M. x Operaciones de Ejercicios Anteriores	60.00	0.00	A.M. x Operaciones de Ejercicios Anteriores	13,719.44	0.00
<b>NO OPERACIONAL</b>	<b>0.00</b>	<b>0.00</b>	<b>NO OPERACIONAL</b>	<b>0.00</b>	<b>0.00</b>
<b>DISMINUCION NETA DE DISPONIBILIDADES</b>	<b>5,522.59</b>	<b>0.00</b>	<b>- TOTAL USOS -</b>	<b>336,176.14</b>	<b>0.00</b>
<b>- TOTAL FUENTES -</b>	<b>336,176.14</b>	<b>0.00</b>			



*Santiago Méndez Reyes*

**Santiago Méndez Reyes**  
Director de la Unidad Financiera Institucional



## RAMO DE RELACIONES EXTERIORES

**ESTADO DE EJECUCION PRESUPUESTARIA DE INGRESOS**  
**Reporte Acumulado Del 1 de Enero al 31 de Diciembre (Preliminar) del 2021**  
**(EN DOLARES)**

Institucional


CODIGO	CONCEPTO	PRESUPUESTO	DEVENGADO	SALDO PRESUPUESTARIO
12	TASAS Y DERECHOS	1,330.00	100.00	1,230.00
14	VENTA DE BIENES Y SERVICIOS	23,778.00	20,113.00	3,665.00
32	SALDOS AÑOS ANTERIORES	9,266.00	0.00	9,266.00
<b>Total Rubro</b>		<b>34,374.00</b>	<b>20,213.00</b>	<b>14,161.00</b>

F.



JEFE UFI

**Santiago Méndez Reyes**  
 Director de la Unidad Financiera Institucional



F.



CONTADOR




## RAMO DE RELACIONES EXTERIORES

**ESTADO DE EJECUCION PRESUPUESTARIA DE INGRESOS**  
**Reporte Acumulado Del 1 de Enero al 31 de Diciembre (Preliminar) del 2021**  
**(EN DOLARES)**

Institucional

CODIGO	CONCEPTO	PRESUPUESTO	DEVENGADO	SALDO PRESUPUESTARIO
12	TASAS Y DERECHOS	1,330.00	100.00	1,230.00
122	Derechos	1,330.00	100.00	1,230.00
12299	Derechos Diversos	1,330.00	100.00	1,230.00
14	VENTA DE BIENES Y SERVICIOS	23,778.00	20,113.00	3,665.00
141	Venta de Bienes	48.00	8.00	40.00
14199	Ventas de Bienes Diversos	48.00	8.00	40.00
142	Ingresos por Prestación de Servicios Públicos	23,730.00	20,105.00	3,625.00
14202	Servicios de Educación y Salud	23,700.00	20,102.00	3,598.00
14299	Servicios Diversos	30.00	3.00	27.00
32	SALDOS AÑOS ANTERIORES	9,266.00	0.00	9,266.00
321	Saldos Iniciales de Caja y Banco	6,386.00	0.00	6,386.00
32102	Saldo Inical en Banco	6,386.00	0.00	6,386.00
322	Cuentas por Cobrar de Años Anteriores	2,880.00	0.00	2,880.00
32201	Cuentas por Cobrar de Años Anteriores.	2,880.00	0.00	2,880.00
<b>Total Rubro</b>		<b>34,374.00</b>	<b>20,213.00</b>	<b>14,161.00</b>
<b>Total Cuenta</b>		<b>34,374.00</b>	<b>20,213.00</b>	<b>14,161.00</b>
<b>Total Especifico</b>		<b>34,374.00</b>	<b>20,213.00</b>	<b>14,161.00</b>

F.    
**JEFE UFI**  
**Santiago Méndez Reyes**  
 Director de la Unidad Financiera Institucional



F.    
 CONTADOR

**RAMO DE RELACIONES EXTERIORES**  
**ESTADO DE EJECUCION PRESUPUESTARIA DE EGRESOS**  
**Reporte Acumulado Del 1 de Enero al 31 de Diciembre (Preliminar) del 2021**  
**(EN DOLARES)**

Institucional


CODIGO	CONCEPTO	CREDITO PRESUPUESTARIO	DEVENGADO	SALDO PRESUPUESTARIO
51	Remuneraciones	265,350.76	241,989.24	23,361.52
54	Adquisiciones de Bienes y Servicios	73,043.24	61,747.39	11,295.85
55	Gastos Financieros y Otros	40.00	40.00	0.00
61	Inversiones en Activos Fijos	57,155.00	55,646.60	1,508.40
<b>Total Rubro</b>		<b>395,589.00</b>	<b>359,423.23</b>	<b>36,165.77</b>

F.



JEFE UFI


**Santiago Méndez Reyes**  
 Director de la Unidad Financiera Institucional

F.



CONTADOR



**RAMO DE RELACIONES EXTERIORES**  
**ESTADO DE EJECUCION PRESUPUESTARIA DE EGRESOS**  
**Reporte Acumulado Del 1 de Enero al 31 de Diciembre (Preliminar) del 2021**  
**(EN DOLARES)**

Institucional

<b>CODIGO</b>	<b>CONCEPTO</b>	<b>CREDITO PRESUPUESTARIO</b>	<b>DEVENGADO</b>	<b>SALDO PRESUPUESTARIO</b>
51	Remuneraciones	265,350.76	241,989.24	23,361.52
511	Remuneraciones Permanentes	105,357.74	102,275.77	3,081.97
51101	Sueldos	90,473.88	87,391.91	3,081.97
51103	Aguinaldos	2,883.86	2,883.86	0.00
51107	Beneficios Adicionales	12,000.00	12,000.00	0.00
512	Remuneraciones Eventuales	132,532.72	115,103.88	17,428.84
51201	Sueldos	126,473.90	109,045.06	17,428.84
51203	Aguinaldos	1,058.82	1,058.82	0.00
51207	Beneficios Adicionales	5,000.00	5,000.00	0.00
514	Contribuciones Patronales a Inst de Seg Social Públicas	10,549.13	9,567.85	981.28
51401	Por Remuneraciones Permanentes	6,454.13	6,012.85	441.28
51402	Por Remuneraciones Eventuales	4,095.00	3,555.00	540.00
515	Contribuciones Patronales a Inst de Seg Social Privadas	16,911.17	15,041.74	1,869.43
51501	Por Remuneraciones Permanentes	6,552.96	6,551.82	1.14
51502	Por Remuneraciones Eventuales	10,358.21	8,489.92	1,868.29
54	Adquisiciones de Bienes y Servicios	73,043.24	61,747.39	11,295.85
541	Bienes de Uso y Consumo	5,238.46	4,677.63	560.83
54101	Productos Alimenticios para Personas	482.58	181.80	300.78
54104	Productos Textiles y Vestuarios	2,344.95	2,341.95	3.00
54105	Productos de Papel y Cartón	32.65	17.65	15.00
54108	Productos Farmacéuticos y Medicinales	32.02	32.02	0.00
54111	Minerales no Méticos y Productos Derivados	35.00	33.65	1.35
54112	Minerales Méticos y Productos Derivados	30.90	30.90	0.00
54114	Materiales de Oficina	334.59	288.79	45.80
54115	Materiales Informáticos	799.99	799.99	0.00
54116	Libros , Textos, Utiles de Enseñanza y Publicaciones	6.10	6.10	0.00
54118	Herramientas, Repuestos y Accesorios	5.00	5.00	0.00
54119	Materiales Eléctricos	79.50	79.50	0.00
54199	Bienes de Uso y Consumo Diversos	1,055.18	860.28	194.90
543	Servicios Generales y Arrendamientos	29,827.05	25,342.55	4,484.50
54301	Mantenimientos y Reparaciones de Bienes Muebles	5,125.55	3,125.55	2,000.00
54303	Mantenimientos y Reparaciones de Bienes Inmuebles	2,000.00	1,946.00	54.00
54307	Servicios de Limpiezas y Fumigaciones	410.40	410.40	0.00
54308	Servicios de Lavanderías y Planchado	32.00	32.00	0.00
54310	Servicios de Alimentación	2,000.00	0.00	2,000.00
54313	Impresiones, Publicaciones y Reproducciones	8,842.40	8,731.90	110.50
54314	Atenciones Oficiales	333.60	13.60	320.00

**RAMO DE RELACIONES EXTERIORES**  
**ESTADO DE EJECUCION PRESUPUESTARIA DE EGRESOS**

**Reporte Acumulado Del 1 de Enero al 31 de Diciembre (Preliminar) del 2021**  
**(EN DOLARES)**


Institucional

<b>CODIGO</b>	<b>CONCEPTO</b>	<b>CREDITO PRESUPUESTARIO</b>	<b>DEVENGADO</b>	<b>SALDO PRESUPUESTARIO</b>
54318	Arrendamiento por el uso de Bienes Intangibles	3,968.10	3,968.10	0.00
54399	Servicios Generales y Arrendamientos Diversos	7,115.00	7,115.00	0.00
544	Pasajes y Viáticos	3,007.07	3,007.07	0.00
54402	Pasajes al Exterior	2,167.07	2,167.07	0.00
54404	Viáticos por Comisión Externa	840.00	840.00	0.00
545	Consultorías, Estudios e Investigaciones	34,970.66	28,720.14	6,250.52
54505	Servicios de Capacitación	32,670.66	28,720.14	3,950.52
54599	Consultorías, Estudios e Investigaciones Diversas	2,300.00	0.00	2,300.00
55	Gastos Financieros y Otros	40.00	40.00	0.00
557	Otros Gastos no Clasificados	40.00	40.00	0.00
55799	Gastos Diversos	40.00	40.00	0.00
61	Inversiones en Activos Fijos	57,155.00	55,646.60	1,508.40
611	Bienes Muebles	57,155.00	55,646.60	1,508.40
61101	Mobiliarios	3,749.20	3,656.28	92.92
61102	Maquinarias y Equipos	5,000.00	3,628.60	1,371.40
61104	Equipos Informáticos	48,405.80	48,361.72	44.08
<b>Total Rubro</b>		<b>395,589.00</b>	<b>359,423.23</b>	<b>36,165.77</b>
<b>Total Cuenta</b>		<b>395,589.00</b>	<b>359,423.23</b>	<b>36,165.77</b>
<b>Total Especifico</b>		<b>395,589.00</b>	<b>359,423.23</b>	<b>36,165.77</b>

F.

IEEF UFI

**Santiago Méndez Reyes**  
 Director de la Unidad Financiera Institucional



F.

CONTADOR

