

Ramo de Relaciones Exteriores
BALANCE DE COMPROBACION
Del 1 de Enero al 30 de Junio del 2022
(EN DOLARES)

05/07/2022

Pag. 1 de 6

Unidad Financiera : 012 IEESFORD
Agrupacion Operacional de la 1 a la 4

CODIGO	CONCEPTO	SALDO ANTERIOR	DEBE	HABER	SALDO ACUMULADO
2	Recursos	164,008.12	253,405.33	280,263.49	137,149.96
21	Fondos	30,002.41	249,366.72	246,245.98	33,123.15
211	Disponibilidades	2.41	104,143.90	101,223.16	2,923.15
21109	Bancos Comerciales M/D	0.00	95,494.90	95,494.90	0.00
21109001	Banco Comerciales M/D	0.00	95,494.90	95,494.90	0.00
21151	Fondos Depósitos en Tesoro Público	2.41	8,649.00	5,728.26	2,923.15
21151001	Fondos en Depósitos en Tesoro Público	2.41	8,649.00	5,728.26	2,923.15
212	Anticipos de Fondos	30,000.00	0.00	0.00	30,000.00
21201	Anticipos a Empleados	30,000.00	0.00	0.00	30,000.00
21201001	Anticipos a Empleados	30,000.00	0.00	0.00	30,000.00
213	Deudores Monetarios	0.00	145,222.82	145,022.82	200.00
21312	D.M. x Tasas y Derechos	0.00	100.00	100.00	0.00
21312001	D.M. x Tasas y Derechos	0.00	100.00	100.00	0.00
21314	D.M. x Venta de Bienes y Servicios	0.00	8,209.00	8,009.00	200.00
21314001	D.M x Venta de Bienes y Servicios	0.00	8,209.00	8,009.00	200.00
21317	D.M. x Transferencias Corrientes de Aporte Fiscal	0.00	111,543.37	111,543.37	0.00
21317935	Tesoro Público (DGT)	0.00	111,543.37	111,543.37	0.00
21389	D.M. x Operaciones de Ejercicios Anteriores	0.00	25,370.45	25,370.45	0.00
21389001	D.M. x Operaciones de Ejercicios Anteriores	0.00	540.00	540.00	0.00
21389935	Tesoro Público (DGT)	0.00	24,830.45	24,830.45	0.00
22	Inversiones Financieras	35,870.47	0.00	25,370.45	10,500.02
225	Deudores Financieros	27,650.45	0.00	25,370.45	2,280.00
22551	Deudores Monetarios por Percibir	27,650.45	0.00	25,370.45	2,280.00
22551211	DMP x D.M. x Transferencias Corrientes de Aporte Fiscal	24,830.45	0.00	24,830.45	0.00
22551814	DMP x D.M. x Venta de Bienes y Servicios	2,160.00	0.00	0.00	2,160.00
22551914	DMP x D.M. x Venta de Bienes y Servicios	660.00	0.00	540.00	120.00
226	Inversiones Intangibles	8,220.02	0.00	0.00	8,220.02
22615	Derechos de Propiedad Intangible	18,845.72	0.00	0.00	18,845.72
22615003	Derechos de Propiedad Intelectual	18,845.72	0.00	0.00	18,845.72
22699	Amortizaciones Acumuladas	10,625.70	0.00	0.00	10,625.70
22699001	Amortizaciones Acumuladas	10,625.70	0.00	0.00	10,625.70
23	Inversiones en Existencias	7,210.86	65.18	7,276.04	0.00
231	Existencias Institucionales	7,210.86	65.18	7,276.04	0.00
23105	Materiales de Oficina, Productos de Papel e Impresos	129.81	0.00	129.81	0.00
23105001	Productos de Papel y Cartón	3.22	0.00	3.22	0.00
23105002	Materiales de Oficina	126.59	0.00	126.59	0.00
23109	Productos Químicos, Combustibles y Lubricantes	61.25	0.00	61.25	0.00
23109001	Productos Químicos	61.25	0.00	61.25	0.00
23111	Minerales y Productos Derivados	179.80	0.00	179.80	0.00
23111002	Minerales Metálicos y Productos Derivados	179.80	0.00	179.80	0.00

Ramo de Relaciones Exteriores
BALANCE DE COMPROBACION
Del 1 de Enero al 30 de Junio del 2022
(EN DOLARES)

05/07/2022

Pag. 2 de 6

Unidad Financiera : 012 IEESFORD
Agrupacion Operacional de la 1 a la 4

CODIGO	CONCEPTO	SALDO ANTERIOR	DEBE	HABER	SALDO ACUMULADO
23113	Materiales de Uso o Consumo	0.00	16.85	16.85	0.00
23113004	Materiales Eléctricos	0.00	16.85	16.85	0.00
23115	Bienes de Uso y Consumo Diversos	29.12	48.33	77.45	0.00
23115001	Herramientas, Repuestos y Accesorios	29.12	21.38	50.50	0.00
23115099	Bienes de Uso y Consumo Diversos	0.00	26.95	26.95	0.00
23117	Maquinaria, Equipo y Mobiliario Diverso	6,810.88	0.00	6,810.88	0.00
23117001	Mobiliarios	2,707.08	0.00	2,707.08	0.00
23117002	Maquinarias y Equipos	3,867.80	0.00	3,867.80	0.00
23117004	Equipos Informáticos	236.00	0.00	236.00	0.00
24	Inversiones en Bienes de Uso	90,924.38	3,973.43	1,371.02	93,526.79
241	Bienes Depreciables	55,924.38	3,973.43	1,371.02	58,526.79
24119	Maquinaria, Equipo y Mobiliario Diverso	142,683.47	2,769.00	1,338.26	144,114.21
24119001	Mobiliarios	49,231.30	0.00	0.00	49,231.30
24119002	Maquinarias y Equipos	68,381.21	2,769.00	0.00	71,150.21
24119004	Equipos Informáticos	25,070.96	0.00	1,338.26	23,732.70
24199	Depreciación Acumulada	86,759.09	1,204.43	32.76	85,587.42
24199019	Maquinaria, Equipo y Mobiliario Diverso	86,759.09	1,204.43	32.76	85,587.42
243	Bienes no Depreciables	35,000.00	0.00	0.00	35,000.00
24305	Obras de Arte, Libros y Colecciones	35,000.00	0.00	0.00	35,000.00
24305001	Obras de Arte y Culturales	35,000.00	0.00	0.00	35,000.00
Sub Total Título		164,008.12	253,405.33	280,263.49	137,149.96

Ramo de Relaciones Exteriores
BALANCE DE COMPROBACION
Del 1 de Enero al 30 de Junio del 2022
(EN DOLARES)

05/07/2022

Pag. 3 de 6

Unidad Financiera : 012 IEESFORD
Agrupacion Operacional de la 1 a la 4

CODIGO	CONCEPTO	SALDO ANTERIOR	DEBE	HABER	SALDO ACUMULADO
4	Obligaciones con Terceros	34,829.36	176,931.44	160,012.65	17,910.57
41	Deuda Corriente	0.00	142,102.08	160,012.65	17,910.57
413	Acreeedores Monetarios	0.00	142,102.08	160,012.65	17,910.57
41351	A. M. x Remuneraciones	0.00	102,641.22	102,641.22	0.00
41351001	Remuneraciones	0.00	85,872.37	85,872.37	0.00
41351893	Instituto Salvadoreño del Seguro Social (ISSS)	0.00	5,164.98	5,164.98	0.00
41351935	Tesoro Público (DGT)	0.00	11,603.87	11,603.87	0.00
41354	A.M. x Adquisiciones de Bienes y Servicios	0.00	11,930.41	22,542.07	10,611.66
41354001	Adquisiciones de Bienes y Servicios	0.00	10,973.62	20,942.98	9,969.36
41354935	Tesoro Público (DGT)	0.00	956.79	1,599.09	642.30
41389	A.M. x Operaciones de Ejercicios Anteriores	0.00	27,530.45	34,829.36	7,298.91
41389001	Operaciones de Ejercicios Anteriores	0.00	26,951.80	34,250.71	7,298.91
41389935	Tesoro Público (DGT)	0.00	578.65	578.65	0.00
42	Financiamiento de Terceros	34,829.36	34,829.36	0.00	0.00
424	Acreeedores Financieros	34,829.36	34,829.36	0.00	0.00
42451	Acreeedores Monetarios por Pagar	34,829.36	34,829.36	0.00	0.00
42451777	Acreeedores Monetarios por Pagar	34,829.36	34,829.36	0.00	0.00
Sub Total Título		34,829.36	176,931.44	160,012.65	17,910.57

Ramo de Relaciones Exteriores
BALANCE DE COMPROBACION
Del 1 de Enero al 30 de Junio del 2022
(EN DOLARES)

05/07/2022

Pag. 4 de 6

Unidad Financiera : 012 IEESEFORD
Agrupación Operacional de la 1 a la 4

CODIGO	CONCEPTO	SALDO ANTERIOR	DEBE	HABER	SALDO ACUMULADO
8	Obligaciones Propias				
		129,178.76	171,766.27	161,826.90	119,239.39
81	Patrimonio Estatal				
		129,178.76	42,108.36	41,974.53	129,044.93
811	Patrimonio				
		129,178.76	42,108.36	41,974.53	129,044.93
81101	Patrimonio Gobierno Central	20,057.22	133.83	0.00	19,923.39
81101001	Patrimonio Gobierno Central	20,057.22	133.83	0.00	19,923.39
81107	Donaciones y Legados Bienes Corporales	20,685.38	0.00	0.00	20,685.38
81107001	Donaciones y Legados Bienes Corporales	20,685.38	0.00	0.00	20,685.38
81109	Resultado Ejercicios Anteriores	16,961.63	0.00	41,974.53	58,936.16
81109022	Resultado del Ejercicio Anterior 2015	8,655.88	0.00	0.00	8,655.88
81109023	Resultado del Ejercicio Anterior 2016	(9,385.04)	0.00	0.00	(9,385.04)
81109024	Resultado del Ejercicio Anterior 2017	46,151.31	0.00	0.00	46,151.31
81109025	Resultado del Ejercicio Anterior 2018	(26,858.09)	0.00	0.00	(26,858.09)
81109026	Resultado del Ejercicio Anterior 2019	1,261.98	0.00	0.00	1,261.98
81109027	Resultado del Ejercicio Anterior 2020	(2,864.41)	0.00	0.00	(2,864.41)
81109028	Resultado del Ejercicio Anterior 2021	0.00	0.00	41,974.53	41,974.53
81111	Resultado Ejercicio Corriente	41,974.53	41,974.53	0.00	0.00
81111999	Resultado Ejercicio Corriente	41,974.53	41,974.53	0.00	0.00
81113	Superávit por Revaluaciones	29,500.00	0.00	0.00	29,500.00
81113001	Superávit por Revaluaciones	29,500.00	0.00	0.00	29,500.00
83	Gastos de Gestión	0.00	129,657.91	0.00	129,657.91
833	Gastos en Personal	0.00	102,641.22	0.00	102,641.22
83301	Remuneraciones Personal Permanente	0.00	44,014.38	0.00	44,014.38
83301001	Sueldos	0.00	38,014.38	0.00	38,014.38
83301007	Beneficios Adicionales	0.00	6,000.00	0.00	6,000.00
83303	Remuneraciones Personal Eventual	0.00	48,537.66	0.00	48,537.66
83303001	Sueldos	0.00	45,537.66	0.00	45,537.66
83303006	Beneficios Adicionales	0.00	3,000.00	0.00	3,000.00
83307	Contrib. Patronales a Inst. de Seguridad Social Pública	0.00	3,689.28	0.00	3,689.28
83307001	Por Remuneraciones Permanentes	0.00	2,339.28	0.00	2,339.28
83307002	Por Remuneraciones Eventuales	0.00	1,350.00	0.00	1,350.00
83309	Contrib. Patronales a Inst de Seguridad Social Privadas	0.00	6,399.90	0.00	6,399.90
83309001	Por Remuneraciones Permanentes	0.00	2,870.76	0.00	2,870.76
83309002	Por Remuneraciones Eventuales	0.00	3,529.14	0.00	3,529.14
834	Gastos en Bienes de Consumo y Servicios	0.00	22,942.05	0.00	22,942.05
83401	Productos Alimenticios, Agropecuarios y Forestales	0.00	84.30	0.00	84.30
83401001	Productos Alimenticios para Personas	0.00	84.30	0.00	84.30
83403	Productos Textiles y Vestuarios	0.00	19.90	0.00	19.90
83403001	Productos Textiles y Vestuarios	0.00	19.90	0.00	19.90
83405	Materiales de Oficina, Productos de Papel e Impresos	0.00	276.41	0.00	276.41
83405001	Productos de Papel y Cartón	0.00	3.22	0.00	3.22

Ramo de Relaciones Exteriores
BALANCE DE COMPROBACION
Del 1 de Enero al 30 de Junio del 2022
(EN DOLARES)

05/07/2022

Pag. 5 de 6

Unidad Financiera : 012 IEESFORD
Agrupacion Operacional de la 1 a la 4

CODIGO	CONCEPTO	SALDO ANTERIOR	DEBE	HABER	SALDO ACUMULADO
83405002	Materiales de Oficina	0.00	201.69	0.00	201.69
83405003	Libros, Textos, Utiles de Enseñanza y Publicaciones	0.00	71.50	0.00	71.50
83407	Productos de Cuero y Caucho	0.00	89.90	0.00	89.90
83407001	Productos de Cuero y Caucho	0.00	89.90	0.00	89.90
83409	Productos Químicos, Combustibles y Lubricantes	0.00	76.20	0.00	76.20
83409001	Productos Químicos	0.00	76.20	0.00	76.20
83411	Minerales y Productos Derivados	0.00	187.30	0.00	187.30
83411001	Minerales no Metálicos y Productos Derivados	0.00	7.50	0.00	7.50
83411002	Minerales Metálicos y Productos Derivados	0.00	179.80	0.00	179.80
83413	Materiales de Uso o Consumo	0.00	157.93	0.00	157.93
83413001	Materiales e Instrumental de Laboratorios y Uso Médico	0.00	72.79	0.00	72.79
83413004	Materiales Eléctricos	0.00	85.14	0.00	85.14
83415	Bienes de Uso y Consumo Diverso	0.00	366.05	0.00	366.05
83415001	Herramientas, Repuestos y Accesorios	0.00	57.50	0.00	57.50
83415099	Bienes de Uso y Consumo Diversos	0.00	308.55	0.00	308.55
83421	Servicios Comerciales	0.00	3,189.25	0.00	3,189.25
83421007	Servicios de Alimentación	0.00	2,300.80	0.00	2,300.80
83421010	Impresiones, Publicaciones y Reproducciones	0.00	888.45	0.00	888.45
83423	Otros Servicios y Arrendamientos Diversos	0.00	4,430.45	0.00	4,430.45
83423001	Atenciones Oficiales	0.00	150.00	0.00	150.00
83423099	Servicios Generales y Arrendamientos Diversos	0.00	4,280.45	0.00	4,280.45
83425	Arrendamientos y Derechos	0.00	1,209.09	0.00	1,209.09
83425003	De Bienes Intangibles	0.00	1,209.09	0.00	1,209.09
83429	Servicios Técnicos y Profesionales	0.00	12,855.27	0.00	12,855.27
83429003	Servicios Jurídicos	0.00	2,643.27	0.00	2,643.27
83429005	Servicios de Capacitación	0.00	10,212.00	0.00	10,212.00
835	Gastos en Bienes Capitalizables	0.00	4,041.88	0.00	4,041.88
83507	Maquinaria, Equipo y Mobiliario Diverso	0.00	4,041.88	0.00	4,041.88
83507001	Mobiliarios	0.00	2,707.08	0.00	2,707.08
83507002	Equipos Informáticos	0.00	236.00	0.00	236.00
83507003	Maquinarias y Equipos	0.00	1,098.80	0.00	1,098.80
838	Costos de Ventas y Cargos Calculados	0.00	32.76	0.00	32.76
83815	Depreciación de Bienes de Uso	0.00	32.76	0.00	32.76
83815001	Depreciación de Bienes de Uso	0.00	32.76	0.00	32.76
85	Ingresos de Gestión	0.00	0.00	119,852.37	119,852.37
856	Ingresos por Transferencias Corrientes Recibidas	0.00	0.00	111,543.37	111,543.37
85603	Transferencias Corrientes de Aporte Fiscal	0.00	0.00	111,543.37	111,543.37
85603935	Tesoro Público Nacional	0.00	0.00	111,543.37	111,543.37
858	Ingresos por Ventas de Bienes y Servicios	0.00	0.00	8,309.00	8,309.00
85803	Derechos	0.00	0.00	100.00	100.00


Ramo de Relaciones Exteriores
BALANCE DE COMPROBACION
Del 1 de Enero al 30 de Junio del 2022
(EN DOLARES)

05/07/2022


Pag. 6 de 6



Unidad Financiera : 012 IEESFORD
 Agrupacion Operacional de la 1 a la 4



CODIGO	CONCEPTO	SALDO ANTERIOR	DEBE	HABER	SALDO ACUMULADO
85803099	Derechos Diversos	0.00	0.00	100.00	100.00
85807	Venta de Servicios Públicos	0.00	0.00	8,209.00	8,209.00
85807002	Servicios de Educación y Salud	0.00	0.00	8,209.00	8,209.00
Sub Total Título		129,178.76	171,766.27	161,826.90	119,239.39
Total		0.00	602,103.04	602,103.04	(0.00)



Santiago Méndez Reyes
 Director de la Unidad Financiera Institucional



Ramo de Relaciones Exteriores
ESTADO DE RENDIMIENTO FINANCIERO
 Del 1 de Enero al 30 de Junio del 2022
 (EN DOLARES)

05/07/2022

Pag. 1 de 2

Unidad Financiera : 012 IEESFORD
 Agrupacion Operacional de la 1 a la 4

GASTOS DE GESTION	CORRIENTE	ANTERIOR	INGRESOS DE GESTION	CORRIENTE	ANTERIOR
Gastos en Personal	102,641.22	0.00	Ingresos por Transferencias Corrientes Recibidas	111,543.37	0.00
Remuneraciones Personal Permanente	44,014.38	0.00	Transferencias Corrientes de Aporte Fiscal	111,543.37	0.00
Sueldos	38,014.38	0.00	Tesoro Público Nacional	111,543.37	0.00
Beneficios Adicionales	6,000.00	0.00	Ingresos por Ventas de Bienes y Servicios	8,309.00	0.00
Remuneraciones Personal Eventual	48,537.66	0.00	Derechos	100.00	0.00
Sueldos	45,537.66	0.00	Derechos Diversos	100.00	0.00
Beneficios Adicionales	3,000.00	0.00	Venta de Servicios Públicos	8,209.00	0.00
Contrib. Patronales a Inst. de Seguridad Social Pública	3,689.28	0.00	Servicios de Educación y Salud	8,209.00	0.00
Por Remuneraciones Permanentes	2,339.28	0.00	SUB TOTAL INGRESOS	119,852.37	0.00
Por Remuneraciones Eventuales	1,350.00	0.00	RESULTADO DEL EJERCICIO	9,805.54	0.00
Contrib. Patronales a Inst de Seguridad Social Privadas	6,399.90	0.00	TOTAL DE INGRESOS DE GESTION	129,657.91	0.00
Por Remuneraciones Permanentes	2,870.76	0.00			
Por Remuneraciones Eventuales	3,529.14	0.00			
Gastos en Bienes de Consumo y Servicios	22,942.05	0.00			
Productos Alimenticios, Agropecuarios y Forestales	84.30	0.00			
Productos Alimenticios para Personas	84.30	0.00			
Productos Textiles y Vestuarios	19.90	0.00			
Productos Textiles y Vestuarios	19.90	0.00			
Materiales de Oficina, Productos de Papel e Impresos	276.41	0.00			
Productos de Papel y Cartón	3.22	0.00			
Materiales de Oficina	201.69	0.00			
Libros, Textos, Útiles de Enseñanza y Publicaciones	71.50	0.00			
Productos de Cuero y Caucho	89.90	0.00			
Productos de Cuero y Caucho	89.90	0.00			
Productos Químicos, Combustibles y Lubricantes	76.20	0.00			
Productos Químicos	76.20	0.00			
Minerales y Productos Derivados	187.30	0.00			
Minerales no Metálicos y Productos Derivados	7.50	0.00			
Minerales Metálicos y Productos Derivados	179.80	0.00			
Materiales de Uso o Consumo	157.93	0.00			
Materiales e Instrumental de Laboratorios y Uso Médico	72.79	0.00			
Materiales Eléctricos	85.14	0.00			
Bienes de Uso y Consumo Diverso	366.05	0.00			
Herramientas, Repuestos y Accesorios	57.50	0.00			
Bienes de Uso y Consumo Diversos	308.55	0.00			
Servicios Comerciales	3,189.25	0.00			

Ramo de Relaciones Exteriores
ESTADO DE RENDIMIENTO FINANCIERO
Del 1 de Enero al 30 de Junio del 2022
(EN DOLARES)

05/07/2022

Pag. 2 de 2

Unidad Financiera : 012 IEESFORD
Agrupacion Operacional de la 1 a la 4

GASTOS DE GESTION	CORRIENTE	ANTERIOR
Servicios de Alimentación	2,300.80	0.00
Impresiones, Publicaciones y Reproducciones	888.45	0.00
Otros Servicios y Arrendamientos Diversos	4,430.45	0.00
Atenciones Oficiales	150.00	0.00
Servicios Generales y Arrendamientos Diversos	4,280.45	0.00
Arrendamientos y Derechos	1,209.09	0.00
De Bienes Intangibles	1,209.09	0.00
Servicios Técnicos y Profesionales	12,855.27	0.00
Servicios Jurídicos	2,643.27	0.00
Servicios de Capacitación	10,212.00	0.00
Gastos en Bienes Capitalizables	4,041.88	0.00
Maquinaria, Equipo y Mobiliario Diverso	4,041.88	0.00
Mobiliarios	2,707.08	0.00
Equipos Informáticos	236.00	0.00
Maquinarias y Equipos	1,098.80	0.00
Costos de Ventas y Cargos Calculados	32.76	0.00
Depreciación de Bienes de Uso	32.76	0.00
Depreciación de Bienes de Uso	32.76	0.00
SUB TOTAL GASTOS	129,657.91	0.00



Santiago Méndez Reyes

JEFE UFI

Santiago Méndez Reyes
Director de la Unidad Financiera Institucional



[Signature]

CONTADOR

Ramo de Relaciones Exteriores
ESTADO DE SITUACION FINANCIERA
al 30 de Junio del 2022
(EN DOLARES)

05/07/2022

Pag. 1 de 1

Unidad Financiera : 012 IEESFORD
Agrupacion Operacional de la 1 a la 4

Activos	Corriente
ACTIVOS CORRIENTES	
FONDOS	33,123.15
Disponibilidades	2,923.15
Fondos Depósitos en Tesoro Público	2,923.15
Anticipos de Fondos	30,000.00
Anticipos a Empleados	30,000.00
Deudores Monetarios	200.00
D.M. x Venta de Bienes y Servicios	200.00
INVERSIONES FINANCIERAS	2,280.00
Deudores Financieros	2,280.00
Deudores Monetarios por Percibir	2,280.00
INVERSIONES EN EXISTENCIAS	.00
ACTIVOS NO CORRIENTES	
FONDOS	.00
INVERSIONES FINANCIERAS	8,220.02
Inversiones Intangibles	8,220.02
Derechos de Propiedad Intangible	18,845.72
Amortizaciones Acumuladas	-10,625.70
INVERSIONES EN BIENES DE USO	93,526.79
Bienes Depreciables	58,526.79
Maquinaria, Equipo y Mobiliario Diverso	144,114.21
Depreciación Acumulada	-85,587.42
Bienes no Depreciables	35,000.00
Obras de Arte, Libros y Colecciones	35,000.00
INVERSIONES EN PROYECTOS Y PROGRAMAS	.00
TOTAL ACTIVOS	137,149.96

Pasivos	Corriente
PASIVOS CORRIENTES	
DEUDA CORRIENTE	17,910.57
Acreedores Monetarios	17,910.57
A.M. x Adquisiciones de Bienes y Servicios	10,611.66
A.M. x Operaciones de Ejercicios Anteriores	7,298.91
FINANCIAMIENTO DE TERCEROS	.00
PASIVOS NO CORRIENTES	
FINANCIAMIENTO DE TERCEROS	.00
PATRIMONIO ESTATAL	129,044.93
Patrimonio	129,044.93
Resultado del Ejercicio	-9,805.54
SUB TOTAL	146,955.50
TOTAL PASIVOS	137,149.96



Santiago Méndez Reyes
Santiago Méndez Reyes
 Director de la Unidad Financiera Institucional



Ramo de Relaciones Exteriores
ESTADO DE SITUACION FINANCIERA
 al 30 de Junio del 2022
 (EN DOLARES)

05/07/2022
 Pag. 1 de 3

Unidad Financiera : 012 IEESFORD
 Agrupacion Operacional de la 1 a la 4

ACTIVOS	Parcial	Total
ACTIVOS CORRIENTES		
FONDOS		33,123.15
Disponibilidades	2,923.15	
Fondos Depósitos en Tesoro Público	2,923.15	
Fondos en Depósitos en Tesoro Público	2,923.15	
Anticipos de Fondos	30,000.00	
Anticipos a Empleados	30,000.00	
Anticipos a Empleados	30,000.00	
Deudores Monetarios	200.00	
D.M. x Venta de Bienes y Servicios	200.00	
D.M x Venta de Bienes y Servicios	200.00	
INVERSIONES FINANCIERAS		2,280.00
Deudores Financieros	2,280.00	
Deudores Monetarios por Percibir	2,280.00	
DMP x D.M. x Venta de Bienes y Servicios	2,160.00	
DMP x D.M. x Venta de Bienes y Servicios	120.00	
INVERSIONES EN EXISTENCIAS		
ACTIVOS NO CORRIENTES		
FONDOS		
INVERSIONES FINANCIERAS		8,220.02
Inversiones Intangibles	8,220.02	
Derechos de Propiedad Intangible	18,845.72	
Derechos de Propiedad Intelectual	18,845.72	
Amortizaciones Acumuladas	-10,625.70	
Amortizaciones Acumuladas	-10,625.70	
INVERSIONES EN BIENES DE USO		93,526.79
Bienes Depreciables	58,526.79	
Maquinaria, Equipo y Mobiliario Diverso	144,114.21	
Mobiliarios	49,231.30	

Ramo de Relaciones Exteriores
ESTADO DE SITUACION FINANCIERA
al 30 de Junio del 2022
(EN DOLARES)

05/07/2022
Pag. 2 de 3

Unidad Financiera : 012 IEESFORD
Agrupación Operacional de la 1 a la 4


ACTIVOS	Parcial	Total
Maquinarias y Equipos	71,150.21	
Equipos Informáticos	23,732.70	
Depreciación Acumulada	-85,587.42	
Maquinaria, Equipo y Mobiliario Diverso	-85,587.42	
Bienes no Depreciables	35,000.00	
Obras de Arte, Libros y Colecciones	35,000.00	
Obras de Arte y Culturales	35,000.00	
INVERSIONES EN PROYECTOS Y PROGRAMAS		
TOTAL ACTIVOS		137,149.96
PASIVOS	Parcial	Total
PASIVOS CORRIENTES		
DEUDA CORRIENTE		17,910.57
Acreedores Monetarios	17,910.57	
A.M. x Adquisiciones de Bienes y Servicios	10,611.66	
Adquisiciones de Bienes y Servicios	9,969.36	
Tesoro Público (DGT)	642.30	
A.M. x Operaciones de Ejercicios Anteriores	7,298.91	
Operaciones de Ejercicios Anteriores	7,298.91	
FINANCIAMIENTO DE TERCEROS		
PASIVOS NO CORRIENTES		
FINANCIAMIENTO DE TERCEROS		
PATRIMONIO ESTATAL		119,239.39
Patrimonio	129,044.93	
Patrimonio Gobierno Central	19,923.39	
Donaciones y Legados Bienes Corporales	20,685.38	
Resultado del Ejercicio Anterior 2015	8,655.88	
Resultado del Ejercicio Anterior 2016	-9,385.04	
Resultado del Ejercicio Anterior 2017	46,151.31	
Resultado del Ejercicio Anterior 2018	-26,858.09	

Ramo de Relaciones Exteriores
ESTADO DE SITUACION FINANCIERA
 al 30 de Junio del 2022
 (EN DOLARES)

Unidad Financiera : 012 IEESFORD
 Agrupacion Operacional de la 1 a la 4

PASIVOS	Parcial	Total
Resultado del Ejercicio Anterior 2019	1,261.98	
Resultado del Ejercicio Anterior 2020	-2,864.41	
Resultado del Ejercicio Anterior 2021	41,974.53	
Superávit por Revaluaciones	29,500.00	
Resultado del Ejercicio	-9,805.54	
TOTAL PASIVOS		137,149.96

F. 
JEFE UFI
 Santiago Méndez Reyes
 Director de la Unidad Financiera Institucional



F. 
CONTADOR



Ramo de Relaciones Exteriores
ESTADO DE FLUJOS DE EFECTIVO
 Del 1 de Enero al 30 de Junio del 2022
 (EN DOLARES)

05/07/2022

Pag. 1 de 1

Unidad Financiera : 012 IEESFORD
 Agrupacion Operacional de la 1 a la 4

ESTRUCTURA	CORRIENTE	ANTERIOR
DISPONIBILIDADES INICIALES	2.41	0.00
DISPONIBILIDADES INICIALES	2.41	0.00
RESULTADO OPERACIONAL NETO	2,920.74	0.00
FUENTES DE ACTIVIDADES OPERACIONALES	145,022.82	0.00
USOS DE ACTIVIDADES OPERACIONALES	142,102.08	0.00
DISPONIBILIDAD FINAL	2,923.15	0.00

F. 
 JEFE UFI




 IEESFORD
 REPUBLICA DE EL SALVADOR EN LA AMERICA CENTRAL
 USEFI



F. 
 CONTADOR



Ramo de Relaciones Exteriores
FLUJOS DE EFECTIVO-COMPOSICION-
 Del 1 de Enero al 30 de Junio del 2022
 (EN DOLARES)


05/07/2022
 Pag. 1 de 1

Unidad Financiera : 012 IEESFORD
 Agrupacion Operacional de la 1 a la 4

FUENTES	CORRIENTE	ANTERIOR	USOS	CORRIENTE	ANTERIOR
ACTIVIDADES OPERACIONALES	145,022.82	0.00	ACTIVIDADES OPERACIONALES	142,102.08	0.00
D.M. x Tasas y Derechos	100.00	0.00	A. M. x Remuneraciones	102,641.22	0.00
D.M. x Venta de Bienes y Servicios	8,009.00	0.00	A.M. x Adquisiciones de Bienes y Servicios	11,930.41	0.00
D.M. x Transferencias Corrientes de Aporte Fiscal	111,543.37	0.00	A.M. x Operaciones de Ejercicios Anteriores	27,530.45	0.00
D.M. x Operaciones de Ejercicios Anteriores	25,370.45	0.00	ACTIVIDADES NO OPERACIONALES	0.00	0.00
ACTIVIDADES NO OPERACIONALES	0.00	0.00	AUMENTO NETO DE DISPONIBILIDADES	2,920.74	0.00
- TOTAL FUENTES -	145,022.82	0.00	- TOTAL USOS -	145,022.82	0.00



Santiago Méndez Reyes
 Santiago Méndez Reyes
 Director de la Unidad Financiera Institucional



RAMO DE RELACIONES EXTERIORES

EJECUCION PRESUPUESTARIA DE INGRESOS
Reporte Acumulado Del 1 de Enero al 30 de Junio del 2022
(EN DOLARES)


Unidad Financiera : 012 IIESFORD

CODIGO	CONCEPTO	PRESUPUESTO	DEVENGADO	SALDO PRESUPUESTARIO
12	TASAS Y DERECHOS	1,430.00	100.00	1,330.00
14	VENTA DE BIENES Y SERVICIOS	38,146.00	8,209.00	29,937.00
32	SALDOS AÑOS ANTERIORES	2,825.00	0.00	2,825.00
Total Rubro		42,401.00	8,309.00	34,092.00

F.



JEFE UFI
 Santiago Méndez Reyes
 Director de la Unidad Financiera Institucional



F.



CONTADOR




RAMO DE RELACIONES EXTERIORES

EJECUCION PRESUPUESTARIA DE INGRESOS
Reporte Acumulado Del 1 de Enero al 30 de Junio del 2022
(EN DOLARES)

Unidad Financiera : 012 IEESFORD


CODIGO	CONCEPTO	PRESUPUESTO	DEVENGADO	SALDO PRESUPUESTARIO
12	TASAS Y DERECHOS	1,430.00	100.00	1,330.00
122	Derechos	1,430.00	100.00	1,330.00
12204	Por Exámen y Matrícula de Estudiantes	725.00	0.00	725.00
12299	Derechos Diversos	705.00	100.00	605.00
14	VENTA DE BIENES Y SERVICIOS	38,146.00	8,209.00	29,937.00
141	Venta de Bienes	176.00	0.00	176.00
14199	Ventas de Bienes Diversos	176.00	0.00	176.00
142	Ingresos por Prestación de Servicios Públicos	37,970.00	8,209.00	29,761.00
14202	Servicios de Educación y Salud	37,910.00	8,209.00	29,701.00
14299	Servicios Diversos	60.00	0.00	60.00
32	SALDOS AÑOS ANTERIORES	2,825.00	0.00	2,825.00
321	Saldos Iniciales de Caja y Banco	5.00	0.00	5.00
32102	Saldo Inical en Banco	5.00	0.00	5.00
322	Cuentas por Cobrar de Años Anteriores	2,820.00	0.00	2,820.00
32201	Cuentas por Cobrar de Años Anteriores.	2,820.00	0.00	2,820.00
Total Rubro		42,401.00	8,309.00	34,092.00
Total Cuenta		42,401.00	8,309.00	34,092.00
Total Especifico		42,401.00	8,309.00	34,092.00

F.



JEFE UFI

Santiago Méndez Reyes
 Director de la Unidad Financiera Institucional



F.



CONTADOR

RAMO DE RELACIONES EXTERIORES
EJECUCION PRESUPUESTARIA DE EGRESOS

Reporte Acumulado Del 1 de Enero al 30 de Junio del 2022
 (EN DOLARES)

CODIGO	CONCEPTO	CREDITO PRESUPUESTARIO	DEVENGADO	SALDO PRESUPUESTARIO
51	Remuneraciones	224,691.22	102,641.22	122,050.00
54	Adquisiciones de Bienes y Servicios	136,598.78	22,542.07	114,056.71
61	Inversiones en Activos Fijos	6,426.00	0.00	6,426.00
Total Rubro		367,716.00	125,183.29	242,532.71

F.




JEFE UFI


Santiago Méndez Reyes
 Director de la Unidad Financiera Institucional



F.



CONTADOR



RAMO DE RELACIONES EXTERIORES
EJECUCION PRESUPUESTARIA DE EGRESOS

Reporte Acumulado Del 1 de Enero al 30 de Junio del 2022
(EN DOLARES)

CODIGO	CONCEPTO	CREDITO PRESUPUESTARIO	DEVENGADO	SALDO PRESUPUESTARIO
51	Remuneraciones	224,691.22	102,641.22	122,050.00
511	Remuneraciones Permanentes	90,769.38	44,014.38	46,755.00
51101	Sueldos	76,029.38	38,014.38	38,015.00
51103	Aguinaldos	2,740.00	0.00	2,740.00
51107	Beneficios Adicionales	12,000.00	6,000.00	6,000.00
512	Remuneraciones Eventuales	111,727.66	48,537.66	63,190.00
51201	Sueldos	103,292.66	45,537.66	57,755.00
51203	Aguinaldos	1,825.00	0.00	1,825.00
51207	Beneficios Adicionales	6,610.00	3,000.00	3,610.00
514	Contribuciones Patronales a Inst de Seg Social Públicas	8,759.28	3,689.28	5,070.00
51401	Por Remuneraciones Permanentes	5,609.28	2,339.28	3,270.00
51402	Por Remuneraciones Eventuales	3,150.00	1,350.00	1,800.00
515	Contribuciones Patronales a Inst de Seg Social Privadas	13,434.90	6,399.90	7,035.00
51501	Por Remuneraciones Permanentes	5,435.76	2,870.76	2,565.00
51502	Por Remuneraciones Eventuales	7,999.14	3,529.14	4,470.00
54	Adquisiciones de Bienes y Servicios	136,598.78	22,542.07	114,056.71
541	Bienes de Uso y Consumo	3,487.79	858.01	2,629.78
54101	Productos Alimenticios para Personas	284.30	84.30	200.00
54104	Productos Textiles y Vestuarios	44.90	19.90	25.00
54106	Productos de Cuero y Caucho	89.90	89.90	0.00
54107	Productos Químicos	729.95	14.95	715.00
54108	Productos Farmacéuticos y Medicinales	29.20	0.00	29.20
54111	Minerales no Metálicos y Productos Derivados	7.50	7.50	0.00
54113	Materiales e Instrumental de Laboratorios y uso Médico	72.79	72.79	0.00
54114	Materiales de Oficina	75.10	75.10	0.00
54116	Libros , Textos, Utiles de Enseñanza y Publicaciones	71.50	71.50	0.00
54118	Herramientas, Repuestos y Accesorios	28.38	28.38	0.00
54119	Materiales Eléctricos	85.14	85.14	0.00
54199	Bienes de Uso y Consumo Diversos	1,969.13	308.55	1,660.58
543	Servicios Generales y Arrendamientos	23,593.75	8,828.79	14,764.96
54301	Mantenimientos y Reparaciones de Bienes Muebles	600.00	0.00	600.00
54310	Servicios de Alimentación	2,300.80	2,300.80	0.00
54313	Impresiones, Publicaciones y Reproducciones	2,177.05	888.45	1,288.60
54314	Atenciones Oficiales	150.00	150.00	0.00
54316	Arrendamiento de Bienes Muebles	2,400.00	0.00	2,400.00
54318	Arrendamiento por el uso de Bienes Intangibles	1,300.00	1,209.09	90.91
54399	Servicios Generales y Arrendamientos Diversos	14,665.90	4,280.45	10,385.45

**RAMO DE RELACIONES EXTERIORES
EJECUCION PRESUPUESTARIA DE EGRESOS**

**Reporte Acumulado Del 1 de Enero al 30 de Junio del 2022
(EN DOLARES)**

CODIGO	CONCEPTO	CREDITO PRESUPUESTARIO	DEVENGADO	SALDO PRESUPUESTARIO
544	Pasajes y Viáticos	3,000.00	0.00	3,000.00
54404	Viáticos por Comisión Externa	3,000.00	0.00	3,000.00
545	Consultorías, Estudios e Investigaciones	106,517.24	12,855.27	93,661.97
54503	Servicios Jurídicos	17,000.00	2,643.27	14,356.73
54505	Servicios de Capacitación	83,517.24	10,212.00	73,305.24
54508	Estudios e Investigaciones	6,000.00	0.00	6,000.00
61	Inversiones en Activos Fijos	6,426.00	0.00	6,426.00
611	Bienes Muebles	6,426.00	0.00	6,426.00
61101	Mobiliarios	2,825.00	0.00	2,825.00
61102	Maquinarias y Equipos	400.00	0.00	400.00
61104	Equipos Informáticos	3,201.00	0.00	3,201.00
Total Rubro		367,716.00	125,183.29	242,532.71
Total Cuenta		367,716.00	125,183.29	242,532.71
Total Especifico		367,716.00	125,183.29	242,532.71

F.



JEFE UFI
Santiago Méndez Reyes
Director de la Unidad Financiera Institucional



F.



CONTADOR
IEEFSEFI