

Ramo de Relaciones Exteriores
BALANCE DE COMPROBACION
Del 1 de Enero al 31 de Diciembre (Preliminar) del 2022
(EN DOLARES)

18/01/2023

Pag. 1 de 6

Unidad Financiera : 012 Inst.Diplom."Dr.José.G.Guerrero" IGD
Agrupacion Operacional de la 1 a la 4

CODIGO	CONCEPTO	SALDO ANTERIOR	DEBE	HABER	SALDO ACUMULADO
2	Recursos	164,008.12	731,692.39	753,647.49	142,053.02
21	Fondos	30,002.41	718,555.24	695,064.50	53,493.15
211	Disponibilidades	2.41	282,711.30	281,619.45	1,094.26
21101	Caja General	0.00	272.00	272.00	0.00
21101002	Fondo de Actividades Especiales	0.00	272.00	272.00	0.00
21109	Bancos Comerciales M/D	0.00	253,255.00	253,255.00	0.00
21109001	Banco Comerciales M/D	0.00	253,255.00	253,255.00	0.00
21151	Fondos Depósitos en Tesoro Público	2.41	29,184.30	28,092.45	1,094.26
21151001	Fondos en Depósitos en Tesoro Público	2.41	29,184.30	28,092.45	1,094.26
212	Anticipos de Fondos	30,000.00	0.00	0.00	30,000.00
21201	Anticipos a Empleados	30,000.00	0.00	0.00	30,000.00
21201001	Anticipos a Empleados	30,000.00	0.00	0.00	30,000.00
213	Deudores Monetarios	0.00	435,843.94	413,445.05	22,398.89
21312	D.M. x Tasas y Derechos	0.00	1,445.00	1,445.00	0.00
21312001	D.M. x Tasas y Derechos	0.00	1,445.00	1,445.00	0.00
21314	D.M. x Venta de Bienes y Servicios	0.00	27,079.30	27,079.30	0.00
21314001	D.M x Venta de Bienes y Servicios	0.00	27,079.30	27,079.30	0.00
21317	D.M. x Transferencias Corrientes de Aporte Fiscal	0.00	381,829.19	359,430.30	22,398.89
21317935	Tesoro Público (DGT)	0.00	381,829.19	359,430.30	22,398.89
21389	D.M. x Operaciones de Ejercicios Anteriores	0.00	25,490.45	25,490.45	0.00
21389001	D.M. x Operaciones de Ejercicios Anteriores	0.00	660.00	660.00	0.00
21389935	Tesoro Público (DGT)	0.00	24,830.45	24,830.45	0.00
22	Inversiones Financieras	35,870.47	0.00	29,259.59	6,610.88
225	Deudores Financieros	27,650.45	0.00	25,490.45	2,160.00
22551	Deudores Monetarios por Percibir	27,650.45	0.00	25,490.45	2,160.00
22551211	DMP x D.M. x Transferencias Corrientes de Aporte Fiscal	24,830.45	0.00	24,830.45	0.00
22551814	DMP x D.M. x Venta de Bienes y Servicios	2,160.00	0.00	0.00	2,160.00
22551914	DMP x D.M. x Venta de Bienes y Servicios	660.00	0.00	660.00	0.00
226	Inversiones Intangibles	8,220.02	0.00	3,769.14	4,450.88
22615	Derechos de Propiedad Intangible	18,845.72	0.00	0.00	18,845.72
22615003	Derechos de Propiedad Intelectual	18,845.72	0.00	0.00	18,845.72
22699	Amortizaciones Acumuladas	10,625.70	0.00	3,769.14	14,394.84
22699001	Amortizaciones Acumuladas	10,625.70	0.00	3,769.14	14,394.84
23	Inversiones en Existencias	7,210.86	404.18	7,615.04	0.00
231	Existencias Institucionales	7,210.86	404.18	7,615.04	0.00
23105	Materiales de Oficina, Productos de Papel e Impresos	129.81	0.00	129.81	0.00
23105001	Productos de Papel y Cartón	3.22	0.00	3.22	0.00
23105002	Materiales de Oficina	126.59	0.00	126.59	0.00
23109	Productos Químicos, Combustibles y Lubricantes	61.25	0.00	61.25	0.00
23109001	Productos Químicos	61.25	0.00	61.25	0.00

BALANCE DE COMPROBACION

Del 1 de Enero al 31 de Diciembre (Preliminar) del 2022
(EN DOLARES)

Unidad Financiera : 012 Inst.Diplom."Dr.José.G.Guerrero" IGD
Agrupacion Operacional de la 1 a la 4

CODIGO	CONCEPTO	SALDO ANTERIOR	DEBE	HABER	SALDO ACUMULADO
23111	Minerales y Productos Derivados	179.80	0.00	179.80	0.00
23111002	Minerales Metálicos y Productos Derivados	179.80	0.00	179.80	0.00
23113	Materiales de Uso o Consumo	0.00	16.85	16.85	0.00
23113004	Materiales Eléctricos	0.00	16.85	16.85	0.00
23115	Bienes de Uso y Consumo Diversos	29.12	387.33	416.45	0.00
23115001	Herramientas, Repuestos y Accesorios	29.12	190.88	220.00	0.00
23115099	Bienes de Uso y Consumo Diversos	0.00	196.45	196.45	0.00
23117	Maquinaria, Equipo y Mobiliario Diverso	6,810.88	0.00	6,810.88	0.00
23117001	Mobiliarios	2,707.08	0.00	2,707.08	0.00
23117002	Maquinarias y Equipos	3,867.80	0.00	3,867.80	0.00
23117004	Equipos Informáticos	236.00	0.00	236.00	0.00
24	Inversiones en Bienes de Uso	90,924.38	12,732.97	21,708.36	81,948.99
241	Bienes Depreciables	55,924.38	12,732.97	21,708.36	46,948.99
24119	Maquinaria, Equipo y Mobiliario Diverso	142,683.47	2,769.00	11,071.10	134,381.37
24119001	Mobiliarios	49,231.30	0.00	0.00	49,231.30
24119002	Maquinarias y Equipos	68,381.21	2,769.00	4,965.00	66,185.21
24119004	Equipos Informáticos	25,070.96	0.00	6,106.10	18,964.86
24199	Depreciación Acumulada	86,759.09	9,963.97	10,637.26	87,432.38
24199019	Maquinaria, Equipo y Mobiliario Diverso	86,759.09	9,963.97	10,637.26	87,432.38
243	Bienes no Depreciables	35,000.00	0.00	0.00	35,000.00
24305	Obras de Arte, Libros y Colecciones	35,000.00	0.00	0.00	35,000.00
24305001	Obras de Arte y Culturales	35,000.00	0.00	0.00	35,000.00
Sub Total Título		164,008.12	731,692.39	753,647.49	142,053.02

Ramo de Relaciones Exteriores
BALANCE DE COMPROBACION
Del 1 de Enero al 31 de Diciembre (Preliminar) del 2022
(EN DOLARES)

18/01/2023

Pag. 3 de 6

Unidad Financiera : 012 Inst.Diplom."Dr.José.G.Guerrero" IGD
Agrupacion Operacional de la 1 a la 4

CODIGO	CONCEPTO	SALDO ANTERIOR	DEBE	HABER	SALDO ACUMULADO
4	Obligaciones con Terceros	34,829.36	447,182.56	445,757.59	33,404.39
41	Deuda Corriente	0.00	412,353.20	445,757.59	33,404.39
413	Acreeedores Monetarios	0.00	412,353.20	445,757.59	33,404.39
41351	A. M. x Remuneraciones	0.00	272,425.80	272,425.80	0.00
41351001	Remuneraciones	0.00	238,411.97	238,411.97	0.00
41351175	Alcaldía Municipal de Antiguo Cuscatlán	0.00	3.43	3.43	0.00
41351892	Instituto Salvadoreño de Formación Profesional (INSAFORP)	0.00	85.06	85.06	0.00
41351893	Instituto Salvadoreño del Seguro Social (ISSS)	0.00	10,290.88	10,290.88	0.00
41351935	Tesoro Público (DGT)	0.00	23,634.46	23,634.46	0.00
41354	A.M. x Adquisiciones de Bienes y Servicios	0.00	105,098.04	138,502.43	33,404.39
41354001	Adquisiciones de Bienes y Servicios	0.00	87,909.81	118,968.23	31,058.42
41354935	Tesoro Público (DGT)	0.00	17,188.23	19,534.20	2,345.97
41389	A.M. x Operaciones de Ejercicios Anteriores	0.00	34,829.36	34,829.36	0.00
41389001	Operaciones de Ejercicios Anteriores	0.00	34,250.71	34,250.71	0.00
41389935	Tesoro Público (DGT)	0.00	578.65	578.65	0.00
42	Financiamiento de Terceros	34,829.36	34,829.36	0.00	0.00
424	Acreeedores Financieros	34,829.36	34,829.36	0.00	0.00
42451	Acreeedores Monetarios por Pagar	34,829.36	34,829.36	0.00	0.00
42451777	Acreeedores Monetarios por Pagar	34,829.36	34,829.36	0.00	0.00
Sub Total Título		34,829.36	447,182.56	445,757.59	33,404.39

Ramo de Relaciones Exteriores
BALANCE DE COMPROBACION
Del 1 de Enero al 31 de Diciembre (Preliminar) del 2022
(EN DOLARES)

18/01/2023

Pag. 4 de 6

Unidad Financiera : 012 Inst.Diplom."Dr.José.G.Guerrero" IGD
Agrupacion Operacional de la 1 a la 4

CODIGO	CONCEPTO	SALDO ANTERIOR	DEBE	HABER	SALDO ACUMULADO
8	Obligaciones Propias	129,178.76	531,794.31	511,264.18	108,648.63
81	Patrimonio Estatal	129,178.76	102,017.82	100,910.69	128,071.63
811	Patrimonio	129,178.76	102,017.82	100,910.69	128,071.63
81101	Patrimonio Gobierno Central	20,057.22	1,107.13	58,936.16	77,886.25
81101001	Patrimonio Gobierno Central	20,057.22	1,107.13	58,936.16	77,886.25
81107	Donaciones y Legados Bienes Corporales	20,685.38	0.00	0.00	20,685.38
81107001	Donaciones y Legados Bienes Corporales	20,685.38	0.00	0.00	20,685.38
81109	Resultado Ejercicios Anteriores	16,961.63	58,936.16	41,974.53	0.00
81109022	Resultado del Ejercicio Anterior 2015	8,655.88	8,655.88	0.00	0.00
81109023	Resultado del Ejercicio Anterior 2016	(9,385.04)	(9,385.04)	0.00	0.00
81109024	Resultado del Ejercicio Anterior 2017	46,151.31	46,151.31	0.00	0.00
81109025	Resultado del Ejercicio Anterior 2018	(26,858.09)	(26,858.09)	0.00	0.00
81109026	Resultado del Ejercicio Anterior 2019	1,261.98	1,261.98	0.00	0.00
81109027	Resultado del Ejercicio Anterior 2020	(2,864.41)	(2,864.41)	0.00	0.00
81109028	Resultado del Ejercicio Anterior 2021	0.00	41,974.53	41,974.53	0.00
81111	Resultado Ejercicio Corriente	41,974.53	41,974.53	0.00	0.00
81111999	Resultado Ejercicio Corriente	41,974.53	41,974.53	0.00	0.00
81113	Superávit por Revaluaciones	29,500.00	0.00	0.00	29,500.00
81113001	Superávit por Revaluaciones	29,500.00	0.00	0.00	29,500.00
83	Gastos de Gestión	0.00	429,776.49	0.00	429,776.49
833	Gastos en Personal	0.00	272,425.80	0.00	272,425.80
83301	Remuneraciones Personal Permanente	0.00	80,825.73	0.00	80,825.73
83301001	Sueldos	0.00	70,000.69	0.00	70,000.69
83301003	Aguinaldos	0.00	1,825.04	0.00	1,825.04
83301007	Beneficios Adicionales	0.00	9,000.00	0.00	9,000.00
83303	Remuneraciones Personal Eventual	0.00	110,947.23	0.00	110,947.23
83303001	Sueldos	0.00	102,164.34	0.00	102,164.34
83303003	Aguinaldos	0.00	1,782.89	0.00	1,782.89
83303006	Beneficios Adicionales	0.00	7,000.00	0.00	7,000.00
83307	Contrib. Patronales a Inst. de Seguridad Social Pública	0.00	7,435.70	0.00	7,435.70
83307001	Por Remuneraciones Permanentes	0.00	4,304.56	0.00	4,304.56
83307002	Por Remuneraciones Eventuales	0.00	3,131.14	0.00	3,131.14
83309	Contrib. Patronales a Inst de Seguridad Social Privadas	0.00	13,217.14	0.00	13,217.14
83309001	Por Remuneraciones Permanentes	0.00	5,299.47	0.00	5,299.47
83309002	Por Remuneraciones Eventuales	0.00	7,917.67	0.00	7,917.67
83313	Indemnizaciones	0.00	60,000.00	0.00	60,000.00
83313001	Al Personal de Servicios Permanentes	0.00	60,000.00	0.00	60,000.00
834	Gastos en Bienes de Consumo y Servicios	0.00	138,902.41	0.00	138,902.41
83401	Productos Alimenticios, Agropecuarios y Forestales	0.00	622.72	0.00	622.72
83401001	Productos Alimenticios para Personas	0.00	537.72	0.00	537.72

Ramo de Relaciones Exteriores
BALANCE DE COMPROBACION
Del 1 de Enero al 31 de Diciembre (Preliminar) del 2022
(EN DOLARES)

18/01/2023

Pag. 5 de 6

Unidad Financiera : 012 Inst.Diplom."Dr.José.G.Guerrero" IGD
Agrupacion Operacional de la 1 a la 4

CODIGO	CONCEPTO	SALDO ANTERIOR	DEBE	HABER	SALDO ACUMULADO
83401003	Productos Agropecuarios y Forestales	0.00	85.00	0.00	85.00
83403	Productos Textiles y Vestuarios	0.00	19.90	0.00	19.90
83403001	Productos Textiles y Vestuarios	0.00	19.90	0.00	19.90
83405	Materiales de Oficina, Productos de Papel e Impresos	0.00	511.41	0.00	511.41
83405001	Productos de Papel y Cartón	0.00	238.22	0.00	238.22
83405002	Materiales de Oficina	0.00	201.69	0.00	201.69
83405003	Libros, Textos, Útiles de Enseñanza y Publicaciones	0.00	71.50	0.00	71.50
83407	Productos de Cuero y Caucho	0.00	89.90	0.00	89.90
83407001	Productos de Cuero y Caucho	0.00	89.90	0.00	89.90
83409	Productos Químicos, Combustibles y Lubricantes	0.00	76.20	0.00	76.20
83409001	Productos Químicos	0.00	76.20	0.00	76.20
83411	Minerales y Productos Derivados	0.00	1,152.30	0.00	1,152.30
83411001	Minerales no Metálicos y Productos Derivados	0.00	972.50	0.00	972.50
83411002	Minerales Metálicos y Productos Derivados	0.00	179.80	0.00	179.80
83413	Materiales de Uso o Consumo	0.00	176.93	0.00	176.93
83413001	Materiales e Instrumental de Laboratorios y Uso Médico	0.00	72.79	0.00	72.79
83413002	Materiales Informáticos	0.00	19.00	0.00	19.00
83413004	Materiales Eléctricos	0.00	85.14	0.00	85.14
83415	Bienes de Uso y Consumo Diverso	0.00	5,431.30	0.00	5,431.30
83415001	Herramientas, Repuestos y Accesorios	0.00	227.00	0.00	227.00
83415099	Bienes de Uso y Consumo Diversos	0.00	5,204.30	0.00	5,204.30
83417	Servicios Básicos	0.00	100.00	0.00	100.00
83417003	Servicios de Telecomunicaciones	0.00	100.00	0.00	100.00
83419	Mantenimiento y Reparación	0.00	615.85	0.00	615.85
83419001	Mantenimientos y Reparaciones de Bienes Muebles	0.00	565.00	0.00	565.00
83419003	Mantenimientos y Reparaciones de Bienes Inmuebles	0.00	50.85	0.00	50.85
83421	Servicios Comerciales	0.00	6,554.35	0.00	6,554.35
83421004	Servicios de Limpiezas y Fumigaciones	0.00	465.12	0.00	465.12
83421007	Servicios de Alimentación	0.00	2,300.80	0.00	2,300.80
83421010	Impresiones, Publicaciones y Reproducciones	0.00	3,788.43	0.00	3,788.43
83423	Otros Servicios y Arrendamientos Diversos	0.00	16,600.08	0.00	16,600.08
83423001	Atenciones Oficiales	0.00	3,385.00	0.00	3,385.00
83423099	Servicios Generales y Arrendamientos Diversos	0.00	13,215.08	0.00	13,215.08
83425	Arrendamientos y Derechos	0.00	5,167.49	0.00	5,167.49
83425003	De Bienes Intangibles	0.00	5,167.49	0.00	5,167.49
83427	Pasajes y Viáticos	0.00	645.00	0.00	645.00
83427004	Viáticos por Comisión Externa	0.00	645.00	0.00	645.00
83429	Servicios Técnicos y Profesionales	0.00	101,138.98	0.00	101,138.98
83429001	Servicios Médicos	0.00	1,990.00	0.00	1,990.00
83429003	Servicios Jurídicos	0.00	15,859.63	0.00	15,859.63



Ramo de Relaciones Exteriores
BALANCE DE COMPROBACION
Del 1 de Enero al 31 de Diciembre (Preliminar) del 2022
(EN DOLARES)

18/01/2023

Pag. 6 de 6

Unidad Financiera : 012 Inst.Diplom."Dr.José.G.Guerrero" IGD
 Agrupación Operacional de la 1 a la 4

CODIGO	CONCEPTO	SALDO ANTERIOR	DEBE	HABER	SALDO ACUMULADO
83429005	Servicios de Capacitación	0.00	81,989.35	0.00	81,989.35
83429007	Desarrollos Informáticos	0.00	1,300.00	0.00	1,300.00
835	Gastos en Bienes Capitalizables	0.00	4,041.88	0.00	4,041.88
83507	Maquinaria, Equipo y Mobiliario Diverso	0.00	4,041.88	0.00	4,041.88
83507001	Mobiliarios	0.00	2,707.08	0.00	2,707.08
83507002	Equipos Informáticos	0.00	236.00	0.00	236.00
83507003	Maquinarias y Equipos	0.00	1,098.80	0.00	1,098.80
838	Costos de Ventas y Cargos Calculados	0.00	14,406.40	0.00	14,406.40
83811	Amortización de Inversiones Intangibles	0.00	3,769.14	0.00	3,769.14
83811001	Amortización de Inversiones Intangibles	0.00	3,769.14	0.00	3,769.14
83815	Depreciación de Bienes de Uso	0.00	10,637.26	0.00	10,637.26
83815001	Depreciación de Bienes de Uso	0.00	10,637.26	0.00	10,637.26
85	Ingresos de Gestión	0.00	0.00	410,353.49	410,353.49
856	Ingresos por Transferencias Corrientes Recibidas	0.00	0.00	381,829.19	381,829.19
85603	Transferencias Corrientes de Aporte Fiscal	0.00	0.00	381,829.19	381,829.19
85603935	Tesoro Público Nacional	0.00	0.00	381,829.19	381,829.19
858	Ingresos por Ventas de Bienes y Servicios	0.00	0.00	28,524.30	28,524.30
85803	Derechos	0.00	0.00	1,445.00	1,445.00
85803004	Por Exámen y Matrícula de Estudiantes	0.00	0.00	1,100.00	1,100.00
85803099	Derechos Diversos	0.00	0.00	345.00	345.00
85805	Venta de Bienes	0.00	0.00	200.00	200.00
85805099	Venta de Bienes Diversos	0.00	0.00	200.00	200.00
85807	Venta de Servicios Públicos	0.00	0.00	26,879.30	26,879.30
85807002	Servicios de Educación y Salud	0.00	0.00	26,876.30	26,876.30
85807099	Servicios Diversos	0.00	0.00	3.00	3.00
Sub Total Título		129,178.76	531,794.31	511,264.18	108,648.63
Total		0.00	1,710,669.26	1,710,669.26	(0.00)



Ramo de Relaciones Exteriores
ESTADO DE RENDIMIENTO FINANCIERO
Del 1 de Enero al 31 de Diciembre (Preliminar) del 2022
(EN DOLARES)

Unidad Financiera : 012 Inst.Diplom."Dr.José.G.Guerrero" IGD
Agrupacion Operacional de la 1 a la 4

GASTOS DE GESTIÓN	CORRIENTE	ANTERIOR	INGRESOS DE GESTIÓN	CORRIENTE	ANTERIOR
Gastos en Personal	272,425.80	0.00	Ingresos por Transferencias Corrientes Recibidas	381,829.19	0.00
Remuneraciones Personal Permanente	80,825.73	0.00	Transferencias Corrientes de Aporte Fiscal	381,829.19	0.00
Sueldos	70,000.69	0.00	Tesoro Público Nacional	381,829.19	0.00
Aguinaldos	1,825.04	0.00	Ingresos por Ventas de Bienes y Servicios	28,524.30	0.00
Beneficios Adicionales	9,000.00	0.00	Derechos	1,445.00	0.00
Remuneraciones Personal Eventual	110,947.23	0.00	Por Exámen y Matrícula de Estudiantes	1,100.00	0.00
Sueldos	102,164.34	0.00	Derechos Diversos	345.00	0.00
Aguinaldos	1,782.89	0.00	Venta de Bienes	200.00	0.00
Beneficios Adicionales	7,000.00	0.00	Venta de Bienes Diversos	200.00	0.00
Contrib. Patronales a Inst. de Seguridad Social Pública	7,435.70	0.00	Venta de Servicios Públicos	26,879.30	0.00
Por Remuneraciones Permanentes	4,304.56	0.00	Servicios de Educación y Salud	26,876.30	0.00
Por Remuneraciones Eventuales	3,131.14	0.00	Servicios Diversos	3.00	0.00
Contrib. Patronales a Inst de Seguridad Social Privadas	13,217.14	0.00	SUB TOTAL INGRESOS	410,353.49	0.00
Por Remuneraciones Permanentes	5,299.47	0.00	RESULTADO DEL EJERCICIO	19,423.00	0.00
Por Remuneraciones Eventuales	7,917.67	0.00	TOTAL DE INGRESOS DE GESTIÓN	429,776.49	0.00
Indemnizaciones	60,000.00	0.00			
Al Personal de Servicios Permanentes	60,000.00	0.00			
Gastos en Bienes de Consumo y Servicios	138,902.41	0.00			
Productos Alimenticios, Agropecuarios y Forestales	622.72	0.00			
Productos Alimenticios para Personas	537.72	0.00			
Productos Agropecuarios y Forestales	85.00	0.00			
Productos Textiles y Vestuarios	19.90	0.00			
Productos Textiles y Vestuarios	19.90	0.00			
Materiales de Oficina, Productos de Papel e Impresos	511.41	0.00			
Productos de Papel y Cartón	238.22	0.00			
Materiales de Oficina	201.69	0.00			
Libros, Textos, Útiles de Enseñanza y Publicaciones	71.50	0.00			
Productos de Cuero y Caucho	89.90	0.00			
Productos de Cuero y Caucho	89.90	0.00			
Productos Químicos, Combustibles y Lubricantes	76.20	0.00			
Productos Químicos	76.20	0.00			
Minerales y Productos Derivados	1,152.30	0.00			
Minerales no Metálicos y Productos Derivados	972.50	0.00			
Minerales Metálicos y Productos Derivados	179.80	0.00			
Materiales de Uso o Consumo	176.93	0.00			
Materiales e Instrumental de Laboratorios y Uso Médico	72.79	0.00			

Ramo de Relaciones Exteriores
ESTADO DE RENDIMIENTO FINANCIERO
Del 1 de Enero al 31 de Diciembre (Preliminar) del 2022
(EN DOLARES)

Unidad Financiera : 012 Inst.Diplom."Dr.José.G.Guerrero" IGD
Agrupacion Operacional de la 1 a la 4

GASTOS DE GESTIÓN	CORRIENTE	ANTERIOR
Materiales Informáticos	19.00	0.00
Materiales Eléctricos	85.14	0.00
Bienes de Uso y Consumo Diverso	5,431.30	0.00
Herramientas, Repuestos y Accesorios	227.00	0.00
Bienes de Uso y Consumo Diversos	5,204.30	0.00
Servicios Básicos	100.00	0.00
Servicios de Telecomunicaciones	100.00	0.00
Mantenimiento y Reparación	615.85	0.00
Mantenimientos y Reparaciones de Bienes Muebles	565.00	0.00
Mantenimientos y Reparaciones de Bienes Inmuebles	50.85	0.00
Servicios Comerciales	6,554.35	0.00
Servicios de Limpiezas y Fumigaciones	465.12	0.00
Servicios de Alimentación	2,300.80	0.00
Impresiones, Publicaciones y Reproducciones	3,788.43	0.00
Otros Servicios y Arrendamientos Diversos	16,600.08	0.00
Atenciones Oficiales	3,385.00	0.00
Servicios Generales y Arrendamientos Diversos	13,215.08	0.00
Arrendamientos y Derechos	5,167.49	0.00
De Bienes Intangibles	5,167.49	0.00
Pasajes y Viáticos	645.00	0.00
Viáticos por Comisión Externa	645.00	0.00
Servicios Técnicos y Profesionales	101,138.98	0.00
Servicios Médicos	1,990.00	0.00
Servicios Jurídicos	15,859.63	0.00
Servicios de Capacitación	81,989.35	0.00
Desarrollos Informáticos	1,300.00	0.00
Gastos en Bienes Capitalizables	4,041.88	0.00
Maquinaria, Equipo y Mobiliario Diverso	4,041.88	0.00
Mobiliarios	2,707.08	0.00
Equipos Informáticos	236.00	0.00
Maquinarias y Equipos	1,098.80	0.00
Costos de Ventas y Cargos Calculados	14,406.40	0.00
Amortización de Inversiones Intangibles	3,769.14	0.00
Amortización de Inversiones Intangibles	3,769.14	0.00
Depreciación de Bienes de Uso	10,637.26	0.00

Ramo de Relaciones Exteriores
ESTADO DE RENDIMIENTO FINANCIERO
 Del 1 de Enero al 31 de Diciembre (Preliminar) del 2022
 (EN DOLARES)

Unidad Financiera : 012 Inst.Diplom."Dr.José.G.Guerrero" IGD
 Agrupacion Operacional de la 1 a la 4

GASTOS DE GESTION	CORRIENTE	ANTERIOR
Depreciación de Bienes de Uso	10,637.26	0.00
SUB TOTAL GASTOS	429,776.49	0.00


F.



JEFE UFI



F.



CONTADOR



Ramo de Relaciones Exteriores
ESTADO DE SITUACION FINANCIERA
al 31 de Diciembre (Preliminar) del 2022
(EN DOLARES)

18/01/2023

Pag. 1 de 1

Unidad Financiera : 012 Inst.Diplom."Dr.José.G.Guerrero" IGD
Agrupacion Operacional de la 1 a la 4

Activos	Corriente
ACTIVOS CORRIENTES	
FONDOS	53,493.15
Disponibilidades	1,094.26
Fondos Depósitos en Tesoro Público	1,094.26
Anticipos de Fondos	30,000.00
Anticipos a Empleados	30,000.00
Deudores Monetarios	22,398.89
D.M. x Transferencias Corrientes de Aporte Fiscal	22,398.89
INVERSIONES FINANCIERAS	2,160.00
Deudores Financieros	2,160.00
Deudores Monetarios por Percibir	2,160.00
INVERSIONES EN EXISTENCIAS	.00
ACTIVOS NO CORRIENTES	
FONDOS	.00
INVERSIONES FINANCIERAS	4,450.88
Inversiones Intangibles	4,450.88
Derechos de Propiedad Intangible	18,845.72
Amortizaciones Acumuladas	-14,394.84
INVERSIONES EN BIENES DE USO	81,948.99
Bienes Depreciables	46,948.99
Maquinaria, Equipo y Mobiliario Diverso	134,381.37
Depreciación Acumulada	-87,432.38
Bienes no Depreciables	35,000.00
Obras de Arte, Libros y Colecciones	35,000.00
INVERSIONES EN PROYECTOS Y PROGRAMAS	.00
TOTAL ACTIVOS	142,053.02

Pasivos	Corriente
PASIVOS CORRIENTES	
DEUDA CORRIENTE	33,404.39
Acreedores Monetarios	33,404.39
A.M. x Adquisiciones de Bienes y Servicios	33,404.39
FINANCIAMIENTO DE TERCEROS	.00
PASIVOS NO CORRIENTES	
FINANCIAMIENTO DE TERCEROS	.00
PATRIMONIO ESTATAL	128,071.63
Patrimonio	128,071.63
Resultado del Ejercicio	-19,423.00
SUB TOTAL	161,476.02
TOTAL PASIVOS	142,053.02

Handwritten signature



Handwritten signature



Ramo de Relaciones Exteriores
ESTADO DE SITUACION FINANCIERA
al 31 de Diciembre (Preliminar) del 2022
(EN DOLARES)

18/01/2023
Pag. 1 de 3

Unidad Financiera : 012 Inst.Diplom."Dr.José.G.Guerrero" IGD
Agrupación Operacional de la 1 a la 4

ACTIVOS	Parcial	Total
ACTIVOS CORRIENTES		
FONDOS		53,493.15
Disponibilidades	1,094.26	
Fondos Depósitos en Tesoro Público	1,094.26	
Fondos en Depósitos en Tesoro Público	1,094.26	
Anticipos de Fondos	30,000.00	
Anticipos a Empleados	30,000.00	
Anticipos a Empleados	30,000.00	
Deudores Monetarios	22,398.89	
D.M. x Transferencias Corrientes de Aporte Fiscal	22,398.89	
Tesoro Público (DGT)	22,398.89	
INVERSIONES FINANCIERAS		2,160.00
Deudores Financieros	2,160.00	
Deudores Monetarios por Percibir	2,160.00	
DMP x D.M. x Venta de Bienes y Servicios	2,160.00	
INVERSIONES EN EXISTENCIAS		
ACTIVOS NO CORRIENTES		
FONDOS		
INVERSIONES FINANCIERAS		4,450.88
Inversiones Intangibles	4,450.88	
Derechos de Propiedad Intangible	18,845.72	
Derechos de Propiedad Intelectual	18,845.72	
Amortizaciones Acumuladas	-14,394.84	
Amortizaciones Acumuladas	-14,394.84	
INVERSIONES EN BIENES DE USO		81,948.99
Bienes Depreciables	46,948.99	
Maquinaria, Equipo y Mobiliario Diverso	134,381.37	
Mobiliarios	49,231.30	
Maquinarias y Equipos	66,185.21	

Ramo de Relaciones Exteriores
ESTADO DE SITUACION FINANCIERA
 al 31 de Diciembre (Preliminar) del 2022
 (EN DOLARES)

18/01/2023
 Pag. 2 de 3

Unidad Financiera : 012 Inst.Diplom."Dr.José.G.Guerrero" IGD
 Agrupacion Operacional de la 1 a la 4

ACTIVOS	Parcial	Total
Equipos Informáticos	18,964.86	
Depreciación Acumulada	-87,432.38	
Maquinaria, Equipo y Mobiliario Diverso	-87,432.38	
Bienes no Depreciables	35,000.00	
Obras de Arte, Libros y Colecciones	35,000.00	
Obras de Arte y Culturales	35,000.00	
INVERSIONES EN PROYECTOS Y PROGRAMAS		
TOTAL ACTIVOS		142,053.02

PASIVOS	Parcial	Total
PASIVOS CORRIENTES		
DEUDA CORRIENTE		33,404.39
Acreedores Monetarios	33,404.39	
A.M. x Adquisiciones de Bienes y Servicios	33,404.39	
Adquisiciones de Bienes y Servicios	31,058.42	
Tesoro Público (DGT)	2,345.97	
FINANCIAMIENTO DE TERCEROS		
PASIVOS NO CORRIENTES		
FINANCIAMIENTO DE TERCEROS		
PATRIMONIO ESTATAL		108,648.63
Patrimonio	128,071.63	
Patrimonio Gobierno Central	77,886.25	
Donaciones y Legados Bienes Corporales	20,685.38	
Superávit por Revaluaciones	29,500.00	
Resultado del Ejercicio	-19,423.00	

Ramo de Relaciones Exteriores
ESTADO DE SITUACION FINANCIERA
al 31 de Diciembre (Preliminar) del 2022
(EN DOLARES)

18/01/2023
Pag. 3 de 3

Unidad Financiera : 012 Inst.Diplom."Dr.José.G.Guerrero" IGD
Agrupación Operacional de la 1 a la 4

PASIVOS

Parcial

Total

TOTAL PASIVOS

142,053.02

F.

JEFE UFI



F.


CONTADOR






Ramo de Relaciones Exteriores
ESTADO DE FLUJOS DE EFECTIVO
 Del 1 de Enero al 31 de Diciembre (Preliminar) del 2022
 (EN DOLARES)

Unidad Financiera : 012 Inst.Diplom."Dr.José.G.Guerrero" IGD
 Agrupacion Operacional de la 1 a la 4

ESTRUCTURA	CORRIENTE	ANTERIOR
DISPONIBILIDADES INICIALES	2.41	0.00
DISPONIBILIDADES INICIALES	2.41	0.00
RESULTADO OPERACIONAL NETO	1,091.85	0.00
FUENTES DE ACTIVIDADES OPERACIONALES	413,445.05	0.00
USOS DE ACTIVIDADES OPERACIONALES	412,353.20	0.00
DISPONIBILIDAD FINAL	1,094.26	0.00

F. 
 JEFE UFI





F. 
 CONTADOR

FLUJOS DE EFECTIVO-COMPOSICION-


Del 1 de Enero al 31 de Diciembre (Preliminar) del 2022
(EN DOLARES)

Unidad Financiera : 012 Inst.Diplom."Dr.José.G.Guerrero" IGD
Agrupacion Operacional de la 1 a la 4

FUENTES	CORRIENTE	ANTERIOR	USOS	CORRIENTE	ANTERIOR
ACTIVIDADES OPERACIONALES	413,445.05	0.00	ACTIVIDADES OPERACIONALES	412,353.24	0.00
D.M. x Tasas y Derechos	1,445.00	0.00	A. M. x Remuneraciones	272,425.80	0.00
D.M. x Venta de Bienes y Servicios	27,079.30	0.00	A.M. x Adquisiciones de Bienes y Servicios	105,098.04	0.00
D.M. x Transferencias Corrientes de Aporte Fiscal	359,430.30	0.00	A.M. x Operaciones de Ejercicios Anteriores	34,829.36	0.00
D.M. x Operaciones de Ejercicios Anteriores	25,490.45	0.00			
ACTIVIDADES NO OPERACIONALES	0.00	0.00	ACTIVIDADES NO OPERACIONALES	0.00	0.00
			AUMENTO NETO DE DISPONIBILIDADES	1,091.85	0.00
			TOTAL USOS	413,445.05	0.00
TOTAL FUENTES	413,445.05	0.00			

M. Rodríguez


[Signature]


[Signature]


RAMO DE RELACIONES EXTERIORES

EJECUCION PRESUPUESTARIA DE INGRESOS
Reporte Acumulado Del 1 de Enero al 31 de Diciembre (Preliminar) del 2022
(EN DOLARES)

Unidad Financiera : 012 Inst.Diplom."Dr.José.G.Guerrero" IGD

CODIGO	CONCEPTO	PRESUPUESTO	DEVENGADO	SALDO PRESUPUESTARIO
12	TASAS Y DERECHOS	1,430.00	1,445.00	-15.00
14	VENTA DE BIENES Y SERVICIOS	38,146.00	27,079.30	11,066.70
32	SALDOS AÑOS ANTERIORES	2,825.00	0.00	2,825.00
Total Rubro		42,401.00	28,524.30	13,876.70


F.



JEFE UFI



F.



CONTADOR



RAMO DE RELACIONES EXTERIORES

EJECUCION PRESUPUESTARIA DE INGRESOS
Reporte Acumulado Del 1 de Enero al 31 de Diciembre (Preliminar) del 2022
(EN DOLARES)

Unidad Financiera : 012 Inst.Diplom."Dr.José.G.Guerrero" IGD

CODIGO	CONCEPTO	PRESUPUESTO	DEVENGADO	SALDO PRESUPUESTARIO
12	TASAS Y DERECHOS	1,430.00	1,445.00	-15.00
122	Derechos	1,430.00	1,445.00	-15.00
12204	Por Exámen y Matrícula de Estudiantes	725.00	1,100.00	-375.00
12299	Derechos Diversos	705.00	345.00	360.00
14	VENTA DE BIENES Y SERVICIOS	38,146.00	27,079.30	11,066.70
141	Venta de Bienes	176.00	200.00	-24.00
14199	Ventas de Bienes Diversos	176.00	200.00	-24.00
142	Ingresos por Prestación de Servicios Públicos	37,970.00	26,879.30	11,090.70
14202	Servicios de Educación y Salud	37,910.00	26,876.30	11,033.70
14299	Servicios Diversos	60.00	3.00	57.00
32	SALDOS AÑOS ANTERIORES	2,825.00	0.00	2,825.00
321	Saldos Iniciales de Caja y Banco	5.00	0.00	5.00
32102	Saldo Inical en Banco	5.00	0.00	5.00
322	Cuentas por Cobrar de Años Anteriores	2,820.00	0.00	2,820.00
32201	Cuentas por Cobrar de Años Anteriores.	2,820.00	0.00	2,820.00
Total Rubro		42,401.00	28,524.30	13,876.70
Total Cuenta		42,401.00	28,524.30	13,876.70
Total Especifico		42,401.00	28,524.30	13,876.70

F.

JEFE UFI



F.

CONTADOR



**RAMO DE RELACIONES EXTERIORES
EJECUCION PRESUPUESTARIA DE EGRESOS**

**Reporte Acumulado Del 1 de Enero al 31 de Diciembre (Preliminar) del 2022
(EN DOLARES)**

CODIGO	CONCEPTO	CREDITO PRESUPUESTARIO	DEVENGADO	SALDO PRESUPUESTARIO
51	Remuneraciones	282,366.41	272,425.80	9,940.61
54	Adquisiciones de Bienes y Servicios	151,694.59	138,502.43	13,192.16
61	Inversiones en Activos Fijos	435.00	0.00	435.00
Total Rubro		434,496.00	410,928.23	23,567.77

F.

M. Eder

JEFE UFI



AS



F.

[Handwritten signature]

CONTADOR



RAMO DE RELACIONES EXTERIORES
EJECUCION PRESUPUESTARIA DE EGRESOS

Reporte Acumulado Del 1 de Enero al 31 de Diciembre (Preliminar) del 2022
(EN DOLARES)

CODIGO	CONCEPTO	CREDITO PRESUPUESTARIO	DEVENGADO	SALDO PRESUPUESTARIO
51	Remuneraciones	282,366.41	272,425.80	9,940.61
511	Remuneraciones Permanentes	89,560.82	80,825.73	8,735.09
51101	Sueldos	74,820.82	70,000.69	4,820.13
51103	Aguinaldos	2,740.00	1,825.04	914.96
51107	Beneficios Adicionales	12,000.00	9,000.00	3,000.00
512	Remuneraciones Eventuales	110,991.24	110,947.23	44.01
51201	Sueldos	102,166.24	102,164.34	1.90
51203	Aguinaldos	1,825.00	1,782.89	42.11
51207	Beneficios Adicionales	7,000.00	7,000.00	0.00
514	Contribuciones Patronales a Inst de Seg Social Públicas	8,427.14	7,435.70	991.44
51401	Por Remuneraciones Permanentes	5,289.89	4,304.56	985.33
51402	Por Remuneraciones Eventuales	3,137.25	3,131.14	6.11
515	Contribuciones Patronales a Inst de Seg Social Privadas	13,387.21	13,217.14	170.07
51501	Por Remuneraciones Permanentes	5,469.52	5,299.47	170.05
51502	Por Remuneraciones Eventuales	7,917.69	7,917.67	0.02
517	Indemnizaciones	60,000.00	60,000.00	0.00
51701	Al Personal de Servicios Permanentes	60,000.00	60,000.00	0.00
54	Adquisiciones de Bienes y Servicios	151,694.59	138,502.43	13,192.16
541	Bienes de Uso y Consumo	7,680.68	7,680.68	0.00
54101	Productos Alimenticios para Personas	537.72	537.72	0.00
54103	Productos Agropecuarios y Forestales	85.00	85.00	0.00
54104	Productos Textiles y Vestuarios	19.90	19.90	0.00
54105	Productos de Papel y Cartón	235.00	235.00	0.00
54106	Productos de Cuero y Caucho	89.90	89.90	0.00
54107	Productos Químicos	14.95	14.95	0.00
54111	Minerales no Metálicos y Productos Derivados	972.50	972.50	0.00
54113	Materiales e Instrumental de Laboratorios y uso Médico	72.79	72.79	0.00
54114	Materiales de Oficina	75.10	75.10	0.00
54115	Materiales Informáticos	19.00	19.00	0.00
54116	Libros , Textos, Utiles de Enseñanza y Publicaciones	71.50	71.50	0.00
54118	Herramientas, Repuestos y Accesorios	28.38	28.38	0.00
54119	Materiales Eléctricos	85.14	85.14	0.00
54199	Bienes de Uso y Consumo Diversos	5,373.80	5,373.80	0.00
542	Servicios Básicos	100.00	100.00	0.00
54203	Servicios de Telecomunicaciones	100.00	100.00	0.00
543	Servicios Generales y Arrendamientos	28,944.19	28,937.77	6.42
54301	Mantenimientos y Reparaciones de Bienes Muebles	565.00	565.00	0.00


**RAMO DE RELACIONES EXTERIORES
EJECUCION PRESUPUESTARIA DE EGRESOS**

**Reporte Acumulado Del 1 de Enero al 31 de Diciembre (Preliminar) del 2022
(EN DOLARES)**

CODIGO	CONCEPTO	CREDITO PRESUPUESTARIO	DEVENGADO	SALDO PRESUPUESTARIO
54303	Mantenimientos y Reparaciones de Bienes Inmuebles	50.85	50.85	0.00
54307	Servicios de Limpiezas y Fumigaciones	465.12	465.12	0.00
54310	Servicios de Alimentación	2,300.80	2,300.80	0.00
54313	Impresiones, Publicaciones y Reproducciones	3,794.85	3,788.43	6.42
54314	Atenciones Oficiales	3,385.00	3,385.00	0.00
54318	Arrendamiento por el uso de Bienes Intangibles	5,167.49	5,167.49	0.00
54399	Servicios Generales y Arrendamientos Diversos	13,215.08	13,215.08	0.00
544	Pasajes y Viáticos	645.00	645.00	0.00
54404	Viáticos por Comisión Externa	645.00	645.00	0.00
545	Consultorías, Estudios e Investigaciones	114,324.72	101,138.98	13,185.74
54501	Servicios Médicos	1,990.00	1,990.00	0.00
54503	Servicios Jurídicos	15,859.63	15,859.63	0.00
54505	Servicios de Capacitación	93,875.09	81,989.35	11,885.74
54507	Desarrollos Informáticos	2,600.00	1,300.00	1,300.00
61	Inversiones en Activos Fijos	435.00	0.00	435.00
611	Bienes Muebles	435.00	0.00	435.00
61101	Mobiliarios	395.00	0.00	395.00
61102	Maquinarias y Equipos	40.00	0.00	40.00
Total Rubro		434,496.00	410,928.23	23,567.77
Total Cuenta		434,496.00	410,928.23	23,567.77
Total Especifico		434,496.00	410,928.23	23,567.77

F.

JEFE UFI



F.

CONTADOR

