

Ramo de Relaciones Exteriores
BALANCE DE COMPROBACION
Del 1 de Enero al 30 de Septiembre del 2023
(EN DOLARES)

10/10/2023

Pag. 1 de 5

Unidad Financiera : 012 Inst. Diplom. "Dr. José G.Guerrero" IDG
Agrupacion Operacional de la 1 a la 4

CODIGO	CONCEPTO	SALDO ANTERIOR	DEBE	HABER	SALDO ACUMULADO
2	Recursos	142,053.02	568,784.84	571,368.25	139,469.61
21	Fondos	31,094.26	567,867.86	548,352.38	50,609.74
211	Disponibilidades	1,094.26	242,402.71	223,678.29	19,818.68
21101	Caja General	0.00	1,353.00	1,353.00	0.00
21101002	Fondo de Actividades Especiales	0.00	1,353.00	1,353.00	0.00
21109	Bancos Comerciales M/D	0.00	169,929.27	165,945.88	3,983.39
21109001	Banco Comerciales M/D	0.00	169,929.27	165,945.88	3,983.39
21151	Fondos Depósitos en Tesoro Público	1,094.26	71,120.44	56,379.41	15,835.29
21151001	Fondos en Depósitos en Tesoro Público	1,094.26	71,120.44	56,379.41	15,835.29
212	Anticipos de Fondos	30,000.00	0.00	0.00	30,000.00
21201	Anticipos a Empleados	30,000.00	0.00	0.00	30,000.00
21201001	Anticipos a Empleados	30,000.00	0.00	0.00	30,000.00
213	Deudores Monetarios	0.00	325,465.15	324,674.09	791.06
21312	D.M. x Tasas y Derechos	0.00	1,725.00	1,723.94	1.06
21312001	D.M. x Tasas y Derechos	0.00	1,725.00	1,723.94	1.06
21314	D.M. x Venta de Bienes y Servicios	0.00	70,186.50	69,396.50	790.00
21314001	D.M x Venta de Bienes y Servicios	0.00	70,186.50	69,396.50	790.00
21317	D.M. x Transferencias Corrientes de Aporte Fiscal	0.00	231,154.76	231,154.76	0.00
21317935	Tesoro Público (DGT)	0.00	231,154.76	231,154.76	0.00
21389	D.M. x Operaciones de Ejercicios Anteriores	0.00	22,398.89	22,398.89	0.00
21389935	Tesoro Público (DGT)	0.00	22,398.89	22,398.89	0.00
22	Inversiones Financieras	29,009.77	0.00	22,398.89	6,610.88
225	Deudores Financieros	24,558.89	0.00	22,398.89	2,160.00
22551	Deudores Monetarios por Percibir	24,558.89	0.00	22,398.89	2,160.00
22551221	DMP x D.M. x Transferencias Corrientes de Aporte Fiscal	22,398.89	0.00	22,398.89	0.00
22551814	DMP x D.M. x Venta de Bienes y Servicios	2,160.00	0.00	0.00	2,160.00
226	Inversiones Intangibles	4,450.88	0.00	0.00	4,450.88
22615	Derechos de Propiedad Intangible	18,845.72	0.00	0.00	18,845.72
22615003	Derechos de Propiedad Intelectual	18,845.72	0.00	0.00	18,845.72
22699	Amortizaciones Acumuladas	14,394.84	0.00	0.00	14,394.84
22699001	Amortizaciones Acumuladas	14,394.84	0.00	0.00	14,394.84
23	Inversiones en Existencias	0.00	916.98	616.98	300.00
231	Existencias Institucionales	0.00	916.98	616.98	300.00
23115	Bienes de Uso y Consumo Diversos	0.00	0.00	0.00	0.00
23115099	Bienes de Uso y Consumo Diversos	0.00	0.00	0.00	0.00
23117	Maquinaria, Equipo y Mobiliario Diverso	0.00	916.98	616.98	300.00
23117002	Maquinarias y Equipos	0.00	839.01	539.01	300.00
23117004	Equipos Informáticos	0.00	77.97	77.97	0.00
24	Inversiones en Bienes de Uso	81,948.99	0.00	0.00	81,948.99
241	Bienes Depreciables	46,948.99	0.00	0.00	46,948.99

Ramo de Relaciones Exteriores
BALANCE DE COMPROBACION
Del 1 de Enero al 30 de Septiembre del 2023
(EN DOLARES)

10/10/2023

Pag. 2 de 5

Unidad Financiera : 012 Inst. Diplom. "Dr. José G.Guerrero" IDG
Agrupacion Operacional de la 1 a la 4

CODIGO	CONCEPTO	SALDO ANTERIOR	DEBE	HABER	SALDO ACUMULADO
24119	Maquinaria, Equipo y Mobiliario Diverso	134,381.37	0.00	0.00	134,381.37
24119001	Mobiliarios	49,231.30	0.00	0.00	49,231.30
24119002	Maquinarias y Equipos	66,185.21	0.00	0.00	66,185.21
24119004	Equipos Informáticos	18,964.86	0.00	0.00	18,964.86
24199	Depreciación Acumulada	87,432.38	0.00	0.00	87,432.38
24199019	Maquinaria, Equipo y Mobiliario Diverso	87,432.38	0.00	0.00	87,432.38
243	Bienes no Depreciables	35,000.00	0.00	0.00	35,000.00
24305	Obras de Arte, Libros y Colecciones	35,000.00	0.00	0.00	35,000.00
24305001	Obras de Arte y Culturales	35,000.00	0.00	0.00	35,000.00
Sub Total Título		142,053.02	568,784.84	571,368.25	139,469.61

Ramo de Relaciones Exteriores
BALANCE DE COMPROBACION
Del 1 de Enero al 30 de Septiembre del 2023
(EN DOLARES)

10/10/2023

Pag. 3 de 5

Unidad Financiera : 012 Inst. Diplom. "Dr. José G.Guerrero" IDG
Agrupación Operacional de la 1 a la 4

CODIGO	CONCEPTO	SALDO ANTERIOR	DEBE	HABER	SALDO ACUMULADO
4	Obligaciones con Terceros	33,404.39	339,354.06	314,727.00	8,777.33
41	Deuda Corriente	0.00	305,949.67	314,727.00	8,777.33
413	Acreedores Monetarios	0.00	305,949.67	314,727.00	8,777.33
41351	A. M. x Remuneraciones	0.00	187,717.37	191,744.38	4,027.01
41351001	Remuneraciones	0.00	156,600.46	159,446.76	2,846.30
41351175	Alcaldía Municipal de Antiguo Cuscatlán	0.00	37.73	37.73	0.00
41351892	Instituto Salvadoreño de Formación Profesional (INSAFORP)	0.00	782.70	881.58	98.88
41351893	Instituto Salvadoreño del Seguro Social (ISSS)	0.00	8,218.21	9,256.42	1,038.21
41351935	Tesoro Público (DGT)	0.00	22,078.27	22,121.89	43.62
41354	A.M. x Adquisiciones de Bienes y Servicios	0.00	83,910.93	88,661.25	4,750.32
41354001	Adquisiciones de Bienes y Servicios	0.00	69,248.26	73,998.58	4,750.32
41354935	Tesoro Público (DGT)	0.00	14,662.67	14,662.67	0.00
41361	A.M. x Inversiones en Activos Fijos	0.00	916.98	916.98	0.00
41361001	Inversiones en Activos Fijos	0.00	908.87	908.87	0.00
41361935	TESORO PUBLICO D.G.T.	0.00	8.11	8.11	0.00
41389	A.M. x Operaciones de Ejercicios Anteriores	0.00	33,404.39	33,404.39	0.00
41389001	Operaciones de Ejercicios Anteriores	0.00	31,058.42	31,058.42	0.00
41389935	Tesoro Público (DGT)	0.00	2,345.97	2,345.97	0.00
42	Financiamiento de Terceros	33,404.39	33,404.39	0.00	0.00
424	Acreedores Financieros	33,404.39	33,404.39	0.00	0.00
42451	Acreedores Monetarios por Pagar	33,404.39	33,404.39	0.00	0.00
42451777	Acreedores Monetarios por Pagar	33,404.39	33,404.39	0.00	0.00
Sub Total Título		33,404.39	339,354.06	314,727.00	8,777.33

Ramo de Relaciones Exteriores
BALANCE DE COMPROBACION
Del 1 de Enero al 30 de Septiembre del 2023
(EN DOLARES)

10/10/2023

Pag. 4 de 5

Unidad Financiera : 012 Inst. Diplom. "Dr. José G. Guerrero" IDG
Agrupacion Operacional de la 1 a la 4

CODIGO	CONCEPTO	SALDO ANTERIOR	DEBE	HABER	SALDO ACUMULADO
8	Obligaciones Propias	108,648.63	261,599.61	283,643.26	130,692.28
81	Patrimonio Estatal	108,648.63	(19,423.00)	(19,423.00)	108,648.63
811	Patrimonio	108,648.63	(19,423.00)	(19,423.00)	108,648.63
81101	Patrimonio Gobierno Central	77,886.25	0.00	0.00	77,886.25
81101001	Patrimonio Gobierno Central	77,886.25	0.00	0.00	77,886.25
81107	Donaciones y Legados Bienes Corporales	20,685.38	0.00	0.00	20,685.38
81107001	Donaciones y Legados Bienes Corporales	20,685.38	0.00	0.00	20,685.38
81109	Resultado Ejercicios Anteriores	0.00	0.00	(19,423.00)	(19,423.00)
81109029	Resultado del Ejercicio Anterior 2022	0.00	0.00	(19,423.00)	(19,423.00)
81111	Resultado Ejercicio Corriente	(19,423.00)	(19,423.00)	0.00	0.00
81111999	Resultado Ejercicio Corriente	(19,423.00)	(19,423.00)	0.00	0.00
81113	Superávit por Revaluaciones	29,500.00	0.00	0.00	29,500.00
81113001	Superávit por Revaluaciones	29,500.00	0.00	0.00	29,500.00
83	Gastos de Gestión	0.00	281,022.61	0.00	281,022.61
833	Gastos en Personal	0.00	191,744.38	0.00	191,744.38
83301	Remuneraciones Personal Permanente	0.00	69,413.33	0.00	69,413.33
83301001	Sueldos	0.00	62,413.33	0.00	62,413.33
83301007	Beneficios Adicionales	0.00	7,000.00	0.00	7,000.00
83303	Remuneraciones Personal Eventual	0.00	100,879.33	0.00	100,879.33
83303001	Sueldos	0.00	96,879.33	0.00	96,879.33
83303006	Beneficios Adicionales	0.00	4,000.00	0.00	4,000.00
83307	Contrib. Patronales a Inst. de Seguridad Social Pública	0.00	7,515.56	0.00	7,515.56
83307001	Por Remuneraciones Permanentes	0.00	4,495.56	0.00	4,495.56
83307002	Por Remuneraciones Eventuales	0.00	3,020.00	0.00	3,020.00
83309	Contrib. Patronales a Inst de Seguridad Social Privadas	0.00	13,936.16	0.00	13,936.16
83309001	Por Remuneraciones Permanentes	0.00	5,459.25	0.00	5,459.25
83309002	Por Remuneraciones Eventuales	0.00	8,476.91	0.00	8,476.91
834	Gastos en Bienes de Consumo y Servicios	0.00	88,661.25	0.00	88,661.25
83401	Productos Alimenticios, Agropecuarios y Forestales	0.00	1,306.35	0.00	1,306.35
83401001	Productos Alimenticios para Personas	0.00	1,221.35	0.00	1,221.35
83401003	Productos Agropecuarios y Forestales	0.00	85.00	0.00	85.00
83403	Productos Textiles y Vestuarios	0.00	65.15	0.00	65.15
83403001	Productos Textiles y Vestuarios	0.00	65.15	0.00	65.15
83405	Materiales de Oficina, Productos de Papel e Impresos	0.00	626.30	0.00	626.30
83405001	Productos de Papel y Cartón	0.00	152.44	0.00	152.44
83405002	Materiales de Oficina	0.00	37.36	0.00	37.36
83405003	Libros, Textos, Útiles de Enseñanza y Publicaciones	0.00	436.50	0.00	436.50
83409	Productos Químicos, Combustibles y Lubricantes	0.00	78.00	0.00	78.00
83409001	Productos Químicos	0.00	78.00	0.00	78.00
83415	Bienes de Uso y Consumo Diverso	0.00	58.10	0.00	58.10


Ramo de Relaciones Exteriores
BALANCE DE COMPROBACION
Del 1 de Enero al 30 de Septiembre del 2023
(EN DOLARES)

10/10/2023


Pag. 5 de 5

Unidad Financiera : 012 Inst. Diplom. "Dr. José G. Guerrero" IDG
Agrupación Operacional de la 1 a la 4

CODIGO	CONCEPTO	SALDO ANTERIOR	DEBE	HABER	SALDO ACUMULADO
83415099	Bienes de Uso y Consumo Diversos	0.00	58.10	0.00	58.10
83419	Mantenimiento y Reparación	0.00	1,469.78	0.00	1,469.78
83419001	Mantenimientos y Reparaciones de Bienes Muebles	0.00	1,469.78	0.00	1,469.78
83421	Servicios Comerciales	0.00	3,226.20	0.00	3,226.20
83421002	Servicios de Publicidad	0.00	220.99	0.00	220.99
83421007	Servicios de Alimentación	0.00	2,187.10	0.00	2,187.10
83421010	Impresiones, Publicaciones y Reproducciones	0.00	818.11	0.00	818.11
83423	Otros Servicios y Arrendamientos Diversos	0.00	4,431.64	0.00	4,431.64
83423099	Servicios Generales y Arrendamientos Diversos	0.00	4,431.64	0.00	4,431.64
83425	Arrendamientos y Derechos	0.00	3,284.34	0.00	3,284.34
83425003	De Bienes Intangibles	0.00	3,284.34	0.00	3,284.34
83427	Pasajes y Viáticos	0.00	4,532.14	0.00	4,532.14
83427002	Pasajes al Exterior	0.00	1,709.14	0.00	1,709.14
83427004	Viáticos por Comisión Externa	0.00	2,823.00	0.00	2,823.00
83429	Servicios Técnicos y Profesionales	0.00	69,583.25	0.00	69,583.25
83429005	Servicios de Capacitación	0.00	63,235.25	0.00	63,235.25
83429099	Consultorias, Estudios e Investigaciones Diversas	0.00	6,348.00	0.00	6,348.00
835	Gastos en Bienes Capitalizables	0.00	616.98	0.00	616.98
83507	Maquinaria, Equipo y Mobiliario Diverso	0.00	616.98	0.00	616.98
83507002	Equipos Informáticos	0.00	77.97	0.00	77.97
83507003	Maquinarias y Equipos	0.00	539.01	0.00	539.01
85	Ingresos de Gestión	0.00	0.00	303,066.26	303,066.26
856	Ingresos por Transferencias Corrientes Recibidas	0.00	0.00	231,154.76	231,154.76
85603	Transferencias Corrientes de Aporte Fiscal	0.00	0.00	231,154.76	231,154.76
85603935	Tesoro Público Nacional	0.00	0.00	231,154.76	231,154.76
858	Ingresos por Ventas de Bienes y Servicios	0.00	0.00	71,911.50	71,911.50
85803	Derechos	0.00	0.00	1,725.00	1,725.00
85803004	Por Exámen y Matrícula de Estudiantes	0.00	0.00	470.00	470.00
85803099	Derechos Diversos	0.00	0.00	1,255.00	1,255.00
85805	Venta de Bienes	0.00	0.00	40.00	40.00
85805099	Venta de Bienes Diversos	0.00	0.00	40.00	40.00
85807	Venta de Servicios Públicos	0.00	0.00	70,146.50	70,146.50
85807002	Servicios de Educación y Salud	0.00	0.00	70,146.50	70,146.50
Sub Total Título		108,648.63	261,599.61	283,643.26	130,692.28
Total		(0.00)	1,169,738.51	1,169,738.51	(0.00)

Santiago Méndez Reyes
 Director de la Unidad Financiera Institucional


Alma Ruth Solís Alvarado


Johanna Patricia Alas Escobar


Ramo de Relaciones Exteriores
ESTADO DE RENDIMIENTO FINANCIERO
Del 1 de Enero al 30 de Septiembre del 2023
(EN DOLARES)

Unidad Financiera : 012 Inst. Diplom. "Dr. José G.Guerrero" IDG
Agrupacion Operacional de la 1 a la 4


GASTOS DE GESTION	CORRIENTE	ANTERIOR	INGRESOS DE GESTION	CORRIENTE	ANTERIOR
Gastos en Personal	191,744.38	0.00	Ingresos por Transferencias Corrientes Recibidas	231,154.76	0.00
Remuneraciones Personal Permanente	69,413.33	0.00	Transferencias Corrientes de Aporte Fiscal	231,154.76	0.00
Sueldos	62,413.33	0.00	Tesoro Público Nacional	231,154.76	0.00
Beneficios Adicionales	7,000.00	0.00	Ingresos por Ventas de Bienes y Servicios	71,911.50	0.00
Remuneraciones Personal Eventual	100,879.33	0.00	Derechos	1,725.00	0.00
Sueldos	96,879.33	0.00	Por Exámen y Matrícula de Estudiantes	470.00	0.00
Beneficios Adicionales	4,000.00	0.00	Derechos Diversos	1,255.00	0.00
Contrib. Patronales a Inst. de Seguridad Social Pública	7,515.56	0.00	Venta de Bienes	40.00	0.00
Por Remuneraciones Permanentes	4,495.56	0.00	Venta de Bienes Diversos	40.00	0.00
Por Remuneraciones Eventuales	3,020.00	0.00	Venta de Servicios Públicos	70,146.50	0.00
Contrib. Patronales a Inst de Seguridad Social Privadas	13,936.16	0.00	Servicios de Educación y Salud	70,146.50	0.00
Por Remuneraciones Permanentes	5,459.25	0.00	SUB TOTAL INGRESOS	303,066.26	0.00
Por Remuneraciones Eventuales	8,476.91	0.00			
Gastos en Bienes de Consumo y Servicios	88,661.25	0.00			
Productos Alimenticios, Agropecuarios y Forestales	1,306.35	0.00			
Productos Alimenticios para Personas	1,221.35	0.00			
Productos Agropecuarios y Forestales	85.00	0.00			
Productos Textiles y Vestuarios	65.15	0.00			
Productos Textiles y Vestuarios	65.15	0.00			
Materiales de Oficina, Productos de Papel e Impresos	626.30	0.00			
Productos de Papel y Cartón	152.44	0.00			
Materiales de Oficina	37.36	0.00			
Libros, Textos, Útiles de Enseñanza y Publicaciones	436.50	0.00			
Productos Químicos, Combustibles y Lubricantes	78.00	0.00			
Productos Químicos	78.00	0.00			
Bienes de Uso y Consumo Diverso	58.10	0.00			
Bienes de Uso y Consumo Diversos	58.10	0.00			
Mantenimiento y Reparación	1,469.78	0.00			
Mantenimientos y Reparaciones de Bienes Muebles	1,469.78	0.00			
Servicios Comerciales	3,226.20	0.00			
Servicios de Publicidad	220.99	0.00			
Servicios de Alimentación	2,187.10	0.00			
Impresiones, Publicaciones y Reproducciones	818.11	0.00			
Otros Servicios y Arrendamientos Diversos	4,431.64	0.00			
Servicios Generales y Arrendamientos Diversos	4,431.64	0.00			
Arrendamientos y Derechos	3,284.34	0.00			

Ramo de Relaciones Exteriores
ESTADO DE RENDIMIENTO FINANCIERO
 Del 1 de Enero al 30 de Septiembre del 2023
 (EN DOLARES)

Unidad Financiera : 012 Inst. Diplom. "Dr. José G. Guerrero" IDG
 Agrupacion Operacional de la 1 a la 4

GASTOS DE GESTION	CORRIENTE	ANTERIOR
De Bienes Intangibles	3,284.34	0.00
Pasajes y Viáticos	4,532.14	0.00
Pasajes al Exterior	1,709.14	0.00
Viáticos por Comisión Externa	2,823.00	0.00
Servicios Técnicos y Profesionales	69,583.25	0.00
Servicios de Capacitación	63,235.25	0.00
Consultorias, Estudios e Investigaciones Diversas	6,348.00	0.00
Gastos en Bienes Capitalizables	616.98	0.00
Maquinaria, Equipo y Mobiliario Diverso	616.98	0.00
Equipos Informáticos	77.97	0.00
Maquinarias y Equipos	539.01	0.00
SUB TOTAL GASTOS	281,022.61	0.00
RESULTADO DEL EJERCICIO	22,043.65	0.00
TOTAL DE GASTOS DE GESTION	303,066.26	0.00

F.




Santiago Méndez Reyes
 Director de la Unidad Financiera Institucional



Alma Ruth Gotis Abarrado

F.



CONTADOR



Ramo de Relaciones Exteriores
ESTADO DE SITUACION FINANCIERA
al 30 de Septiembre del 2023
(EN DOLARES)

10/10/2023
Pag. 1 de 3

Unidad Financiera : 012 Inst. Diplom. "Dr. José G.Guerrero" IDG
Agrupacion Operacional de la 1 a la 4

ACTIVOS	Parcial	Total
ACTIVOS CORRIENTES		
FONDOS		50,609.74
Disponibilidades	19,818.68	
Bancos Comerciales M/D	3,983.39	
Banco Comerciales M/D	3,983.39	
Fondos Depósitos en Tesoro Público	15,835.29	
Fondos en Depósitos en Tesoro Público	15,835.29	
Anticipos de Fondos	30,000.00	
Anticipos a Empleados	30,000.00	
Anticipos a Empleados	30,000.00	
Deudores Monetarios	791.06	
D.M. x Tasas y Derechos	1.06	
D.M. x Tasas y Derechos	1.06	
D.M. x Venta de Bienes y Servicios	790.00	
D.M x Venta de Bienes y Servicios	790.00	
INVERSIONES FINANCIERAS		2,160.00
Deudores Financieros	2,160.00	
Deudores Monetarios por Percibir	2,160.00	
DMP x D.M. x Venta de Bienes y Servicios	2,160.00	
INVERSIONES EN EXISTENCIAS		300.00
Existencias Institucionales	300.00	
Maquinaria, Equipo y Mobiliario Diverso	300.00	
Maquinarias y Equipos	300.00	
ACTIVOS NO CORRIENTES		
FONDOS		
INVERSIONES FINANCIERAS		4,450.88
Inversiones Intangibles	4,450.88	
Derechos de Propiedad Intangible	18,845.72	
Derechos de Propiedad Intelectual	18,845.72	

Ramo de Relaciones Exteriores
ESTADO DE SITUACION FINANCIERA
 al 30 de Septiembre del 2023
 (EN DOLARES)

10/10/2023
 Pag. 2 de 3

Unidad Financiera : 012 Inst. Diplom. "Dr. José G.Guerrero" IDG
 Agrupacion Operacional de la 1 a la 4

ACTIVOS	Parcial	Total
Amortizaciones Acumuladas	-14,394.84	
Amortizaciones Acumuladas	-14,394.84	
INVERSIONES EN BIENES DE USO		81,948.99
Bienes Depreciables	46,948.99	
Maquinaria, Equipo y Mobiliario Diverso	134,381.37	
Mobiliarios	49,231.30	
Maquinarias y Equipos	66,185.21	
Equipos Informáticos	18,964.86	
Depreciación Acumulada	-87,432.38	
Maquinaria, Equipo y Mobiliario Diverso	-87,432.38	
Bienes no Depreciables	35,000.00	
Obras de Arte, Libros y Colecciones	35,000.00	
Obras de Arte y Culturales	35,000.00	
INVERSIONES EN PROYECTOS Y PROGRAMAS		
TOTAL ACTIVOS		139,469.61

PASIVOS	Parcial	Total
PASIVOS CORRIENTES		
DEUDA CORRIENTE		8,777.33
Acreeedores Monetarios	8,777.33	
A. M. x Remuneraciones	4,027.01	
Remuneraciones	2,846.30	
Instituto Salvadoreño de Formación Profesional (INSAFORP)	98.88	
Instituto Salvadoreño del Seguro Social (ISSS)	1,038.21	
Tesoro Público (DGT)	43.62	
A.M. x Adquisiciones de Bienes y Servicios	4,750.32	
Adquisiciones de Bienes y Servicios	4,750.32	
FINANCIAMIENTO DE TERCEROS		
PASIVOS NO CORRIENTES		
FINANCIAMIENTO DE TERCEROS		

Ramo de Relaciones Exteriores
ESTADO DE SITUACION FINANCIERA
 al 30 de Septiembre del 2023
 (EN DOLARES)

10/10/2023
 Pag. 3 de 3

Unidad Financiera : 012 Inst. Diplom. "Dr. José G.Guerrero" IDG
 Agrupacion Operacional de la 1 a la 4

PASIVOS	Parcial	Total
PATRIMONIO ESTATAL		130,692.28
Patrimonio	108,648.63	
Patrimonio Gobierno Central	77,886.25	
Donaciones y Legados Bienes Corporales	20,685.38	
Resultado del Ejercicio Anterior 2022	-19,423.00	
Superávit por Revaluaciones	29,500.00	
Resultado del Ejercicio	22,043.65	
TOTAL PASIVOS		139,469.61

F. 



Santiago Méndez Reyes
 Director de la Unidad Financiera Institucional



Alma Ruth Solís Alvarado

F. 
 CONTADOR
Johanna Patricia Alas Escobar



Ramo de Relaciones Exteriores
ESTADO DE SITUACION FINANCIERA
al 30 de Septiembre del 2023
(EN DOLARES)

10/10/2023

Pag. 1 de 2

Unidad Financiera : 012 Inst. Diplom. "Dr. José G. Guerrero" IDG
Agrupacion Operacional de la 1 a la 4

Activos	Corriente
ACTIVOS CORRIENTES	
FONDOS	50,609.74
Disponibilidades	19,818.68
Bancos Comerciales M/D	3,983.39
Fondos Depósitos en Tesoro Público	15,835.29
Anticipos de Fondos	30,000.00
Anticipos a Empleados	30,000.00
Deudores Monetarios	791.06
D.M. x Tasas y Derechos	1.06
D.M. x Venta de Bienes y Servicios	790.00
INVERSIONES FINANCIERAS	2,160.00
Deudores Financieros	2,160.00
Deudores Monetarios por Percibir	2,160.00
INVERSIONES EN EXISTENCIAS	300.00
Existencias Institucionales	300.00
Maquinaria, Equipo y Mobiliario Diverso	300.00
ACTIVOS NO CORRIENTES	
FONDOS	.00
INVERSIONES FINANCIERAS	4,450.88
Inversiones Intangibles	4,450.88
Derechos de Propiedad Intangible	18,845.72
Amortizaciones Acumuladas	-14,394.84
INVERSIONES EN BIENES DE USO	81,948.99
Bienes Depreciables	46,948.99
Maquinaria, Equipo y Mobiliario Diverso	134,381.37
Depreciación Acumulada	-87,432.38
Bienes no Depreciables	35,000.00
Obras de Arte, Libros y Colecciones	35,000.00
INVERSIONES EN PROYECTOS Y PROGRAMAS	.00
TOTAL ACTIVOS	139,469.61

Pasivos	Corriente
PASIVOS CORRIENTES	
DEUDA CORRIENTE	8,777.33
Acreedores Monetarios	8,777.33
A. M. x Remuneraciones	4,027.01
A.M. x Adquisiciones de Bienes y Servicios	4,750.32
FINANCIAMIENTO DE TERCEROS	.00
PASIVOS NO CORRIENTES	
FINANCIAMIENTO DE TERCEROS	.00
PATRIMONIO ESTATAL	108,648.63
Patrimonio	108,648.63
Resultado del Ejercicio	22,043.65
SUB TOTAL	117,425.96
TOTAL PASIVOS	139,469.61

Ramo de Relaciones Exteriores
ESTADO DE SITUACION FINANCIERA
al 30 de Septiembre del 2023
(EN DOLARES)

10/10/2023

Pag. 2 de 2

Unidad Financiera : 012 Inst. Diplom. "Dr. José G. Guerrero" IDG
Agrupacion Operacional de la 1 a la 4

F. 
JEFE UFI



Santiago Méndez Reyes
Director de la Unidad Financiera Institucional




Alma Ruth Solís Abasco

F. 
CONTADOR
Johanna Patricia Alas Escobar


Ramo de Relaciones Exteriores
ESTADO DE FLUJOS DE EFECTIVO
 Del 1 de Enero al 30 de Septiembre del 2023
 (EN DOLARES)

10/10/2023
 Pag. 1 de 1

Unidad Financiera : 012 Inst. Diplom. "Dr. José G. Guerrero" IDG
 Agrupacion Operacional de la 1 a la 4

ESTRUCTURA	CORRIENTE	ANTERIOR
DISPONIBILIDADES INICIALES	1,094.26	0.00
DISPONIBILIDADES INICIALES	1,094.26	0.00
RESULTADO OPERACIONAL NETO	18,724.42	0.00
FUENTES DE ACTIVIDADES OPERACIONALES	324,674.09	0.00
USOS DE ACTIVIDADES OPERACIONALES	305,949.67	0.00
DISPONIBILIDAD FINAL	19,818.68	0.00

F.

Santiago Méndez Reyes

JEFE UFI

Santiago Méndez Reyes
 Director de la Unidad Financiera Institucional



Alma Ruth Solís Alvarado

F.

Johanna Patricia Alas Escobar

CONTADOR

Johanna Patricia Alas Escobar



Ramo de Relaciones Exteriores
FLUJOS DE EFECTIVO-COMPOSICION-
 Del 1 de Enero al 30 de Septiembre del 2023
 (EN DOLARES)

10/10/2023

Pag. 1 de 1

Unidad Financiera : 012 Inst. Diplom. "Dr. José G. Guerrero" IDG
 Agrupacion Operacional de la 1 a la 4

FUENTES	CORRIENTE	ANTERIOR	USOS	CORRIENTE	ANTERIOR
ACTIVIDADES OPERACIONALES	324,674.09	0.00	ACTIVIDADES OPERACIONALES	305,949.67	0.00
D.M. x Tasas y Derechos	1,723.94	0.00	A. M. x Remuneraciones	187,717.37	0.00
D.M. x Venta de Bienes y Servicios	69,396.50	0.00	A.M. x Adquisiciones de Bienes y Servicios	83,910.93	0.00
D.M. x Transferencias Corrientes de Aporte Fiscal	231,154.76	0.00	A.M. x Inversiones en Activos Fijos	916.98	0.00
D.M. x Operaciones de Ejercicios Anteriores	22,398.89	0.00	A.M. x Operaciones de Ejercicios Anteriores	33,404.39	0.00
ACTIVIDADES NO OPERACIONALES	0.00	0.00	ACTIVIDADES NO OPERACIONALES	0.00	0.00
			AUMENTO NETO DE DISPONIBILIDADES	18,724.42	0.00
- TOTAL FUENTES -	324,674.09	0.00	- TOTAL USOS -	324,674.09	0.00

Santiago Méndez Reyes
 Director de la Unidad Financiera Institucional



Alma Ruth Solís Alvarado



Johana Patricia Alas Escobar



RAMO DE RELACIONES EXTERIORES

EJECUCION PRESUPUESTARIA DE INGRESOS
Reporte Mensual Del 1 de Septiembre al 30 de Septiembre del 2023
(EN DOLARES)

Unidad Financiera : 012 Inst. Diplom. "Dr. José G. Guerrero" IDG

CODIGO	CONCEPTO	PRESUPUESTO	DEVENGADO	SALDO PRESUPUESTARIO
12	TASAS Y DERECHOS	1,000.00	400.00	600.00
14	VENTA DE BIENES Y SERVICIOS	71,000.00	12,627.00	58,373.00
32	SALDOS AÑOS ANTERIORES	3,108.00	0.00	3,108.00
Total Rubro		75,108.00	13,027.00	62,081.00

F.




Santiago Méndez Reyes
 Director de la Unidad Financiera Institucional



Alma Ruth Colis Alvarado

F.



CONTADOR




RAMO DE RELACIONES EXTERIORES

EJECUCION PRESUPUESTARIA DE INGRESOS
Reporte Acumulado Del 1 de Enero al 30 de Septiembre del 2023
(EN DOLARES)

Unidad Financiera : 012 Inst. Diplom. "Dr. José G. Guerrero" IDG

CODIGO	CONCEPTO	PRESUPUESTO	DEVENGADO	SALDO PRESUPUESTARIO
12	TASAS Y DERECHOS	1,000.00	1,725.00	-725.00
122	Derechos	1,000.00	1,725.00	-725.00
12204	Por Exámen y Matrícula de Estudiantes	0.00	470.00	-470.00
12299	Derechos Diversos	1,000.00	1,255.00	-255.00
14	VENTA DE BIENES Y SERVICIOS	71,000.00	70,186.50	813.50
141	Venta de Bienes	96.00	40.00	56.00
14199	Ventas de Bienes Diversos	96.00	40.00	56.00
142	Ingresos por Prestación de Servicios Públicos	70,904.00	70,146.50	757.50
14202	Servicios de Educación y Salud	70,857.00	70,146.50	710.50
14299	Servicios Diversos	47.00	0.00	47.00
32	SALDOS AÑOS ANTERIORES	3,108.00	0.00	3,108.00
321	Saldos Iniciales de Caja y Banco	948.00	0.00	948.00
32102	Saldo Inical en Banco	948.00	0.00	948.00
322	Cuentas por Cobrar de Años Anteriores	2,160.00	0.00	2,160.00
32201	Cuentas por Cobrar de Años Anteriores.	2,160.00	0.00	2,160.00
Total Rubro		75,108.00	71,911.50	3,196.50
Total Cuenta		75,108.00	71,911.50	3,196.50
Total Especifico		75,108.00	71,911.50	3,196.50

F.



JEFE UFI



Santiago Méndez Reyes

Director de la Unidad Financiera Institucional



Alma Ruth Colis Alvarado

F.

CONTADOR





**RAMO DE RELACIONES EXTERIORES
EJECUCION PRESUPUESTARIA DE EGRESOS**

**Reporte Acumulado Del 1 de Enero al 30 de Septiembre del 2023
(EN DOLARES)**

CODIGO	CONCEPTO	CREDITO PRESUPUESTARIO	DEVENGADO	SALDO PRESUPUESTARIO
51	Remuneraciones	266,994.00	191,744.38	75,249.62
54	Adquisiciones de Bienes y Servicios	137,413.00	88,661.25	48,751.75
61	Inversiones en Activos Fijos	7,000.00	916.98	6,083.02
Total Rubro		411,407.00	281,322.61	130,084.39

F.



JEFE UFI



Santiago Méndez Reyes
Director de la Unidad Financiera Institucional



Alma Ruth Solís Alvarado

F.

CONTADOR



Johanna Patricia Alas Escobar

RAMO DE RELACIONES EXTERIORES
EJECUCION PRESUPUESTARIA DE EGRESOS
Reporte Acumulado Del 1 de Enero al 30 de Septiembre del 2023
(EN DOLARES)


CODIGO	CONCEPTO	CREDITO PRESUPUESTARIO	DEVENGADO	SALDO PRESUPUESTARIO
51	Remuneraciones	266,994.00	191,744.38	75,249.62
511	Remuneraciones Permanentes	100,938.11	69,413.33	31,524.78
51101	Sueldos	87,520.61	62,413.33	25,107.28
51103	Aguinaldos	4,380.00	0.00	4,380.00
51107	Beneficios Adicionales	9,037.50	7,000.00	2,037.50
512	Remuneraciones Eventuales	136,708.71	100,879.33	35,829.38
51201	Sueldos	129,175.59	96,879.33	32,296.26
51203	Aguinaldos	2,190.00	0.00	2,190.00
51207	Beneficios Adicionales	5,343.12	4,000.00	1,343.12
514	Contribuciones Patronales a Inst de Seg Social Públicas	10,384.15	7,515.56	2,868.59
51401	Por Remuneraciones Permanentes	6,344.15	4,495.56	1,848.59
51402	Por Remuneraciones Eventuales	4,040.00	3,020.00	1,020.00
515	Contribuciones Patronales a Inst de Seg Social Privadas	18,963.03	13,936.16	5,026.87
51501	Por Remuneraciones Permanentes	7,659.88	5,459.25	2,200.63
51502	Por Remuneraciones Eventuales	11,303.15	8,476.91	2,826.24
54	Adquisiciones de Bienes y Servicios	137,413.00	88,661.25	48,751.75
541	Bienes de Uso y Consumo	2,526.59	2,133.90	392.69
54101	Productos Alimenticios para Personas	1,253.57	1,221.35	32.22
54103	Productos Agropecuarios y Forestales	85.00	85.00	0.00
54104	Productos Textiles y Vestuarios	126.40	65.15	61.25
54105	Productos de Papel y Cartón	250.27	152.44	97.83
54107	Productos Químicos	178.00	78.00	100.00
54114	Materiales de Oficina	138.75	37.36	101.39
54116	Libros , Textos, Utiles de Enseñanza y Publicaciones	436.50	436.50	0.00
54199	Bienes de Uso y Consumo Diversos	58.10	58.10	0.00
543	Servicios Generales y Arrendamientos	16,609.61	12,411.96	4,197.65
54301	Mantenimientos y Reparaciones de Bienes Muebles	1,469.78	1,469.78	0.00
54305	Servicios de Publicidad	220.99	220.99	0.00
54310	Servicios de Alimentación	2,577.10	2,187.10	390.00
54313	Impresiones, Publicaciones y Reproducciones	2,985.00	818.11	2,166.89
54314	Atenciones Oficiales	1,110.00	0.00	1,110.00
54318	Arrendamiento por el uso de Bienes Intangibles	3,284.34	3,284.34	0.00
54399	Servicios Generales y Arrendamientos Diversos	4,962.40	4,431.64	530.76
544	Pasajes y Viáticos	4,532.14	4,532.14	0.00
54402	Pasajes al Exterior	1,709.14	1,709.14	0.00
54404	Viáticos por Comisión Externa	2,823.00	2,823.00	0.00
545	Consultorías, Estudios e Investigaciones	113,744.66	69,583.25	44,161.41

**RAMO DE RELACIONES EXTERIORES
EJECUCION PRESUPUESTARIA DE EGRESOS**

**Reporte Acumulado Del 1 de Enero al 30 de Septiembre del 2023
(EN DOLARES)**

CODIGO	CONCEPTO	CREDITO PRESUPUESTARIO	DEVENGADO	SALDO PRESUPUESTARIO
54505	Servicios de Capacitación	107,396.66	63,235.25	44,161.41
54599	Consultorías, Estudios e Investigaciones Diversas	6,348.00	6,348.00	0.00
61	Inversiones en Activos Fijos	7,000.00	916.98	6,083.02
611	Bienes Muebles	6,500.00	916.98	5,583.02
61101	Mobiliarios	2,550.00	0.00	2,550.00
61102	Maquinarias y Equipos	839.01	839.01	0.00
61104	Equipos Informáticos	3,110.99	77.97	3,033.02
614	Intangibles	500.00	0.00	500.00
61403	Derechos de Propiedad Intelectual	500.00	0.00	500.00
Total Rubro		411,407.00	281,322.61	130,084.39
Total Cuenta		411,407.00	281,322.61	130,084.39
Total Especifico		411,407.00	281,322.61	130,084.39

F.



JEFE UFI



Santiago Mendez Reyes
Director de la Unidad Financiera Institucional




Alma Ruth Solis Alvarado

F.




CONTADOR

Johanna Patricia Alas Escobar