


ACTIVO			PASIVO		
EFFECTIVO		163,075.57	ACREEDORES COMERCIALES Y OTRAS CUENTAS POR PAGAR		20,480.28
CAJA	500.00		CUENTAS POR PAGAR Y GASTOS ACUMULADOS	13,015.21	
DEPOSITOS EN EL BANCO CENTRAL DE RESERVA	1,725.58		PROVEEDORES	1,144.13	
DEPOSITOS EN BANCOS LOCALES	160,849.99		PROVISIONES	11,871.08	
DEPOSITOS A LA VISTA	48,394.38		RETENCIONES A EMPLEADOS	7,465.07	
DEPOSITOS DE AHORRO	112,455.61		CUOTA ISSS	240.00	
			CUOTA PENSIONES	814.38	
			IMPUESTOS	6,410.69	
INVERSIONES FINANCIERAS		134,823,382.99	DESCUENTOS		
MANTENIDAS HASTA EL VENCIMIENTO		134,823,382.99	CONSEJO DIRECTIVO		
ADMINISTRADAS POR EL BANCO CENTRAL DE	134,823,382.99		DIETAS POR PAGAR		
			IVA-Débito fiscal		
DEUDORES Y OTRAS CUENTAS POR COBRAR		46,337.81	IVA-Débito Fiscal		
PRIMAS A INSTITUCIONES MIEMBROS			DIFERIDO		
ANTICIPOS			PAGOS RECIBIDOS POR ADELANTADO		
INTERESES Y RENDIMIENTOS	5,804.88		PRIMAS		
GASTOS PAGADOS POR ANTICIPADO	40,532.93				
DE OPERACION	40,532.93				
OTROS					
			TOTAL PASIVO		20,480.28
PROPIEDAD, PLANTA Y EQUIPO		50,934.88			
NO DEPRECIABLE			CAPITAL		
DEPRECIABLE	231,787.72		PATRIMONIO		
EDIFICIOS E INSTALACIONES			RECURSOS DEL INSTITUTO	125,500,022.97	
EQUIPO DE COMPUTACION Y COMUNICACIONES	196,528.02		APORTACIONES	28,571,428.57	
MOBILIARIO Y EQUIPO DE OFICINA	35,258.70		CAPITALIZACION DE UTILIDADES	96,928,594.40	
DEPRECIACION ACUMULADA	180,852.84		RESULTADOS	9,638,203.92	
DEPRECIACION ACUMULADA REVALUACIONES (CR)			DE EJERCICIOS ANTERIORES		
AMORTIZABLES			DEL PRESENTE EJERCICIO	9,638,203.92	
CONSTRUCCIONES EN LOCALES ARRENDADOS					
REMODELACION Y READECUACION DE LOCALES			TOTAL PATRIMONIO		135,138,226.89
APLICACIONES INFORMATICAS					
ACTIVOS INTANGIBLES		74,975.92			
PROGRAMAS COMPUTACIONALES	74,975.92				
OTROS ACTIVOS					
BIENES RECIBIDOS DE PROCESOS DE PARTICIPACION			TOTAL PASIVO Y CAPITAL		135,158,707.17
PROYECTOS EN PROCESO					
BIENES PARA CONSUMO			CUENTAS DE ORDEN POR CONTRA		2,670,643,708.36
PAPELERIA, UTILES Y ENSERES			FONDO DE OPERACION POR CONTRA	67,671.05	
REPUESTOS Y ACCESORIOS			DEPOSITOS GARANTIZADOS POR CONTRA	2,670,576,037.31	
OTROS					
TOTAL DE ACTIVOS		135,158,707.17			
CUENTAS DE ORDEN		2,670,643,708.36			
FONDO DE OPERACION	67,671.05				
DEPOSITOS GARANTIZADOS	2,670,576,037.31				
		2,805,802,415.53			2,805,802,415.53



[Signature]
 Presidente

Código: con_balancec2009

[Signature]
 Contador General



INGRESOS

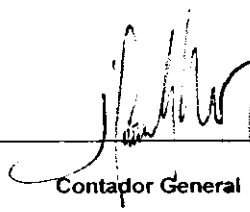
INGRESOS DE OPERACION	10,141,270.27
PRIMAS	9,993,871.00
INTERESES Y RENDIMIENTOS	147,399.27
INTERESES POR DEPOSITOS	1,098.81
POR INVERSIONES FINANCIERAS	146,300.46
OTROS INGRESOS	1.78
OTROS	1.78
INGRESOS NO OPERACIONALES	2.00
INGRESOS DE EJERCICIOS ANTERIORES	2.00
TOTAL INGRESOS	10,141,274.05

EGRESOS

GASTOS DE OPERACION	503,070.13
GASTOS DE FUNCIONARIOS Y EMPLEADOS	323,326.94
REMUNERACIONES	212,559.14
PRESTACIONES AL PERSONAL	99,738.55
INDEMNIZACIONES AL PERSONAL	7,499.95
GASTOS DEL DIRECTORIO	3,529.30
GASTOS GENERALES	113,323.18
CONSUMO DE MATERIALES	10,348.03
REPARACION Y MANTENIMIENTO DE ACTIVO FIJO	1,551.73
SERVICIOS PUBLICOS	3,748.51
PUBLICIDAD Y PROMOCION	16,513.37
ARRENDAMIENTO Y MANTENIMIENTO	25,237.84
SEGUROS SOBRE BIENES	840.23
HONORARIOS PROFESIONALES	26,042.73
INTERNET	351.88
MEMBRESIAS	9,797.81
MEJORAS Y MANTENIMIENTOS A SISTEMAS	9,378.58
OTROS	9,512.47
DEPRECIACIONES Y AMORTIZACIONES	66,420.01
DEPRECIACIONES	22,693.05
AMORTIZACIONES	43,726.96
TOTAL DE EGRESOS	503,070.13
RESULTADOS	9,638,203.92



Presidente



Contador General






INSTITUTO DE GARANTIA DE DEPOSITOS
Balance General Consolidado al 31 de diciembre 2015 en DOLARES


Fecha: 08/01/2016
 Hora : 14:49

ACTIVO			PASIVO	
EFFECTIVO		167,410.90	ACREEDORES COMERCIALES Y OTRAS CUENTAS POR PAGAR	20,480.28
CAJA	500.00		CUENTAS POR PAGAR Y GASTOS ACUMULADOS	13,015.21
DEPOSITOS EN EL BANCO CENTRAL DE RESERVA	6,060.91		PROVEEDORES	1,144.13
DEPOSITOS EN BANCOS LOCALES	160,849.99		PROVISIONES	11,871.08
DEPOSITOS A LA VISTA	48,394.38		RETENCIONES A EMPLEADOS	7,465.07
DEPOSITOS DE AHORRO	112,455.61		CUOTA ISSS	240.00
			CUOTA PENSIONES	814.38
			IMPUESTOS	6,410.69
			DESCUENTOS	
INVERSIONES FINANCIERAS		137,876,441.78	CONSEJO DIRECTIVO	
MANTENIDAS HASTA EL VENCIMIENTO	137,876,441.78		DIETAS POR PAGAR	
ADMINISTRADAS POR EL BANCO CENTRAL DE			IVA-Débito fiscal	
			IVA-Débito Fiscal	
			DIFERIDO	
DEUDORES Y OTRAS CUENTAS POR COBRAR		56,645.46	PAGOS RECIBIDOS POR ADELANTADO	
PRIMAS A INSTITUCIONES MIEMBROS			PRIMAS	
ANTICIPOS				
INTERESES Y RENDIMIENTOS	5,934.53			
GASTOS PAGADOS POR ANTICIPADO	50,710.93			
DE OPERACION	50,710.93			
OTROS				
			TOTAL PASIVO	20,480.28
PROPIEDAD, PLANTA Y EQUIPO		50,934.88		
NO DEPRECIABLE			CAPITAL	
DEPRECIABLE	231,787.72		PATRIMONIO	
EDIFICIOS E INSTALACIONES			RECURSOS DEL INSTITUTO	127,987,967.21
EQUIPO DE COMPUTACION Y COMUNICACIONES	196,529.02		APORTACIONES	28,571,428.57
MOBILIARIO Y EQUIPO DE OFICINA	35,258.70		CAPITALIZACION DE UTILIDADES	99,416,538.64
DEPRECIACION ACUMULADA		180,852.84	RESULTADOS	10,217,961.45
DEPRECIACION ACUMULADA REVALUACIONES (CR)			DE EJERCICIOS ANTERIORES	
AMORTIZABLES			DEL PRESENTE EJERCICIO	10,217,961.45
CONSTRUCCIONES EN LOCALES ARRENDADOS				
REMODELACION Y READECUACION DE LOCALES				
APLICACIONES INFORMATICAS				
			TOTAL PATRIMONIO	138,205,928.66
ACTIVOS INTANGIBLES		74,975.92		
PROGRAMAS COMPUTACIONALES	74,975.92			
			TOTAL PASIVO Y CAPITAL	138,226,408.94
OTROS ACTIVOS				
BIENES RECIBIDOS DE PROCESOS DE PARTICIPACION				
PROYECTOS EN PROCESO				
BIENES PARA CONSUMO				
PAPELERIA, UTILES Y ENSERES				
REPUESTOS Y ACCESORIOS				
OTROS				
TOTAL DE ACTIVOS		138,226,408.94		
			CUENTAS DE ORDEN POR CONTRA	2,776,880,958.59
CUENTAS DE ORDEN		2,776,880,958.59	FONDO DE OPERACION POR CONTRA	67,671.05
FONDO DE OPERACION	67,671.05		DEPOSITOS GARANTIZADOS POR CONTRA	2,776,813,285.54
DEPOSITOS GARANTIZADOS	2,776,813,285.54			
				2,915,107,365.53



 Presidente

 Contador General




INGRESOS	
INGRESOS DE OPERACION	10,747,706.70
PRIMAS	10,597,228.00
INTERESES Y RENDIMIENTOS	150,478.70
INTERESES POR DEPOSITOS	1,098.81
POR INVERSIONES FINANCIERAS	149,379.89
OTROS INGRESOS	311.32
OTROS	1.78
INGRESOS NO OPERACIONALES	2.00
INGRESOS DE EJERCICIOS ANTERIORES	2.00
TOTAL INGRESOS	10,748,020.02

EGRESOS	
GASTOS DE OPERACION	530,058.57
GASTOS DE FUNCIONARIOS Y EMPLEADOS	331,874.68
REMUNERACIONES	212,559.14
PRESTACIONES AL PERSONAL	105,720.76
INDEMNIZACIONES AL PERSONAL	7,499.95
GASTOS DEL DIRECTORIO	6,094.83
GASTOS GENERALES	131,763.88
CONSUMO DE MATERIALES	10,348.03
REPARACION Y MANTENIMIENTO DE ACTIVO FIJO	1,551.73
SERVICIOS PUBLICOS	3,748.51
PUBLICIDAD Y PROMOCION	23,440.67
ARRENDAMIENTO Y MANTENIMIENTO	31,419.24
SEGUROS SOBRE BIENES	840.23
HONORARIOS PROFESIONALES	29,138.73
INTERNET	351.88
MEMBRESIAS	12,033.81
MEJORAS Y MANTENIMIENTOS A SISTEMAS	9,378.58
OTROS	9,512.47
DEPRECIACIONES Y AMORTIZACIONES	66,420.01
DEPRECIACIONES	22,693.05
AMORTIZACIONES	43,726.96
TOTAL DE EGRESOS	530,058.57
RESULTADOS	10,217,961.45



[Handwritten Signature]

Presidente



Contador General