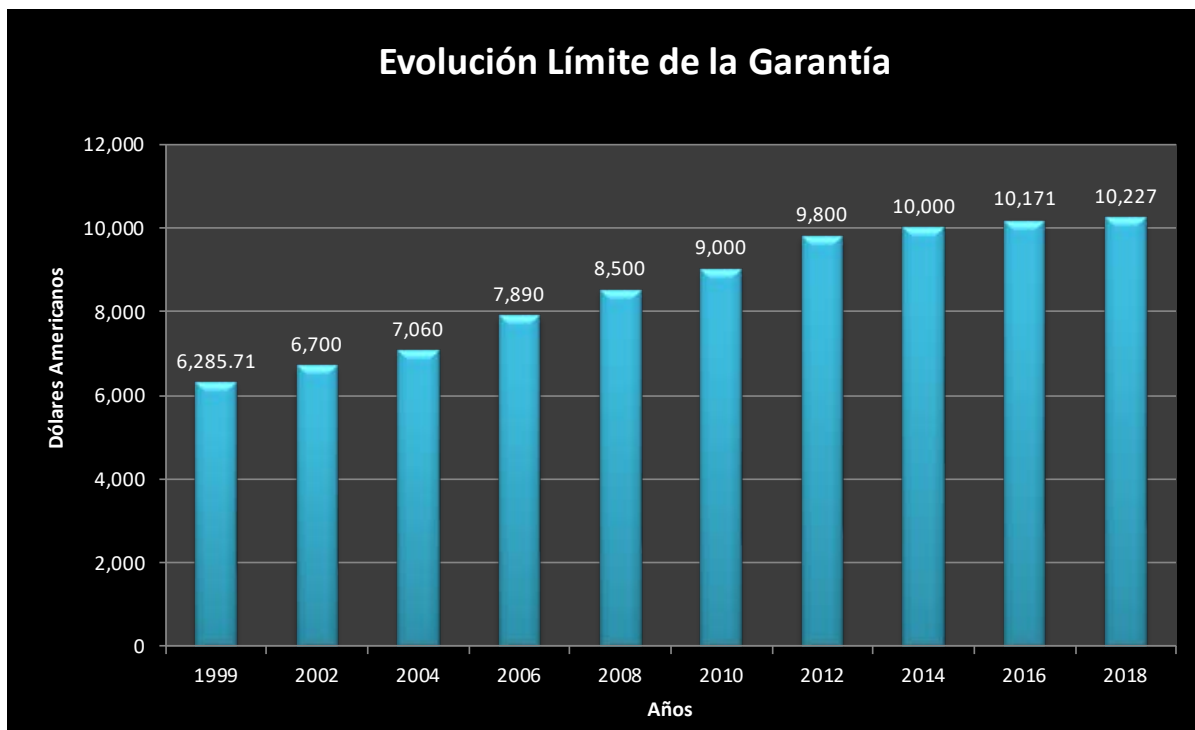


## EVOLUCIÓN DEL LIMITE DE LA GARANTIA\*



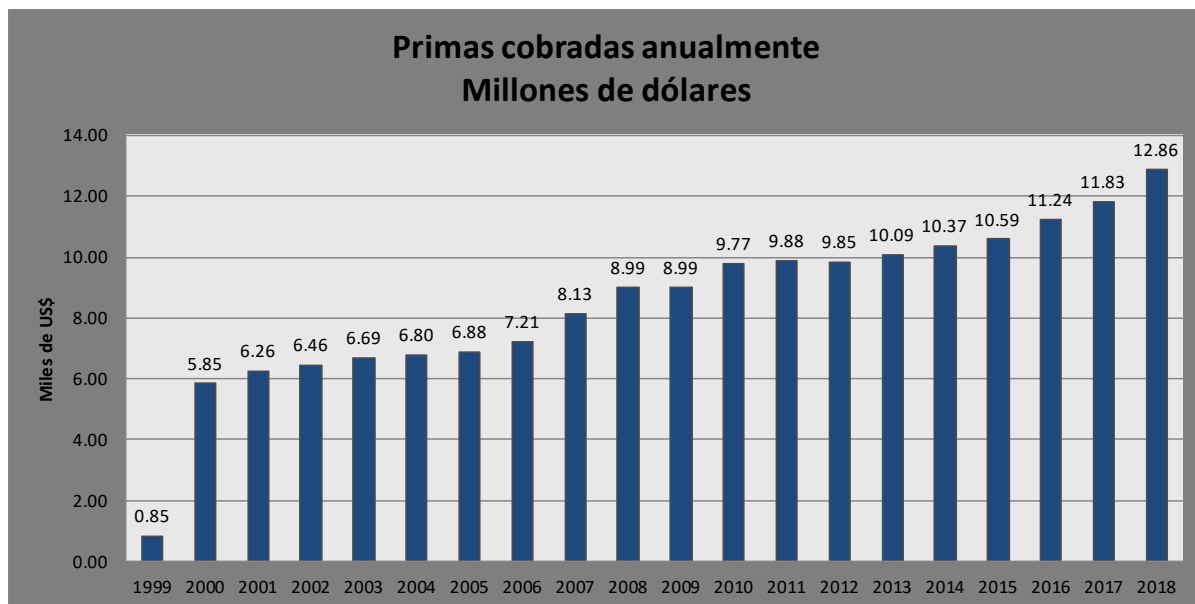
\*Cada dos años, la Superintendencia del Sistema Financiero actualiza el monto de la garantía. Última revisión: enero de 2018.

<b>Año</b>	<b>Límite de la Garantía</b>
1999	\$ 6,285.71
2002	\$ 6,700.00
2004	\$ 7,060.00
2006	\$ 7,890.00
2008	\$ 8,500.00
2010	\$ 9,000.00
2012	\$ 9,800.00
2014	\$10,000.00
2016	\$10,171.00
2018	\$10,227.00

**Periodicidad de actualización: cada dos años**

## PRIMAS COBRADAS ANUALMENTE

Información al 31 de diciembre de 2017.

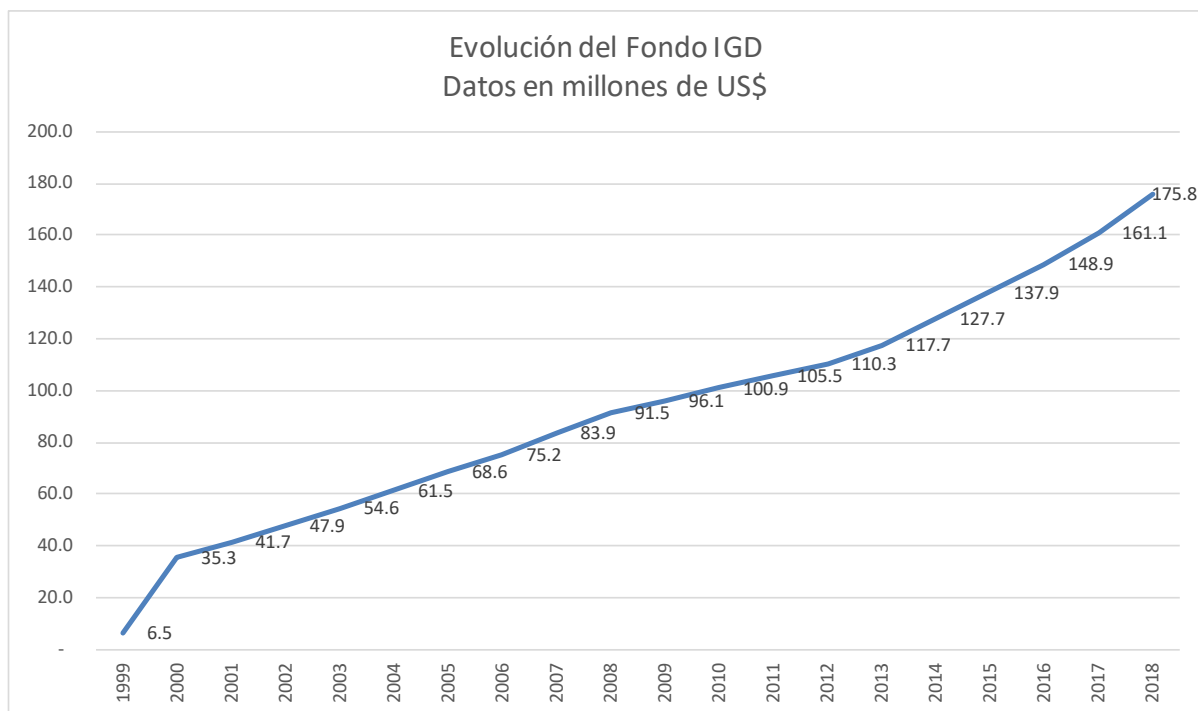


<b>Años</b>	<b>Primas cobradas Millones USD\$</b>
1999	0.85
2000	5.85
2001	6.26
2002	6.46
2003	6.69
2004	6.80
2005	6.88
2006	7.21
2007	8.13
2008	8.99
2009	8.99
2010	9.77
2011	9.88
2012	9.85
2013	10.09
2014	10.37
2015	10.59
2016	11.24
2017	11.83
2018	12.86

**Periodicidad de actualización: Trimestral**

## FONDO DE GARANTÍA

Al 31 de diciembre de 2017.



**Periodicidad de actualización: Trimestral**