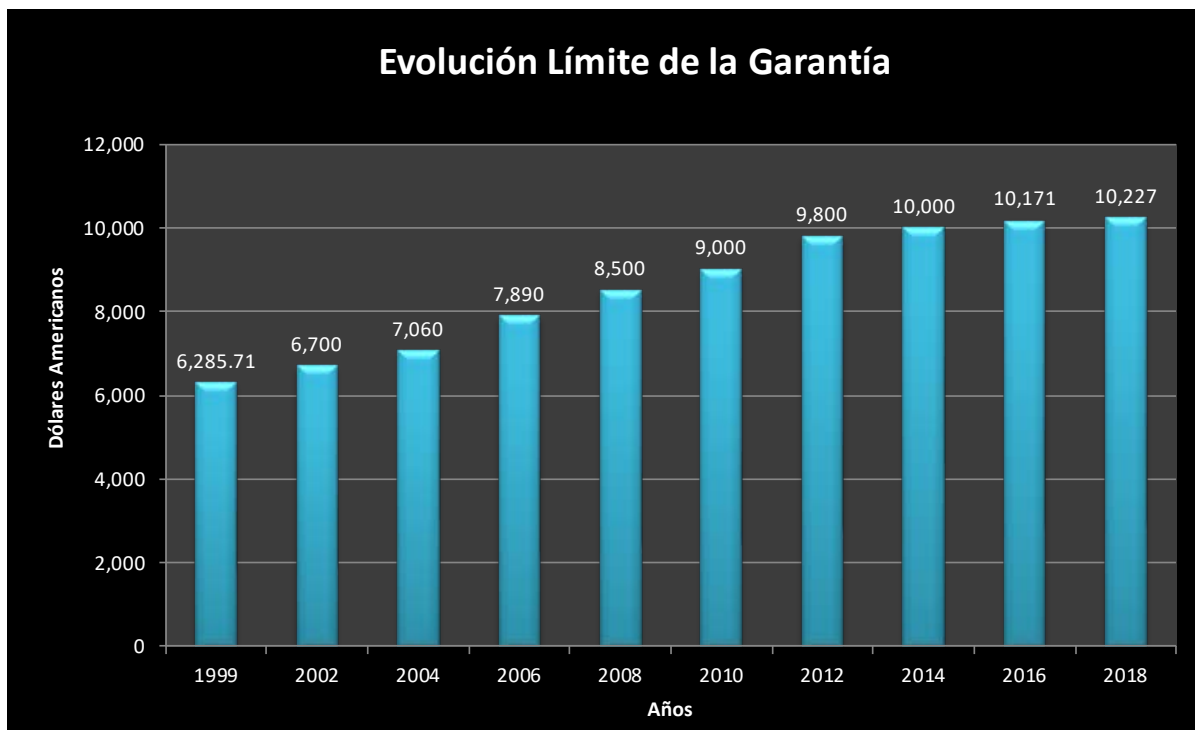


EVOLUCIÓN DEL LIMITE DE LA GARANTIA*



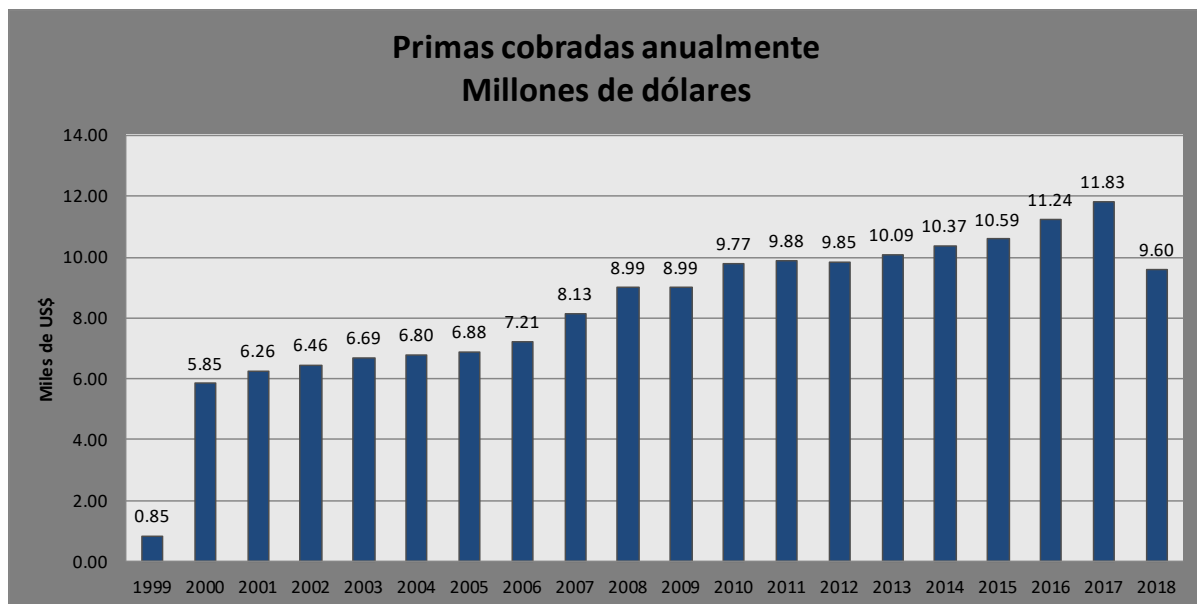
*Cada dos años, la Superintendencia del Sistema Financiero actualiza el monto de la garantía. Última revisión: enero de 2018.

Año	Límite de la Garantía
1999	\$ 6,285.71
2002	\$ 6,700.00
2004	\$ 7,060.00
2006	\$ 7,890.00
2008	\$ 8,500.00
2010	\$ 9,000.00
2012	\$ 9,800.00
2014	\$10,000.00
2016	\$10,171.00
2018	\$10,227.00

Periodicidad de actualización: cada dos años

PRIMAS COBRADAS ANUALMENTE

Información al 30 de septiembre de 2018.

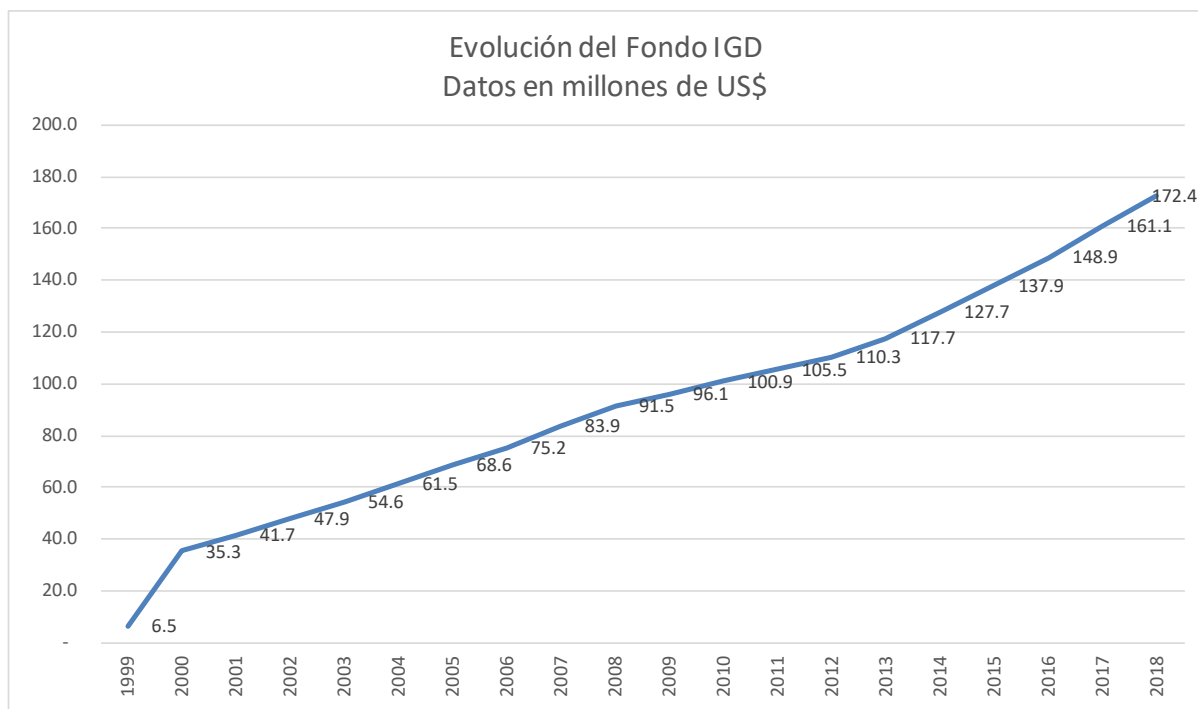


Años	Primas cobradas Millones USD\$
1999	0.85
2000	5.85
2001	6.26
2002	6.46
2003	6.69
2004	6.80
2005	6.88
2006	7.21
2007	8.13
2008	8.99
2009	8.99
2010	9.77
2011	9.88
2012	9.85
2013	10.09
2014	10.37
2015	10.59
2016	11.24
2017	11.83
2018	9.60

Periodicidad de actualización: Trimestral

FONDO DE GARANTÍA

Al 30 de septiembre de 2018.



Periodicidad de actualización: Trimestral