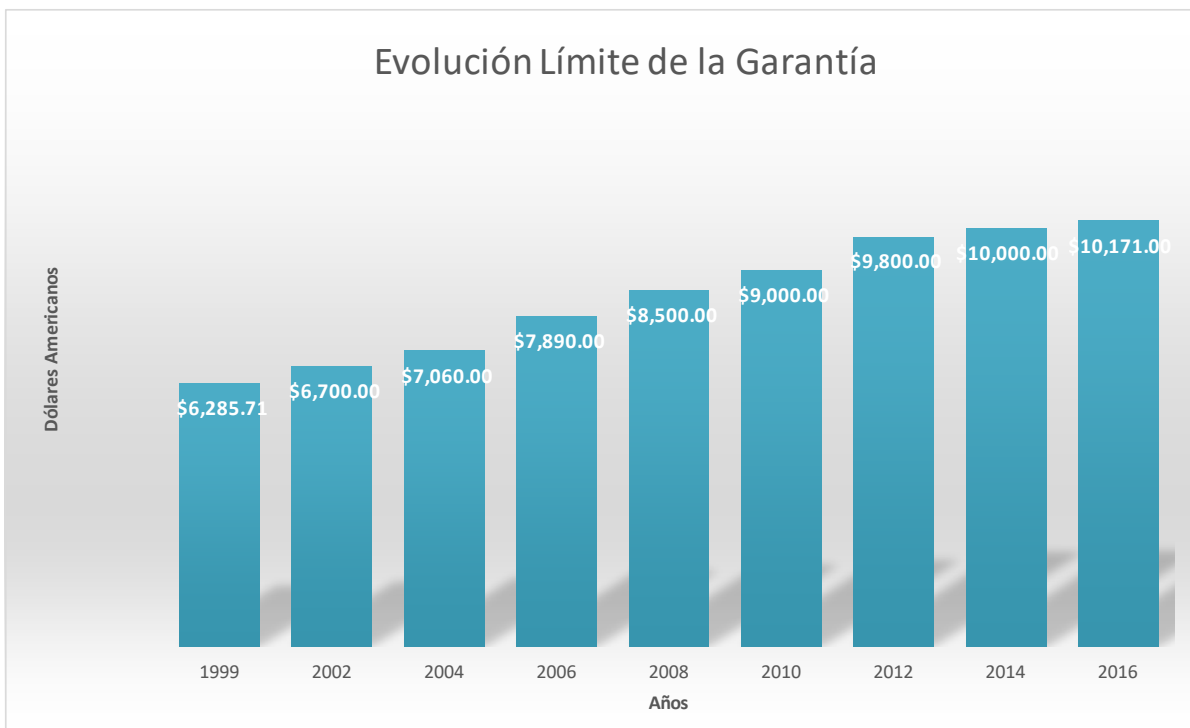


## EVOLUCIÓN DEL LIMITE DE LA GARANTIA\*



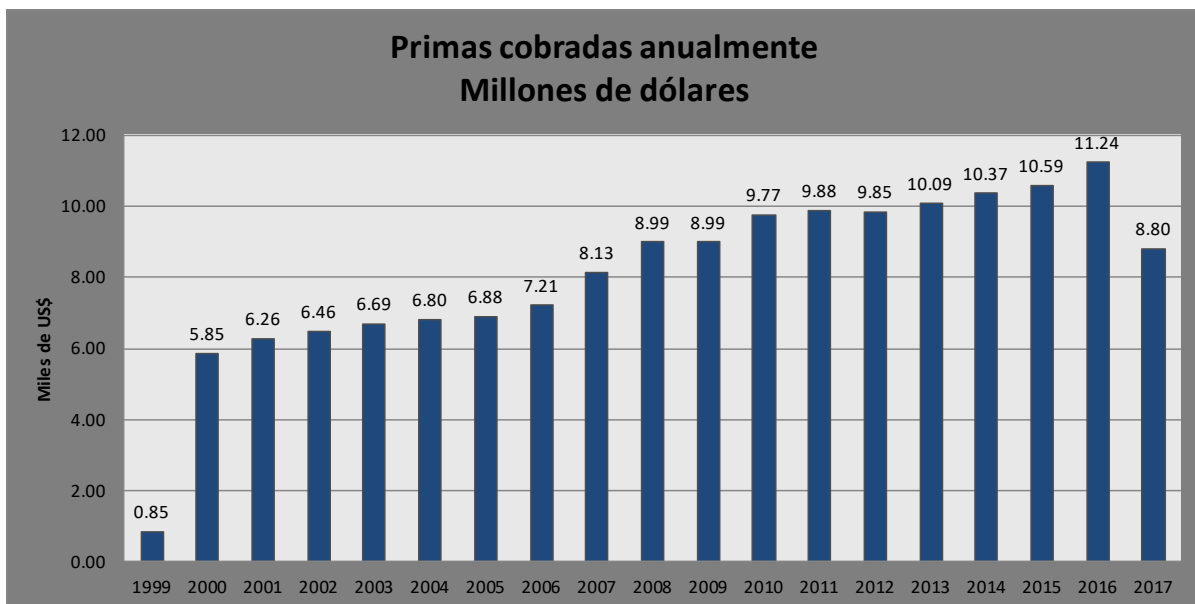
\*Cada dos años, la Superintendencia del Sistema Financiero actualiza el monto de la garantía. Última revisión: enero de 2016.

Año	Límite de la Garantía
1999	\$ 6,285.71
2002	\$ 6,700.00
2004	\$ 7,060.00
2006	\$ 7,890.00
2008	\$ 8,500.00
2010	\$ 9,000.00
2012	\$ 9,800.00
2014	\$10,000.00
2016	\$10,171.00

**Periodicidad de actualización: cada dos años**

## PRIMAS COBRADAS ANUALMENTE

Información al 30 de septiembre de 2017.

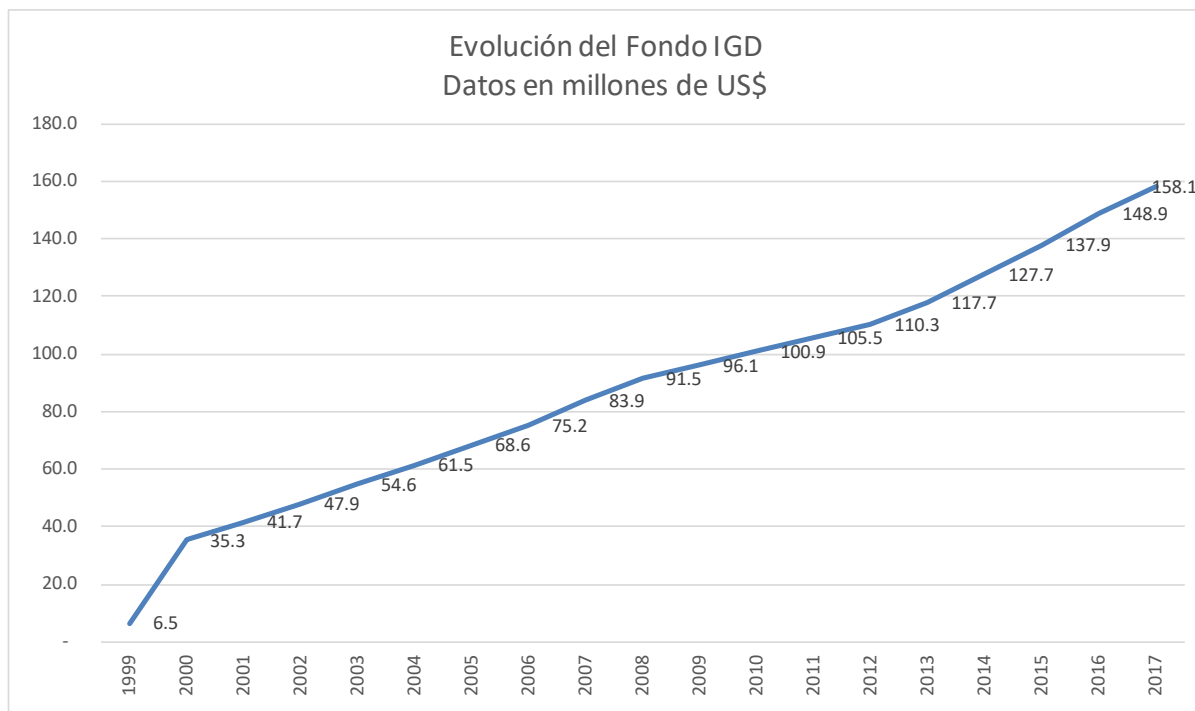


Años	Primas cobradas Millones USD\$
1999	0.85
2000	5.85
2001	6.26
2002	6.46
2003	6.69
2004	6.80
2005	6.88
2006	7.21
2007	8.13
2008	8.99
2009	8.99
2010	9.77
2011	9.88
2012	9.85
2013	10.09
2014	10.37
2015	10.59
2016	11.24
2017	8.80

Periodicidad de actualización: Trimestral

## FONDO DE GARANTÍA

Al 30 de septiembre de 2017.



Periodicidad de actualización: Trimestral