

ACTIVO			PASIVO		
EFFECTIVO		331,764.17	ACREEDORES COMERCIALES Y OTRAS CUENTAS POR PAGAR		68,469.86
CAJA	600.00		CUENTAS POR PAGAR Y GASTOS ACUMULADOS	61,166.40	
DEPOSITOS EN EL BANCO CENTRAL DE RESERVA	25,905.22		PROVEEDORES	113.00	
DEPOSITOS EN BANCOS LOCALES	305,258.95		PROVISIONES	61,053.40	
DEPOSITOS A LA VISTA	14,028.07		RETENCIONES A EMPLEADOS	7,303.46	
DEPOSITOS DE AHORRO	291,230.88		CUOTA ISSS	421.95	
			CUOTA PENSIONES	1,914.22	
INVERSIONES FINANCIERAS		228,369,570.37	IMPUESTOS	4,281.10	
MANTENIDAS HASTA EL VENCIMIENTO	228,369,570.37		DESCUENTOS	686.19	
ADMINISTRADAS POR EL BANCO CENTRAL DE	228,369,570.37		CONSEJO DIRECTIVO		
			DIETAS POR PAGAR		
DEUDORES Y OTRAS CUENTAS POR COBRAR		74,590.89	IVA-Débito fiscal		
PRIMAS A INSTITUCIONES MIEMBROS			IVA-Débito Fiscal		
ANTICIPOS			DIFERIDO		248.00
INTERESES Y RENDIMIENTOS	71,003.39		PAGOS RECIBIDOS POR ADELANTADO	248.00	
GASTOS PAGADOS POR ANTICIPADO	3,587.50		PRIMAS	248.00	
DE OPERACION	3,587.50				
OTROS			TOTAL PASIVO		68,717.86
PROPIEDAD, PLANTA Y EQUIPO		14,584.28	CAPITAL		
NO DEPRECIABLE			PATRIMONIO		
DEPRECIABLE	237,708.11		RECURSOS DEL INSTITUTO	224,793,239.89	
EDIFICIOS E INSTALACIONES			APORTACIONES	28,571,428.57	
EQUIPO DE COMPUTACION Y COMUNICACIONES	202,062.27		CAPITALIZACION DE UTILIDADES	196,221,811.32	
MOBILIARIO Y EQUIPO DE OFICINA	35,645.84		RESULTADOS	3,958,299.01	
DEPRECIACION ACUMULADA	223,123.83		DE EJERCICIOS ANTERIORES		
DEPRECIACION ACUMULADA REVALUACIONES (CR)			DEL PRESENTE EJERCICIO	3,958,299.01	
AMORTIZABLES			TOTAL PATRIMONIO		228,751,538.90
CONSTRUCCIONES EN LOCALES ARRENDADOS					
REMODELACION Y READECUACION DE LOCALES PROPIOS					
APLICACIONES INFORMATICAS					
ACTIVOS INTANGIBLES		29,747.05			
PROGRAMAS COMPUTACIONALES	29,747.05				
OTROS ACTIVOS					
BIENES RECIBIDOS DE PROCESOS DE PARTICIPACION					
PROYECTOS EN PROCESO					
BIENES PARA CONSUMO					
PAPELERIA, UTILES Y ENSERES					
REPUESTOS Y ACCESORIOS					
OTROS					
TOTAL DE ACTIVOS		228,820,256.76	TOTAL PASIVO Y CAPITAL		228,820,256.76
CUENTAS DE ORDEN		4,302,142,441.73	CUENTAS DE ORDEN POR CONTRA		4,302,142,441.73
FONDO DE OPERACION	96,068.34		FONDO DE OPERACION POR CONTRA	96,068.34	
DEPOSITOS GARANTIZADOS	4,302,046,373.39		DEPOSITOS GARANTIZADOS POR CONTRA	4,302,046,373.39	
		4,530,962,698.49			4,530,962,698.49

MIGUEL HUMBERTO RAMIREZ MONTERROSA
Presidente



JUAN JOSE HERNANDEZ AVENDANO
Contador General




INSTITUTO DE GARANTIA DE DEPOSITOS
Estado de Resultados Consolidado al 31 marzo 2022
En DOLARES

Fecha: 04/04/2022
Hora : 15:16

INGRESOS	
INGRESOS DE OPERACION	4,146,762.39
PRIMAS	4,074,279.00
INTERESES Y RENDIMIENTOS	72,483.39
INTERESES POR DEPOSITOS	1,480.00
POR INVERSIONES FINANCIERAS	71,003.39
TOTAL INGRESOS	4,146,762.39
EGRESOS	
GASTOS DE OPERACION	188,463.38
GASTOS DE FUNCIONARIOS Y EMPLEADOS	125,585.82
REMUNERACIONES	76,350.25
PRESTACIONES AL PERSONAL	45,413.08
GASTOS DEL DIRECTORIO	3,822.49
GASTOS GENERALES	51,342.04
CONSUMO DE MATERIALES	2,248.94
REPARACION Y MANTENIMIENTO DE ACTIVO FIJO	1,205.35
SERVICIOS PUBLICOS	2,402.65
PUBLICIDAD Y PROMOCION	15,381.52
ARRENDAMIENTO Y MANTENIMIENTO	14,217.26
HONORARIOS PROFESIONALES	10,377.08
INTERNET	183.06
MEJORAS Y MANTENIMIENTOS A SISTEMAS	1,146.95
OTROS	4,179.23
DEPRECIACIONES Y AMORTIZACIONES	11,535.52
DEPRECIACIONES	3,379.59
AMORTIZACIONES	8,155.93
TOTAL DE EGRESOS	188,463.38
RESULTADOS	3,958,299.01


MIGUEL HUMBERTO RAMÍREZ
MONTERROSA




JUAN JOSE HERNANDEZ AVENDANO
Contador General




	ACTIVO			PASIVO	
EFFECTIVO			316,896.01	ACREEDORES COMERCIALES Y OTRAS CUENTAS POR PAGAR	68,469.86
CAJA		600.00		CUENTAS POR PAGAR Y GASTOS ACUMULADOS	61,166.40
DEPOSITOS EN EL BANCO CENTRAL DE RESERVA		11,037.06		PROVEEDORES	113.00
DEPOSITOS EN BANCOS LOCALES		305,258.95		PROVISIONES	61,053.40
DEPOSITOS A LA VISTA	14,028.07			RETENCIONES A EMPLEADOS	7,303.46
DEPOSITOS DE AHORRO	291,230.88			CUOTA ISSS	421.95
				CUOTA PENSIONES	1,914.22
INVERSIONES FINANCIERAS			220,115,058.09	IMPUESTOS	4,281.10
MANTENIDAS HASTA EL VENCIMIENTO		220,115,058.09		DESCUENTOS	686.19
ADMINISTRADAS POR EL BANCO CENTRAL DE	220,115,058.09			CONSEJO DIRECTIVO	
				DIETAS POR PAGAR	
DEUDORES Y OTRAS CUENTAS POR COBRAR			72,024.91	IVA-Débito fiscal	
PRIMAS A INSTITUCIONES MIEMBROS				IVA-Débito Fiscal	
ANTICIPOS				DIFERIDO	
INTERESES Y RENDIMIENTOS		68,437.41		PAGOS RECIBIDOS POR ADELANTADO	
GASTOS PAGADOS POR ANTICIPADO		3,587.50		PRIMAS	
DE OPERACION	3,587.50				
OTROS				TOTAL PASIVO	68,469.86
PROPIEDAD, PLANTA Y EQUIPO			14,584.28	CAPITAL	
NO DEPRECIABLE				PATRIMONIO	
DEPRECIABLE		237,708.11		RECURSOS DEL INSTITUTO	216,754,900.36
EDIFICIOS E INSTALACIONES				APORTACIONES	28,571,428.57
EQUIPO DE COMPUTACION Y COMUNICACIONES	202,062.27			CAPITALIZACION DE UTILIDADES	188,183,471.79
MOBILIARIO Y EQUIPO DE OFICINA	35,645.84			RESULTADOS	3,724,940.12
DEPRECIACION ACUMULADA		223,123.83		DE EJERCICIOS ANTERIORES	
DEPRECIACION ACUMULADA REVALUACIONES (CR)				DEL PRESENTE EJERCICIO	3,724,940.12
AMORTIZABLES				TOTAL PATRIMONIO	220,479,840.48
CONSTRUCCIONES EN LOCALES ARRENDADOS					
REMODELACION Y READECUACION DE LOCALES					
APLICACIONES INFORMATICAS					
ACTIVOS INTANGIBLES			29,747.05		
PROGRAMAS COMPUTACIONALES		29,747.05			
OTROS ACTIVOS					
BIENES RECIBIDOS DE PROCESOS DE PARTICIPACION					
PROYECTOS EN PROCESO					
BIENES PARA CONSUMO					
PAPELERIA, UTILES Y ENSERES					
REPUESTOS Y ACCESORIOS					
OTROS					
TOTAL DE ACTIVOS			220,548,310.34	TOTAL PASIVO Y CAPITAL	220,548,310.34
CUENTAS DE ORDEN			4,126,935,907.32	CUENTAS DE ORDEN POR CONTRA	4,126,935,907.32
FONDO DE OPERACION		85,300.95		FONDO DE OPERACION POR CONTRA	85,300.95
DEPOSITOS GARANTIZADOS		4,126,850,606.37		DEPOSITOS GARANTIZADOS POR CONTRA	4,126,850,606.37
			4,347,484,217.66		4,347,484,217.66


 MIGUEL HUMBERTO RAMIREZ MONTERROSA
 Presidente

Código: con_balanceta2009




 JUAN JOSE HERNANDEZ AVENDAÑO
 Contador General



INGRESOS	
INGRESOS DE OPERACION	3,903,969.41
PRIMAS	3,834,052.00
INTERESES Y RENDIMIENTOS	69,917.41
INTERESES POR DEPOSITOS	1,480.00
POR INVERSIONES FINANCIERAS	68,437.41
TOTAL INGRESOS	3,903,969.41
EGRESOS	
GASTOS DE OPERACION	179,029.29
GASTOS DE FUNCIONARIOS Y EMPLEADOS	122,383.82
REMUNERACIONES	76,350.25
PRESTACIONES AL PERSONAL	44,330.08
GASTOS DEL DIRECTORIO	1,703.49
GASTOS GENERALES	45,109.95
CONSUMO DE MATERIALES	2,248.94
REPARACION Y MANTENIMIENTO DE ACTIVO FIJO	1,205.35
SERVICIOS PUBLICOS	2,402.65
PUBLICIDAD Y PROMOCION	11,681.55
ARRENDAMIENTO Y MANTENIMIENTO	11,685.14
HONORARIOS PROFESIONALES	10,377.08
INTERNET	183.06
MEJORAS Y MANTENIMIENTOS A SISTEMAS	1,146.95
OTROS	4,179.23
DEPRECIACIONES Y AMORTIZACIONES	11,535.52
DEPRECIACIONES	3,379.59
AMORTIZACIONES	8,155.93
TOTAL DE EGRESOS	179,029.29
RESULTADOS	3,724,940.12


MIGUEL HUMBERTO RAMÍREZ
MONTERROSA




JUAN JOSE HERNANDEZ AVENDAÑO
Contador General



	ACTIVO			PASIVO	
EFFECTIVO		14,868.16		ACREEDORES COMERCIALES Y OTRAS CUENTAS POR PAGAR	
CAJA				CUENTAS POR PAGAR Y GASTOS ACUMULADOS	
DEPOSITOS EN EL BANCO CENTRAL DE RESERVA	14,868.16			PROVEEDORES	
DEPOSITOS EN BANCOS LOCALES				PROVISIONES	
DEPOSITOS A LA VISTA				RETENCIONES A EMPLEADOS	
DEPOSITOS DE AHORRO				CUOTA ISSS	
				CUOTA PENSIONES	
INVERSIONES FINANCIERAS		8,254,512.28		IMPUESTOS	
MANTENIDAS HASTA EL VENCIMIENTO	8,254,512.28			DESCUENTOS	
ADMINISTRADAS POR EL BANCO CENTRAL DE	8,254,512.28			CONSEJO DIRECTIVO	
				DIETAS POR PAGAR	
DEUDORES Y OTRAS CUENTAS POR COBRAR		2,565.98		IVA-Débito fiscal	
PRIMAS A INSTITUCIONES MIEMBROS				IVADébito Fiscal	
ANTICIPOS					
INTERESES Y RENDIMIENTOS	2,565.98			DIFERIDO	248.00
GASTOS PAGADOS POR ANTICIPADO				PAGOS RECIBIDOS POR ADELANTADO	248.00
DE OPERACION				PRIMAS	248.00
OTROS					
PROPIEDAD, PLANTA Y EQUIPO				TOTAL PASIVO	248.00
NO DEPRECIABLE					
DEPRECIABLE				CAPITAL	
EDIFICIOS E INSTALACIONES				PATRIMONIO	
EQUIPO DE COMPUTACION Y COMUNICACIONES				RECURSOS DEL INSTITUTO	8,038,339.53
MOBILIARIO Y EQUIPO DE OFICINA				APORTACIONES	
DEPRECIACION ACUMULADA				CAPITALIZACION DE UTILIDADES	8,038,339.53
DEPRECIACION ACUMULADA REVALUACIONES (CR)				RESULTADOS	233,358.89
AMORTIZABLES				DE EJERCICIOS ANTERIORES	
CONSTRUCCIONES EN LOCALES ARRENDADOS				DEL PRESENTE EJERCICIO	233,358.89
REMODELACION Y READECUACION DE LOCALES					
APLICACIONES INFORMATICAS				TOTAL PATRIMONIO	8,271,698.42
ACTIVOS INTANGIBLES					
PROGRAMAS COMPUTACIONALES					
OTROS ACTIVOS					
BIENES RECIBIDOS DE PROCESOS DE PARTICIPACION					
PROYECTOS EN PROCESO					
BIENES PARA CONSUMO					
PAPELERIA, UTILES Y ENSERES					
REPUESTOS Y ACCESORIOS					
OTROS					
TOTAL DE ACTIVOS		8,271,946.42		TOTAL PASIVO Y CAPITAL	8,271,946.42
CUENTAS DE ORDEN				CUENTAS DE ORDEN POR CONTRA	
FONDO DE OPERACION	10,767.39		175,206,534.41	FONDO DE OPERACION POR CONTRA	10,767.39
DEPOSITOS GARANTIZADOS	175,195,767.02			DEPOSITOS GARANTIZADOS POR CONTRA	175,195,767.02
			183,478,480.83		183,478,480.83



 Presidente

Código: con_balancedta2009






 Contador General



INGRESOS	
INGRESOS DE OPERACION	242,792.98
PRIMAS	240,227.00
INTERESES Y RENDIMIENTOS	2,565.98
POR INVERSIONES FINANCIERAS	2,565.98
TOTAL INGRESOS	242,792.98
EGRESOS	
GASTOS DE OPERACION	9,434.09
GASTOS DE FUNCIONARIOS Y EMPLEADOS	3,202.00
PRESTACIONES AL PERSONAL	1,083.00
GASTOS DEL DIRECTORIO	2,119.00
GASTOS GENERALES	6,232.09
PUBLICIDAD Y PROMOCION	3,699.97
ARRENDAMIENTO Y MANTENIMIENTO	2,532.12
TOTAL DE EGRESOS	9,434.09
RESULTADOS	233,358.89



Presidente



Contador General

