





INSTITUTO DE GARANTÍA DE DEPÓSITOS
Balance General Consolidado al 31 de marzo 2023 en US dólares

Fecha: 05/04/2023

Hora : 09:22

ACTIVO			PASIVO		
EFFECTIVO		462,195.75	ACREEDORES COMERCIALES Y OTRAS CUENTAS POR PAGAR		76,376.58
CAJA	800.00		CUENTAS POR PAGAR Y GASTOS ACUMULADOS	69,331.68	
DEPOSITOS EN EL BANCO CENTRAL DE RESERVA	76,432.93		PROVEEDORES	113.00	
DEPOSITOS EN BANCOS LOCALES	384,962.82		PROVISIONES	69,218.68	
DEPOSITOS A LA VISTA	7,293.56		RETENCIONES A EMPLEADOS	7,044.90	
DEPOSITOS DE AHORRO	377,669.26		CUOTA ISSS	502.12	
INVERSIONES FINANCIERAS		245,693,604.55	CUOTA PENSIONES	1,838.25	
MANTENIDAS HASTA EL VENCIMIENTO	245,693,604.55		IMPUESTOS	4,261.03	
ADMINISTRADAS POR EL BANCO CENTRAL DE	245,693,604.55		DESCUENTOS	443.50	
DEUDORES Y OTRAS CUENTAS POR COBRAR		796,969.99	CONSEJO DIRECTIVO		
PRIMAS A INSTITUCIONES MIEMBROS			DIETAS POR PAGAR		
ANTICIPOS			IVA-Débito fiscal		
INTERESES Y RENDIMIENTOS	796,969.99		IVA-Débito Fiscal		
GASTOS PAGADOS POR ANTICIPADO			DIFERIDO		
DE OPERACION			PAGOS RECIBIDOS POR ADELANTADO		
OTROS			PRIMAS		
PROPIEDAD, PLANTA Y EQUIPO		21,823.71	TOTAL PASIVO		76,376.58
NO DEPRECIABLE			CAPITAL		
DEPRECIABLE	227,506.22		PATRIMONIO		
EDIFICIOS E INSTALACIONES			RECURSOS DEL INSTITUTO	242,134,945.34	
EQUIPO DE COMPUTACION Y COMUNICACIONES	191,860.38		APORTACIONES	28,571,428.57	
MOBILIARIO Y EQUIPO DE OFICINA	35,645.84		CAPITALIZACION DE UTILIDADES	213,563,516.77	
DEPRECIACION ACUMULADA	213,749.06		RESULTADOS	4,820,739.75	
DEPRECIACION ACUMULADA REVALUACIONES (CR)			DE EJERCICIOS ANTERIORES		
AMORTIZABLES	8,066.55		DEL PRESENTE EJERCICIO	4,820,739.75	
CONSTRUCCIONES EN LOCALES ARRENDADOS	8,066.55		TOTAL PATRIMONIO		246,955,685.09
REMODELACION Y READECUACION DE LOCALES PROPIOS					
APLICACIONES INFORMATICAS					
ACTIVOS INTANGIBLES		57,467.67	TOTAL PASIVO Y CAPITAL		247,032,061.67
PROGRAMAS COMPUTACIONALES	57,467.67		CUENTAS DE ORDEN POR CONTRA		
OTROS ACTIVOS			FONDO DE OPERACION POR CONTRA	129,176.58	
BIENES RECIBIDOS DE PROCESOS DE PARTICIPACION			DEPOSITOS GARANTIZADOS POR CONTRA	4,810,877,612.96	
PROYECTOS EN PROCESO					
BIENES PARA CONSUMO					
PAPELERIA, UTILES Y ENSERES					
REPUESTOS Y ACCESORIOS					
OTROS					
TOTAL DE ACTIVOS		247,032,061.67			
CUENTAS DE ORDEN		4,811,006,789.54			
FONDO DE OPERACION	129,176.58				
DEPOSITOS GARANTIZADOS	4,810,877,612.96				
		5,058,038,851.21			


 FRANCISCO ARTURO VELÁSQUEZ VELÁSQUEZ
 Presidente




 JUAN JOSÉ HERNÁNDEZ AVENDAÑO
 Contador General





Código: con_balancecta_cons

INSTITUTO DE GARANTÍA DE DEPÓSITOS
Estado de Resultados Consolidado al 31 marzo 2023
En US dólares

Fecha: 05/04/2023
Hora : 09:21

INGRESOS	
INGRESOS DE OPERACION	5,053,840.22
PRIMAS	4,255,248.00
INTERESES Y RENDIMIENTOS	798,592.22
INTERESES POR DEPOSITOS	1,622.23
POR INVERSIONES FINANCIERAS	796,969.99
TOTAL INGRESOS	5,053,840.22
EGRESOS	
GASTOS DE OPERACION	233,100.47
GASTOS DE FUNCIONARIOS Y EMPLEADOS	168,727.12
REMUNERACIONES	91,771.83
PRESTACIONES AL PERSONAL	73,014.29
GASTOS DEL DIRECTORIO	3,941.00
GASTOS GENERALES	50,818.28
CONSUMO DE MATERIALES	3,318.43
REPARACION Y MANTENIMIENTO DE ACTIVO FIJO	5,588.57
SERVICIOS PUBLICOS	2,409.06
PUBLICIDAD Y PROMOCION	3,226.90
ARRENDAMIENTO Y MANTENIMIENTO	14,548.88
SEGUROS SOBRE BIENES	622.95
HONORARIOS PROFESIONALES	14,387.43
INTERNET	1,566.18
MEJORAS Y MANTENIMIENTOS A SISTEMAS	316.40
OTROS	4,833.48
DEPRECIACIONES Y AMORTIZACIONES	13,555.07
DEPRECIACIONES	2,179.96
AMORTIZACIONES	11,375.11
TOTAL DE EGRESOS	233,100.47
RESULTADOS	4,820,739.75


 FRANCISCO ARTURO VELÁSQUEZ VELÁSQUEZ
 Presidente




 JUAN JOSÉ HERNÁNDEZ AVENDAÑO
 Contador General





IGD - BANCOS Y SOCIEDADES DE AHORRO Y CRÉDITO
Balance General al 31 de marzo 2023 en US dólares

Fecha: 03/04/2023

Hora : 11:21

ACTIVO			PASIVO		
EFFECTIVO		432,859.16	ACREEDORES COMERCIALES Y OTRAS CUENTAS POR PAGAR		76,376.58
CAJA	800.00		CUENTAS POR PAGAR Y GASTOS ACUMULADOS	69,331.68	
DEPOSITOS EN EL BANCO CENTRAL DE RESERVA	47,096.34		PROVEEDORES	113.00	
DEPOSITOS EN BANCOS LOCALES	384,962.82		PROVISIONES	69,218.68	
DEPOSITOS A LA VISTA	7,293.56		RETENCIONES A EMPLEADOS	7,044.90	
DEPOSITOS DE AHORRO	377,669.26		CUOTA ISSS	502.12	
INVERSIONES FINANCIERAS		236,447,828.17	CUOTA PENSIONES	1,838.25	
MANTENIDAS HASTA EL VENCIMIENTO	236,447,828.17		IMPUESTOS	4,261.03	
ADMINISTRADAS POR EL BANCO CENTRAL DE	236,447,828.17		DESCUENTOS	443.50	
DEUDORES Y OTRAS CUENTAS POR COBRAR		767,037.06	CONSEJO DIRECTIVO		
PRIMAS A INSTITUCIONES MIEMBROS			DIETAS POR PAGAR		
ANTICIPOS			IVA-Débito fiscal		
INTERESES Y RENDIMIENTOS	767,037.06		IVA-Débito Fiscal		
GASTOS PAGADOS POR ANTICIPADO			DIFERIDO		
DE OPERACION			PAGOS RECIBIDOS POR ADELANTADO		
OTROS			PRIMAS		
PROPIEDAD, PLANTA Y EQUIPO		21,823.71	TOTAL PASIVO		76,376.58
NO DEPRECIABLE			CAPITAL		
DEPRECIABLE	227,506.22		PATRIMONIO		
EDIFICIOS E INSTALACIONES			RECURSOS DEL INSTITUTO	233,100,322.00	
EQUIPO DE COMPUTACION Y COMUNICACIONES	191,860.38		APORTACIONES	28,571,428.57	
MOBILIARIO Y EQUIPO DE OFICINA	35,645.84		CAPITALIZACION DE UTILIDADES	204,528,893.43	
DEPRECIACION ACUMULADA	213,749.06		RESULTADOS	4,550,317.19	
DEPRECIACION ACUMULADA REVALUACIONES (CR)			DE EJERCICIOS ANTERIORES		
AMORTIZABLES	8,066.55		DEL PRESENTE EJERCICIO	4,550,317.19	
CONSTRUCCIONES EN LOCALES ARRENDADOS	8,066.55		TOTAL PATRIMONIO		237,650,639.19
REMODELACION Y READECUACION DE LOCALES					
APLICACIONES INFORMATICAS					
ACTIVOS INTANGIBLES		57,467.67			
PROGRAMAS COMPUTACIONALES	57,467.67				
OTROS ACTIVOS					
BIENES RECIBIDOS DE PROCESOS DE PARTICIPACION					
PROYECTOS EN PROCESO					
BIENES PARA CONSUMO					
PAPELERIA, UTILES Y ENSERES					
REPUESTOS Y ACCESORIOS					
OTROS					
TOTAL DE ACTIVOS		237,727,015.77	TOTAL PASIVO Y CAPITAL		237,727,015.77
CUENTAS DE ORDEN		4,621,381,739.92	CUENTAS DE ORDEN POR CONTRA		4,621,381,739.92
FONDO DE OPERACION	112,604.44		FONDO DE OPERACION POR CONTRA	112,604.44	
DEPOSITOS GARANTIZADOS	4,621,269,135.48		DEPOSITOS GARANTIZADOS POR CONTRA	4,621,269,135.48	
		4,859,108,755.89			4,859,108,755.89

FRANCISCO ARTURO VELÁSQUEZ VELÁSQUEZ
 Presidente



Código: con_balancecta2009



JUAN JOSÉ HERNÁNDEZ AVENDAÑO
 Contador General



INGRESOS	
INGRESOS DE OPERACION	4,774,227.29
PRIMAS	4,005,568.00
INTERESES Y RENDIMIENTOS	768,659.29
INTERESES POR DEPOSITOS	1,622.23
POR INVERSIONES FINANCIERAS	767,037.06
TOTAL INGRESOS	4,774,227.29
EGRESOS	
GASTOS DE OPERACION	223,910.10
GASTOS DE FUNCIONARIOS Y EMPLEADOS	163,472.27
REMUNERACIONES	91,771.83
PRESTACIONES AL PERSONAL	69,789.35
GASTOS DEL DIRECTORIO	1,911.09
GASTOS GENERALES	46,882.76
CONSUMO DE MATERIALES	3,318.43
REPARACION Y MANTENIMIENTO DE ACTIVO FIJO	5,588.57
SERVICIOS PUBLICOS	2,409.06
PUBLICIDAD Y PROMOCION	3,226.90
ARRENDAMIENTO Y MANTENIMIENTO	10,613.36
SEGUROS SOBRE BIENES	622.95
HONORARIOS PROFESIONALES	14,387.43
INTERNET	1,566.18
MEJORAS Y MANTENIMIENTOS A SISTEMAS	316.40
OTROS	4,833.48
DEPRECIACIONES Y AMORTIZACIONES	13,555.07
DEPRECIACIONES	2,179.96
AMORTIZACIONES	11,375.11
TOTAL DE EGRESOS	223,910.10
RESULTADOS	4,550,317.19


 FRANCISCO ARTURO VELÁSQUEZ VELÁSQUEZ
 Presidente
 


 JUAN JOSÉ HERNÁNDEZ AVENDAÑO
 Contador General
 



IGD - BANCOS COOPERATIVOS
Balance General al 31 de marzo 2023 en US dólares

Fecha: 03/04/2023
 Hora : 11:19

ACTIVO			PASIVO	
EFFECTIVO		29,336.59	ACREEDORES COMERCIALES Y OTRAS CUENTAS POR PAGAR	
CAJA			CUENTAS POR PAGAR Y GASTOS ACUMULADOS	
DEPOSITOS EN EL BANCO CENTRAL DE RESERVA	29,336.59		PROVEEDORES	
DEPOSITOS EN BANCOS LOCALES			PROVISIONES	
DEPOSITOS A LA VISTA			RETENCIONES A EMPLEADOS	
DEPOSITOS DE AHORRO			CUOTA ISSS	
			CUOTA PENSIONES	
INVERSIONES FINANCIERAS		9,245,776.38	IMPUESTOS	
MANTENIDAS HASTA EL VENCIMIENTO	9,245,776.38		DESCUENTOS	
ADMINISTRADAS POR EL BANCO CENTRAL DE	9,245,776.38		CONSEJO DIRECTIVO	
			DIETAS POR PAGAR	
DEUDORES Y OTRAS CUENTAS POR COBRAR		29,932.93	IVA-Débito fiscal	
PRIMAS A INSTITUCIONES MIEMBROS			IVA-Débito Fiscal	
ANTICIPOS			DIFERIDO	
INTERESES Y RENDIMIENTOS	29,932.93		PAGOS RECIBIDOS POR ADELANTADO	
GASTOS PAGADOS POR ANTICIPADO			PRIMAS	
DE OPERACION				
OTROS				
PROPIEDAD, PLANTA Y EQUIPO			TOTAL PASIVO	
NO DEPRECIABLE			CAPITAL	
DEPRECIABLE			PATRIMONIO	
EDIFICIOS E INSTALACIONES			RECURSOS DEL INSTITUTO	9,034,623.34
EQUIPO DE COMPUTACION Y COMUNICACIONES			APORTACIONES	
MOBILIARIO Y EQUIPO DE OFICINA			CAPITALIZACION DE UTILIDADES	9,034,623.34
DEPRECIACION ACUMULADA			RESULTADOS	270,422.56
DEPRECIACION ACUMULADA REVALUACIONES (CR)			DE EJERCICIOS ANTERIORES	
AMORTIZABLES			DEL PRESENTE EJERCICIO	270,422.56
CONSTRUCCIONES EN LOCALES ARRENDADOS				
REMODELACION Y READECUACION DE LOCALES			TOTAL PATRIMONIO	9,305,045.90
APLICACIONES INFORMATICAS				
ACTIVOS INTANGIBLES				
PROGRAMAS COMPUTACIONALES				
OTROS ACTIVOS				
BIENES RECIBIDOS DE PROCESOS DE PARTICIPACION				
PROYECTOS EN PROCESO				
BIENES PARA CONSUMO				
PAPELERIA, UTILES Y ENSERES				
REPUESTOS Y ACCESORIOS				
OTROS				
TOTAL DE ACTIVOS		9,305,045.90	TOTAL PASIVO Y CAPITAL	9,305,045.90
CUENTAS DE ORDEN		189,625,049.62	CUENTAS DE ORDEN POR CONTRA	189,625,049.62
FONDO DE OPERACION	16,572.14		FONDO DE OPERACION POR CONTRA	16,572.14
DEPOSITOS GARANTIZADOS	189,608,477.48		DEPOSITOS GARANTIZADOS POR CONTRA	189,608,477.48
		198,930,095.52		198,930,095.52


 FRANCISCO ARTURO VELÁSQUEZ VELÁSQUEZ
 Presidente



 JUAN JOSÉ HERNÁNDEZ AVENDAÑO
 Contador General


IGD - BANCOS COOPERATIVOS
Estado de Resultados al 31 marzo 2023 en US dólares

Fecha: 03/04/2023
Hora : 11:20

INGRESOS	
INGRESOS DE OPERACION	279,612.93
PRIMAS	249,680.00
INTERESES Y RENDIMIENTOS	29,932.93
POR INVERSIONES FINANCIERAS	29,932.93
TOTAL INGRESOS	279,612.93
EGRESOS	
GASTOS DE OPERACION	9,190.37
GASTOS DE FUNCIONARIOS Y EMPLEADOS	5,254.85
PRESTACIONES AL PERSONAL	3,224.94
GASTOS DEL DIRECTORIO	2,029.91
GASTOS GENERALES	3,935.52
ARRENDAMIENTO Y MANTENIMIENTO	3,935.52
TOTAL DE EGRESOS	9,190.37
RESULTADOS	270,422.56


 FRANCISCO ARTURO VELÁSQUEZ VELÁSQUEZ
 Presidente




 JUAN JOSÉ HERNÁNDEZ AVENDAÑO
 Contador General

