

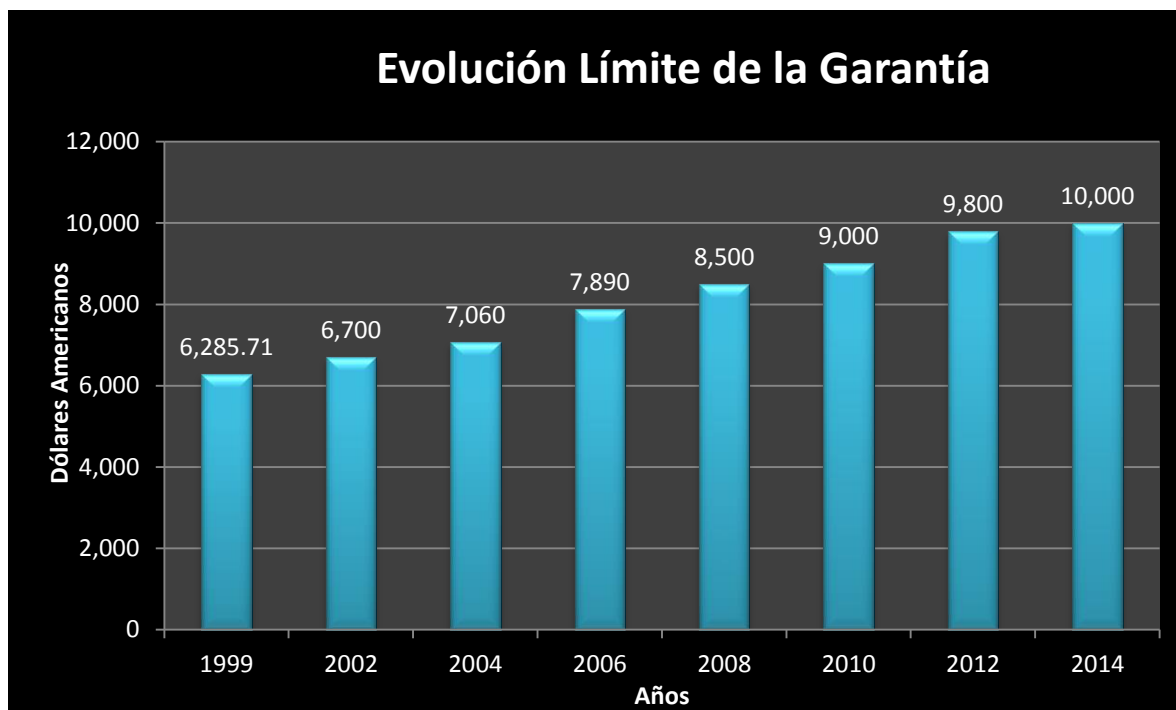
## Estadísticas del Instituto de Garantía de Depósitos



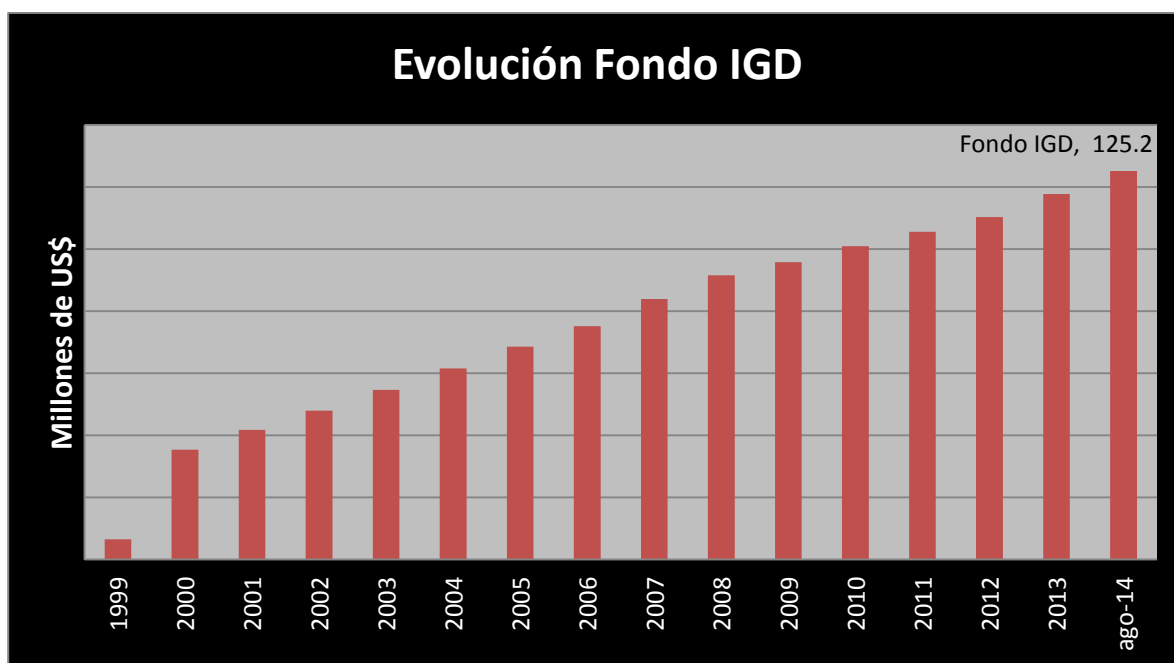
Refleja las principales estadísticas que se generan en el IGD, tales como: límite de garantía, evolución del fondo de garantía, la relación de los depósitos garantizados con los depósitos totales, etc.

Información al 31 de agosto de 2014

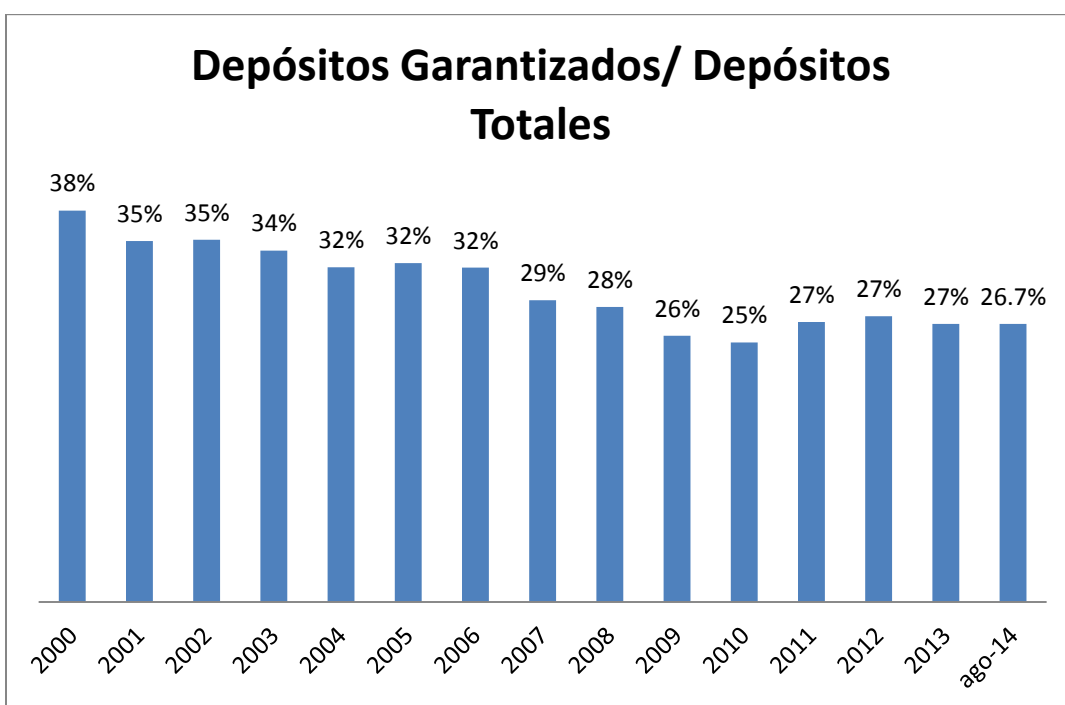
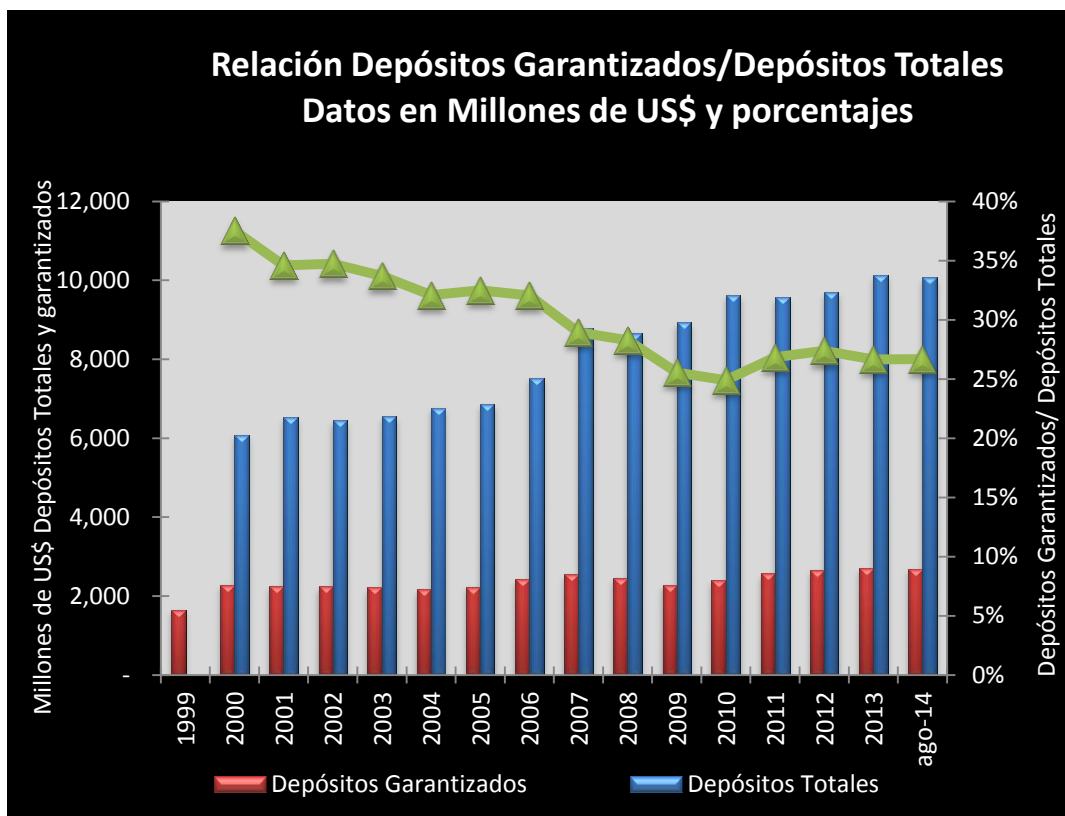
**IGD Límite de la Garantía**

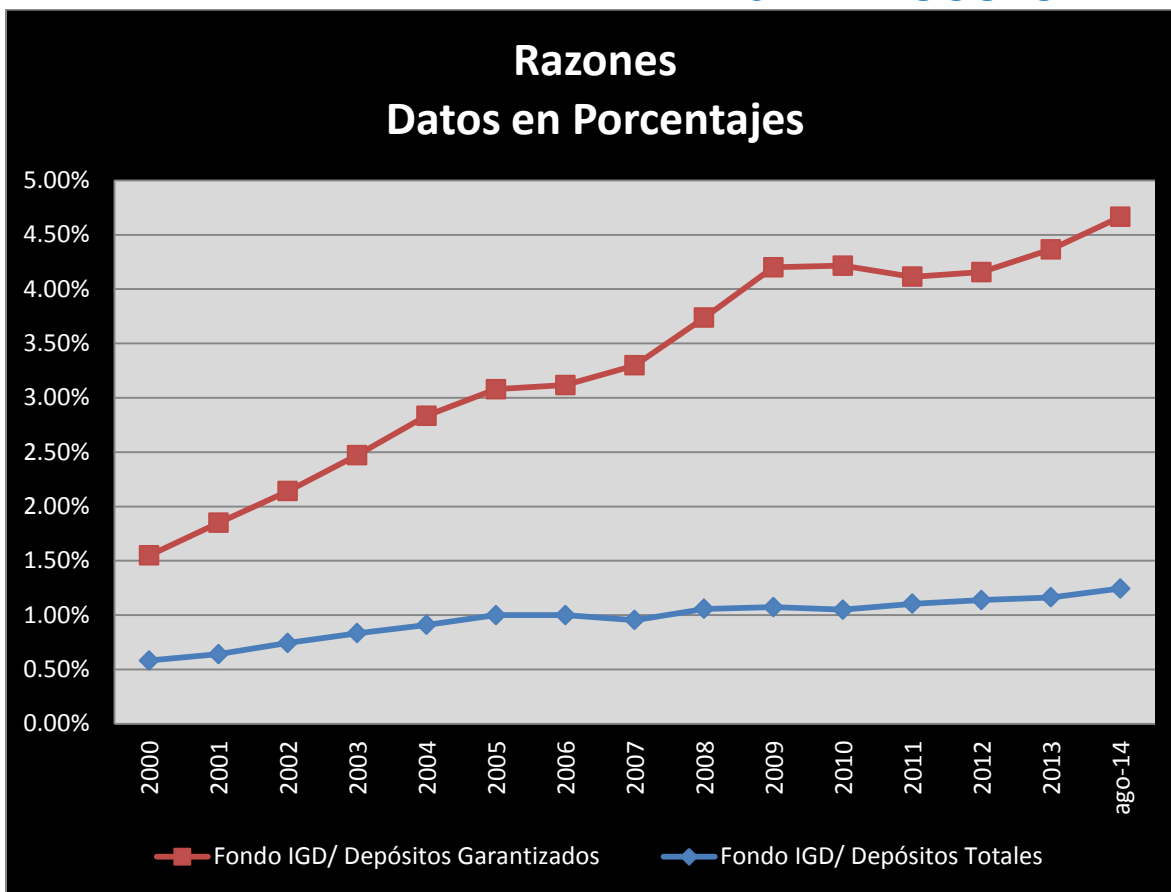


**IGD Evolución del Fondo**

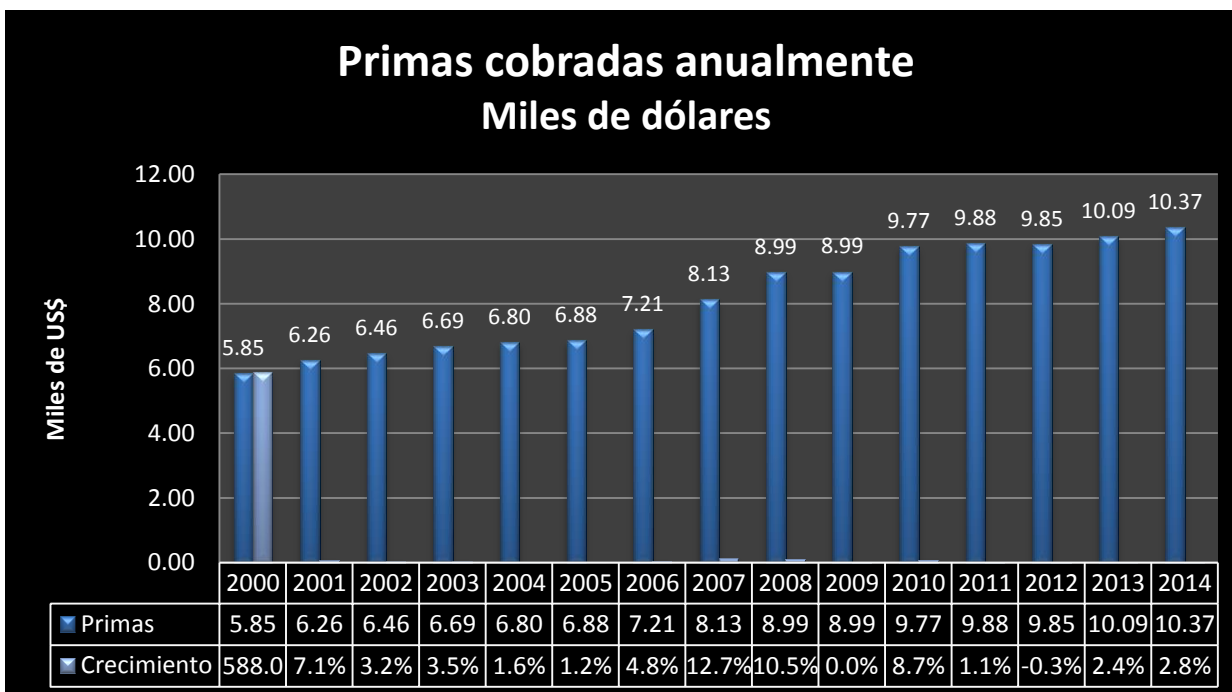


**IGD Relación Depósitos Garantizados/ Depósitos Totales**





**IGD Primas cobradas Anualmente**





## Primas cobradas Anualmente

Cifras en Dólares de los Estados Unidos de América al Cuarto Trimestre de 2014

| <b>Bancos</b>          | <b>1999-2010</b> | <b>2011</b>     | <b>2012</b>     | <b>2013</b>     | <b>2014</b>     | <b>Total</b>      | <b>%</b>    |
|------------------------|------------------|-----------------|-----------------|-----------------|-----------------|-------------------|-------------|
| Agrícola               | 24032,229        | 2648,471        | 2598,215        | 2720,299        | 2691,946        | 34691,160         | 28.8%       |
| Citibank E.S.          | 18638,756        | 1630,585        | 1453,674        | 1340,996        | 1262,411        | 24326,422         | 20.2%       |
| Davivienda Salvadoreño | 13469,554        | 1369,715        | 1329,733        | 1326,399        | 1344,751        | 18840,152         | 15.6%       |
| Scotiabank             | 12663,895        | 1309,087        | 1329,207        | 1305,090        | 1302,252        | 17909,531         | 14.9%       |
| Hipotecario            | 3507,935         | 426,259         | 441,363         | 502,592         | 528,940         | 5407,089          | 4.5%        |
| Promerica              | 3110,376         | 476,127         | 481,208         | 572,076         | 675,660         | 5315,447          | 4.4%        |
| América Central        | 3796,334         | 936,616         | 979,583         | 1050,326        | 1124,616        | 7887,475          | 6.5%        |
| G&T Continental        | 1258,248         | 284,127         | 267,475         | 302,308         | 348,580         | 2460,738          | 2.0%        |
| Citibank Sucursal      | 1062,988         | 104,059         | 106,841         | -               | -               | 1273,888          | 1.1%        |
| Procredit              | 890,429          | 203,134         | 207,637         | 185,244         | 154,743         | 1641,187          | 1.4%        |
| First Commercial       | 19,103           | -               | -               | -               | -               | 19,103            | 0.0%        |
| Banco Azteca           | 52,367           | 46,340          | 67,954          | 95,110          | 122,568         | 384,339           | 0.3%        |
| Banco Industrial       | -                | 10,021          | 92,524          | 135,524         | 172,772         | 410,841           | 0.3%        |
| <b>Total</b>           | <b>82502,214</b> | <b>9444,541</b> | <b>9355,414</b> | <b>9535,964</b> | <b>9729,239</b> | <b>120567,372</b> | <b>100%</b> |

| <b>Sociedades de Ahorro y Crédito</b> | <b>1999-2010</b> | <b>2011</b>     | <b>2012</b>     | <b>2013</b>      | <b>2014</b>      | <b>Total</b>      | <b>%</b>    |
|---------------------------------------|------------------|-----------------|-----------------|------------------|------------------|-------------------|-------------|
| Credicomer                            | 12,204.000       | 21,014          | 40,309          | 57,633           | 66,773           | 197,933           | 77.5%       |
| Apoyo Integral                        | -                | 2               | 6,898           | 15,493           | 26,981           | 49,374            | 19.3%       |
| Constelación                          | -                |                 |                 | 406              | 7,774            | 8,180             | 3.2%        |
| <b>Total</b>                          | <b>12,204</b>    | <b>21,016</b>   | <b>47,207</b>   | <b>73,532</b>    | <b>101,528</b>   | <b>255,487</b>    | <b>97%</b>  |
| <b>Bancos Cooperativos</b>            |                  |                 |                 |                  |                  |                   |             |
| Multi Inversiones                     | 74,583.000       | 50,384          | 52,530          | 56,286           | 74,608           | 308,391           | 12.1%       |
| BTS                                   | 13,574.000       | 10,808          | 14,227          | 9,811            | 11,736           | 60,156            | 2.4%        |
| IZALQUEÑO                             | 62,332.000       | 46,863          | 47,846          | 41,237           | 43,560           | 241,838           | 9.4%        |
| ACCOVI                                | 127,950.000      | 85,847          | 100,012         | 121,553          | 144,057          | 579,419           | 22.6%       |
| PRIMER BANCO                          | 76,655.000       | 42,477          | 48,022          | 53,695           | 61,803           | 282,652           | 11.0%       |
| COMEDICA                              | 325,325.000      | 176,846         | 184,492         | 195,033          | 204,995          | 1086,691          | 42.5%       |
| <b>Total</b>                          | <b>680,419</b>   | <b>413,225</b>  | <b>447,129</b>  | <b>477,615</b>   | <b>540,759</b>   | <b>2559,147</b>   | <b>100%</b> |
| <b>Total Primas</b>                   | <b>83194,837</b> | <b>9878,782</b> | <b>9849,750</b> | <b>10087,111</b> | <b>10371,526</b> | <b>123382,006</b> |             |

Nota: para los años 1999,2000 y 2001, se consideraron las fusiones y absorciones de Banco Capital, Bancasa y Desarrollo. Se incluyó a Banco Azteca en el 2009.

En el 2005, se consideró la fusión Scotiabank-Comercio. Luego en el 2006, Banco Americano.

En el 2007, Banco Salvadoreño pasa a ser HSBC.

A partir del 2008, se consideró la fusión Banco Cuscatlán y Banco Uno, que pasan a ser Citibank E.S.

Se incluyó a Credicomer a partir del 27 de abril de 2009.

A partir de Enero 2009, los bancos cooperativos pasan a ser miembros del público.

en.

A partir del 3 Trimestre de 2011, Apoyo Integral empezó a captar depósitos del público y Banco Industrial inició operaciones.

A partir del 3 Trimestre de 2013, Constelación empezó a captar depósitos del público.

