





INSTITUTO DE GARANTIA DE DEPOSITOS
Balance General Consolidado al 31 de marzo 2015 en DOLARES

Fecha: 10/04/2015
 Hora : 12:16

ACTIVO		PASIVO	
EFFECTIVO	181,203.96	ACREEDORES COMERCIALES Y OTRAS CUENTAS POR PAGAR	20,814.91
CAJA	500.00	CUENTAS POR PAGAR Y GASTOS ACUMULADOS	16,785.87
DEPOSITOS EN EL BANCO CENTRAL DE RESERVA	9,883.22	PROVISIONES	16,765.57
DEPOSITOS EN BANCOS LOCALES	170,820.74	RETENCIONES A EMPLEADOS	4,049.34
DEPOSITOS A LA VISTA	50,122.04	CUOTA ISSS	149.25
DEPOSITOS DE AHORRO	120,898.70	CUOTA PENSIONES	740.39
INVERSIONES FINANCIERAS	130,122,354.70	IMPUESTOS	3,159.70
MANTENIDAS HASTA EL VENCIMIENTO		DESCUENTOS	0.00
ADMINISTRADAS POR EL BANCO CENTRAL DE RESERVA	130,122,354.70	CONSEJO DIRECTIVO	0.00
DEUDORES Y OTRAS CUENTAS POR COBRAR		DIETAS POR PAGAR	
PRIMAS A INSTITUCIONES MIEMBROS		IVA-Débito fiscal	
ANTICIPOS	0.00	IVA-Débito Fiscal	
INTERESES Y RENDIMIENTOS	5,600.92	DIFERIDO	
GASTOS PAGADOS POR ANTICIPADO	39,264.79	PAGOS RECIBIDOS POR ADELANTADO	
DE OPERACION		PRIMAS	
OTROS	39,264.79	TOTAL PASIVO	20,814.91
PROPIEDAD, PLANTA Y EQUIPO			
NO DEPRECIABLE			
DEPRECIABLE	203,795.06		
EDIFICIOS E INSTALACIONES			
EQUIPO DE COMPUTACION Y COMUNICACIONES	168,538.36		
MOBILIARIO Y EQUIPO DE OFICINA	35,256.70		
DEPRECIACION ACUMULADA	164,038.51		
DEPRECIACION ACUMULADA REVALUACIONES (OR)			
AMORTIZABLES			
CONSTRUCCIONES EN LOCALES ARRENDADOS			
REMODELACION Y READECUACION DE LOCALES PROPIOS			
APLICACIONES INFORMATICAS			
ACTIVOS INTANGIBLES	98,671.78		
PROGRAMAS COMPUTACIONALES			
OTROS ACTIVOS			
BIENES RECIBIDOS DE PROCESOS DE PARTICIPACION			
PROYECTOS EN PROCESO			
BIENES PARA CONSUMO			
PAPELERIA, UTILES Y ENSERES			
REPUESTOS Y ACCESORIOS			
OTROS			
TOTAL DE ACTIVOS	130,486,851.70	TOTAL PASIVO Y CAPITAL	130,486,851.70
CUENTAS DE ORDEN		CUENTAS DE ORDEN POR CONTRA	28,080.86
FONDO DE OPERACION	28,080.86	FONDO DE OPERACION POR CONTRA	2,723,464,383.13
DEPOSITOS GARANTIZADOS	2,723,436,302.27	DEPOSITOS GARANTIZADOS POR CONTRA	2,723,436,302.27
			2,853,951,234.83



[Signature]
 Presidente



[Signature]
 Contador General



INSTITUTO DE GARANTIA DE DEPOSITOS
Estado de Resultados Consolidado al 31 marzo 2015
En DOLARES

Fecha: 10/04/2015
Hora : 12:16

INGRESOS	
INGRESOS DE OPERACION	2,604,416.16
PRIMAS	2,574,329.00
INTERESES Y RENDIMIENTOS	30,087.16
INTERESES POR DEPOSITOS	228.96
POR INVERSIONES FINANCIERAS	29,858.20
INGRESOS NO OPERACIONALES	2.00
INGRESOS DE EJERCICIOS ANTERIORES	2.00
TOTAL INGRESOS	2,604,418.16

EGRESOS	
GASTOS DE OPERACION	126,348.58
GASTOS DE FUNCIONARIOS Y EMPLEADOS	87,269.44
REMUNERACIONES	53,336.67
PRESTACIONES AL PERSONAL	28,518.75
INDEMNIZACIONES AL PERSONAL	2,975.40
GASTOS DEL DIRECTORIO	2,438.62
GASTOS GENERALES	24,450.53
CONSUMO DE MATERIALES	346.85
SERVICIOS PUBLICOS	345.78
PUBLICIDAD Y PROMOCION	4,318.70
ARRENDAMIENTO Y MANTENIMIENTO	7,944.81
SEGUROS SOBRE BIENES	189.75
HONORARIOS PROFESIONALES	3,693.88
INTERNET	87.96
MEJORAS Y MANTENIMIENTOS A SISTEMAS	3,117.85
OTROS	4,404.95
DEPRECIACIONES Y AMORTIZACIONES	14,628.61
DEPRECIACIONES	4,109.91
AMORTIZACIONES	10,518.70
TOTAL DE EGRESOS	126,348.58
RESULTADOS	2,478,069.58



Presidente


Contador General



INSTITUTO DE GARANTIA DE DEPOSITOS
Balance General Consolidado al 31 de marzo 2015 en DOLARES

Fecha: 10/04/2015
Hora : 12:15

ACTIVO		181,203.96	PASIVO		21,729.23
EFFECTIVO			ACREEDORES COMERCIALES Y OTRAS CUENTAS POR PAGAR		
CAJA	500.00		CUENTAS POR PAGAR Y GASTOS ACUMULADOS	16,765.57	
DEPOSITOS EN EL BANCO CENTRAL DE RESERVA	9,883.22		PROVEEDORES		
DEPOSITOS EN BANCOS LOCALES	170,820.74		PROVISIONES	16,765.57	
DEPOSITOS A LA VISTA	50,122.04		RETENCIONES A EMPLEADOS	4,049.34	
DEPOSITOS DE AHORRO	120,698.70		CUOTA ISS	149.25	
			CUOTA PENSIONES	740.39	
			IMPUESTOS	3,159.70	
INVERSIONES FINANCIERAS		130,122,354.70	DESCUENTOS		
MANTENIDAS HASTA EL VENCIMIENTO	130,122,354.70		CONSEJO DIRECTIVO		
ADMINISTRADAS POR EL BANCO CENTRAL DE			DIETAS POR PAGAR	914.32	
DEUDORES Y OTRAS CUENTAS POR COBRAR		45,780.03	IVA-Débito fiscal		
PRIMAS A INSTITUCIONES MIEMBROS			IVA-Débito Fiscal		
ANTICIPOS	914.32				
INTERESES Y RENDIMIENTOS	5,600.92		DIFERIDO		
GASTOS PAGADOS POR ANTICIPADO	39,264.79		PAGOS RECIBIDOS POR ADELANTADO		
DE OPERACION			PRIMAS		
OTROS	39,264.79				
		39,755.55	TOTAL PASIVO		21,729.23
PROPIEDAD, PLANTA Y EQUIPO					
NO DEPRECIABLE			CAPITAL		
DEPRECIABLE	203,795.06		PATRIMONIO		
EDIFICIOS E INSTALACIONES			RECURSOS DEL INSTITUTO	127,987,967.21	
EQUIPO DE COMPUTACION Y COMUNICACIONES	168,536.36		APORTACIONES	28,571,428.57	
MOBILIARIO Y EQUIPO DE OFICINA	35,258.70		CAPITALIZACION DE UTILIDADES	99,416,538.64	
DEPRECIACION ACUMULADA		184,039.51	RESULTADOS	2,478,069.58	
DEPRECIACION ACUMULADA-REVALUACIONES (CR)			DE EJERCICIOS ANTERIORES		
AMORTIZABLES			DEL PRESENTE EJERCICIO	2,478,069.58	
CONSTRUCCIONES EN LOCALES ARRENDADOS					
REMODELACION Y READECUACION DE LOCALES			TOTAL PATRIMONIO		130,466,036.79
APLICACIONES INFORMATICAS					
ACTIVOS INTANGIBLES		98,671.78			
PROGRAMAS COMPUTACIONALES		98,671.78			
OTROS ACTIVOS			TOTAL PASIVO Y CAPITAL		130,487,766.02
BIENES RECIBIDOS DE PROCESOS DE PARTICIPACION					
PROYECTOS EN PROCESO			CUENTAS DE ORDEN POR CONTRA	28,080.86	
BIENES PARA CONSUMO			FONDO DE OPERACION POR CONTRA	2,723,464,383.13	
PAPELERIA, UTILES Y ENSERES			DEPOSITOS GARANTIZADOS POR CONTRA	2,853,952,149.15	
REPUESTOS Y ACCESORIOS					
OTROS					
		28,080.86			
TOTAL DE ACTIVOS		130,487,766.02			
CUENTAS DE ORDEN					
FONDO DE OPERACION		2,723,464,383.13			
DEPOSITOS GARANTIZADOS		2,853,952,149.15			



[Signature]
Contador General

Presidente

operaciones entre fondos.