


Ramo de Obras Públicas y de Transporte
 ESTADO DE SITUACION FINANCIERA
 al 31 de Diciembre (Definitivo) del 2019
 (EN DOLARES)

03/02/2020

Pag. 1 de 3

Unidad Financiera : 012 INSTITUTO LEGALIZACIÓN DE LA PROPIEDAD




RECURSOS	Parcial	Total
Fondos		452,556.52
Disponibilidades	452,556.52	
Bancos Comerciales M/D	425,543.35	
BANCO AGRICOLA I.L.P.	425,543.35	
Bancos Comerciales Fondos Restringidos M/D	1,372.36	
BANCO AGRICOLA CTA. CTE. BA N° 590-057322-9 ILP/EMBARGOS JUDICIALES	1,372.36	
Fondos Depósitos en Tesoro Público	25,640.81	
Fondos en Depósitos en Tesoro Público	25,640.81	
Inversiones Financieras		2,452.74
Inversiones Intangibles	2,452.74	
Seguros Pagados por Anticipado	2,452.74	
Primas y Gastos de Seguros de Personas	60.03	
Primas y Gastos de Seguros de Bienes	2,392.71	
Inversiones en Existencias		10,919.37
Existencias Institucionales	10,919.37	
Productos Químicos, Combustibles y Lubricantes	10,919.37	
Combustibles y Lubricantes	10,919.37	
Inversiones en Bienes de Uso		128,297.37
Bienes Depreciables	128,297.37	
Equipo de Transporte, Tracción y Elevación	796,557.32	
Vehículos de Transporte	796,557.32	
Maquinaria, Equipo y Mobiliario Diverso	190,745.45	
Mobiliarios	3,969.00	
Maquinaria y equipos	30,716.50	
Equipos Informaticos	119,933.94	
Bienes Muebles Diversos	36,126.01	
Depreciación Acumulada	(859,005.40)	
Equipo de Transporte, Tracción y Elevación	(715,081.33)	
Equipos Informáticos	(94,172.30)	
Maquinaria, Equipo y Mobiliario Diverso	(49,751.77)	
TOTAL RECURSOS		594,226.00

Ramo de Obras Públicas y de Transporte
ESTADO DE SITUACION FINANCIERA
 al 31 de Diciembre (Definitivo) del 2019
 (EN DOLARES)

03/02/2020

Pag. 2 de 3

Unidad Financiera : 012 INSTITUTO LEGALIZACIÓN DE LA PROPIEDAD




	Parcial	Total
OBLIGACIONES		534,112.07
Deuda Corriente		
Depósitos de Terceros	534,112.07	
Depósitos Ajenos		
EMBARGOS JUDICIALES Instituto Libertad y Progreso	27,013.17	
SUBSIDIOS INCAPACIDADES ISSS	125.75	
CONVENIOS INTERINSTITUCIONALES ILP	306,973.15	
FONDOS DE CONVENIOS ILP POR LIQUIDAR	200,000.00	
		117,922.40
Financiamiento de Terceros	117,922.40	
Acreeedores Financieros	117,922.40	
Acreeedores Monetarios por Pagar		
Acreeedores Monetarios por Pagar	117,922.40	
		(57,808.47)
Patrimonio Estatal	(57,808.47)	
Patrimonio	12,607.47	
Patrimonio Gobierno Central		
Patrimonio Gobierno Central	12,607.47	
Donaciones y Legados Bienes Corporales	214,650.19	
Donaciones y Legados Bienes Corporales	13,874.29	
BIENES TRASLADADOS DEL PROSEGUIR	200,775.90	
	34,373.69	
Resultado Ejercicios Anteriores		
RESULTADO DEL EJERCICIO 2005	56,824.80	
RESULTADO DEL EJERCICIO 2006	(57,068.86)	
RESULTADO DEL EJERCICIO 2007	229,881.80	
RESULTADO DEL EJERCICIO 2008	361,239.04	
RESULTADO DEL EJERCICIO 2009	82,729.96	
RESULTADO DEL EJERCICIO 2010	(823,682.73)	
RESULTADO DEL EJERCICIO 2011	(24,695.45)	
RESULTADO DEL EJERCICIO 2012	1,313.16	
RESULTADO DEL EJERCICIO 2013	(20,908.55)	
RESULTADO DEL EJERCICIO 2014, A.O. 1	(20,882.42)	
RESULTADO DEL EJERCICIO 2015, A.O. 1	(13,186.91)	
RESULTADO DEL EJERCICIO 2016, A.O.1	(18,179.41)	
RESULTADO DEL EJERCICIO 2017, A.O. 1	(7,693.40)	
RESULTADO EJERCICIO 2018 - A.O. 1	288,682.66	
	(319,439.82)	
Resultado Ejercicio Corriente		

Ramo de Obras Públicas y de Transporte
ESTADO DE SITUACION FINANCIERA
al 31 de Diciembre (Definitivo) del 2019
(EN DOLARES)


03/02/2020
Pag. 3 de 3

Unidad Financiera : 012 INSTITUTO LEGALIZACIÓN DE LA PROPIEDAD

OBLIGACIONES	Parcial	Total
Resultado Ejercicio Corriente	(319,439.82)	
TOTAL OBLIGACIONES		594,226.00




[Handwritten Signature]



F. *[Handwritten Signature]*
CONTADOR

Estado de Rendimiento Económico
Del 1 de Enero al 31 de Diciembre (Preliminar) del 2019
(EN DOLARES)



Unidad Financiera : 012 INSTITUTO LEGALIZACIÓN DE LA PROPIEDAD

GASTOS DE GESTIÓN	CORRIENTE		INGRESOS DE GESTIÓN		CORRIENTE		ANTERIOR	
Gastos en Personal		1,187,538.23		0.00		1,217,627.76		0.00
Remuneraciones Personal Permanente		1,071,901.81		0.00	Transferencias entre Dependencias Institucionales	1,217,627.76		0.00
Sueldos		948,466.20		0.00	Transferencias entre Dependencias Institucionales	534,755.00		0.00
Aguinaldos		34,650.00		0.00	INDICADORES DE GESTIÓN - ILP/CONV. INTERINSTITUCIO	692,872.76		0.00
Beneficios Adicionales		88,785.61		0.00	Ingresos por Actualizaciones y Ajustes	1,575.88		0.00
Contrib. Patronales a Inst. de Seguridad Social Pública		47,147.67		0.00	Ajustes de Ejercicios Anteriores	1,575.88		0.00
Por Remuneraciones Permanentes		47,147.67		0.00	Ajustes de Ejercicios Anteriores	1,575.88		0.00
Contrib. Patronales a Inst. de Seguridad Social Privadas		57,919.40		0.00	SUB TOTAL INGRESOS	1,219,203.64		0.00
Por Remuneraciones Permanentes		57,919.40		0.00	RESULTADO DEL EJERCICIO	319,439.82		0.00
Indemnizaciones		10,566.35		0.00	TOTAL DE INGRESOS DE GESTIÓN	1,538,643.46		0.00
Al Personal de Servicios Permanentes		13,566.35		0.00				
Gastos en Bienes de Consumo y Servicios		296,823.38		0.00				
Productos Alimenticios, Agropecuarios y Forestales		5,360.35		0.00				
Productos Alimenticios para Personas		5,248.20		0.00				
Productos Agrropecuarios y Forestales		52.15		0.00				
Productos Textiles y Vestuarios		239.76		0.00				
Productos Textiles y Vestuarios		239.76		0.00				
Materiales de Oficina, Productos de Papel e Impresos		6,574.38		0.00				
Productos de Papel y Cartón		5,467.12		0.00				
Materiales de Oficina		874.66		0.00				
Libros, Textos, Utiles de Enseñanza y Publicaciones		282.60		0.00				
Productos de Cuero y Caucho		5,130.50		0.00				
Productos de Cuero y Caucho		18.50		0.00				
Llantas y Neumáticos		5,111.90		0.00				
Productos Químicos, Combustibles y Lubricantes		22,358.68		0.00				
Productos Químicos		2,226.79		0.00				
Productos Farmacéuticos y Medicinales		97.34		0.00				
Combustibles y Lubricantes		20,040.55		0.00				
Minerales y Productos Derivados		360.77		0.00				
Minerales no Metálicos y Productos Derivados		16.45		0.00				
Minerales Metálicos y Productos Derivados		344.32		0.00				
Materiales de Uso o Consumo		4,581.52		0.00				
Materiales Informáticos		3,816.97		0.00				
Materiales Eléctricos		764.55		0.00				
Bienes de Uso y Consumo Diverso		5,215.19		0.00				
Herramientas, Repuestos y Accesorios		3,883.90		0.00				

Plan de Obras Públicas y de Transporte
ESTADO DE RENDIMIENTO ECONOMICO

Del 1 de Enero al 31 de Diciembre (Preliminar) del 2019
(EN DOLARES)



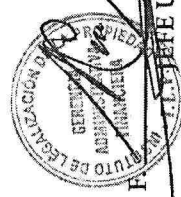
Unidad Financiera : 012 INSTITUTO LEGALIZACIÓN DE LA PROPIEDAD

	CORRIENTE	ANTERIOR
Bienes de Uso y Consumo Diversos	1,331.29	0.00
Servicios Básicos	41,384.31	0.00
Servicios de Energía Eléctrica	18,199.98	0.00
Servicios de Agua	1,559.79	0.00
Servicios de Telecomunicaciones	21,624.54	0.00
Mantenimiento y Reparación	98,136.32	0.00
Mantenimientos y Reparaciones de Bienes Muebles	9,498.60	0.00
Mantenimientos y Reparaciones de Vehículos	31,243.81	0.00
Mantenimientos y Reparaciones de Bienes Inmuebles	57,393.91	0.00
Servicios Comerciales	9,834.87	0.00
Servicios de Limpiezas y Fumigaciones	2,610.37	0.00
Servicios de Lavanderías y Planchado	55.00	0.00
Impresiones, Publicaciones y Reproducciones	7,169.50	0.00
Otros Servicios y Arrendamientos Diversos	47.05	0.00
Servicios Generales y Arrendamientos Diversos	47.05	0.00
Arrendamientos y Derechos	46,347.00	0.00
De Bienes Inmuebles	46,347.00	0.00
Pasajes y Viáticos	42,283.22	0.00
Viáticos por Comisión Interna	42,283.22	0.00
Servicios Técnicos y Profesionales	9,029.46	0.00
Servicios Jurídicos	1,780.65	0.00
Servicios de Capacitación	320.00	0.00
Consultorías, Estudios e Investigaciones Diversas	6,928.81	0.00
Gastos en Bienes Capitalizables	10,374.19	0.00
Maquinaria, Equipo y Mobiliario Diverso	4,012.21	0.00
Mobiliarios	2,689.00	0.00
Equipos Informáticos	898.41	0.00
Maquinarias y Equipos	424.80	0.00
Gastos en Activos Intangibles	6,361.98	0.00
Derechos de Propiedad Intelectual	6,361.98	0.00
Gastos Financieros y Otros	23,479.16	0.00
Primas y Gastos por Seguros y Comisiones Bancarias	15,646.39	0.00
Primas y Gastos de Seguros de Personas	728.37	0.00
Primas y Gastos de Seguros de Bienes	14,889.77	0.00
Comisiones y Gastos Bancarios	28.25	0.00
Impuestos, Tasas y Derechos	7,832.77	0.00
Tasas	1,143.79	0.00


Proyecto de Obras Públicas y de Transporte
ESTADO DE RENDIMIENTO ECONOMICO
Del 1 de Enero al 31 de Diciembre (Preliminar) del 2019
(EN DOLARES)

Unidad Financiera : 012 INSTITUTO LEGALIZACIÓN DE LA PROPIEDAD

GASTOS DE GESTIÓN	CORRIENTE	ANTERIOR
Impuestos, Tasas y Derechos Diversos	6,588.98	0.00
Costos de Ventas y Cargos Calculados	18,850.85	0.00
Gastos por Descargo de Bienes de Larga Duración	2,262.28	0.00
Gastos por Descargo de Bienes de Larga Duración	2,262.28	0.00
Depreciación de Bienes de Uso	16,588.57	0.00
Depreciación de Bienes de Uso	16,588.57	0.00
Gastos de Actualizaciones y Ajustes	1,580.65	0.00
Ajustes de Ejercicios Anteriores	1,580.65	0.00
POR REINTEGRO DE FONDOS NO UTILIZADOS	1,580.65	0.00
SUB TOTAL GASTOS	1,538,643.46	0.00



F. [Signature] UFI





F. [Signature] CONTADOR

Ramo de Obras Públicas y de Transporte
ESTADO DE FLUJO DE FONDOS
 Del 1 de Enero al 31 de Diciembre (Definitivo) del 2019
 (EN DOLARES)

Unidad Financiera : 012 INSTITUTO LEGALIZACIÓN DE LA PROPIEDAD


ESTRUCTURA	CORRIENTE	ANTERIOR
DISPONIBILIDADES INICIALES	708,189.92	0.00
DISPONIBILIDADES INICIALES	708,189.92	0.00
RESULTADO OPERACIONAL NETO	(315,676.74)	0.00
FUENTES OPERACIONALES	1,230,791.14	0.00
USOS OPERACIONALES	1,546,467.88	0.00
RESULTADO NO OPERACIONAL NETO	60,043.34	0.00
FUENTES NO OPERACIONALES	978,823.98	0.00
USOS NO OPERACIONALES	918,780.64	0.00
DISPONIBILIDAD FINAL	452,556.52	0.00



 JEFE UFI



 F. CONTADOR

Flujo de Fondos - Composición -
Del 1 de Enero al 31 de Diciembre (Definitivo) del 2019
(EN DOLARES)



Unidad Financiera : 012 INSTITUTO LEGALIZACIÓN DE LA PROPIEDAD

FUENTES	CORRIENTE	ANTERIOR	USOS	CORRIENTE	ANTERIOR
OPERACIONAL	1,230,791.14	0.00	OPERACIONAL	1,546,467.88	0.00
D.M. x Transferencias entre Dependencias Institucionales	1,217,627.76	0.00	A. M. x Remuneraciones	1,187,535.23	0.00
D.M. x Operaciones de Ejercicios Anteriores	13,163.38	0.00	A.M. x Adquisiciones de Bienes y Servicios	289,600.24	0.00
NO OPERACIONAL	978,823.98	0.00	A.M. x Gastos Financieros y Otros	23,473.29	0.00
Depósitos Ajenos	974,375.64	0.00	A.M. x Inversiones en Activos Fijos	31,711.91	0.00
Depósitos Retenciones Fiscales	4,448.34	0.00	A.M. x Operaciones de Ejercicios Anteriores	4,147.21	0.00
DISMINUCION NETA DE DISPONIBILIDADES	255,633.40		NO OPERACIONAL	918,780.64	0.00
TOTAL FUENTES	2,465,248.52	0.00	Depósitos Ajenos	914,332.30	0.00
			Depósitos Retenciones Fiscales	4,448.34	0.00
			TOTAL USOS	2,465,248.52	0.00