





GOBIERNO DE
EL SALVADOR

**INSTITUTO ADMINISTRADOR DE LOS
BENEFICIOS DE LOS VETERANOS Y
EXCOMBATIENTES**

INFORME ESTADISTICO DEL DEPARTAMENTO DE
PROGRAMAS DE INSERCIÓN PRODUCTIVA

San Salvador, 09 de agosto de 2023

 GOBIERNO DE EL SALVADOR	Instituto Administrador de los Beneficios de los Veteranos y Excombatientes	Fecha: 09 de agosto de 2023	 INABVE PAZ. RECONCILIACIÓN. REHABILITACIÓN
	Informe estadístico del DPIP	Departamento de Programas de Inserción Productiva	

El departamento de Programas de Inserción Productiva, regido bajo la LEY ESPECIAL PARA REGULAR LOS BENEFICIOS Y PRESTACIONES SOCIALES DE LOS VETERANOS MILITARES DE LA FUERZA ARMADA Y EXCOMBATIENTES DEL FRENTE FARABUNDO MARTÍ PARA LA LIBERACIÓN NACIONAL QUE PARTICIPARON EN EL CONFLICTO ARMADO INTERNO DE EL SALVADOR DEL PRIMERO DE ENERO DE 1980 AL DIECISÉIS DE ENERO DE 1992. Específicamente bajo Art. 8.- “El instituto implementará, administrará y coordinará, directamente y/o a través de instituciones privadas o de gobierno, el acceso a proyectos productivos para los veteranos y excombatientes beneficiarios de esta ley, así como los beneficiarios directos que se encuentren inscritos en el registro del FOPROLYD, a través de la entrega de beneficios y/o incentivos económicos, maquinaria, equipo, insumos y otros aplicables con base al presupuesto asignado, encaminados a la obtención de empleo, así como para generar y fortalecer actividades productivas sostenibles en áreas agropecuaria, comercial, de servicios y otras que garanticen la plena inserción productiva de los beneficiarios. [...]”

Inició la convocatoria para la inscripción al beneficio de Programas de Inserción Productiva, proceso que finalizó en junio del 2021, en diciembre del mismo año se inició la ejecución de proyectos productivos, mediante convenio CONAMYPE. Se realizó la entrega de capital semilla a 50 beneficiarios.

Se presenta detalle a continuación:



AÑO 2021

Cantidad de beneficiarios por sector:

AÑO 2021		
SECTOR	CANTIDAD	MONTO
FAES	30	\$ 98,735.00
FMLN	20	\$ 72,395.00
TOTAL	50	\$ 171,130.00

Cantidad de beneficiarios por género:

AÑO 2021		
GENERO	CANTIDAD	MONTO
FEMENINO	10	\$ 36,575.00
MASCULINO	40	\$ 134,555.00
TOTAL	50	\$ 171,130.00

 GOBIERNO DE EL SALVADOR	Instituto Administrador de los Beneficios de los Veteranos y Excombatientes	Fecha: 09 de agosto de 2023	 INABVE PAZ. RECONCILIACIÓN. REVISIÓN
	Informe estadístico del DPIP	Departamento de Programas de Inserción Productiva	

Cantidad de beneficiarios por ITA:

AÑO 2021		
ITA	CANTIDAD	MONTO
CONAMYPE	50	\$ 171,130.00
TOTAL	50	\$ 171,130.00

AÑO 2022

Cantidad de beneficiarios por sector:



AÑO 2022		
SECTOR	CANTIDAD	MONTO
FAES	228	\$ 828,910.00
FMLN	161	\$ 617,548.00
TOTAL	389	\$ 1,446,458.00

Cantidad de beneficiarios por género:

AÑO 2022		
GENERO	CANTIDAD	MONTO
FEMENINO	94	\$ 360,065.00
GRUPAL	2	\$ 10,000.00
MASCULINO	293	\$ 1,076,393.00
TOTAL	389	\$ 1,446,458.00

Cantidad de beneficiarios por ITA:

AÑO 2022		
ITA	CANTIDAD	MONTO
CENTA	42	\$ 126,000.00
CONAMYPE	347	\$ 1,320,458.00
TOTAL	389	\$ 1,446,458.00

 GOBIERNO DE EL SALVADOR	Instituto Administrador de los Beneficios de los Veteranos y Excombatientes	Fecha: 09 de agosto de 2023	 INABVE
	Informe estadístico del DPIP	Departamento de Programas de Inserción Productiva	

AÑO 2023

Cantidad de beneficiarios por sector:

AÑO 2023		
SECTOR	CANTIDAD	MONTO
FAES	223	\$ 669,000.00
FMLN	155	\$ 465,000.00
TOTAL	378	\$ 1,134,000.00

Cantidad de beneficiarios por género:

AÑO 2023		
GENERO	CANTIDAD	MONTO
FEMENINO	88	\$ 264,000.00
GRUPAL	2	\$ 6,000.00
MASCULINO	288	\$ 864,000.00
TOTAL	378	\$ 1,134,000.00



Cantidad de beneficiarios por ITA:

AÑO 2023		
ITA	CANTIDAD	MONTO
CENTA	378	\$ 1,134,000.00
TOTAL	378	\$ 1,134,000.00

CONSOLIDADO DE ENTREGAS DE CAPITAL SEMILLA

Cantidad de beneficiarios por sector:

AÑO	SECTOR		
	FAES	FMLN	TOTAL
2021	30	20	50
2022	228	161	389
2023	223	155	378
TOTAL	481	336	817

 GOBIERNO DE EL SALVADOR	Instituto Administrador de los Beneficios de los Veteranos y Excombatientes	Fecha: 09 de agosto de 2023	 INABVE PAZ, RECONCILIACIÓN, REINSERCIÓN
	Informe estadístico del DPIP	Departamento de Programas de Inserción Productiva	

Cantidad de beneficiarios por género:

GENERO				
AÑO	FEMENINO	GRUPAL	MASCULINO	TOTAL
2021	10		40	50
2022	94	2	293	389
2023	88	2	288	378
TOTAL	192	4	621	817

Cantidad de beneficiarios por ITA:



ITA			
AÑO	CENTA	CONAMYPE	TOTAL
2021		50	50
2022	42	347	389
2023	378		378
TOTAL	420	397	817

FERIA DE EMPRENDEDORES

El Departamento de Programas de Inserción Productiva inicio en 2022 la realización de Ferias de Emprendedores, que es un espacio que se brinda a Veteranos y Excombatientes para que puedan dar a conocer y comercializar sus productos, se detallan ingresos generados por feria de emprendedores.

AÑO 2022

N° DE FERIA	AÑO	MES	HOMBRES	MUJERES	TOTAL EMPRENDEDORES	MONTO TOTAL
FERIA 1	2022	MAYO	13	4	17	\$5,471.00
FERIA 2	2022	JUNIO	15	6	21	\$4,420.75
FERIA 3	2022	JULIO	16	3	19	\$4,252.55
FERIA 4	2022	AGOSTO	17	4	21	\$4,065.20
FERIA 5	2022	OCTUBRE	13	2	15	\$2,282.32
FERIA 6	2022	NOVIEMBRE	15	2	17	\$3,054.25
FERIA 7	2022	DICIEMBRE	14	4	18	\$2,050.85
TOTAL						\$25,596.92

 GOBIERNO DE EL SALVADOR	Instituto Administrador de los Beneficios de los Veteranos y Excombatientes	Fecha: 09 de agosto de 2023	 INABVE <small>PAZ, RECONCILIACIÓN, REVISIÓN</small>
	Informe estadístico del DPIIP	Departamento de Programas de Inserción Productiva	

AÑO 2023

N° DE FERIA	AÑO	MES	HOMBRES	MUJERES	TOTAL EMPRENDED ORES	MONTO TOTAL
FERIA 8	2023	FEBRERO	15	1	16	\$2,712.90
FERIA 9	2023	MARZO	12	4	16	\$3,822.05
FERIA 10	2023	MARZO	11	3	14	\$2,502.45
FERIA 11	2023	MAYO	17	4	21	\$3,451.50
FERIA 12	2023	JUNIO	16	9	25	\$4,609.85
FERIA 13	2023	JUNIO	23	9	32	\$5,100.19
FERIA 14	2023	JULIO	13	5	18	\$1,444.20
TOTAL						\$23,643.14

CONSOLIDADO DE ESTADISTICA DE FERIAS DE EMPRENDEDORES

N° DE FERIA	AÑO	MES	HOMBRES	MUJERES	TOTAL EMPRENDED ORES	MONTO TOTAL
FERIA 1	2022	MAYO	13	4	17	\$5,471.00
FERIA 2	2022	JUNIO	15	6	21	\$4,420.75
FERIA 3	2022	JULIO	16	3	19	\$4,252.55
FERIA 4	2022	AGOSTO	17	4	21	\$4,065.20
FERIA 5	2022	OCTUBRE	13	2	15	\$2,282.32
FERIA 6	2022	NOVIEMBRE	15	2	17	\$3,054.25
FERIA 7	2022	DICIEMBRE	14	4	18	\$2,050.85
FERIA 8	2023	FEBRERO	15	1	16	\$2,712.90
FERIA 9	2023	MARZO	12	4	16	\$3,822.05
FERIA 10	2023	MARZO	11	3	14	\$2,502.45
FERIA 11	2023	MAYO	17	4	21	\$3,451.50
FERIA 12	2023	JUNIO	16	9	25	\$4,609.85
FERIA 13	2023	JUNIO	23	9	32	\$5,100.19
FERIA 14	2023	JULIO	13	5	18	\$1,444.20
TOTAL						\$49,240.06