



INSTITUTO  
ADMINISTRADOR  
DE LOS BENEFICIOS  
DE LOS VETERANOS  
Y EXCOMBATIENTES

**INFORME ESTADÍSTICO**

**DE LOS BENEFICIARIOS REGISTRADOS**

**EN EL INSTITUTO ADMINISTRADOR DE LOS BENEFICIOS**

**DE LOS VETERANOS Y EXCOMBATIENTES.**


**PENSIONADOS Y BENEFICIARIOS POR GASTOS FUNERARIOS.**

1. Cantidad de personas beneficiarias a la fecha, tanto **veteranos y excombatientes del Registro INABVE**, distribuidas según sexo.



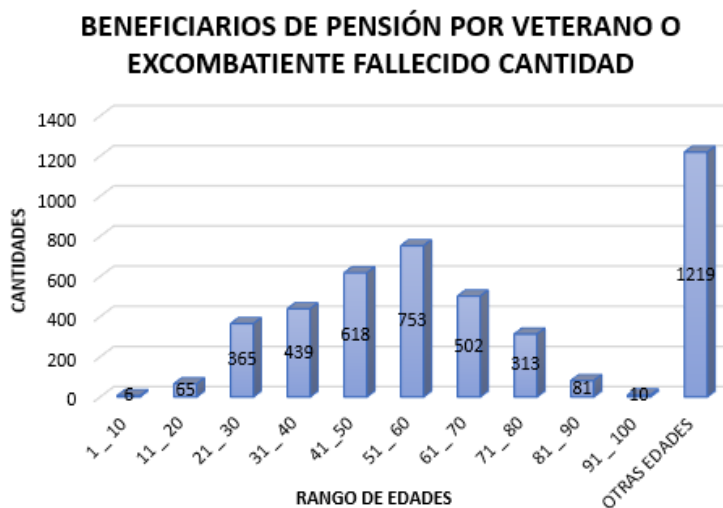
2. Nombres de los programas y servicios implementados, a la fecha, para beneficios veteranos y excombatientes. Incluyendo cantidades de personas beneficiarias según sexo y edad.

➤ **BENEFICIO DE PENSIÓN POR VETERANO O EXCOMBATIENTE FALLECIDO (AÑO 2023)**

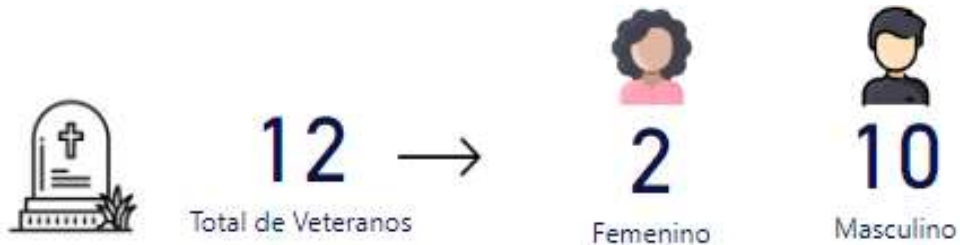


633 Masculino  
3738 Femenino  
4371 Total de Beneficiarios

BENEFICIARIOS DE PENSIÓN POR VETERANO O EXCOMBATIENTE FALLECIDO	
RANGO DE EDAD	CANTIDAD
1_10	6
11_20	65
21_30	365
31_40	439
41_50	618
51_60	753
61_70	502
71_80	313
81_90	81
91_100	10
OTRAS EDADES	1219
<b>TOTAL</b>	<b>4371</b>



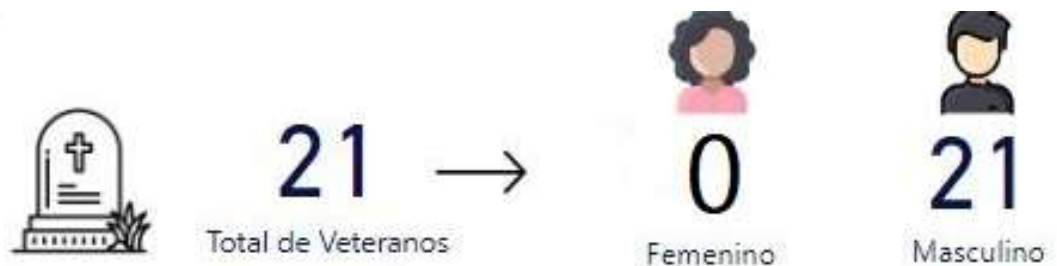
➤ **GATOS FUNERARIOS VETERANOS (AÑO 2022)**



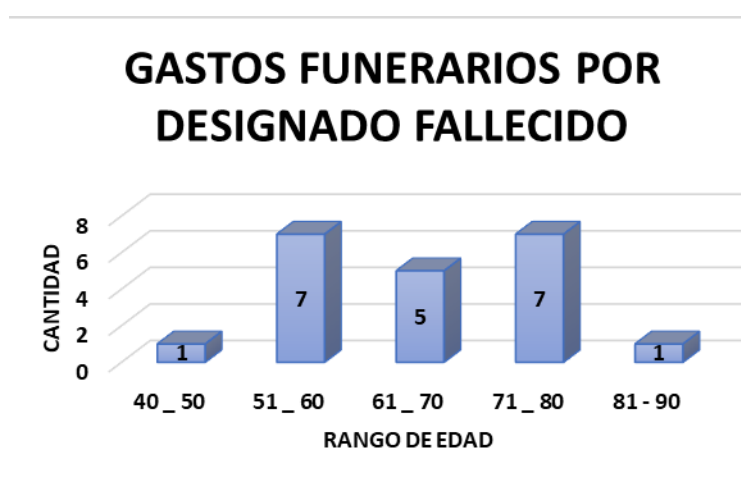
GASTOS FUNERARIOS POR DESIGNADO FALLECIDO	
RANGO DE EDAD	CANTIDAD
40_50	1
51_60	5
61_70	4
71_80	2
<b>TOTAL</b>	<b>12</b>



➤ **GATOS FUNERARIOS VETERANOS (AÑO 2023)**



GASTOS FUNERARIOS POR DESIGNADO FALLECIDO	
RANGO DE EDAD	CANTIDAD
40_50	1
51_60	7
61_70	5
71_80	7
81-90	1
<b>TOTAL</b>	<b>21</b>



➤ **GASTOS FUNERARIOS BENEFICIARIOS (AÑO 2022)**



GASTOS FUNERARIOS POR VETERANO O EXCOMBATIENTE FALLECIDO	
RANGO DE EDAD	CANTIDAD
1_10	1
11_20	14
21_30	116
31_40	151
41_50	154
51_60	127
61_70	52
71_80	18
81_90	5
OTRAS EDADES	122
<b>TOTAL</b>	<b>760</b>



➤ **GASTOS FUNERARIOS BENEFICIARIOS (AÑO 2023)**



GASTOS FUNERARIOS POR VETERANO O EXCOMBATIENTE FALLECIDO	
RANGO DE EDAD	CANTIDAD
1_10	2
11_20	19
21_30	171
31_40	169
41_50	205
51_60	157
61_70	70
71_80	37
81_90	7
OTRAS EDADES	13
<b>TOTAL</b>	<b>850</b>

