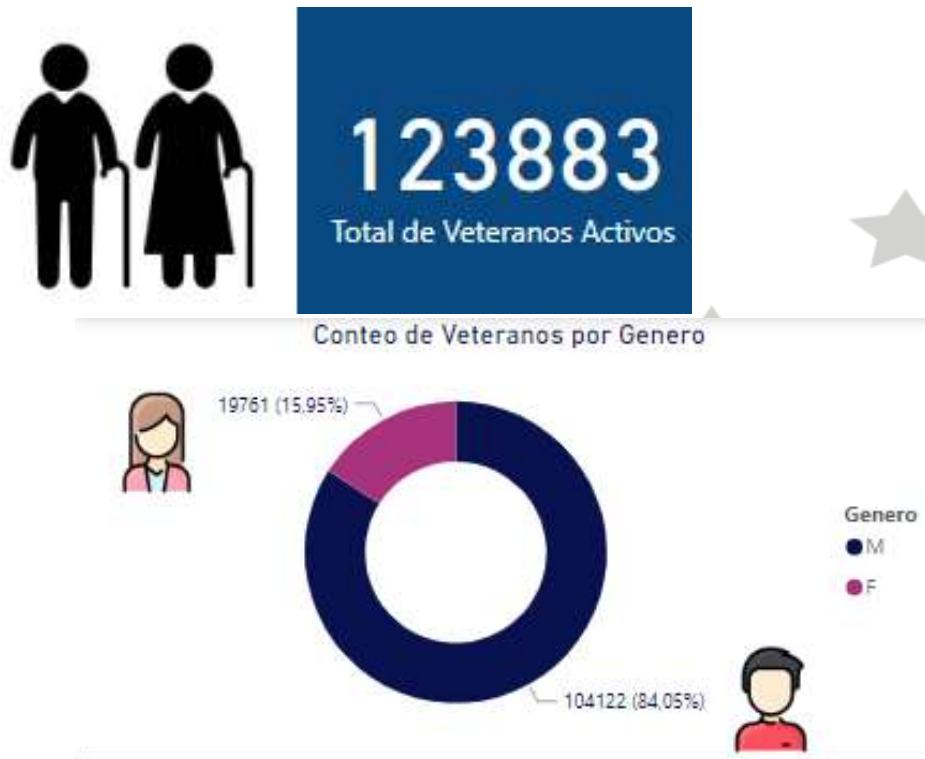


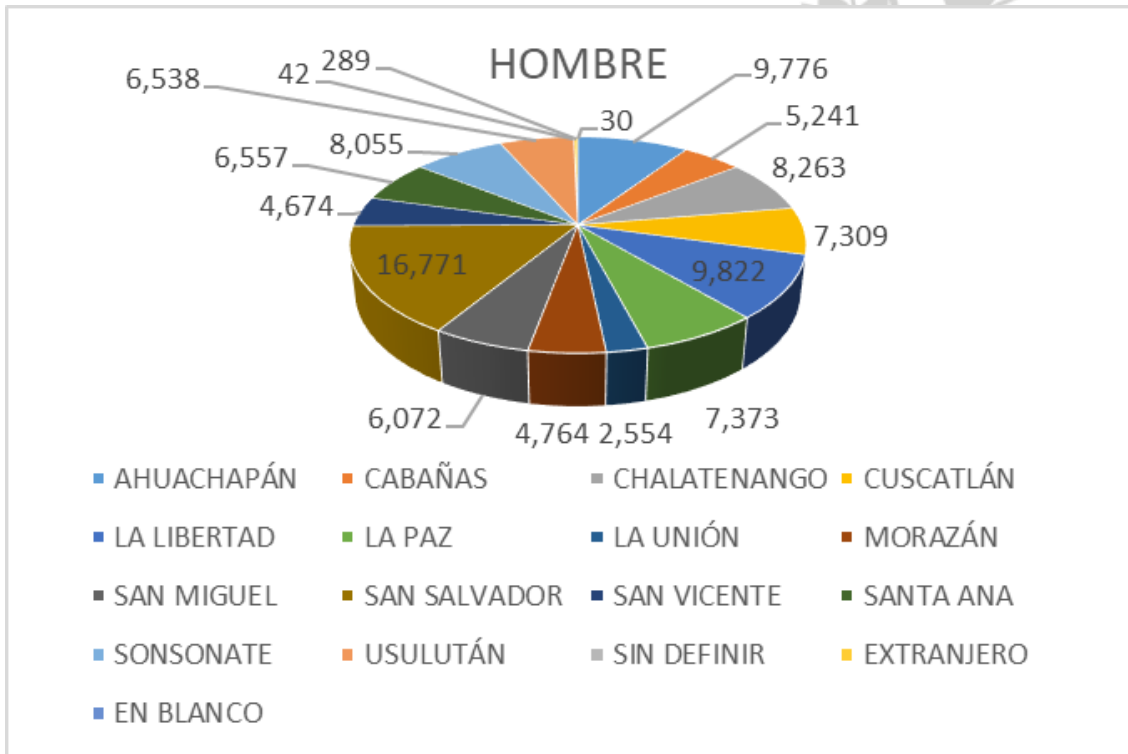
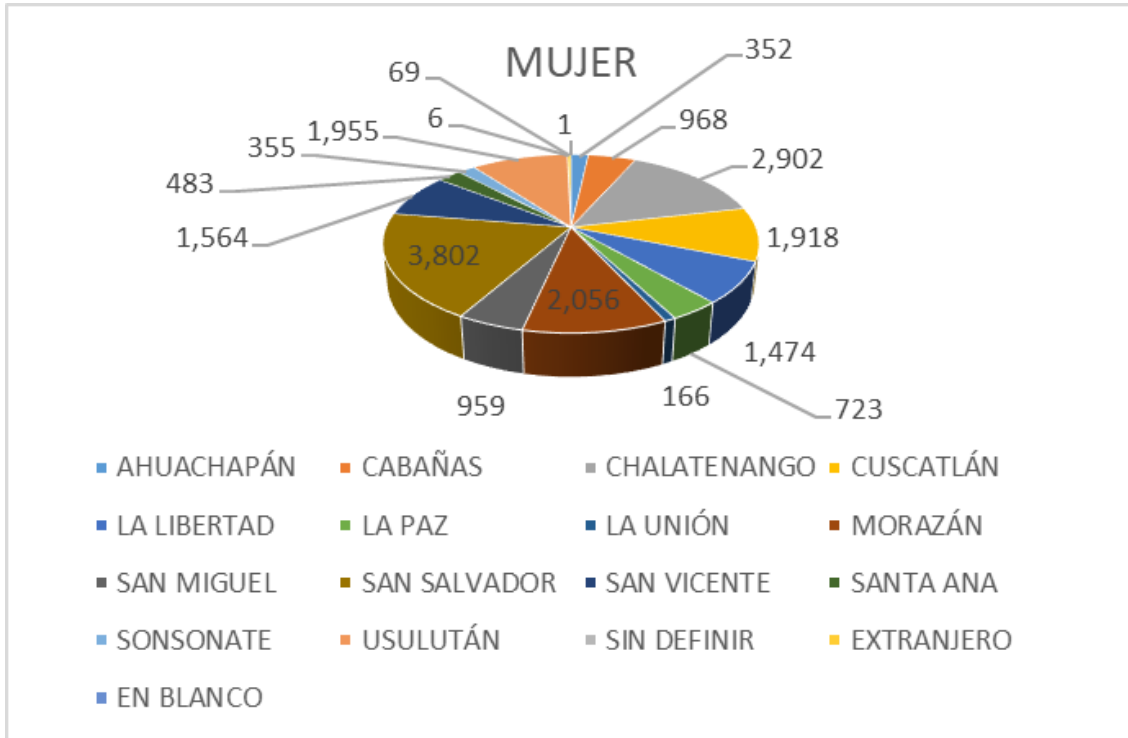
Datos - Veteranos y Excombatientes INABVE

1. Registro oficial de personas inscritas.



2. Registro oficial de personas inscritas por departamento y por genero

DEPARTAMENTO	CANTIDAD	
	MUJER	HOMBRE
AHUACHAPÁN	352	9,776
CABAÑAS	968	5,241
CHALATENANGO	2,902	8,263
CUSCATLÁN	1,918	7,309
LA LIBERTAD	1,474	9,822
LA PAZ	723	7,373
LA UNIÓN	166	2,554
MORAZÁN	2,056	4,764
SAN MIGUEL	959	6,072
SAN SALVADOR	3,802	16,771
SAN VICENTE	1,564	4,674
SANTA ANA	483	6,557
SONSONATE	355	8,055
USulután	1,955	6,538
SIN DEFINIR	6	42
EXTRANJERO	69	289
EN BLANCO	1	30
TOTAL	19,753	104,130

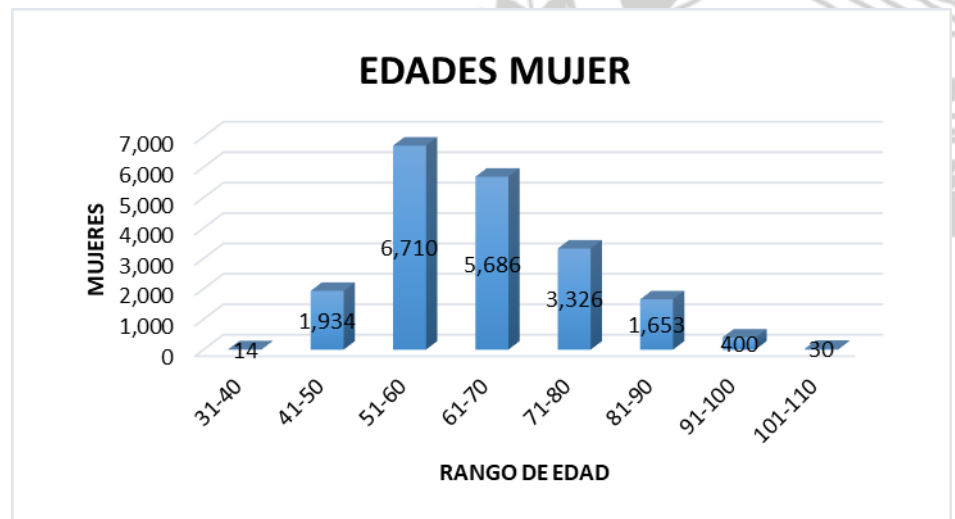


3. Registro oficial de personas inscritas detalladas por edad y genero

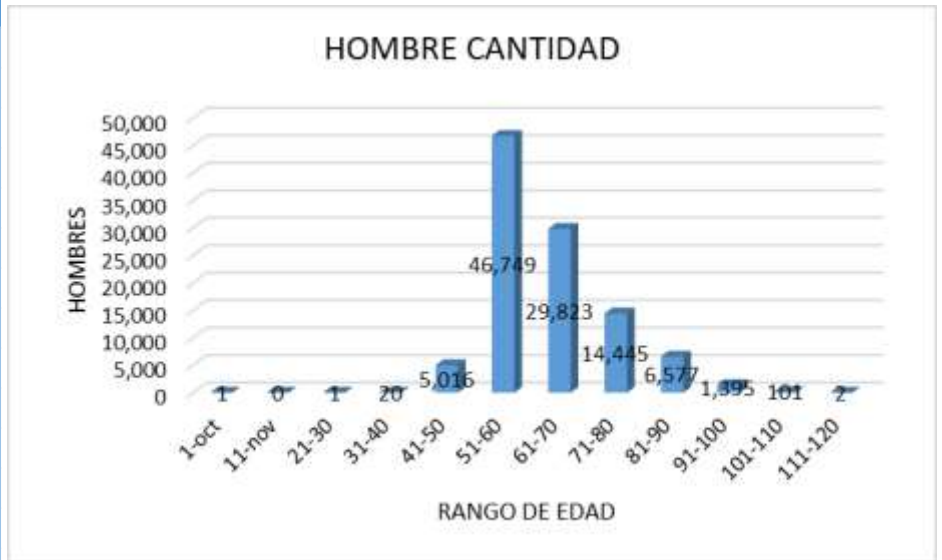
VETERANOS Y EXCOMBATIENTES	
RANGO DE EDAD	CANTIDAD
1_10	1
11_20	0
21-30	1
31-40	34
41-50	6,950
51-60	53,459
61-70	35,508
71-80	17,771
81-90	8,230
91-100	1,795
101-110	132
111-120	2
TOTAL	123,883



MUJER	
RANGO DE EDAD	CANTIDAD
31-40	14
41-50	1,934
51-60	6,710
61-70	5,686
71-80	3,326
81-90	1,653
91-100	400
101-110	30
TOTAL	19,753

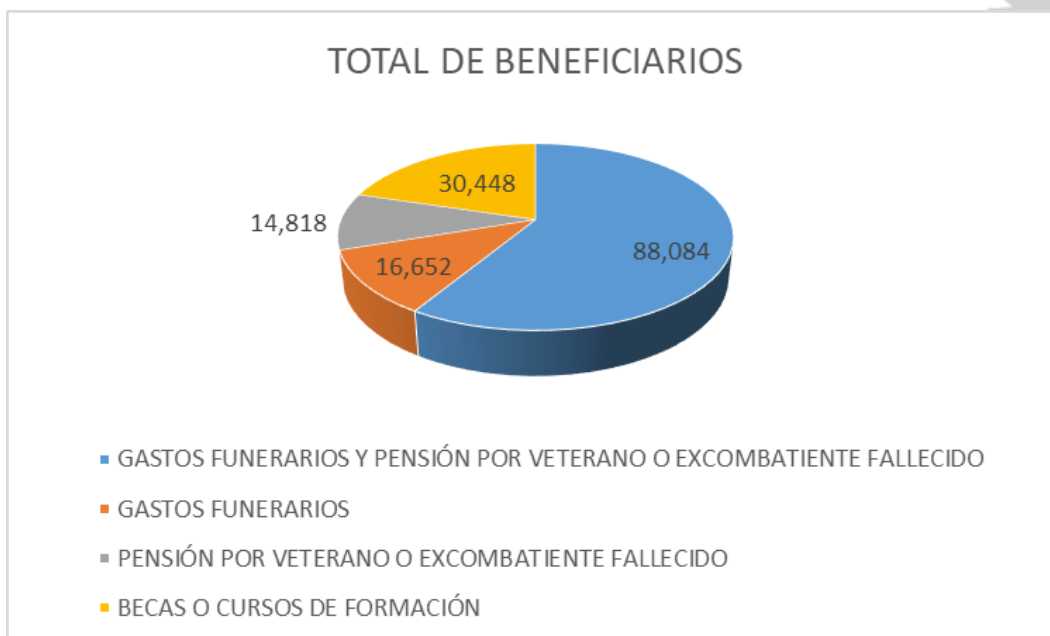


HOMBRE	
RANGO DE EDAD	CANTIDAD
1-oct	1
11-nov	0
21-30	1
31-40	20
41-50	5,016
51-60	46,749
61-70	29,823
71-80	14,445
81-90	6,577
91-100	1,395
101-110	101
111-120	2
TOTAL	104,130



4. Registro oficial de personas designadas (beneficiarias).

BENEFICIO	CANTIDAD
GASTOS FUNERARIOS Y PENSIÓN POR VETERANO O EXCOMBATIENTE FALLECIDO	88,084
GASTOS FUNERARIOS	16,652
PENSIÓN POR VETERANO O EXCOMBATIENTE FALLECIDO	14,818
BECAS O CURSOS DE FORMACIÓN	30,448
TOTAL	150,002



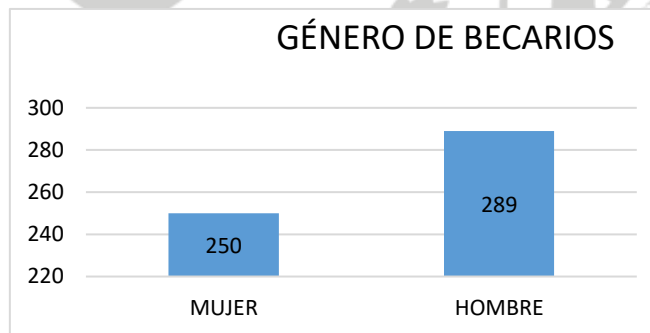
5. Beneficiarios de programas educativos,

- cursos vocacionales
-

CURSOS VOCACIONALES	
RANGO DE EDAD	CANTIDAD
10_20	38
21_30	191
31_40	96
41_50	30
51_60	140
61_70	42
71_80	2
TOTAL	539



SEXO	CANTIDAD
MUJER	250
HOMBRE	289
TOTAL	539

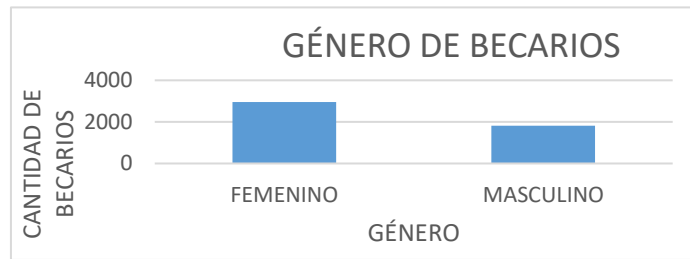


- Becarios

RANGO DE EDAD	CANTIDAD
17-19	387
20-29	3697
30-39	588
41-49	51
50-66	44
TOTAL	4767



GÉNERO	CANTIDAD
FEMENINO	2953
MASCULINO	1814
TOTAL	4767

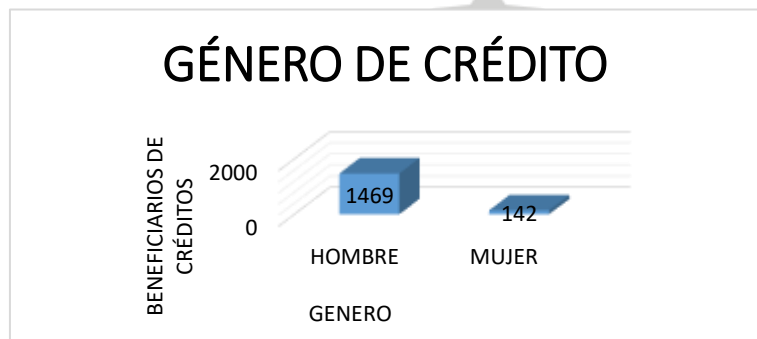


6. Beneficiarios de Créditos

CRÉDITOS ACTIVOS 2023	
Departamento	Total
SAN SALVADOR	285
LA PAZ	203
SANTA ANA	164
CUSCATLÁN	138
SAN MIGUEL	123
CHALATENANGO	122
SONSONATE	117
LA LIBERTAD	111
AHUACHAPÁN	101
USulután	97
SAN VICENTE	53
LA UNIÓN	41
CABAÑAS	29
MORAZÁN	27
TOTAL	1611



GENERO	CANTIDAD
HOMBRE	1469
MUJER	142
TOTAL	1611



7. Programas de inserción productiva.

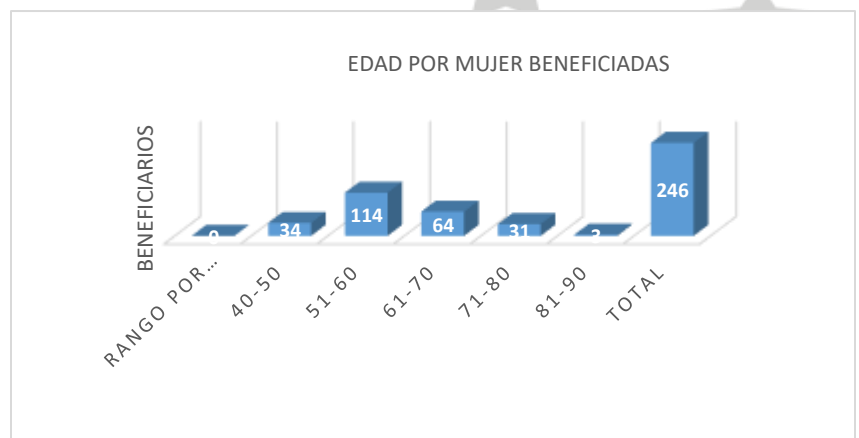
DEPARTAMENTO	CANTIDAD
AHUACHAPAN	71
CABAÑAS	31
CHALATENANGO	59
CUSCATLAN	144
LA LIBERTAD	95
LA PAZ	40
LA UNION	4
MORAZAN	54
SAN MIGUEL	50
SAN SALVADOR	144
SAN VICENTE	80
SANTA ANA	60
SONSONATE	114
USULUTAN	56
TOTAL	1002



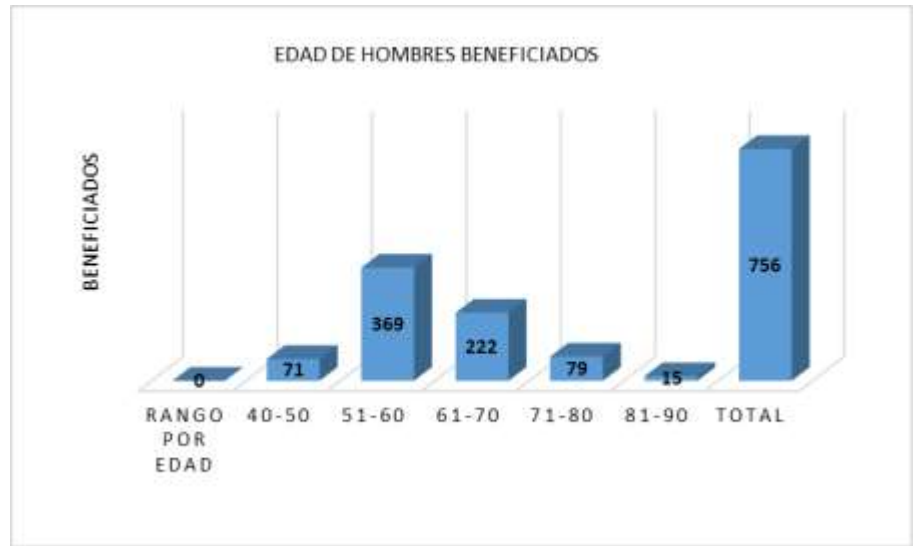
GÉNERO	CANTIDAD
FEMENINO	246
MASCULINO	756
TOTAL	1002



MUJER	
RANGO POR EDAD	CANTIDAD
40-50	34
51-60	114
61-70	64
71-80	31
81-90	3
TOTAL	246

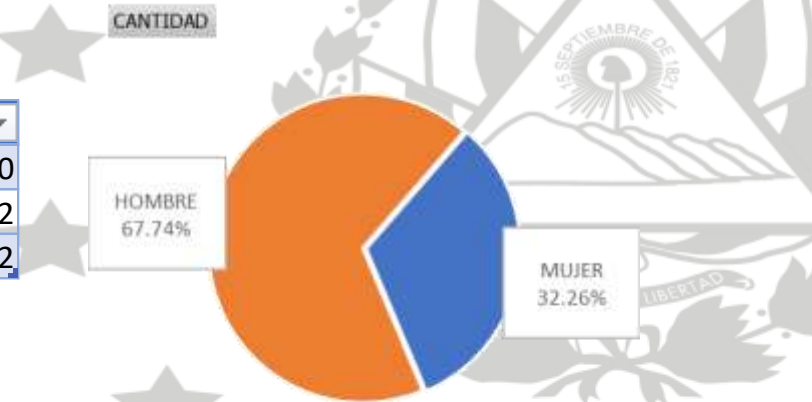


HOMBRE	
RANGO POR EDAD	CANTIDAD
40-50	71
51-60	369
61-70	222
71-80	79
81-90	15
TOTAL	756

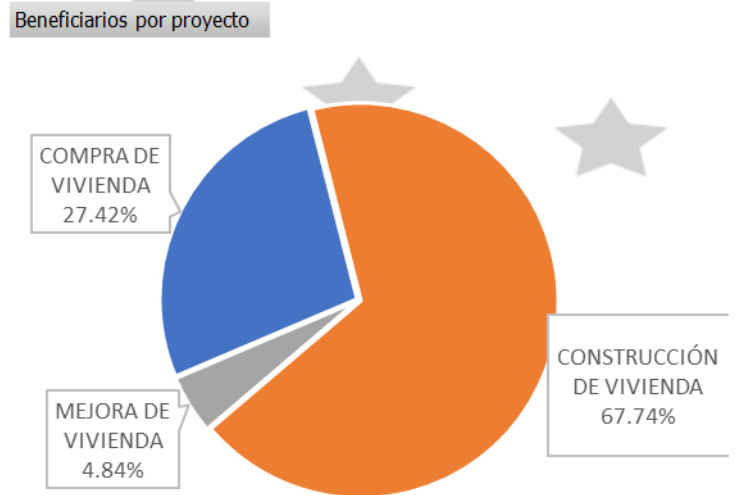


8. Vivienda

GÉNERO	CANTIDAD
MUJER	20
HOMBRE	42
TOTAL	62

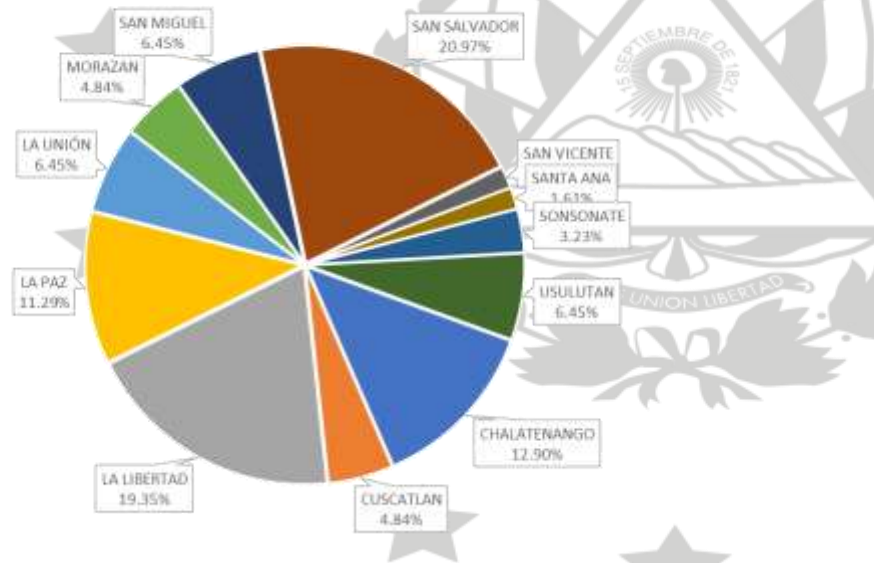


TIPO DE VIVIENDA	BENEFICIADOS
COMPRA DE VIVIENDA	17
CONSTRUCCIÓN DE VIVIENDA	42
MEJORA DE VIVIENDA	3
TOTAL	62



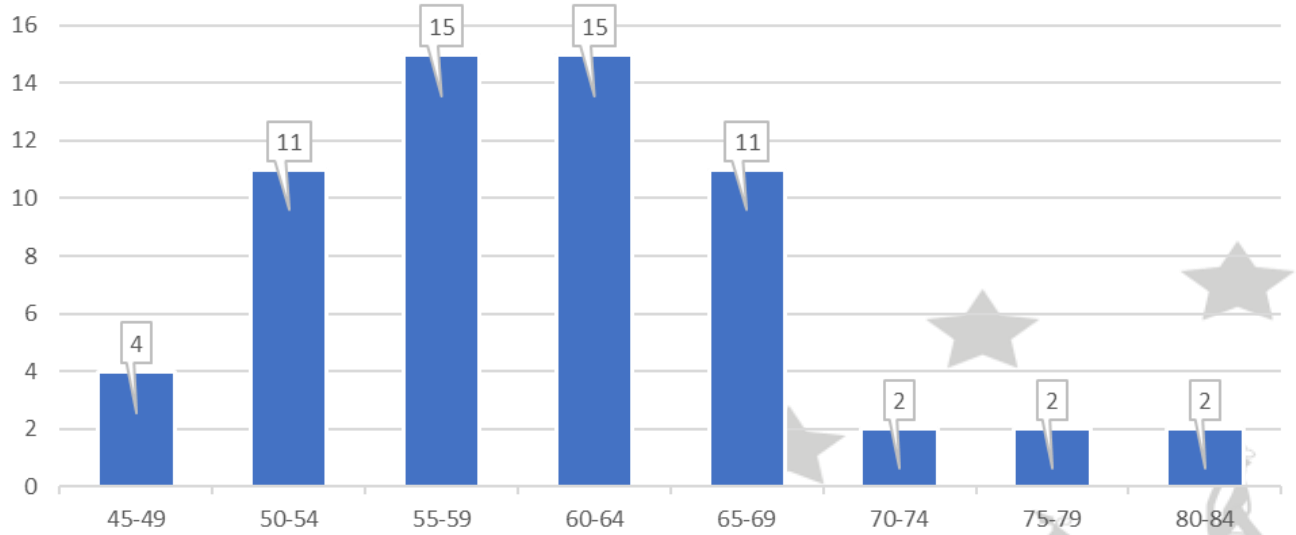
DEPARTAMENTO	BENEFICIARIOS
CHALATENANGO	8
CUSCATLAN	3
LA LIBERTAD	12
LA PAZ	7
LA UNIÓN	4
MORAZAN	3
SAN MIGUEL	4
SAN SALVADOR	13
SAN VICENTE	1
SANTA ANA	1
SONSONATE	2
USULUTAN	4
TOTAL	62

Beneficiarios por departamento



RANGO DE EDAD	CANTIDA
45-49	4
50-54	11
55-59	15
60-64	15
65-69	11
70-74	2
75-79	2
80-84	2
TOTAL	62

POR EDAD



EDAD ▾

