

DIRECCIÓN REGIONAL DE SAN VICENTE.

A efecto de informar a la ciudadanía sobre los procesos de atención de la Dirección Regional de San Vicente del Instituto Administrador de los Beneficios y Prestaciones Sociales de los Veteranos, Excombatientes y personas con discapacidad del conflicto armado se detalla los procesos atendidos en el periodo correspondiente al mes de marzo del 2024.

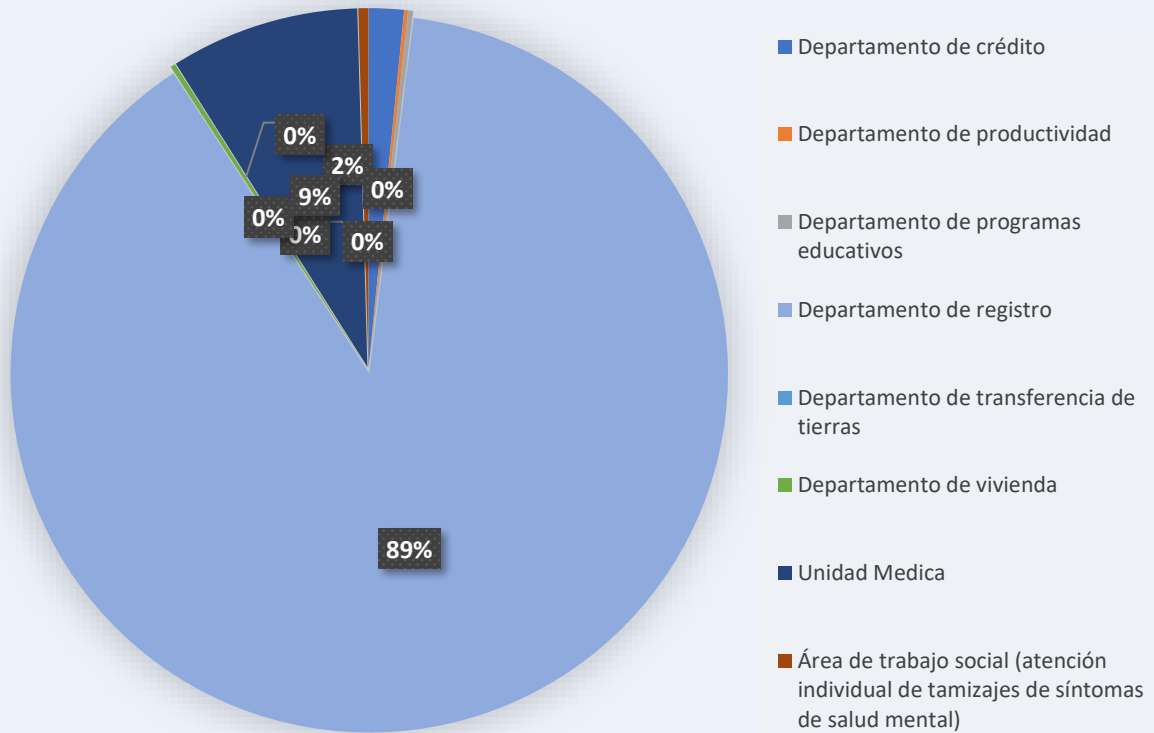
TOTAL, GENERAL DE LOS PROCESOS ATENDIDOS.

La cantidad de atenciones realizadas en la Dirección Regional de San Vicente en el mes de marzo fueron de **1,773** usuarios atendidos de la siguiente manera:

Procesos atendidos por el personal técnico en el presente mes de marzo del 2024 en la DRSV del INABVE.

BENEFICIOS ATENDIDOS	ATENCIONES
Departamento de crédito	28
Departamento de productividad	3
Departamento de programas educativos	4
Departamento de registro	1575
Departamento de transferencia de tierras	0
Departamento de vivienda	4
Unidad Medica	151
Área de trabajo social (atención individual de tamizajes de síntomas de salud mental)	8
TOTAL	1773

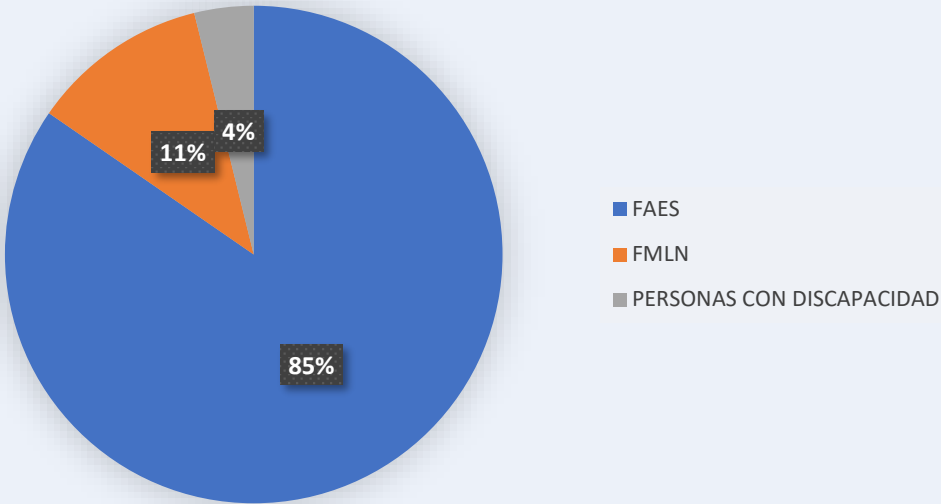
Procesos atendidos por el personal técnico en el presente mes de marzo del 2024 en la DRSV del INABVE.



Procesos de créditos atendidos por el personal técnico en el presente mes de marzo del 2024 de la DRSV del INABVE.

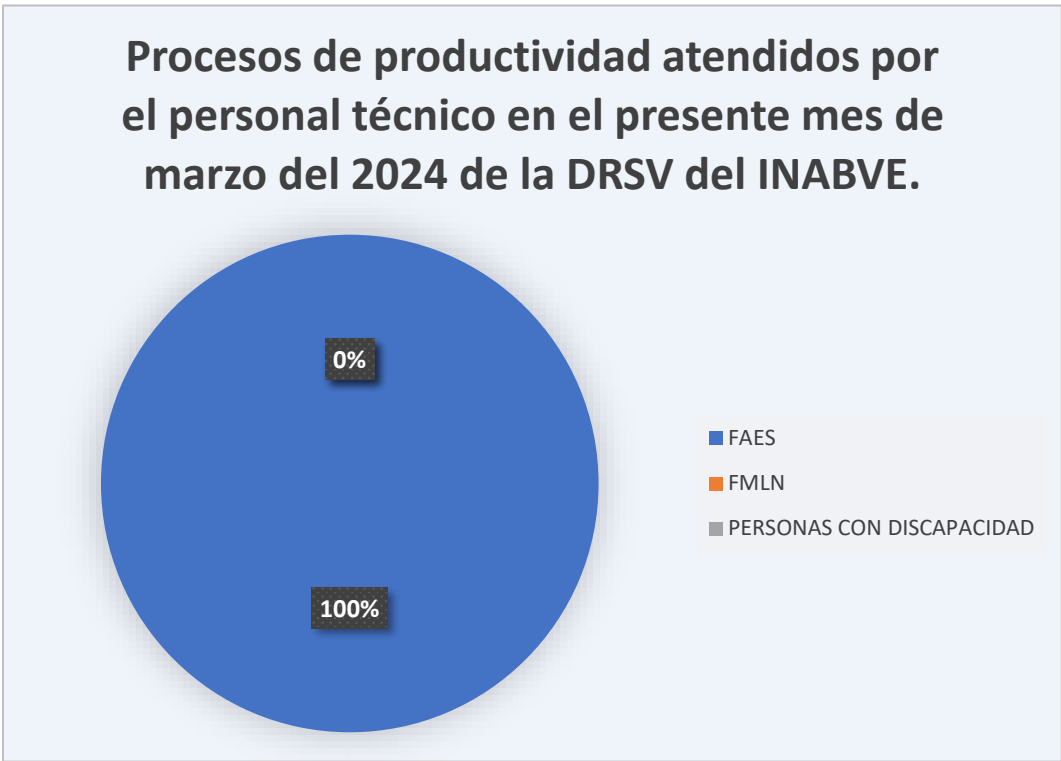
DEPARTAMENTO DE CRÉDITOS	HOMBRES	MUJER	SUB-TOTAL
FAES	22	1	23
FMLN	3	1	4
PERSONAS CON DISCAPACIDAD	1	0	1
TOTAL	26	2	28

Procesos de créditos atendidos por el personal técnico en el presente mes de marzo del 2024 de la DRSV del INABVE.



Procesos de productividad atendidos por el personal técnico en el presente mes de marzo del 2024 de la DRSV del INABVE.

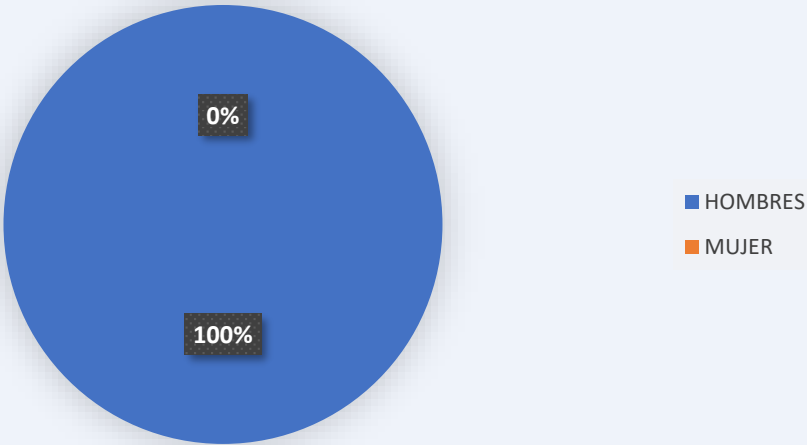
DEPARTAMENTO DE PRODUCTIVIDAD	HOMBRES	MUJER	SUB-TOTAL
FAES	3	0	3
FMLN	0	0	0
PERSONAS CON DISCAPACIDAD	0	0	0
TOTAL	3	0	3



Procesos de programas educativos atendidos por el personal técnico en el presente mes de marzo del 2024 de la DRSV del INABVE.

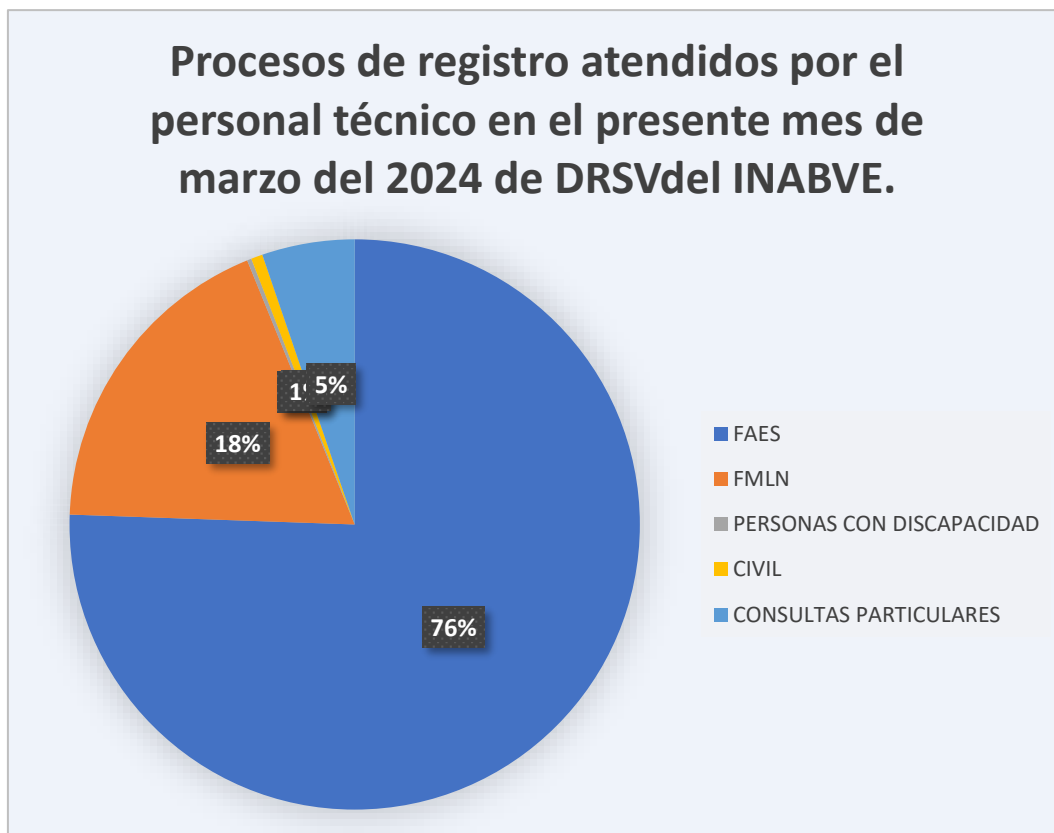
DEPARTAMENTO DE PROGRAMAS EDUCATIVOS	HOMBRES	MUJER	SUB-TOTAL
BECARIOS	4	0	4
TOTAL	4	0	4

Procesos de programas educativos
atendidos por el personal técnico en el
presente mes de marzo
del 2024 de la DRSV del INABVE.



Procesos de registro atendidos por el personal técnico en el presente mes de marzo del 2024 de DRSV del INABVE.

DEPARTAMENTO DE REGISTRO	HOMBRES	MUJER	SUB-TOTAL
FAES	921	101	1022
FMLN	223	216	439
PERSONAS CON DISCAPACIDAD	3	2	5
CIVIL	8	8	16
CONSULTAS PARTICULARES	64	29	93
TOTAL	1219	356	1575

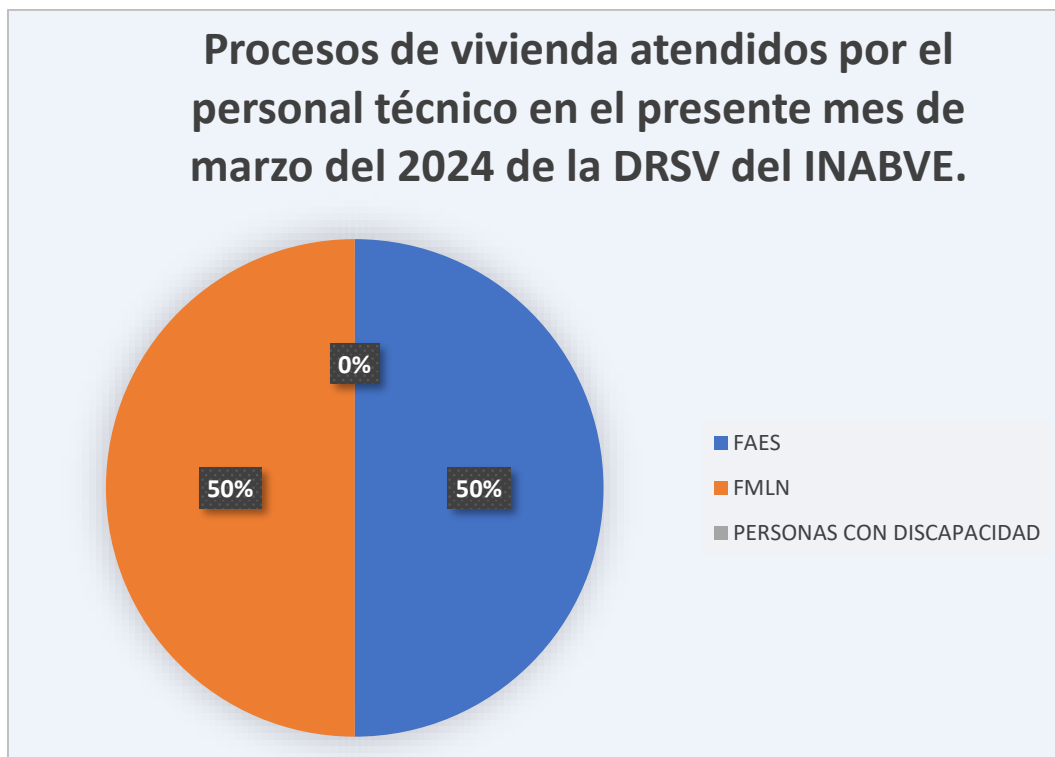


Procesos de transferencia de tierras atendidos por el personal técnico en el presente mes de marzo del 2024 de la DRSV del INABVE.

DEPARTAMENTO DE TRANSFERENCIAS DE TIERRA	HOMBRES	MUJER	SUB-TOTAL
FAES	0	0	0
FMLN	0	0	0
PERSONAS CON DISCAPACIDAD	0	0	0
TOTAL	0	0	0

Procesos de vivienda atendidos por el personal técnico en el presente mes de marzo del 2024 de la DRSV del INABVE.

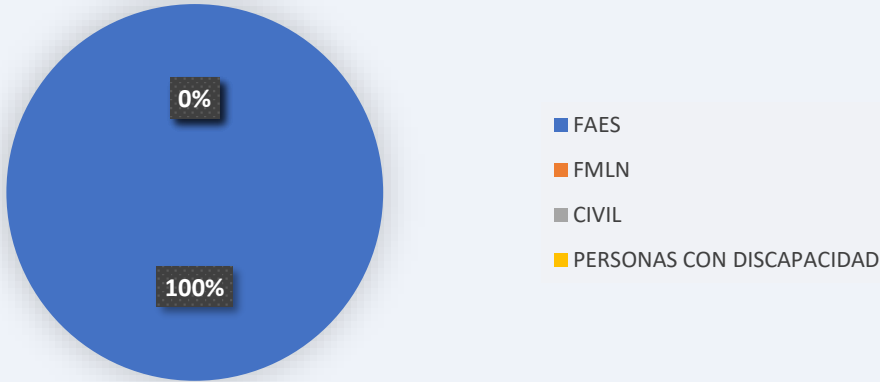
DEPARTAMENTO DE VIVIENDA	HOMBRES	MUJER	SUB-TOTAL
FAES	2	0	2
FMLN	2	0	2
PERSONAS CON DISCAPACIDAD	0	0	0
TOTAL	4	0	4



Procesos atendidos por el Área de Trabajo Social (atención individual de tamizajes de síntomas de salud mental) en el presente mes de marzo del 2024 de la DRSV del INABVE.

DEPARTAMENTO DE SALUD MENTAL	HOMBRES	MUJER	SUB-TOTAL
FAES	6	0	6
FMLN	0	1	1
CIVIL	0	1	1
PERSONAS CON DISCAPACIDAD	0	0	0
TOTAL	6	2	8

Área de Trabajo Social (atención individual de tamizajes de síntomas de salud mental) en el presente mes de marzo del 2024 de la DRSV del INABVE.



Procesos atendidos por el Departamento de Salud en el presente mes de marzo del 2024 de la DRSV del INABVE.

DEPARTAMENTO DE SALUD	HOMBRES	MUJER	SUB-TOTAL
FAES	100	6	106
FMLN	22	22	44
CIVIL	0	1	1
TOTAL	122	29	151

