

INSTITUTO NACIONAL DE LOS DEPORTES DE EL SALVADOR, INDES.

San Salvador, 09 de abril de 2018

Licenciado  
Mauricio Acosta  
Presidente  
Federación Salvadoreña de Natación  
Presente.

Adjunto a la presente y por delegación de la Administración Superior, envié copia de la distribución de su presupuesto, conteniendo la programación de ejecución a nivel de específico del gasto del monto de \$150,000.00

En consideración a que la Gerencia Administrativa y la Gerencia Deportiva en cumplimiento al párrafo cuatro, numeral uno, romano VII del Instructivo de Evaluación y Control de las Federaciones y Asociaciones Deportivas, han efectuado la revisión y análisis al rubro Funcionamiento y de Desarrollo Deportivo del presupuesto de su Federación, determinando que se da por aprobado; en ese sentido la Gerencia Financiera le hace de su conocimiento a fin de que dé inicio a la ejecución del gasto.

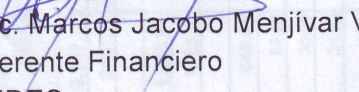
Quedando la distribución presupuestaria de la siguiente manera:

- 1- Funcionamiento \$75,000.00
- 2- Desarrollo Deportivo \$75,000.00

Sin otro particular,

Atentamente,



  
Lic. Marcos Jacobo Menjívar Vides  
Gerente Financiero  
INDES

FEDERACION SALVADOREÑA DE NATACION	
INFORMACION RECIBIDA	
POR:	<i>Silvia Potez</i>
HORA:	2:38 PM
FECHA:	11/04/2018

Palacio de los Deportes Carlos "El Famoso" Hernández, Alameda Juan Pablo II y Diagonal Universitaria, Centro de Gobierno, San Salvador, El Salvador

Conmutador: 2231-9992

Página Web: [www.indes.gob.sv](http://www.indes.gob.sv) Facebook: <https://www.facebook.com/indes.elsalvador> Twitter: <https://twitter.com/indeselsalvador>

**INSTITUTO NACIONAL DE LOS DEPORTES**  
**UNIDAD FINANCIERA INSTITUCIONAL**  
**PRESUPUESTO AÑO 2018**

**FEDERACION SALVADOREÑA DE NATACION**


CANTIDAD ASIGNADA: \$ 150,000.00

RUBRO	ENERO	FEBRERO	MARZO	ABRIL	MAYO	JUNIO	JULIO	AGOSTO	SEPTIEMBRE	OCTUBRE	NOVIEMBRE	DICIEMBRE	TOTAL
REMUNERACIONES	4,332.71	4,332.71	4,332.71	4,332.71	4,332.71	4,332.71	4,332.71	4,332.71	4,332.71	4,332.71	4,332.71	4,332.71	51,992.52
PERSONAL ADMINISTRATIVO	400.00	400.00	400.00	400.00	400.00	400.00	400.00	400.00	400.00	400.00	400.00	400.00	4,800.00
SALARIOS	400.00	400.00	400.00	400.00	400.00	400.00	400.00	400.00	400.00	400.00	400.00	400.00	4,800.00
AGUINALDOS													0.00
PERSONAL TECNICO NACIONAL	2,667.71	2,667.71	2,667.71	2,667.71	2,667.71	2,667.71	2,667.71	2,667.71	2,667.71	2,667.71	2,667.71	2,667.71	32,012.52
SALARIOS	2,667.71	2,667.71	2,667.71	2,667.71	2,667.71	2,667.71	2,667.71	2,667.71	2,667.71	2,667.71	2,667.71	2,667.71	32,012.52
AGUINALDOS													0.00
OTRO PERSONAL	1,265.00	1,265.00	1,265.00	1,265.00	1,265.00	1,265.00	1,265.00	1,265.00	1,265.00	1,265.00	1,265.00	1,265.00	15,180.00
SALARIOS	1,265.00	1,265.00	1,265.00	1,265.00	1,265.00	1,265.00	1,265.00	1,265.00	1,265.00	1,265.00	1,265.00	1,265.00	15,180.00
AGUINALDOS													0.00
CONTRIBUCIONES PATRONALES	649.65	649.65	649.65	649.65	649.65	649.65	649.65	649.65	649.65	649.65	649.65	649.65	7,795.80
PERSONAL ADMINISTRATIVO	65.00	65.00	65.00	65.00	65.00	65.00	65.00	65.00	65.00	65.00	65.00	65.00	780.00
ISSS	30.00	30.00	30.00	30.00	30.00	30.00	30.00	30.00	30.00	30.00	30.00	30.00	360.00
AFP	31.00	31.00	31.00	31.00	31.00	31.00	31.00	31.00	31.00	31.00	31.00	31.00	372.00
INSAFORP	4.00	4.00	4.00	4.00	4.00	4.00	4.00	4.00	4.00	4.00	4.00	4.00	48.00
PERSONAL TECNICO NACIONAL	433.51	433.51	433.51	433.51	433.51	433.51	433.51	433.51	433.51	433.51	433.51	433.51	5,202.12
ISSS	200.08	200.08	200.08	200.08	200.08	200.08	200.08	200.08	200.08	200.08	200.08	200.08	2,400.96
AFP	206.75	206.75	206.75	206.75	206.75	206.75	206.75	206.75	206.75	206.75	206.75	206.75	2,481.00
INSAFORP	26.68	26.68	26.68	26.68	26.68	26.68	26.68	26.68	26.68	26.68	26.68	26.68	320.16
OTRO PERSONAL	151.14	151.14	151.14	151.14	151.14	151.14	151.14	151.14	151.14	151.14	151.14	151.14	1,813.68
ISSS	69.75	69.75	69.75	69.75	69.75	69.75	69.75	69.75	69.75	69.75	69.75	69.75	837.00
AFP	72.09	72.09	72.09	72.09	72.09	72.09	72.09	72.09	72.09	72.09	72.09	72.09	865.08
INSAFORP	9.30	9.30	9.30	9.30	9.30	9.30	9.30	9.30	9.30	9.30	9.30	9.30	111.60
ADQUISICIÓN DE BIENES Y SERVICIOS	1,556.75	1,556.75	1,556.75	1,556.75	1,556.75	1,556.75	1,556.75	1,556.75	1,556.75	1,200.93	0.00	0.00	15,211.68
PRODUCTOS QUIMICOS Y COMBUSTIBLES	1,556.75	1,556.75	1,556.75	1,556.75	1,556.75	1,556.75	1,556.75	1,556.75	1,556.75	1,200.93	0.00	0.00	15,211.68
PRODUCTOS FARMACEUTICOS Y MEDICINALES													0.00
VITAMINAS Y SUPLEMENTOS VITAMINICOS	1,556.75	1,556.75	1,556.75	1,556.75	1,556.75	1,556.75	1,556.75	1,556.75	1,556.75	1,200.93	0.00	0.00	15,211.68
PRODUCTOS QUIMICOS	0.00	0.00	0.00	0.00	0.00	0.00	0.00	0.00	0.00	0.00	0.00	0.00	0.00
COMBUSTIBLES	0.00	0.00	0.00	0.00	0.00	0.00	0.00	0.00	0.00	0.00	0.00	0.00	0.00
DESARROLLO DEPORTIVO	750.00	750.00	3,250.00	5,499.74	7,699.50	32,808.76	750.00	5,850.00	2,211.00	4,450.00	4,231.00	6,750.00	75,000.00
FOGUEOS	0.00	0.00	2,500.00	4,749.74	6,949.50	32,058.76	0.00	5,100.00	1,461.00	3,700.00	3,481.00	6,000.00	66,000.00
FOGUEOS INTERNACIONALES								4,800.00			1,050.00	1,500.00	5,177.00
FOGUEOS NACIONALES	0.00	0.00	0.00	0.00	781.00	1,650.00	0.00	300.00	1,461.00	3,700.00	2,431.00	4,500.00	14,823.00
ESTIMULOS DEPORTIVOS	750.00	750.00	750.00	750.00	750.00	750.00	750.00	750.00	750.00	750.00	750.00	750.00	9,000.00
ESTIMULOS DEPORTIVOS	750.00	750.00	750.00	750.00	750.00	750.00	750.00	750.00	750.00	750.00	750.00	750.00	9,000.00
TOTALES	7,289.41	7,289.11	9,789.11	12,038.85	14,238.61	39,347.87	7,289.11	12,389.11	8,750.11	10,633.29	9,213.36	11,732.36	150,000.00




**JORGE PEREZ QUEZADA**  
**PRESIDENTE INDES**

**MARCOS JACOBO MENJIVAR**  
**GERENTE FINANCIERO INDES**



**YADIRA GALDAMEZ SALAZAR**  
**TESORERO**



**EL SALVADOR, C.A.**