



FEDERACION SALVADORENA DE BOWLING
F E S A B O W L



San Salvador, 16 de mayo de 2018

Licenciada
María José Tamacas Guerra
Oficial de Información INDES
Presente

Estimada Licenciada Tamacas:


Reciba cordial saludo en nombre de nuestra Federación, deseándole éxitos en el desarrollo de sus funciones.

El motivo de la presente es para remitir de forma adjunta información solicitada en nota de fecha 23 de abril del presente año la cual detallo a continuación:

1. Copia en formato digital PDF de todas las actas de reunión de la Junta Directiva y de Asambleas realizadas durante el período 01 de enero de 2016 al 31 de marzo 2018.
2. Informe contable de las transferencias recibidas del INDES y cómo se han ejecutado durante el período 01 de enero de 2016 al 31 de marzo 2018.
3. Copia de los presupuestos de la Fesabowl durante el período 01 de enero de 2016 al 31 de marzo 2018.
4. Copia de los informes finales de presupuestos ejecutados presentados en Asambleas durante el período 01 de enero de 2016 al 31 de marzo 2018.

Agradeciendo su atención a la presente, le saluda

Atentamente


Lcda. Carmen Aída Granillo Barrera
Presidenta Fesabowl





FEDERACION SALVADOREÑA DE BOWLING
FESABOWL

DETALLE DE FONDOS RECIBIDOS POR TRANSFERENCIAS DE INDES
PERIODO 2016

| FECHA | CONCEPTO | MONTO RECIBIDO |
|----------|------------------------------------------------------------|----------------|
| 05/02/16 | DESEMBOLSO GASTOS DE FUNCIONAMIENTO, MES DE ENERO | 3,569.42 |
| 11/02/16 | DESEMBOLSO SERVICIO CONTABLES MES DE ENERO | 90.40 |
| 03/03/16 | DESEMBOLSO GASTOS DE FUNCIONAMIENTO, MES DE FEBRERO | 3,823.31 |
| 03/03/16 | DESEMBOLSO SERVICIO CONTABLES MES DE FEBRERO | 90.40 |
| 31/03/16 | DESEMBOLSO GASTOS DE FUNCIONAMIENTO, MES DE MARZO | 3,823.31 |
| 31/03/16 | DESEMBOLSO SERVICIO CONTABLES MES DE MARZO | 90.40 |
| 06/05/16 | COMPLEMENTO DESEMBOLSO GASTOS DE FUNCIONAMIENTO DE ENERO | 383.00 |
| 06/05/16 | COMPLEMENTO DESEMBOLSO GASTOS DE FUNCIONAMIENTO DE FEBRERO | 5,187.00 |
| 06/05/16 | COMPLEMENTO DESEMBOLSO GASTOS DE FUNCIONAMIENTO DE MARZO | 1,350.00 |
| 06/05/16 | DESEMBOLSO GASTOS DE FUNCIONAMIENTO, MES DE ABRIL | 6,138.13 |
| 06/05/16 | DESEMBOLSO SERVICIO CONTABLES MES DE ABRIL | 90.40 |
| 18/05/16 | DESEMBOLSO FOGUEO INTERNACIONAL MES DE MARZO | 6,918.00 |
| 03/06/18 | DESEMBOLSO GASTOS DE FUNCIONAMIENTO, MES DE MAYO | 4,758.42 |
| 03/06/18 | DESEMBOLSO SERVICIO CONTABLES MES DE MAYO | 90.40 |
| 03/06/18 | DESEMBOLSO FOGUEO NACIONAL DE MAYO | 800.00 |
| 15/06/16 | DESEMBOLSO FOGUEO NACIONAL DE ENERO | 355.00 |
| 15/06/16 | DESEMBOLSO FOGUEO NACIONAL DE ABRIL | 700.00 |
| 04/07/16 | DESEMBOLSO GASTOS DE FUNCIONAMIENTO, MES DE JUNIO | 4,184.13 |
| 04/07/16 | DESEMBOLSO SERVICIOS DE AUDITORIA DE JUNIO | 465.40 |
| 08/07/16 | DESEMBOLSO PROGRAMA FORDEPIN DE MARZO | 412.00 |
| 08/07/16 | DESEMBOLSO PROGRAMA FORDEPIN DE ABRIL | 520.00 |
| 08/07/16 | DESEMBOLSO PROGRAMA FORDEPIN DE MAYO | 520.00 |
| 08/07/16 | DESEMBOLSO PROGRAMA FORDEPIN DE JUNIO | 520.00 |
| 10/08/16 | DESEMBOLSO GASTOS DE FUNCIONAMIENTO, MES DE JULIO | 4,190.98 |
| 10/08/16 | DESEMBOLSO SERVICIO CONTABLES MES DE JULIO | 90.40 |
| 22/09/16 | DESEMBOLSO FOGUEO NACIONAL DE JUNIO | 366.00 |

| | | |
|--------------|------------------------------------------------------------|--------------------------|
| 22/09/16 | DESEMBOLSO PROGRAMA FORDEPIN DE JULIO | 520.00 |
| 22/09/16 | DESEMBOLSO FOGUEO NACIONAL DE JUNIO | 334.00 |
| 01/09/16 | DESEMBOLSO SERVICIOS CONTABLES AGOSTO | 90.40 |
| 02/09/16 | DESEMBOLSO GASTOS DE FUNCIONAMIENTO, MES DE AGOSTO | 7,138.13 |
| 16/09/16 | DESEMBOLSO FOGUEO INTERNACIONAL DE JULIO | 6,418.00 |
| 22/09/16 | DESEMBOLSO FOGUEO NACIONAL AGOSTO | 115.00 |
| 22/09/16 | DESEMBOLSO FOGUEO NACIONAL AGOSTO | 585.00 |
| 30/09/16 | DESEMBOLSO GASTOS DE FUNCIONAMIENTO, MES DE SEPTIEMBRE | 4,199.13 |
| 30/09/16 | DESEMBOLSO SERVICIOS CONTABLES SEPTIEMBRE | 90.40 |
| 22/09/16 | DESEMBOLSO PROGRAMA FORDEPIN DE AGOSTO | 520.00 |
| 11/10/16 | DESEMBOLSO PROGRAMA FORDEPIN SEPTIEMBRE | 520.00 |
| 28/10/16 | DESEMBOLSO GASTOS DE FUNCIONAMIENTO, MES DE OCTUBRE | 6,301.13 |
| 28/10/16 | DESEMBOLSO SERVICIOS CONTABLES OCTUBRE | 90.40 |
| 28/10/16 | DESEMBOLSO FOGUEO NACIONAL OCTUBRE | 600.00 |
| 25/11/16 | DESEMBOLSO PROGRAMA FORDEPIN DE OCTUBRE | 520.00 |
| 25/11/16 | DESEMBOLSO SERVICIOS CONTABLES NOVIEMBRE | 90.40 |
| 02/12/16 | DESEMBOLSO GASTOS DE FUNCIONAMIENTO, MES DE NOVIEMBRE | 4,199.13 |
| 31/12/16 | DESEMBOLSO FOGUEOS INTERN. DE SEPTIEMBRE | 13,543.50 |
| 23/12/16 | DESEMBOLSO GASTOS DE FUNCIONAMIENTO, MES DE DICIEMBRE 2016 | 5,689.95 |
| 23/12/16 | DESEMBOLSO SERV.S CONTABLES Y AUDIT. DICIEMBRE | 465.40 |
| 18/01/17 | DESEMBOLSO PROGRAMA FORDEPIN DE NOVIEMBRE | 520.00 |
| TOTAL | | \$ 102,076.47 (+) |

ESTIMULO DEPORTIVO \$ 6,415.00
TOTAL ENTREGADO \$ 108,491.47

DETALLE DE NO ENTREGADO POR INDES
ESTIMULO DEPORTIVO \$ 2,405.00
FOGUEO INTERNACIONAL \$ 799.53
TORNEO SELECTIVO MAYOR \$ 750.00
COPA MUNDIAL \$ 2,554.00
TOTAL NO ENTREGADO POR INDES \$ 6,508.53

TOTAL ENTREGADO \$ 108,491.47 (+)
TOTAL NO ENTREGADO \$ 6,508.53
TOTAL ASIGNACION PRESUPUESTARIA \$ 115,000.00

Granillo
Lcda. Carmen Aída Granillo
Presidenta



[Signature]
Ing. Ronald Alberto Hernández
Tesorero





FEDERACION SALVADOREÑA DE BOWLING
FESABOWL

DETALLE DE FONDOS RECIBIDOS POR TRANSFERENCIAS DE INDES
PERIODO 2017

| FECHA | CONCEPTO | MONTO RECIBIDO |
|----------|-----------------------------------------------------------------|----------------|
| 03/02/17 | DESEMBOLSO GASTOS DE FUNCIONAMIENTO, MES DE ENERO | 4,116.13 |
| 13/02/17 | DESEMBOLSO SERVICIO DE CONTABILIDAD MES ENERO | 90.40 |
| 01/03/17 | DESEMBOLSO GASTOS DE FUNCIONAMIENTO, MES DE FEBRERO | 5,016.13 |
| 01/03/17 | DESEMBOLSO SERVICIO DE CONTABILIDAD MES FEBRERO | 90.40 |
| 24/03/17 | DESEMBOLSO GASTOS DE FUNCIONAMIENTO, MES DE MARZO | 3,966.13 |
| 28/03/17 | DESEMBOLSO SERVICIO DE CONTABILIDAD MES MARZO | 90.40 |
| 08/05/17 | DESEMBOLSO COMPLEMENTO GASTOS DE FUNCIONAMIENTO, MES DE ENERO | 208.00 |
| 08/05/17 | DESEMBOLSO COMPLEMENTO GASTOS DE FUNCIONAMIENTO, MES DE FEBRERO | 183.05 |
| 08/05/17 | DESEMBOLSO COMPLEMENTO GASTOS DE FUNCIONAMIENTO, MES DE MARZO | 150.00 |
| 03/05/17 | DESEMBOLSO GASTOS DE FUNCIONAMIENTO, MES DE ABRIL | 8,407.33 |
| 03/05/17 | DESEMBOLSO SERVICIO DE CONTABILIDAD MES ABRIL | 90.40 |
| 21/06/17 | DESEMBOLSO FORDEPIN MESES DE MARZO Y ABRIL | 1,538.20 |
| 21/06/17 | DESEMBOLSO FOGUEO NACIONAL DEL MES DE ENERO | 960.00 |
| 21/06/17 | DESEMBOLSO FOGUEO NACIONAL DEL MES DE FEBRERO Y MARZO | 1,400.00 |
| 21/06/17 | DESEMBOLSO FOGUEO NACIONAL DE ABRIL | 600.00 |
| 21/06/17 | DESEMBOLSO FOGUEO INTERNACIONAL DE ABRIL | 9,580.00 |
| 30/05/17 | DESEMBOLSO GASTOS DE FUNCIONAMIENTO, MES DE MAYO | 4,008.33 |
| 30/05/17 | DESEMBOLSO SERVICIO DE CONTABILIDAD MES MAYO | 90.40 |
| 28/07/17 | DESEMBOLSO FORDEPIN MES DE MAYO | 2,013.21 |
| 28/07/17 | DESEMBOLSO GASTOS DE FUNCIONAMIENTO, MES DE JUNIO | 5,941.33 |
| 28/07/17 | DESEMBOLSO SERVICIO DE CONTABILIDAD MES JUNIO | 90.40 |
| 28/07/17 | DESEMBOLSO FORDEPIN MES DE JUNIO | 680.00 |
| 28/07/17 | DESEMBOLSO GASTOS DE FUNCIONAMIENTO, MES DE JULIO | 4,013.36 |
| 28/07/17 | DESEMBOLSO SERVICIO DE CONTABILIDAD MES JULIO | 90.40 |
| 18/08/17 | DESEMBOLSO FOGUEO NACIONAL DE JUNIO | 360.00 |
| 18/08/17 | DESEMBOLSO FOGUEO NACIONAL DE JUNIO | 140.00 |
| 28/07/17 | DESEMBOLSO DE JULIO COMPLEMENTO | 115.00 |
| 18/08/17 | DESEMBOLSO FOGUEO INTERNACIONALES JULIO | 9,600.00 |
| 18/08/17 | DESEMBOLSO FOGUEO NACIONAL DE JULIO | 200.00 |
| 18/08/17 | DESEMBOLSO FOGUEO NACIONAL DE JULIO | 600.00 |
| 31/08/17 | DESEMBOLSO GASTOS DE FUNCIONAMIENTO, MES DE AGOSTO | 6,743.33 |
| 31/08/17 | DESEMBOLSO SERVICIO DE CONTABILIDAD MES AGOSTO | 90.40 |
| 11/10/17 | DESEMBOLSO PROGRAMA FORDEPIN JULIO | 740.00 |
| 29/09/17 | DESEMBOLSO GASTOS DE FUNCIONAMIENTO, MES DE SEPTIEMBRE | 4,103.33 |
| 29/09/17 | DESEMBOLSO SERVICIO DE CONTABILIDAD MES SEPTIEMBRE | 90.40 |
| 12/10/17 | DESEMBOLSO PROGRAMA FORDEPIN AGOSTO | 530.00 |
| 11/10/17 | DESEMBOLSO PROGRAMA FORDEPIN SEPTIEMBRE | 816.79 |
| 12/10/17 | DESEMBOLSO FOGUEO NACIONAL SEPTIEMBRE | 700.00 |

| | | |
|--------------|----------------------------------------------------------------|--------------------------|
| 11/10/17 | DESEMBOLSO FOGUEO INTERNACIONAL SEPTIEMBRE | 1,200.00 |
| 13/10/17 | DESEMBOLSO FOGUEO INTERNACIONAL, MES DE SEPTIEMBRE | 9,160.00 |
| 29/10/17 | DESEMBOLSO GASTOS DE FUNCIONAMIENTO, MES DE OCTUBRE | 4,118.33 |
| 29/10/17 | DESEMBOLSO SERVICIO DE CONTABILIDAD MES OCTUBRE | 90.40 |
| 17/11/17 | DESEMBOLSO PROGRAMA FORDEPIN OCTUBRE | 780.00 |
| 17/11/17 | DESEMBOLSO FOGUEO NACIONAL OCTUBRE | 240.00 |
| 17/11/17 | DESEMBOLSO FOGUEO NACIONAL OCTUBRE | 460.00 |
| 30/11/17 | DESEMBOLSO GASTOS DE FUNCIONAMIENTO, MES DE NOVIEMBRE | 4,103.33 |
| 30/11/17 | DESEMBOLSO SERVICIO DE CONTABILIDAD MES NOVIEMBRE | 90.40 |
| 20/12/17 | DESEMBOLSO GASTOS DE FUNCIONAMIENTO, MES DE DICIEMBRE | 5,168.31 |
| 20/12/17 | DESEMBOLSO FOGUEO NACIONAL NOVIEMBRE | 600.00 |
| 20/12/17 | DESEMBOLSO SERVICIO DE CONTABILIDAD MES NOVIEMBRE | 840.40 |
| | DESEMBOLSO PROGRAMA FORDEPIN NOVIEMBRE ENTREGADO EN ENERO 2018 | 911.80 |
| TOTAL | | \$ 106,006.22 (+) |
| | ESTIMULO DEPORTIVO | \$ 6,925.00 |
| | TOTAL RECIBIDO POR INDES | \$ 112,931.22 |


DETALLE DE NO ENTREGADO POR INDES

| | |
|-------------------------------------|------------------------|
| MONTO NO SOLICITADO AL INDES | \$ 1,013.78 (+) |
| ESTIMULO DEPORTIVO | \$ 525.00 |
| FOGUEO INTERNACIONAL | \$ 530.00 |
| TOTAL NO ENTREGADO | \$ 2,068.78 |

| | |
|---------------------------------|--------------------------|
| TOTAL RECIBIDO POR INDES | \$ 112,931.22 (+) |
| TOTAL NO ENTREGADO | \$ 2,068.78 |
| TOTAL PRESUPUESTO | \$ 115,000.00 |


Lcda. Carmen Aida Granillo
 Presidenta




Ing. Ronald Alberto Hernández
 Tesorero





FEDERACION SALVADOREÑA DE BOWLING
FESABOWL

DETALLE DE FONDOS RECIBIDOS POR TRANSFERENCIAS DE INDES
AL 31 DE MARZO DE 2018

| FECHA | CONCEPTO | MONTO RECIBIDO |
|----------|-------------------------------------------------------------------------|---------------------|
| 01/02/18 | DESEMBOLSO GASTOS DE FUNCIONAMIENTO, MES DE ENERO | 3,866.34 |
| 27/02/18 | DESEMBOLSO GASTOS DE FUNCIONAMIENTO, MES DE FEBRERO | 3,907.21 |
| 07/03/18 | DESEMBOLSO FOGUEO NACIONAL, MES DE ENERO | 200.00 |
| 12/03/18 | DESEMBOLSO FOGUEO NACIONAL, MES DE ENERO | 500.00 |
| 12/03/18 | DESEMBOLSO FOGUEO NACIONAL, MES DE FEBRERO | 700.00 |
| 12/03/18 | DESEMBOLSO FOGUEO NACIONAL, MES DE MARZO | 800.00 |
| 23/03/18 | DESEMBOLSO GASTOS DE FUNCIONAMIENTO Y SERVICIOS CONTABLES, MES DE MARZO | 2,877.61 |
| | TOTAL | \$ 12,851.16 |

PENDIENTE DE ENTREGAR POR INDES

| | |
|-----------------------------------|--------------------|
| Complemento de Enero | \$ 153.95 |
| Complemento de Febrero | \$ 1,656.31 |
| Complemento de Marzo | \$ 1,532.66 |
| Programa FORDEPIN mes de marzo | \$ 2,456.04 |
| TOTAL PENDIENTE DE RECIBIR | \$ 5,798.96 |

Lcda. Carmen Aída Granillo
Presidenta



Ing. Ronald Alberto Hernández
Tesorero



FEDERACION SALVADOREÑA DE BOWLING
DETALLE DE GASTOS CORRESPONDIENTE A LOS FONDOS RECIBIDO DE INDES DURANTE EL PERIODO DE 2016

| RUBRO | ENERO | FEBRERO | MARZO | ABRIL | MAYO | JUNIO | JULIO | AGOSTO | SEPTIEMB. | OCTUBRE | NOVIEMB. | DICIEMBRE | TOTAL |
|--------------------------------------------------------|--------------------|--------------------|--------------------|--------------------|--------------------|--------------------|--------------------|---------------------|---------------------|---------------------|--------------------|---------------------|----------------------|
| REMUNERACIONES | 1,625.00 | 1,847.22 | 1,847.22 | 1,972.22 | 1,951.14 | 1,972.22 | 1,972.22 | 1,972.22 | 1,972.22 | 1,972.22 | 1,972.22 | 3,481.42 | 24,567.54 |
| CONTRIBUCIONES PATRONALES | - | 217.32 | 248.24 | 263.24 | 279.57 | 279.57 | 279.57 | 279.57 | 279.57 | 279.57 | 279.57 | 559.14 | 3,244.93 |
| MATERIALES Y PAPELERIA DE OFICINA E IMPRESOS | - | 66.68 | 26.57 | - | - | - | - | - | - | 40.46 | 48.36 | 58.54 | 240.61 |
| MANTENIMIENTO Y REPARACION EQUIPO MOB Y EQUIPO DIVERSO | - | 176.66 | 92.45 | - | 72.30 | 1,264.25 | - | 84.59 | 75.00 | 111.92 | 344.60 | - | 2,221.77 |
| SERVICIO DE TELECOMUNICACIONES | 41.02 | - | 88.52 | 106.24 | 179.34 | - | 79.48 | 93.73 | 85.03 | 177.62 | 97.78 | 93.78 | 1,042.54 |
| INTERNET (PAGINA WEB) | 150.00 | - | - | - | - | - | - | - | - | - | - | - | 150.00 |
| SERVICIO DE CONTABILIDAD Y AUDITORIA | 90.40 | 90.40 | 90.40 | 90.40 | 90.40 | 90.40 | 90.40 | 90.40 | 90.40 | 90.40 | 90.40 | 840.40 | 1,834.80 |
| SERVICIOS DE ASESORIA TECNICA Y PROFESIONAL | 1,632.85 | 1,782.85 | 1,792.85 | 1,870.85 | 4,888.85 | 1,632.85 | 1,810.06 | 1,632.85 | 4,666.10 | 1,632.85 | 4,122.85 | 1,145.64 | 28,611.45 |
| PASAJES Y VIATICOS | - | - | - | - | - | - | - | 679.94 | - | 806.54 | - | 882.61 | 2,369.09 |
| FOGUEOS INTERNACIONALES | - | - | 3,861.65 | - | 3,388.62 | - | 952.51 | 2,759.10 | 5,265.56 | 7,107.46 | 5,693.97 | 936.40 | 29,965.27 |
| EVENTOS NACIONALES | - | - | - | - | 1,310.75 | 1,332.00 | 355.00 | 704.00 | 85.33 | - | 533.25 | 1,930.49 | 6,250.82 |
| ESTIMULO DEPORTIVO | 735.00 | 735.00 | 735.00 | 735.00 | 735.00 | 585.00 | 230.00 | 355.00 | 405.00 | 405.00 | 405.00 | 355.00 | 6,415.00 |
| PROGRAMA FORDEPIN | - | - | - | 546.00 | 160.00 | 842.00 | 420.00 | 850.00 | 426.00 | 503.00 | 261.00 | 318.00 | 4,326.00 |
| MEMBRESIAS | - | - | - | - | 850.00 | - | - | - | - | - | - | - | 850.00 |
| TOTALES | \$ 2,641.42 | \$ 3,133.28 | \$ 6,990.05 | \$ 3,713.10 | \$ 9,017.12 | \$ 7,317.95 | \$ 6,185.77 | \$ 10,375.01 | \$ 10,526.01 | \$ 10,080.70 | \$ 4,968.58 | \$ 38,484.66 | \$ 112,079.32 |

Carmen Aida Granillo
 Lcda. Carmen Aida Granillo
 Presidenta



Ronald Alberto Hernández
 Ing. Ronald Alberto Hernández
 Tesorero



FEDERACION SALVADOREÑA DE BOWLING
DETALLE DE GASTOS CORRESPONDIENTE A LOS FONDOS RECIBIDO DE INDES DURANTE EL PERIODO DE 2017

| RUBRO | ENERO | FEBRERO | MARZO | ABRIL | MAYO | JUNIO | JULIO | AGOSTO | SEPTIEMB. | OCTUBRE | NOVIEMB. | DICIEMBRE | TOTAL |
|----------------------------------------------|--------------------|--------------------|--------------------|--------------------|--------------------|---------------------|--------------------|--------------------|--------------------|---------------------|---------------------|---------------------|----------------------|
| REMUNERACIONES | 3,605.07 | 3,605.07 | 3,605.07 | 3,755.07 | 4,579.36 | 7,203.57 | 3,755.07 | 5,003.40 | 3,743.40 | 3,755.07 | 3,521.18 | 8,256.26 | 54,387.59 |
| CONTRIBUCIONES PATRONALES | 204.33 | 275.05 | 275.05 | 295.33 | 282.63 | 282.63 | 282.63 | 282.63 | 280.96 | 281.75 | 282.63 | 392.51 | 3,418.13 |
| MATERIALES Y PAPELERIA DE OFICINA E IMPRESOS | - | - | - | - | - | 19.12 | - | - | - | - | 68.96 | - | 88.08 |
| MATERIAL INFORMATICO | - | - | - | - | - | - | 40.46 | - | - | 63.06 | 47.48 | - | 151.00 |
| SERVICIO DE TELECOMUNICACIONES | 74.32 | 83.02 | 82.96 | 69.85 | - | 88.39 | 142.88 | 58.89 | - | 61.37 | 118.32 | 60.00 | 840.00 |
| INTERNET (PAGINA WEB) | 150.00 | - | - | - | - | - | - | - | - | - | - | - | 150.00 |
| SERVICIO DE CONTABILIDAD Y AUDITORIA | 90.40 | 90.40 | 90.40 | 90.40 | 90.40 | 90.40 | 90.40 | 90.40 | 90.40 | 90.40 | - | 930.80 | 1,834.80 |
| FOGUEOS INTERNACIONALES | - | - | - | - | - | 9,151.82 | 480.00 | 739.00 | 4,254.00 | 1,472.00 | 4,568.83 | 8,965.00 | 29,630.65 |
| EVENTOS NACIONALES | - | - | 750.38 | - | 2,260.00 | - | 1,051.77 | 883.45 | 149.16 | 2,021.80 | 415.00 | 259.36 | 7,790.92 |
| ESTIMULO DEPORTIVO | 350.00 | 350.00 | 675.00 | 675.00 | 675.00 | 600.00 | 600.00 | 600.00 | 600.00 | 600.00 | 600.00 | 600.00 | 6,925.00 |
| PROGRAMA FORDEPIN | - | - | - | - | 360.54 | 160.00 | 2,048.00 | 0.00 | 231.25 | 2,408.65 | 1,127.00 | 1,467.76 | 7,803.20 |
| TOTALES | \$ 4,474.12 | \$ 4,403.54 | \$ 5,478.86 | \$ 4,885.65 | \$ 8,247.93 | \$ 17,595.93 | \$ 8,491.21 | \$ 7,657.77 | \$ 9,349.17 | \$ 10,754.10 | \$ 10,749.40 | \$ 20,931.69 | \$ 113,019.37 |

Carmen Aida Granillo
Lcda. Carmen Aida Granillo
 Presidenta


Ronald Alberto Hernández
Ing. Ronald Alberto Hernández
 Tesorero



FEDERACION SALVADOREÑA DE BOWLING

DETALLE DE GASTOS CORRESPONDIENTE A LOS FONDOS RECIBIDO DE INDES DURANTE EL PERIODO DE 2018

| RUBRO | ENERO | FEBRERO | MARZO | ABRIL | MAYO | JUNIO | JULIO | AGOSTO | SEPTIEMB. | OCTUBRE | NOVIEMB. | DICIEMBRE | TOTAL |
|----------------------------------------------|--------------------|--------------------|--------------------|-------------|-------------|-------------|-------------|-------------|-------------|-------------|-------------|-------------|---------------------|
| REMUNERACIONES | 3,201.72 | 3,635.67 | 3,635.67 | 0.00 | 0.00 | 0.00 | 0.00 | 0.00 | 0.00 | 0.00 | 0.00 | 0.00 | 10,473.06 |
| CONTRIBUCIONES PATRONALES | 0.00 | 231.85 | 201.63 | 0.00 | 0.00 | 0.00 | 0.00 | 0.00 | 0.00 | 0.00 | 0.00 | 0.00 | 433.48 |
| MATERIALES Y PAPELERIA DE OFICINA E IMPRESOS | 0.00 | 0.00 | 0.00 | 0.00 | 0.00 | 0.00 | 0.00 | 0.00 | 0.00 | 0.00 | 0.00 | 0.00 | 0.00 |
| MATERIAL INFORMATICO | 0.00 | 0.00 | 0.00 | 0.00 | 0.00 | 0.00 | 0.00 | 0.00 | 0.00 | 0.00 | 0.00 | 0.00 | 0.00 |
| SERVICIO DE TELECOMUNICACIONES | - | 51.58 | 70.24 | 0.00 | 0.00 | 0.00 | 0.00 | 0.00 | 0.00 | 0.00 | 0.00 | 0.00 | 121.82 |
| INTERNET (PAGINA WEB) | 150.00 | 0.00 | 0.00 | 0.00 | 0.00 | 0.00 | 0.00 | 0.00 | 0.00 | 0.00 | 0.00 | 0.00 | 150.00 |
| SERVICIO DE CONTABILIDAD Y AUDITORIA | - | - | 180.80 | 0.00 | 0.00 | 0.00 | 0.00 | 0.00 | 0.00 | 0.00 | 0.00 | 0.00 | 180.80 |
| FOGUEOS INTERNACIONALES | 0.00 | 0.00 | 0.00 | 0.00 | 0.00 | 0.00 | 0.00 | 0.00 | 0.00 | 0.00 | 0.00 | 0.00 | 0.00 |
| EVENTOS NACIONALES | - | 660.50 | 768.00 | 0.00 | 0.00 | 0.00 | 0.00 | 0.00 | 0.00 | 0.00 | 0.00 | 0.00 | 1,428.50 |
| ESTIMULO DEPORTIVO | 0.00 | 0.00 | 0.00 | 0.00 | 0.00 | 0.00 | 0.00 | 0.00 | 0.00 | 0.00 | 0.00 | 0.00 | 0.00 |
| PROGRAMA FORDEPIN | - | 76.47 | - | 0.00 | 0.00 | 0.00 | 0.00 | 0.00 | 0.00 | 0.00 | 0.00 | 0.00 | 76.47 |
| TOTALES | \$ 3,351.72 | \$ 4,656.07 | \$ 4,856.34 | \$ - | \$ - | \$ - | \$ - | \$ - | \$ - | \$ - | \$ - | \$ - | \$ 12,864.13 |


Lcda. Carmen Aida Granillo
 Presidenta




Ing. Ronald Alberto Hernández
 Tesorero



FEDERACIÓN SALVADOREÑA DE BOWLING
FESABOWL

PRESUPUESTO AÑO 2016

| RUERO | ENERO | FEBRERO | MARZO | ABRIL | MAYO | JUNIO | JULIO | AGOSTO | SEPTIEMBRE | OCTUBRE | NOVIEMBRE | DICIEMBRE | TOTAL | % |
|---------------------------------------------------------------|----------|----------|----------|----------|----------|----------|----------|----------|------------|----------|-----------|-----------|-----------|-------|
| REMUNERACIONES | 1,625.00 | 1,847.22 | 1,847.22 | 1,972.22 | 1,972.22 | 1,972.22 | 1,972.22 | 1,972.22 | 1,972.22 | 1,972.22 | 1,972.22 | 3,481.64 | 24,578.84 | 36.81 |
| PERSONAL ADMINISTRATIVO | 475.00 | 475.00 | 475.00 | 600.00 | 600.00 | 600.00 | 600.00 | 600.00 | 600.00 | 600.00 | 600.00 | 600.00 | 7,488.00 | - |
| SALARIOS | 475.00 | 475.00 | 475.00 | 600.00 | 600.00 | 600.00 | 600.00 | 600.00 | 600.00 | 600.00 | 600.00 | 600.00 | 6,825.00 | - |
| AGUINALDOS | - | - | - | - | - | - | - | - | - | - | - | - | 363.00 | - |
| PERSONAL TECNICO | 891.00 | 800.00 | 800.00 | 800.00 | 800.00 | 800.00 | 800.00 | 800.00 | 800.00 | 800.00 | 800.00 | 800.00 | 9,600.00 | - |
| SALARIOS | 800.00 | 800.00 | 800.00 | 800.00 | 800.00 | 800.00 | 800.00 | 800.00 | 800.00 | 800.00 | 800.00 | 800.00 | 9,600.00 | - |
| AGUINALDOS | 891.00 | 800.00 | 800.00 | 800.00 | 800.00 | 800.00 | 800.00 | 800.00 | 800.00 | 800.00 | 800.00 | 800.00 | 18,473.89 | - |
| OTRO PERSONAL | 350.00 | 572.22 | 572.22 | 572.22 | 572.22 | 572.22 | 572.22 | 572.22 | 572.22 | 572.22 | 572.22 | 572.22 | 572.22 | - |
| SALARIOS | 350.00 | 572.22 | 572.22 | 572.22 | 572.22 | 572.22 | 572.22 | 572.22 | 572.22 | 572.22 | 572.22 | 572.22 | 572.22 | - |
| AGUINALDOS | 350.00 | 572.22 | 572.22 | 572.22 | 572.22 | 572.22 | 572.22 | 572.22 | 572.22 | 572.22 | 572.22 | 572.22 | 572.22 | - |
| OTRAS REMUNERACIONES | - | - | - | - | - | - | - | - | - | - | - | - | - | - |
| HONORARIOS | - | - | - | - | - | - | - | - | - | - | - | - | - | - |
| CONTRIBUCIONES PATRONALES | 231.58 | 283.25 | 283.25 | 281.06 | 281.06 | 281.06 | 281.06 | 281.06 | 281.06 | 281.06 | 281.06 | 281.06 | 3,287.62 | 4.92 |
| PERSONAL ADMINISTRATIVO | 67.89 | 87.89 | 87.89 | 85.59 | 85.59 | 85.59 | 85.59 | 85.59 | 85.59 | 85.59 | 85.59 | 85.59 | 972.57 | - |
| ISSS | 35.63 | 35.63 | 35.63 | 45.00 | 45.00 | 45.00 | 45.00 | 45.00 | 45.00 | 45.00 | 45.00 | 45.00 | 511.89 | - |
| AFP | 32.08 | 32.08 | 32.08 | 40.50 | 40.50 | 40.50 | 40.50 | 40.50 | 40.50 | 40.50 | 40.50 | 40.50 | 460.68 | - |
| IFSEA | - | - | - | - | - | - | - | - | - | - | - | - | - | - |
| PERSONAL TECNICO | 114.81 | 114.81 | 114.81 | 114.81 | 114.81 | 114.81 | 114.81 | 114.81 | 114.81 | 114.81 | 114.81 | 114.81 | 1,363.12 | - |
| ISSS | 62.00 | 60.00 | 60.00 | 60.00 | 60.00 | 60.00 | 60.00 | 60.00 | 60.00 | 60.00 | 60.00 | 60.00 | 720.00 | - |
| AFP | 54.01 | 54.01 | 54.01 | 54.01 | 54.01 | 54.01 | 54.01 | 54.01 | 54.01 | 54.01 | 54.01 | 54.01 | 648.12 | - |
| IFSEA | - | - | - | - | - | - | - | - | - | - | - | - | - | - |
| OTRO PERSONAL | 49.88 | 81.55 | 81.55 | 81.55 | 81.55 | 81.55 | 81.55 | 81.55 | 81.55 | 81.55 | 81.55 | 81.55 | 846.83 | - |
| ISSS | 23.25 | 42.92 | 42.92 | 42.92 | 42.92 | 42.92 | 42.92 | 42.92 | 42.92 | 42.92 | 42.92 | 42.92 | 488.37 | - |
| AFP | 23.63 | 38.63 | 38.63 | 38.63 | 38.63 | 38.63 | 38.63 | 38.63 | 38.63 | 38.63 | 38.63 | 38.63 | 448.66 | - |
| IFSEA | - | - | - | - | - | - | - | - | - | - | - | - | - | - |
| ADQUISICIÓN DE BIENES Y SERVICIOS | 2,188.25 | 5,440.25 | 3,153.25 | 3,975.25 | 2,586.54 | 2,386.26 | 2,028.10 | 4,975.25 | 2,038.25 | 4,138.26 | 2,836.25 | 2,392.65 | 37,363.54 | 55.94 |
| PRODUCTOS ALIMENTICIOS PARA PERSONAS | - | - | - | - | - | - | - | - | - | - | - | - | - | - |
| PRODUCTOS ALIMENTICIOS PARA ANIMALES | - | - | - | - | - | - | - | - | - | - | - | - | - | - |
| PRODUCTOS DE CAFETERIA | - | - | - | - | - | - | - | - | - | - | - | - | - | - |
| AGUA PURIFICADA | - | - | - | - | - | - | - | - | - | - | - | - | - | - |
| BEBIDAS HIDRATANTES | - | - | - | - | - | - | - | - | - | - | - | - | - | - |
| PRODUCTOS ALIMENTICIOS PARA ANIMALES | - | - | - | - | - | - | - | - | - | - | - | - | - | - |
| PRODUCTOS TEXTILES Y VESTUARIOS | - | - | - | - | - | - | - | - | - | - | - | - | - | - |
| IMPLEMENTOS DEPORTIVOS | - | - | - | - | - | - | - | - | - | - | - | - | - | - |
| PRODUCTOS TEXTILES Y VESTUARIOS | - | - | - | - | - | - | - | - | - | - | - | - | - | - |
| MATERIALES E IMPLEMENTOS DEPORTIVOS | - | - | - | - | - | - | - | - | - | - | - | - | - | - |
| BIENES DE USO Y CONSUMO DIVERSO | - | - | - | - | - | - | - | - | - | - | - | - | - | - |
| MATERIALES DE LIMPIEZA | - | - | - | - | - | - | - | - | - | - | - | - | - | - |
| HERRAMIENTAS | - | - | - | - | - | - | - | - | - | - | - | - | - | - |
| SERVICIOS DE VIGILANCIA | - | - | - | - | - | - | - | - | - | - | - | - | - | - |
| SERVICIO DE MONITOREO ELECTRONICO EN OFICINAS ADMINISTRATIVAS | - | - | - | - | - | - | - | - | - | - | - | - | - | - |



| RUBRO | ENERO | FEBRERO | MARZO | ABRIL | MAYO | JUNIO | JULIO | AGOSTO | SEPTIEMBRE | OCTUBRE | NOVIEMBRE | DICIEMBRE | TOTAL | % |
|----------------------------------------------------|-----------------|-----------------|-----------------|-----------------|-----------------|-----------------|-----------------|-----------------|-----------------|-----------------|-----------------|-----------------|------------------|---------------|
| MATERIALES Y PAPELERIA DE OFICINA E IMPRESOS | 50.00 | 43.00 | 175.00 | 43.00 | 28.33 | 43.00 | 49.25 | 43.00 | 58.00 | 42.00 | 58.00 | 39.00 | 675.58 | X |
| MATERIALES Y PAPELERIA DE OFICINA | 10.00 | 10.00 | 10.00 | 10.00 | 10.00 | 10.00 | 10.00 | 10.00 | 10.00 | 10.00 | 10.00 | 10.00 | 100.00 | |
| MATERIAL INFORMÁTICO | 43.00 | 43.00 | 180.00 | 43.00 | 11.33 | 43.00 | 34.85 | 43.00 | 43.00 | 43.00 | 43.00 | 39.40 | 500.55 | |
| PRODUCTOS DE PAPEL Y CARTÓN | 5.00 | 5.00 | 5.00 | 5.00 | 5.00 | 5.00 | 5.00 | 5.00 | 5.00 | 5.00 | 5.00 | 5.00 | 50.00 | |
| SERVICIOS BÁSICOS | 293.00 | 80.00 | 80.00 | 80.00 | 80.00 | 80.00 | 80.00 | 80.00 | 80.00 | 80.00 | 80.00 | 80.00 | 1,110.00 | X |
| SERVICIO DE ENERGIA ELECTRICA | - | - | - | - | - | - | - | - | - | - | - | - | - | |
| SERVICIO DE AGUA | - | - | - | - | - | - | - | - | - | - | - | - | - | |
| SERVICIO DE TELECOMUNICACIONES | 80.00 | 80.00 | 80.00 | 80.00 | 80.00 | 80.00 | 80.00 | 80.00 | 80.00 | 80.00 | 80.00 | 80.00 | 960.00 | |
| SERVICIO DE CORREOS | - | - | - | - | - | - | - | - | - | - | - | - | - | |
| INTERNET (PAGINA WEB) | 150.00 | 175.00 | 175.00 | 175.00 | 175.00 | 175.00 | 175.00 | 175.00 | 175.00 | 175.00 | 175.00 | 175.00 | 2,000.00 | X |
| MANTENIMIENTO Y REPARACIONES | - | - | - | - | - | - | - | - | - | - | - | - | - | |
| MANTITO, Y REPARAC. EDIFIC. E INSTALAC. | - | - | - | - | - | - | - | - | - | - | - | - | - | |
| ARRENDAMIENTO DE BIENES MUEBLES | - | - | - | - | - | - | - | - | - | - | - | - | - | |
| ARRENDAMIENTO DE BIENES MUEBLES | 175.00 | 175.00 | 175.00 | 175.00 | 175.00 | 175.00 | 175.00 | 175.00 | 175.00 | 175.00 | 175.00 | 175.00 | 2,100.00 | |
| MANTITO, Y REPARAC. EQ. Y MOB. DIVERSO | 175.00 | 175.00 | 175.00 | 175.00 | 175.00 | 175.00 | 175.00 | 175.00 | 175.00 | 175.00 | 175.00 | 175.00 | 2,100.00 | |
| MANTITO, Y REPARAC. EQ. AUDIOVISUAL | - | - | - | - | - | - | - | - | - | - | - | - | - | |
| MANTITO, Y REPARAC. MOB. Y EQ. MEDICO | - | - | - | - | - | - | - | - | - | - | - | - | - | |
| PASAJES Y VIATICOS | - | - | - | - | - | - | - | - | - | - | - | - | - | |
| PASAJES AL INTERIOR | - | - | 1,000.00 | - | - | - | - | 1,000.00 | - | - | - | - | 2,000.00 | X |
| PASAJES AL EXTERIOR | - | - | 1,000.00 | - | - | - | - | 1,000.00 | - | - | - | - | 2,000.00 | |
| SERVICIOS TÉCNICOS Y PROFESIONALES | 1,723.25 | 5,142.25 | 1,723.25 | 3,577.25 | 2,314.21 | 2,088.25 | 1,723.25 | 3,577.25 | 1,723.25 | 3,577.25 | 1,723.25 | 2,088.25 | 31,463.96 | X |
| SERVICIO DE CONTABILIDAD Y AUDITORIA | 90.40 | 90.40 | 90.40 | 90.40 | 90.40 | 90.40 | 90.40 | 90.40 | 90.40 | 90.40 | 90.40 | 90.40 | 1,054.80 | |
| SERVICIOS PROFESIONALES | 1,632.85 | 5,051.85 | 1,632.85 | 3,586.85 | 2,223.81 | 1,632.85 | 1,632.85 | 3,586.85 | 1,632.85 | 3,586.85 | 1,632.85 | 1,632.85 | 29,629.16 | |
| SERVICIOS DE CAPACITACION | - | - | - | - | - | - | - | - | - | - | - | - | - | |
| SEGUROS Y GASTOS FINANCIEROS | 500.00 | 500.00 | 500.00 | 500.00 | 500.00 | 500.00 | 500.00 | 500.00 | 500.00 | 500.00 | 500.00 | 500.00 | 5,000.00 | 0.75 |
| PRIMAS Y GASTOS POR SEGUROS Y COMISIONES BANCARIAS | 500.00 | 500.00 | 500.00 | 500.00 | 500.00 | 500.00 | 500.00 | 500.00 | 500.00 | 500.00 | 500.00 | 500.00 | 5,000.00 | |
| INVERSIONES EN ACTIVO FIJO | - | - | - | - | - | - | - | - | - | - | - | - | - | |
| MAQUINARIA Y EQUIPO | - | - | - | - | - | - | - | - | - | - | - | - | - | |
| ORGANISMOS INTERNACIONALES | 1,050.00 | 1,050.00 | 1,050.00 | 1,050.00 | 1,050.00 | 1,050.00 | 1,050.00 | 1,050.00 | 1,050.00 | 1,050.00 | 1,050.00 | 1,050.00 | 12,600.00 | 1.57 |
| MEMBRESIAS | - | - | - | - | - | - | - | - | - | - | - | - | - | |
| LICENCIAS | - | - | - | - | - | - | - | - | - | - | - | - | - | |
| TOTALES | 4,042.83 | 9,100.72 | 5,263.72 | 6,228.53 | 4,848.82 | 4,649.53 | 4,281.38 | 7,228.53 | 4,289.53 | 6,391.53 | 4,289.53 | 6,185.35 | 66,770.00 | 100.00 |



ING. JOSE ANTONIO GUANDIQUE ESCOBAR
PRESIDENTE FES/BOWL



F. PROF. JORGE ALBERTO QUIZADA
PRESIDENTE INDES

LC. MARCOS JACOBO BENAVAR
GERENTE FINANCIERO INDES



F. ING. RONALD ALBERTO HERNANDEZ BERRIOZA
TESORERO FES/BOWL

**FEDERACIÓN SALVADOREÑA DE BOWLING
FESABOWL**

PRESUPUESTO DESARROLLO DEPORTIVO AÑO 2016

CANTIDAD SOLICITADA \$ 48,230.00

| RUBRO | ENERO | FEBRERO | MARZO | ABRIL | MAYO | JUNIO | JULIO | AGOSTO | SEPTIEMBRE | OCTUBRE | NOVIEMBRE | DICIEMBRE | TOTAL |
|---------------------------|-----------------|---------------|-----------------|-----------------|-----------------|-----------------|-----------------|-----------------|------------------|-----------------|---------------|---------------|------------------|
| DESARROLLO DEPORTIVO | 1,090.00 | 735.00 | 8,065.00 | 1,555.00 | 2,055.00 | 2,705.00 | 7,673.00 | 4,509.00 | 15,598.00 | 1,855.00 | 1,255.00 | 735.00 | 48,230.00 |
| FOGUEOS | 355.00 | - | 6,918.00 | 700.00 | 800.00 | 1,450.00 | 6,418.00 | 3,254.00 | 14,343.00 | 600.00 | - | - | 34,838.00 |
| FOGUEOS INTERNAC. | | | 6,918.00 | | | | 6,418.00 | 2,554.00 | 14,343.00 | | | | 30,233.00 |
| EVENTOS NACIONALES | 355.00 | | | 700.00 | 800.00 | 1,450.00 | | 700.00 | | 600.00 | | | 4,605.00 |
| ESTIMULO DEPORTIVO | 735.00 | 735.00 | 735.00 | 735.00 | 735.00 | 735.00 | 735.00 | 735.00 | 735.00 | 735.00 | 735.00 | 735.00 | 8,820.00 |
| Estimulo directo al Aweza | 735.00 | 735.00 | 735.00 | 735.00 | 735.00 | 735.00 | 735.00 | 735.00 | 735.00 | 735.00 | 735.00 | 735.00 | 8,820.00 |
| PROGRAMA FORDEPIN | | | 412.00 | 520.00 | 520.00 | 520.00 | 520.00 | 520.00 | 520.00 | 520.00 | 520.00 | 520.00 | 4,572.00 |
| TOTALES | 1,090.00 | 735.00 | 7,653.00 | 1,435.00 | 1,535.00 | 2,185.00 | 7,153.00 | 3,989.00 | 15,078.00 | 1,335.00 | 735.00 | 735.00 | 48,230.00 |


ING. JOSE ANTONIO NANDI QUE ESCOBAR
 PRESIDENTE FESABOWL


PROF. JORGE ALBERTO QUEZADA
 PRESIDENTE TÉCNICO


LIC. MARCOS JACOBO MELIVAR
 GERENTE FINANCIERO INDES


ING. RONALD ALBERTO HERNANDEZ MENDOZA
 TESORERO FESABOWL



| RUBRO | ENERO | FEBRERO | MARZO | ABRIL | MAYO | JUNIO | JULIO | AGOSTO | SEPTIEMBRE | OCTUBRE | NOVIEMBRE | DICIEMBRE | TOTAL |
|-----------------------------------------------------|-----------------|-----------------|-----------------|------------------|-----------------|-----------------|------------------|-----------------|------------------|-----------------|-----------------|-----------------|-------------------|
| MATERIALES Y PAPELERIA DE OFICINA E IMPRESOS | 58.00 | 33.25 | 0.00 | 15.00 | 0.00 | 93.00 | 25.03 | 0.00 | 0.00 | 15.00 | 0.00 | 0.00 | 239.28 |
| MATERIALES Y PAPELERIA DE OFICINA | 15.00 | 33.25 | | 15.00 | | 93.00 | 25.03 | | | 15.00 | | | 88.28 |
| MATERIAL INFORMATICO | 43.00 | | | | | | | | | | | | 151.00 |
| LIBROS, TEXTOS, UTILES DE ENSEMANZA Y PUBLICACIONES | | | | | | | | | | | | | 0.00 |
| SERVICIOS BASICOS | 250.00 | 80.00 | 80.00 | 80.00 | 80.00 | 80.00 | 80.00 | 60.00 | 60.00 | 60.00 | 60.00 | 60.00 | 980.00 |
| SERVICIO DE ENERGIA ELECTRICA | | | | | | | | | | | | | 0.00 |
| SERVICIO DE AGUA | | | | | | | | | | | | | 0.00 |
| SERVICIO DE TELECOMUNICACIONES | 80.00 | 80.00 | 80.00 | 80.00 | 80.00 | 80.00 | 80.00 | 60.00 | 60.00 | 60.00 | 60.00 | 60.00 | 840.00 |
| SERVICIO DE CORREOS | | | | | | | | | | | | | 0.00 |
| INTERNET (PAGINA WEB) | 150.00 | | | | | | | | | | | | 150.00 |
| MAINTENIMIENTO Y REPARACIONES | 0.00 | 0.00 | 0.00 | 0.00 | 0.00 | 0.00 | 0.00 | 0.00 | 0.00 | 0.00 | 0.00 | 0.00 | 0.00 |
| MANTTO. Y REPARAC. EDIFC. E INSTALAC. | | | | | | | | | | | | | 0.00 |
| MANTTO. Y REPARAC. EQ. COMUNICACIONES | | | | | | | | | | | | | 0.00 |
| MANTTO. Y REPARAC. EQ. TRANSP. Y TRACCION | | | | | | | | | | | | | 0.00 |
| MANTTO. Y REPARAC. EQ. Y MOB. DIVERSO | | | | | | | | | | | | | 0.00 |
| MANTTO. Y REPARAC. EQ. AUDIOVISUAL | | | | | | | | | | | | | 0.00 |
| MANTTO. Y REPARAC. MOB. Y EQ. MEDICO | | | | | | | | | | | | | 0.00 |
| TRANSPORTES, FLETES Y ALMACENAMIENTO | | | | | | | | | | | | | 0.00 |
| ARRENDAMIENTO DE BIENES INMUEBLES | | | | | | | | | | | | | 0.00 |
| ARRENDAMIENTO DE BIENES INMUEBLES | | | | | | | | | | | | | 0.00 |
| PASAJES Y VIATICOS | 0.00 | 0.00 | 0.00 | 0.00 | 0.00 | 0.00 | 0.00 | 0.00 | 0.00 | 0.00 | 0.00 | 0.00 | 0.00 |
| PASAJES AL INTERIOR | | | | | | | | | | | | | 0.00 |
| PASAJES AL EXTERIOR | | | | | | | | | | | | | 0.00 |
| SERVICIOS TECNICOS Y PROFESIONALES | 90.40 | 90.40 | 90.40 | 90.40 | 90.40 | 90.40 | 90.40 | 90.40 | 90.40 | 90.40 | 90.40 | 90.40 | 1,834.80 |
| SERVICIO DE CONTABILIDAD Y AUDITORIA | 90.40 | 90.40 | 90.40 | 90.40 | 90.40 | 90.40 | 90.40 | 90.40 | 90.40 | 90.40 | 90.40 | 90.40 | 1,834.80 |
| SERVICIOS MEDICOS | | | | | | | | | | | | | 0.00 |
| SERVICIOS DE CAPACITACION | | | | | | | | | | | | | 0.00 |
| SEGUROS Y GASTOS FINANCIEROS | 0.00 | 0.00 | 0.00 | 0.00 | 0.00 | 0.00 | 0.00 | 0.00 | 0.00 | 0.00 | 0.00 | 0.00 | 0.00 |
| PRIMAS Y GASTOS POR SEGUROS Y COMISIONES BANCARIAS | 0.00 | 0.00 | 0.00 | 0.00 | 0.00 | 0.00 | 0.00 | 0.00 | 0.00 | 0.00 | 0.00 | 0.00 | 0.00 |
| PRIMAS Y GASTOS DE SEGUROS DE PERSONAS | | | | | | | | | | | | | 0.00 |
| PRIMAS Y GASTOS DE SEGUROS DE BIENES Y VALORES | | | | | | | | | | | | | 0.00 |
| COMISIONES Y GASTOS BANCARIOS | | | | | | | | | | | | | 0.00 |
| DESARROLLO DEPORTIVO | 1,310.00 | 1,150.00 | 1,983.20 | 12,735.00 | 2,688.21 | 1,855.00 | 11,816.00 | 1,365.00 | 13,081.79 | 2,155.00 | 2,188.80 | 675.00 | 53,000.00 |
| FOGUEOS | 960.00 | 800.00 | 600.00 | 11,230.00 | 0.00 | 500.00 | 10,400.00 | 0.00 | 11,590.00 | 700.00 | 600.00 | 0.00 | 37,380.00 |
| FOGUEOS INTERNACIONALES | | | | 10,838.00 | | | 9,600.00 | | 10,890.00 | | | | 31,120.00 |
| EVENTOS NACIONALES | 960.00 | 800.00 | 600.00 | 600.00 | | 500.00 | 800.00 | | 700.00 | 700.00 | 600.00 | | 6,280.00 |
| BECAS | 350.00 | 350.00 | 675.00 | 675.00 | 675.00 | 675.00 | 675.00 | 675.00 | 675.00 | 675.00 | 675.00 | 675.00 | 7,450.00 |
| BECAS DEPORTIVAS | 350.00 | 350.00 | 675.00 | 675.00 | 675.00 | 675.00 | 675.00 | 675.00 | 675.00 | 675.00 | 675.00 | 675.00 | 7,450.00 |
| ORGANISMOS INTERNACIONALES | 0.00 | 0.00 | 0.00 | 0.00 | 0.00 | 0.00 | 0.00 | 0.00 | 0.00 | 0.00 | 0.00 | 0.00 | 0.00 |
| MEMBRESIAS | | | | | | | | | | | | | 0.00 |
| LICENCIAS | | | | | | | | | | | | | 0.00 |
| PROGRAMA FORDEPIN | 0.00 | 0.00 | 708.20 | 830.00 | 2,013.21 | 680.00 | 740.00 | 690.00 | 816.79 | 780.00 | 911.80 | 0.00 | 8,170.00 |
| PROGRAMA FORDEPIN | | | 708.20 | 830.00 | 2,013.21 | 680.00 | 740.00 | 690.00 | 816.79 | 780.00 | 911.80 | | 8,170.00 |
| TOTALES | 5,745.91 | 5,411.16 | 6,211.11 | 21,347.73 | 6,901.94 | 8,001.73 | 16,033.76 | 8,198.73 | 17,275.52 | 6,363.73 | 6,380.53 | 7,128.15 | 115,000.00 |



ING. JOSE ANTONIO GUANDIQUE ESCOBAR
PRESIDENTE FERABOWL

ING. RONALD ALBERTO FERNANDEZ NIENDOZA
TESORERO FERABOWL

LC. MARCOS JACOBO MELUJAR VIDES
GERENTE FINANCIERO

PROF. JORGE ALBERTO PEREZ QUEZADA
PRESIDENTE

INSTITUTO NACIONAL DE LOS DEPORTES DE EL SALVADOR
UNIDAD FINANCIERA INSTITUCIONAL
PRESUPUESTO AÑO 2018
FUNCIONAMIENTO Y DESARROLLO DEPORTIVO

FEDERACION SALVADOREÑA DE BOWLING

CANTIDAD ASIGNADA: \$ 115,000.00

| UBICACION | ENERO | FEBRERO | MARZO | ABRIL | MAYO | JUNIO | JULIO | AGOSTO | SEPTIEMBRE | OCTUBRE | NOVIEMBRE | DICIEMBRE | TOTAL | % |
|---------------------------------------|----------|----------|----------|----------|----------|----------|----------|----------|------------|----------|-----------|-----------|-----------|----------|
| REMUNERACIONES | 3,538.40 | 4,058.22 | 4,058.22 | 4,058.22 | 4,058.22 | 4,058.22 | 4,058.22 | 4,058.22 | 4,058.22 | 4,058.22 | 4,058.22 | 4,993.90 | 49,114.59 | 42.71 |
| PERSONAL ADMINISTRATIVO | 750.00 | 750.00 | 750.00 | 750.00 | 750.00 | 750.00 | 750.00 | 750.00 | 750.00 | 750.00 | 750.00 | 1,113.46 | 9,363.46 | |
| SALARIOS | 750.00 | 750.00 | 750.00 | 750.00 | 750.00 | 750.00 | 750.00 | 750.00 | 750.00 | 750.00 | 750.00 | 750.00 | 9,000.00 | |
| AGUINALDOS | | | | | | | | | | | | 363.46 | 363.46 | |
| PERSONAL TECNICO NACIONAL | 800.00 | 0.00 | 0.00 | 0.00 | 0.00 | 0.00 | 0.00 | 0.00 | 0.00 | 0.00 | 0.00 | 0.00 | 800.00 | |
| SALARIOS | 800.00 | 0.00 | 0.00 | 0.00 | 0.00 | 0.00 | 0.00 | 0.00 | 0.00 | 0.00 | 0.00 | 0.00 | 800.00 | |
| AGUINALDOS | | | | | | | | | | | | | | |
| PERSONAL TECNICO EXTRANJERO | 0.00 | 0.00 | 0.00 | 0.00 | 0.00 | 0.00 | 0.00 | 0.00 | 0.00 | 0.00 | 0.00 | 0.00 | 0.00 | |
| SALARIOS | | | | | | | | | | | | | | |
| AGUINALDOS | | | | | | | | | | | | | | |
| OTRO PERSONAL | 360.00 | 572.22 | 572.22 | 572.22 | 572.22 | 572.22 | 572.22 | 572.22 | 572.22 | 572.22 | 572.22 | 1,144.44 | 7,216.64 | |
| SALARIOS | 350.00 | 572.22 | 572.22 | 572.22 | 572.22 | 572.22 | 572.22 | 572.22 | 572.22 | 572.22 | 572.22 | 572.22 | 6,844.42 | |
| AGUINALDOS | | | | | | | | | | | | | 572.22 | |
| OTRAS REMUNERACIONES | 1,638.40 | 2,736.00 | 2,736.00 | 2,736.00 | 2,736.00 | 2,736.00 | 2,736.00 | 2,736.00 | 2,736.00 | 2,736.00 | 2,736.00 | 2,736.00 | 31,734.40 | |
| OUTSOURCING TECNICO ADMINISTRATIVO | 1,638.40 | 2,736.00 | 2,736.00 | 2,736.00 | 2,736.00 | 2,736.00 | 2,736.00 | 2,736.00 | 2,736.00 | 2,736.00 | 2,736.00 | 2,736.00 | 31,734.40 | |
| CONTRIBUCIONES PATRONALES | 273.49 | 201.65 | 201.65 | 201.65 | 201.65 | 201.65 | 201.65 | 201.65 | 201.65 | 201.65 | 201.65 | 201.65 | 2,691.64 | 2.166643 |
| PERSONAL ADMINISTRATIVO | 114.38 | 114.38 | 114.38 | 114.38 | 114.38 | 114.38 | 114.38 | 114.38 | 114.38 | 114.38 | 114.38 | 114.38 | 1,372.56 | |
| ISSS | 56.25 | 56.25 | 56.25 | 56.25 | 56.25 | 56.25 | 56.25 | 56.25 | 56.25 | 56.25 | 56.25 | 56.25 | 675.00 | |
| AFP | 58.13 | 58.13 | 58.13 | 58.13 | 58.13 | 58.13 | 58.13 | 58.13 | 58.13 | 58.13 | 58.13 | 58.13 | 697.56 | |
| INSAFORP | | | | | | | | | | | | | 0.00 | |
| PERSONAL TECNICO NACIONAL | 105.73 | 0.00 | 0.00 | 0.00 | 0.00 | 0.00 | 0.00 | 0.00 | 0.00 | 0.00 | 0.00 | 0.00 | 105.73 | |
| ISSS | 60.00 | 0.00 | 0.00 | 0.00 | 0.00 | 0.00 | 0.00 | 0.00 | 0.00 | 0.00 | 0.00 | 0.00 | 60.00 | |
| AFP | 45.73 | 0.00 | 0.00 | 0.00 | 0.00 | 0.00 | 0.00 | 0.00 | 0.00 | 0.00 | 0.00 | 0.00 | 45.73 | |
| INSAFORP | | | | | | | | | | | | | 0.00 | |
| OTRO PERSONAL | 59.38 | 87.27 | 87.27 | 87.27 | 87.27 | 87.27 | 87.27 | 87.27 | 87.27 | 87.27 | 87.27 | 87.27 | 1,013.35 | |
| ISSS | 26.25 | 42.92 | 42.92 | 42.92 | 42.92 | 42.92 | 42.92 | 42.92 | 42.92 | 42.92 | 42.92 | 42.92 | 499.37 | |
| AFP | 27.13 | 44.35 | 44.35 | 44.35 | 44.35 | 44.35 | 44.35 | 44.35 | 44.35 | 44.35 | 44.35 | 44.35 | 514.98 | |
| INSAFORP | | | | | | | | | | | | | 0.00 | |
| ADQUISICION DE BIENES Y SERVICIOS | 208.40 | 353.65 | 150.40 | 150.40 | 1,520.40 | 243.40 | 175.43 | 150.40 | 150.40 | 165.40 | 150.40 | 900.40 | 4,354.08 | 3.768765 |
| PRODUCTOS ALIMENTICIOS | 0.00 | 0.00 | 0.00 | 0.00 | 0.00 | 0.00 | 0.00 | 0.00 | 0.00 | 0.00 | 0.00 | 0.00 | 0.00 | |
| PRODUCTOS ALIMENTICIOS PARA PERSONAS | | | | | | | | | | | | | | |
| PRODUCTOS ALIMENTICIOS PARA ANIMALES | | | | | | | | | | | | | | |
| PRODUCTOS TEXTILES Y VESTUARIOS | 0.00 | 0.00 | 0.00 | 0.00 | 0.00 | 0.00 | 0.00 | 0.00 | 0.00 | 0.00 | 0.00 | 0.00 | 0.00 | |
| IMPLEMENTOS DEPORTIVOS | | | | | | | | | | | | | | |
| PRODUCTOS TEXTILES Y VESTUARIOS | | | | | | | | | | | | | | |
| MATERIALES E IMPLEMENTOS DEPORTIVOS | | | | | | | | | | | | | | |
| BIENES DE USO Y CONSUMO DIVERSO | 0.00 | 0.00 | 0.00 | 0.00 | 0.00 | 0.00 | 0.00 | 0.00 | 0.00 | 0.00 | 0.00 | 0.00 | 0.00 | |
| MATERIALES DE LIMPIEZA | | | | | | | | | | | | | | |
| HERRAMIENTAS | | | | | | | | | | | | | | |
| LLANTAS Y NEUMATICOS | | | | | | | | | | | | | | |
| BIENES DE USO Y CONSUMO DIVERSO | | | | | | | | | | | | | | |
| PRODUCTOS QUIMICOS Y COMBUSTIBLES | 0.00 | 0.00 | 0.00 | 0.00 | 0.00 | 0.00 | 0.00 | 0.00 | 0.00 | 0.00 | 0.00 | 0.00 | 0.00 | |
| PRODUCTOS FARMACEUTICOS Y MEDICINALES | | | | | | | | | | | | | | |
| PRODUCTOS QUIMICOS | | | | | | | | | | | | | | |
| COMBUSTIBLES | | | | | | | | | | | | | | |



| RUBRO | ENERO | FEBRERO | MARZO | ABRIL | MAYO | JUNIO | JULIO | AGOSTO | SEPTIEMBRE | OCTUBRE | NOVIEMBRE | DICIEMBRE | TOTAL | % |
|-----------------------------------------------------|-----------------|-----------------|-----------------|------------------|-----------------|-----------------|------------------|------------------|------------------|-----------------|-----------------|-----------------|-------------------|---------------|
| MATERIALES Y PAPELERIA DE OFICINA E IMPRESOS: | 58.00 | 33.25 | 0.00 | 15.00 | 0.00 | 81.00 | 25.03 | 0.00 | 0.00 | 16.00 | 0.00 | 0.00 | 299.28 | |
| MATERIALES Y PAPELERIA DE OFICINA | 15.00 | 33.25 | | 15.00 | | 93.00 | 25.03 | | | 15.00 | | | 98.28 | |
| MATERIAL INFORMATICO. | 43.00 | | | | | | | | | | | | 151.00 | |
| LIBROS, TEXTOS, UTILES DE ENSEÑANZA Y PUBLICACIONES | | | | | | | | | | | | | 0.00 | |
| SERVICIOS BASICOS | 60.00 | 230.00 | 60.00 | 60.00 | 60.00 | 60.00 | 60.00 | 60.00 | 60.00 | 60.00 | 60.00 | 60.00 | 890.00 | |
| SERVICIO DE ENERGIA ELECTRICA | | | | | | | | | | | | | 0.00 | |
| SERVICIO DE AGUA | | | | | | | | | | | | | 0.00 | |
| SERVICIO DE TELECOMUNICACIONES | 60.00 | 80.00 | 60.00 | 60.00 | 60.00 | 60.00 | 60.00 | 60.00 | 60.00 | 60.00 | 60.00 | 60.00 | 740.00 | |
| SERVICIO DE CORREOS | | | | | | | | | | | | | 0.00 | |
| INTERNET (PAGINA WEB) | | 150.00 | | | | | | | | | | | 150.00 | |
| MANTENIMIENTO Y REPARACIONES | 0.00 | 0.00 | 0.00 | 0.00 | 0.00 | 0.00 | 0.00 | 0.00 | 0.00 | 0.00 | 0.00 | 0.00 | 0.00 | |
| MANTO. Y REPARAC. EQ. INSTALAC. | | | | | | | | | | | | | 0.00 | |
| MANTO. Y REPARAC. EQ. COMUNICACIONES | | | | | | | | | | | | | 0.00 | |
| MANTO. Y REPARAC. EQ. TRANSP. Y TRACCION | | | | | | | | | | | | | 0.00 | |
| MANTO. Y REPARAC. EQ. Y MOB. DIVERSO | | | | | | | | | | | | | 0.00 | |
| MANTO. Y REPARAC. EQ. AUDIOVISUAL | | | | | | | | | | | | | 0.00 | |
| MANTO. Y REPARAC. MOB. Y EQ. MEDICO | | | | | | | | | | | | | 0.00 | |
| TRANSPORTES, FLETES Y ALMACENAMIENTO | | | | | | | | | | | | | 0.00 | |
| ARRENDAMIENTO DE BIENES MUEBLES | | | | | | | | | | | | | 0.00 | |
| ARRENDAMIENTO DE BIENES INMUEBLES | | | | | | | | | | | | | 0.00 | |
| PASAJES Y VIATICOS | 0.00 | 0.00 | 0.00 | 0.00 | 0.00 | 0.00 | 0.00 | 0.00 | 0.00 | 0.00 | 0.00 | 0.00 | 0.00 | |
| PASAJES AL INTERIOR | | | | | | | | | | | | | 0.00 | |
| PASAJES AL EXTERIOR | | | | | | | | | | | | | 0.00 | |
| SERVICIOS TECNICOS Y PROFESIONALES | 90.40 | 90.40 | 90.40 | 90.40 | 1,460.40 | 90.40 | 90.40 | 90.40 | 90.40 | 90.40 | 90.40 | 840.40 | 3,204.80 | |
| SERVICIO DE CONTABILIDAD Y AUDITORIA | 90.40 | 90.40 | 90.40 | 90.40 | 90.40 | 90.40 | 90.40 | 90.40 | 90.40 | 90.40 | 90.40 | 840.40 | 1,834.80 | |
| SERVICIOS MEDICOS | | | | | 1,370.00 | | | | | | | | 0.00 | |
| SERVICIOS DE CAPACITACION | 0.00 | 0.00 | 0.00 | 0.00 | 0.00 | 0.00 | 0.00 | 0.00 | 0.00 | 0.00 | 0.00 | 0.00 | 1,370.00 | |
| SEGUROS Y GASTOS FINANCIEROS | 0.00 | 0.00 | 0.00 | 0.00 | 0.00 | 0.00 | 0.00 | 0.00 | 0.00 | 0.00 | 0.00 | 0.00 | 0.00 | 0 |
| PRIMAS Y GASTOS POR SEGUROS Y COMISIONES BANCARIAS | 0.00 | 0.00 | 0.00 | 0.00 | 0.00 | 0.00 | 0.00 | 0.00 | 0.00 | 0.00 | 0.00 | 0.00 | 0.00 | |
| PRIMAS Y GASTOS DE SEGUROS DE PERSONAS | | | | | | | | | | | | | 0.00 | |
| PRIMAS Y GASTOS DE SEGUROS DE BIENES Y VALORES | | | | | | | | | | | | | 0.00 | |
| COMISIONES Y GASTOS BANCARIOS | | | | | | | | | | | | | 0.00 | |
| DESARROLLO DEPORTIVO: | 1,300.00 | 2,250.00 | 4,055.04 | 14,680.00 | 2,110.00 | 1,260.00 | 7,210.00 | 10,688.74 | 10,350.00 | 2,110.00 | 2,135.00 | 900.00 | 59,069.78 | 51.36 |
| FOGUEOS | 700.00 | 700.00 | 800.00 | 13,300.00 | 700.00 | 0.00 | 5,800.00 | 9,328.74 | 9,000.00 | 700.00 | 700.00 | 0.00 | 41,728.74 | |
| FOGUEOS INTERNACIONALES | | | | | | | | | | | | | 36,828.74 | |
| EVENTOS NACIONALES | 700.00 | 700.00 | 800.00 | 0.00 | 700.00 | 0.00 | 0.00 | 0.00 | 0.00 | 700.00 | 700.00 | 0.00 | 4,900.00 | |
| BECAS | 500.00 | 600.00 | 800.00 | 800.00 | 800.00 | 800.00 | 800.00 | 800.00 | 800.00 | 800.00 | 800.00 | 800.00 | 9,200.00 | |
| BECAS DEPORTIVAS | 500.00 | 600.00 | 800.00 | 800.00 | 800.00 | 800.00 | 800.00 | 800.00 | 800.00 | 800.00 | 800.00 | 800.00 | 9,200.00 | |
| ORGANISMOS INTERNACIONALES | 0.00 | 950.00 | 0.00 | 0.00 | 0.00 | 0.00 | 0.00 | 0.00 | 0.00 | 0.00 | 0.00 | 0.00 | 950.00 | |
| MEMBRIAS | | 950.00 | | | | | | | | | | | 950.00 | |
| LICENCIAS | | | | | | | | | | | | | 0.00 | |
| PROGRAMA FORDEPIN, ACADEMIA Y SELECCIONES | 0.00 | 0.00 | 2,455.04 | 580.00 | 610.00 | 560.00 | 610.00 | 560.00 | 560.00 | 610.00 | 635.00 | 0.00 | 7,181.00 | |
| PROGRAMA FORDEPIN | | | 2,455.04 | 580.00 | 610.00 | 560.00 | 610.00 | 560.00 | 560.00 | 610.00 | 635.00 | | 7,181.00 | |
| TOTALES | 5,320.29 | 6,863.52 | 8,466.31 | 19,105.27 | 7,890.27 | 5,863.27 | 11,645.30 | 15,099.04 | 14,770.27 | 6,535.27 | 6,545.27 | 6,895.95 | 115,000.00 | 100.00 |



SECRETARIA DE EDUCACION Y DEPORTA



PROF. JORGE ALBERTO MERA QUEZADA
 PRESIDENTE



SECRETARIA DE EDUCACION Y DEPORTA



ING. RONALD ALBERTO HERNANDEZ MENDOCILLA
 TESOERO FESABOMI



SECRETARIA DE EDUCACION Y DEPORTA



LIC. MARCOS JACINTO MELIVAR VIDES
 GERENTE FINANCIERO

Federación Salvadoreña de Bowling

ESTADO DE EJECUCION PRESUPUESTARIA

del 1 de Enero al 31 de Diciembre de 2016
(valores expresados en dólares de los Estados Unidos)

FONDOS DE PRESUPUESTO ORDINARIO

| RUBRO DE GASTOS | (A) | | (B) | | (A) - (B) | | MONTO | | (C) | | (B)-(C) | | |
|--------------------------------------------------|----------------------|---------------------|-----------------------------|-------------------|------------------------------|------------------|-----------------|-------------------|-----------------------|-----------------------|-----------------------------|-----------------------------|-------------------|
| | PRESUPUESTO APROBADO | RECIBIDOS EN EL MES | FONDOS RECIBIDOS ACUMULADOS | FONDOS ACUMULADOS | MONTO DISPONIBLE PRESUPUESTO | MONTO DISPONIBLE | GASTO EN EL MES | GASTO EN EL MES | MONTO GASTO ACUMULADO | MONTO GASTO ACUMULADO | MONTO DISPONIBLE PARA GASTO | MONTO DISPONIBLE PARA GASTO | |
| Salarios Personal Administrativo | 6,825.00 | 1,200.00 | 6,825.00 | 6,825.00 | 600.00 | 600.00 | 600.00 | 6,825.00 | 6,825.00 | 6,825.00 | 6,825.00 | 6,825.00 | |
| Agualdidos Personal Administrativo | 363.60 | 363.60 | 363.60 | 363.60 | 363.60 | 363.60 | 363.60 | 363.60 | 363.60 | 363.60 | 363.60 | 363.60 | |
| Salarios Personal Técnico Nacional | 9,600.00 | 1,600.00 | 9,600.00 | 9,600.00 | 800.00 | 800.00 | 800.00 | 9,600.00 | 9,600.00 | 9,600.00 | 9,600.00 | 9,600.00 | |
| Agualdidos Personal Técnico Nacional | 573.60 | 573.60 | 573.60 | 573.60 | 573.60 | 573.60 | 573.60 | 573.60 | 573.60 | 573.60 | 573.60 | 573.60 | |
| Salarios Otro Personal | 6,644.42 | 1,144.44 | 6,644.42 | 6,644.42 | 572.22 | 572.22 | 572.22 | 6,623.34 | 6,623.34 | 6,623.34 | 6,623.34 | 6,623.34 | |
| Agualdidos Otro Personal | 572.22 | 572.22 | 572.22 | 572.22 | 572.00 | 572.00 | 572.00 | 572.00 | 572.00 | 572.00 | 572.00 | 572.00 | |
| ISSS Contribución Patronal Personal Admin. | 511.89 | 90.00 | 511.89 | 511.89 | 90.00 | 90.00 | 90.00 | 504.39 | 504.39 | 504.39 | 504.39 | 504.39 | |
| AFP Contribución Patronal Personal Admin. | 460.68 | 81.00 | 460.68 | 460.68 | 81.00 | 81.00 | 81.00 | 453.93 | 453.93 | 453.93 | 453.93 | 453.93 | |
| ISSS Contribución Patronal Personal Técnico Nac. | 720.00 | 180.00 | 720.00 | 720.00 | 120.00 | 120.00 | 120.00 | 720.00 | 720.00 | 720.00 | 720.00 | 720.00 | |
| AFP Contribución Patronal Personal Técnico Nac. | 648.12 | 108.02 | 648.09 | 648.09 | 0.03 | 0.03 | 105.05 | 634.76 | 634.76 | 634.76 | 634.76 | 634.76 | |
| ISSS Contribución Patronal Otro Personal | 498.37 | 25.84 | 498.37 | 498.37 | 85.84 | 85.84 | 85.84 | 498.37 | 498.37 | 498.37 | 498.37 | 498.37 | |
| AFP Contribución Patronal Otro Personal | 448.56 | 77.26 | 448.56 | 448.56 | 77.25 | 77.25 | 77.25 | 433.48 | 433.48 | 433.48 | 433.48 | 433.48 | |
| Materiales y Papelería de Oficina | 90.00 | 15.00 | 133.00 | 133.00 | (43.00) | (43.00) | 93.25 | 93.25 | 93.25 | 93.25 | 93.25 | 93.25 | |
| Material Informático | 589.58 | 82.40 | 546.58 | 546.58 | 43.00 | 43.00 | 58.54 | 147.36 | 147.36 | 147.36 | 147.36 | 147.36 | |
| Servicio de Telecomunicaciones | 960.00 | 160.00 | 960.00 | 960.00 | 350.00 | 350.00 | 93.78 | 1,042.54 | 1,042.54 | 1,042.54 | 1,042.54 | 1,042.54 | |
| Mantto. y Reparac. Eq. y Mob. Diverso | 2,100.00 | 350.00 | 2,100.00 | 2,100.00 | 2,000.00 | 2,000.00 | 882.61 | 2,221.77 | 2,221.77 | 2,221.77 | 2,221.77 | 2,221.77 | |
| Pasajes al Exterior | 2,000.00 | 465.40 | 1,834.80 | 1,834.80 | 840.40 | 840.40 | 840.40 | 2,369.09 | 2,369.09 | 2,369.09 | 2,369.09 | 2,369.09 | |
| Servicio de Contabilidad y Auditoría | 150.00 | 150.00 | 150.00 | 150.00 | 150.00 | 150.00 | 150.00 | 1,834.80 | 1,834.80 | 1,834.80 | 1,834.80 | 1,834.80 | |
| Servicios Informáticos y Tecnológicos | 29,629.16 | 3,265.70 | 29,629.16 | 29,629.16 | 1,632.85 | 1,632.85 | 1,632.85 | 28,611.45 | 28,611.45 | 28,611.45 | 28,611.45 | 28,611.45 | |
| Servicios de Asesoría Técnica y Profesional | 500.00 | 500.00 | 500.00 | 500.00 | 500.00 | 500.00 | 500.00 | 150.00 | 150.00 | 150.00 | 150.00 | 150.00 | |
| Primas y Gastos por Seguros de Personas | 30,233.00 | 13,543.50 | 26,879.50 | 26,879.50 | 3,353.50 | 3,353.50 | (862.61) | 29,965.27 | 29,965.27 | 29,965.27 | 29,965.27 | 29,965.27 | |
| Fogues Internacionales | 4,605.00 | 3,855.00 | 3,855.00 | 3,855.00 | 750.00 | 750.00 | 1,930.49 | 6,250.82 | 6,250.82 | 6,250.82 | 6,250.82 | 6,250.82 | |
| Fogues Eventos Nacionales | 8,820.00 | 8,820.00 | 8,820.00 | 8,820.00 | 8,820.00 | 8,820.00 | 8,820.00 | 8,820.00 | 8,820.00 | 8,820.00 | 8,820.00 | 8,820.00 | |
| Becas Deportivas Atletas Elite | 1,050.00 | 1,050.00 | 1,050.00 | 1,050.00 | 1,050.00 | 1,050.00 | 1,050.00 | 850.00 | 850.00 | 850.00 | 850.00 | 850.00 | |
| Membresías | 4,572.00 | 1,040.00 | 4,572.00 | 4,572.00 | 98.00 | 98.00 | 98.00 | 4,326.00 | 4,326.00 | 4,326.00 | 4,326.00 | 4,326.00 | |
| Programa FORDEPIN | 115,000.00 | 24,937.98 | 102,076.47 | 102,076.47 | 12,923.53 | 12,923.53 | 8,714.62 | 105,664.82 | 105,664.82 | 105,664.82 | 105,664.82 | 105,664.82 | |
| TOTALES | 115,000.00 | 24,937.98 | 102,076.47 | 102,076.47 | 12,923.53 | 12,923.53 | 8,714.62 | 105,664.82 | 105,664.82 | 105,664.82 | 105,664.82 | 105,664.82 | (3,588.35) |



Ing. José Antonio Guandique Escobar
PRESIDENTE



Ing. Ronald Alberto Hernández Méndez
TESORERO

Lic. Mauricio Alfredo Vasquez
CONTADOR

Federación Salvadoreña de Bowling

ESTADO DE EJECUCION PRESUPUESTARIA

1 de 2

del 1 de Enero al 31 de diciembre de 2017
(valores expresados en dólares de los Estados Unidos)

FONDOS DE PRESUPUESTO ORDINARIO

| RUBRO DE GASTOS | (A) PRESUPUESTO APROBADO | FONDOS RECIBIDOS EN EL MES | (B) FONDOS RECIBIDOS ACUMULADOS | (A) - (B) MONTO DISPONIBLE PRESUPUESTO | MONTO GASTO EN EL MES | (C) MONTO GASTO ACUMULADO | (B)-(C) MONTO DISPONIBLE PARA GASTO | FONDOS TRASLADADOS A CONTINGENCIA |
|--------------------------------------------------|--------------------------------|----------------------------------|------------------------------------------|-------------------------------------------------|-----------------------------|------------------------------------|----------------------------------------------|-----------------------------------------|
| Salarios Personal Administrativo | 9,000.00 | 750.00 | 9,000.00 | | 1,200.00 | 9,000.00 | | |
| Aguiñaldos Personal Administrativo | 363.60 | 363.60 | 363.60 | | 363.60 | 363.60 | | |
| Salarios Personal Técnico Nacional | 9,600.00 | 800.00 | 9,600.00 | | 800.00 | 9,600.00 | | |
| Aguiñaldos Personal Técnico Nacional | 573.60 | 573.60 | 573.60 | | 573.60 | 573.60 | | |
| Salarios Otro Personal | 6,866.64 | 350.00 | 6,644.42 | 222.22 | 350.00 | 6,387.19 | 257.23 | |
| Aguiñaldos Otro Personal | 572.22 | 350.00 | 350.00 | 222.22 | 350.00 | 350.00 | | |
| Honorarios y Otras Remuneraciones | 28,458.20 | 1,532.85 | 28,113.20 | 345.00 | 4,619.06 | 28,113.20 | | |
| ISSS Contribución Patronal Personal Admín. | 675.00 | 56.25 | 641.25 | 33.75 | 112.50 | 641.25 | | |
| AFP Contribución Patronal Personal Admín. | 607.56 | 50.63 | 577.17 | 30.39 | 151.89 | 577.17 | | |
| ISSS Contribución Patronal Personal Técnico Nac. | 720.00 | 60.00 | 720.00 | | 120.00 | 720.00 | | |
| AFP Contribución Patronal Personal Técnico Nac. | 520.50 | 39.83 | 520.50 | | 41.03 | 515.99 | 4.51 | |
| ISSS Contribución Patronal Otro Personal | 515.04 | 42.92 | 515.07 | (0.03) | 85.84 | 513.28 | 1.79 | |
| AFP Contribución Patronal Otro Personal | 463.56 | 38.63 | 463.53 | 0.03 | 53.75 | 450.44 | 13.09 | |
| Materiales y Papelería de Oficina | 88.28 | | 88.08 | 0.20 | | 88.08 | | |
| Material Informático | 151.00 | | 151.00 | | | 151.00 | | |
| Servicio de Telecomunicaciones | 840.00 | 60.00 | 840.00 | | 60.00 | 840.00 | | |
| Servicio de Contabilidad y Auditoría | 1,834.80 | 1,021.20 | 1,834.80 | | 930.80 | 1,834.80 | | |
| Fogues Internacionales | 31,120.00 | 901.82 | 29,630.65 | 1,489.35 | 8,965.00 | 29,630.65 | | |
| Fogues Eventos Nacionales | 6,260.00 | | 7,790.92 | (1,530.92) | 259.36 | 7,790.92 | | |
| Becas Deportivas Atletas Elite | 7,450.00 | 6,925.00 | 6,925.00 | 525.00 | 6,925.00 | 6,925.00 | | |
| Programa FORDEPIN | 8,170.00 | 911.80 | 7,803.20 | 366.80 | 1,467.76 | 7,803.20 | | |
| Servicios Informáticos y Tecnológicos | 150.00 | | 150.00 | | | 150.00 | | |



Federación Salvadoreña de Bowling ESTADO DE EJECUCION PRESUPUESTARIA

2 de 2


del 1 de Enero al 31 de diciembre de 2017

(valores expresados en dólares de los Estados Unidos)

| | | | | | | | |
|---------------------------|-----------|------------|----------|-----------|------------|--------|-------|
| TOTALES 115,000.00 | 14,928.13 | 113,295.99 | 1,704.01 | 27,429.19 | 113,019.37 | 276.62 | 90.00 |
|---------------------------|-----------|------------|----------|-----------|------------|--------|-------|


Licda. Carmen Aída Granillo
 PRESIDENTE




Ing. Ronald Alberto Hernández
 TESORERO




Lic. Francisco Edgardo García Lop
 CONTADOR



Federación Salvadoreña de Bowling

ESTADO DE EJECUCION PRESUPUESTARIA

1 de 2

del 1 de Enero al 31 de marzo de 2018
(valores expresados en dólares de los Estados Unidos)

FONDOS DE PRESUPUESTO ORDINARIO

| RUBRO DE GASTOS | (A) PRESUPUESTO APROBADO | FONDOS RECIBIDOS EN EL MES | (B) FONDOS RECIBIDOS ACUMULADOS | (A) - (B) MONTO DISPONIBLE PRESUPUESTO | MONTO GASTO EN EL MES | (C) MONTO GASTO ACUMULADO | (B)-(C) MONTO DISPONIBLE PARA GASTO | FONDOS TRASLADADOS A CONTINGENCIA |
|--------------------------------------------------|--------------------------------|----------------------------------|------------------------------------------|-------------------------------------------------|-----------------------------|------------------------------------|----------------------------------------------|-----------------------------------------|
| Salarios Personal Administrativo | 9,000.00 | 750.00 | 2,250.00 | 6,750.00 | 750.00 | 2,250.00 | | |
| Agualdols Personal Administrativo | 363.60 | | | 363.60 | | | | |
| Salarios Personal Técnico Nacional | 504.08 | 222.22 | 1,244.44 | (740.36) | 222.22 | 953.77 | 290.67 | |
| Salarios Otro Personal | 6,644.42 | 350.00 | 1,050.00 | 5,594.42 | 350.00 | 1,050.00 | | |
| Agualdols Otro Personal | 572.22 | | | 572.22 | | | | |
| Honorarios y Otras Remuneraciones | 31,680.65 | 2,313.45 | 6,259.75 | 25,420.90 | 2,313.45 | 6,219.29 | 40.46 | |
| ISSS Contribución Patronal Personal Admin. | 675.00 | 56.25 | 168.76 | 506.24 | 56.25 | 112.50 | 56.26 | |
| AFP Contribución Patronal Personal Admin. | 697.50 | 58.13 | 174.38 | 523.12 | 58.12 | 116.24 | 58.14 | |
| ISSS Contribución Patronal Personal Tecnico Nac. | 37.81 | | 60.00 | (22.19) | 16.67 | 54.87 | 5.13 | |
| AFP Contribución Patronal Personal Tecnico Nac. | 25.91 | | 45.73 | (19.82) | 17.22 | 43.13 | 2.60 | |
| ISSS Contribución Patronal Otro Personal | 498.33 | 26.25 | 78.75 | 419.58 | 26.25 | 52.50 | 26.25 | |
| AFP Contribución Patronal Otro Personal | 514.94 | 27.13 | 81.39 | 433.55 | 27.12 | 54.24 | 27.15 | |
| Materiales y Papelería de Oficina | 88.28 | | | 88.28 | | | | |
| Material Informático | 151.00 | | | 151.00 | | | | |
| Servicio de Telecomunicaciones | 760.00 | 60.00 | 200.00 | 560.00 | 70.24 | 121.82 | 78.18 | |
| Servicio de Contabilidad y Auditoría | 1,834.80 | 271.20 | 271.20 | 1,563.60 | 180.80 | 180.80 | 90.40 | |
| Servicios de Capacitación Tecnológicos | 1,370.00 | | 150.00 | 1,370.00 | | 150.00 | | |
| Fogues Internacionales | 36,828.74 | | | 36,828.74 | | | | |
| Fogues Eventos Nacionales | 4,900.00 | 1,539.50 | 2,200.00 | 2,700.00 | 768.00 | 1,428.50 | 771.50 | |
| Becas Deportivas Atletas Elite | 9,200.00 | | | 9,200.00 | | | | |
| Membresías | 950.00 | | 950.00 | | | | 950.00 | |
| Programa FORDEP | 7,552.72 | | 76.47 | 7,476.25 | | 76.47 | | |



Federación Salvadoreña de Bowling ESTADO DE EJECUCION PRESUPUESTARIA

del 1 de Enero al 31 de marzo de 2018

(valores expresados en dólares de los Estados Unidos)

| | | | | | | | | |
|----------------|-------------------|-----------------|------------------|------------------|-----------------|------------------|-----------------|---------------|
| TOTALES | 115,000.00 | 5,674.13 | 15,260.87 | 99,739.13 | 4,856.34 | 12,864.13 | 2,396.74 | \$0.00 |
|----------------|-------------------|-----------------|------------------|------------------|-----------------|------------------|-----------------|---------------|



Carmen Aida
Licda. Carmen Aida Gracia
PRESIDENTE

Ronald Alberto
Ronald Alberto Hernández
TESORERO

Eduardo Francisco
Lic. Francisco Eduardo García López
CONTADOR