



## FEDERACIÓN SALVADOREÑA DE PATINAJE

San Salvador, 14 de mayo de 2018.

Licenciada  
María José Tamacas Guerra  
Oficial de Información  
INDES  
Presente



Reciba un cordial saludo de la Federación Salvadoreña de Patinaje (FESAP).

De acuerdo a nota recibida en ésta Federación el día 20 de abril, en la que solicita información, al respecto le comento:

1. Remitimos copias en formato digital PDF de todas las actas de junta directiva de la **Federación Salvadoreña de Patinaje** correspondiente al período entre el 1 de enero de 2016 y el 31 de marzo de 2018. La agenda se encuentra implícita en cada acta, así como las firmas de quienes asistieron y los acuerdos que se tomaron en cada una de las reuniones (Presentadas en USB).
2. Copias del estado de Ingresos y Egresos de la FESAP, informe contable en el que se detalla el dinero que ha recibido la **Federación Salvadoreña de Patinaje** en transferencias del INDES entre el 1 de enero de 2016 y el 31 de marzo de 2018 y en el que se detallan las cantidades recibidas y lo ejecutado mensualmente, en dicho informe se especifica los rubros en los que se ha ejecutado el dinero. (ANEXO 1).
3. La **Federación Salvadoreña de Patinaje**, lleva contabilidad formal como lo establece la Ley General de los Deportes de El Salvador, y el software de contabilidad con el que trabajamos actualmente no permite trasladar el estado de ingresos y egresos a formato Excel, razón por la cual presentamos dicho informe mensual, en físico desde el 1 de enero de 2016 y el 31 de marzo de 2018. (ANEXO 1).
4. Remitimos copias en formato PDF de todas las actas de Asamblea General Ordinaria y Extraordinaria que se han realizado en la **Federación Salvadoreña de Patinaje** entre el 1 de enero de 2016 y el 31 de marzo de 2018 (Presentadas en CD).
5. Copias de presupuestos presentados al INDES de la **Federación Salvadoreña de Patinaje** 2016 y 2018 (ANEXO 2).
6. Copia de los informes finales de presupuestos ejecutados presentados al INDES y a la Asamblea General de la **Federación Salvadoreña de Patinaje** de 2016 y 2017 y mensuales de enero a marzo de 2018 (ANEXO 3).

Atentamente,

  
Ing. José Rafael Mejía Chacón  
Presidente FESAP



# ANEXO 1



Federación Salvadoreña de Patinaje  
ESTADO DE INGRESOS Y EGRESOS

1 de 1

del 1 de enero al 31 de Enero de 2016 y 2015  
(valores expresados en dólares de los Estados Unidos)

	2016		2015
<b>INGRESOS</b>	<b>5,836.04</b>		<b>5,533.50</b>
TRANSFERENCIAS INDES	5,629.04	5,049.50	
REFUERZOS PRESUPUESTARIOS	0.00	0.00	
AYUDAS ADICIONALES	0.00	0.00	
FONDOS DE CONTINGENCIA	0.00	0.00	
INGRESOS GENER. PATRIMONIO INDES	0.00	0.00	
INGRESOS GENER.GESTION ADMITIVA.	207.00	484.00	
<b>MENOS DEVOLUCIONES</b>	<b>0.00</b>		<b>0.00</b>
DEVOLUCIONES DE TRANSFERENCIAS INDES	0.00	0.00	
<b>INGRESOS NETOS</b>	<b>5,836.04</b>		<b>5,533.50</b>
<b>EGRESOS CON PRESUPUESTO ANUAL</b>	<b>0.00</b>		<b>4,585.00</b>
REMUNERACIONES	0.00		4,585.00
OTRAS REMUNERACIONES	0.00	0.00	
REMUNERACIONES OTRO PERSONAL	0.00	0.00	
REMUNERACIONES PERSONAL ADMINISTRATIVO	0.00	2,425.00	
REMUNERACIONES PERSONAL TECNICO EXTRANJERO	0.00	0.00	
REMUNERACIONES PERSONAL TECNICO NACIONAL	0.00	2,160.00	
CONTRIBUCIONES PATRONALES	0.00		0.00
CONTRIBUCION PATRONAL OTRO PERSONAL	0.00	0.00	
CONTRIBUCION PATRONAL PERSONAL ADMINISTRATIVO	0.00	0.00	
CONTRIBUCION PATRONAL PERSONAL TECNICO NACIONAL	0.00	0.00	
ADQUISICIONES DE BIENES Y SERVICIOS	0.00		0.00
ARRENDAMIENTOS DIVERSOS	0.00	0.00	
BIENES DE USO Y CONSUMO DIVERSOS	0.00	0.00	
MANTENIMIENTOS Y REPARACIONES	0.00	0.00	
MATERIALES Y PAPELERIA DE OFICINA E IMPRESOS	0.00	0.00	
OTROS BIENES Y SERVICIOS	0.00	0.00	
PASAJES Y VIATICOS	0.00	0.00	
PRODUCTOS ALIMENTICIOS	0.00	0.00	
PRODUCTOS DE HULE, CUERO Y CAUCHO	0.00	0.00	
PRODUCTOS QUIMICOS Y COMBUSTIBLE	0.00	0.00	
PRODUCTOS TEXTILES Y VESTUARIOS, IMPLEM.DEPORTIVOS	0.00	0.00	
SERVICIOS BASICOS	0.00	0.00	
SERVICIOS COMERCIALES	0.00	0.00	
SERVICIOS TECNICOS Y PROFESIONALES	0.00	0.00	
SEGUROS Y GASTOS FINANCIEROS	0.00		0.00
PRIMAS Y GASTOS POR SEGUROS Y COMISIONES BANCARIAS	0.00	0.00	
DESARROLLO DEPORTIVO	0.00		0.00
BECAS	0.00	0.00	
FOGUEOS	0.00	0.00	
ORGANISMOS INTERNACIONALES	0.00	0.00	
OTRAS AYUDAS A ATLETAS	0.00	0.00	
GASTOS EN ACTIVO FIJO NO CAPITALIZABLES	0.00		0.00
ACTIVOS NO CAPITALIZABLES	0.00	0.00	
<b>EGRESOS CON OTROS FONDOS</b>	<b>142.50</b>		<b>319.20</b>
REFUERZOS PRESUPUESTARIOS	0.00	0.00	
AYUDAS ADICIONALES	0.00	0.00	
FONDOS DE CONTINGENCIA	0.00	0.00	
GENERADOS CON PATRIMONIO	0.00	0.00	
GESTION ADMINISTRATIVA	142.50	319.20	
<b>GASTO POR DEPRECIACION</b>	<b>0.00</b>		<b>0.00</b>
DEPRECIACION INDES	0.00	0.00	
<b>TOTAL EGRESOS</b>	<b>142.50</b>		<b>4,904.20</b>
<b>RESULTADO DEL PERIODO CORRIENTE</b>	<b>5,693.54</b>		<b>629.30</b>

Ing. Jose Rafael Mejia  
PRESIDENTE

Sr. Adrian Eduardo Girón  
TESORERO

Lic. Luis Guillermo Ruíz  
CONTADOR



Federación Salvadoreña de Patinaje  
ESTADO DE INGRESOS Y EGRESOS

1 de 1

del 1 de enero al 29 de Febrero de 2016 y 2015  
(valores expresados en dólares de los Estados Unidos)

	2016		2015
<b>INGRESOS</b>	<b>13,643.82</b>		<b>10,778.14</b>
TRANSFERENCIAS INDES	11,093.82	10,099.00	
REFUERZOS PRESUPUESTARIOS	0.00	0.00	
AYUDAS ADICIONALES	0.00	0.00	
FONDOS DE CONTINGENCIA	0.00	0.00	
INGRESOS GENER. PATRIMONIO INDES	0.00	0.00	
INGRESOS GENER. GESTION ADMITIVA.	2,550.00	679.14	
<b>MENOS DEVOLUCIONES</b>	<b>0.00</b>		<b>0.00</b>
DEVOLUCIONES DE TRANSFERENCIAS INDES	0.00	0.00	
<b>INGRESOS NETOS</b>	<b>13,643.82</b>		<b>10,778.14</b>
<b>EGRESOS CON PRESUPUESTO ANUAL</b>	<b>5,274.22</b>		<b>9,634.50</b>
REMUNERACIONES	4,530.10	9,170.00	
OTRAS REMUNERACIONES	0.00	0.00	
REMUNERACIONES OTRO PERSONAL	0.00	0.00	
REMUNERACIONES PERSONAL ADMINISTRATIVO	2,425.00	4,850.00	
REMUNERACIONES PERSONAL TÉCNICO EXTRANJERO	0.00	0.00	
REMUNERACIONES PERSONAL TÉCNICO NACIONAL	2,105.10	4,320.00	
CONTRIBUCIONES PATRONALES	593.90	464.50	
CONTRIBUCION PATRONAL OTRO PERSONAL	0.00	0.00	
CONTRIBUCION PATRONAL PERSONAL ADMINISTRATIVO	341.90	322.00	
CONTRIBUCION PATRONAL PERSONAL TÉCNICO NACIONAL	252.00	142.50	
ADQUISICIONES DE BIENES Y SERVICIOS	150.22	0.00	
ARRENDAMIENTOS DIVERSOS	0.00	0.00	
BIENES DE USO Y CONSUMO DIVERSOS	0.00	0.00	
MANTENIMIENTOS Y REPARACIONES	0.00	0.00	
MATERIALES Y PAPELERIA DE OFICINA E IMPRESOS	0.00	0.00	
OTROS BIENES Y SERVICIOS	0.00	0.00	
PASAJES Y VIATICOS	0.00	0.00	
PRODUCTOS ALIMENTICIOS	0.00	0.00	
PRODUCTOS DE HULE, CUERO Y CAUCHO	0.00	0.00	
PRODUCTOS QUÍMICOS Y COMBUSTIBLE	0.00	0.00	
PRODUCTOS TEXTILES Y VESTUARIOS, IMPLM.DEPORTIVOS	0.00	0.00	
SERVICIOS BASICOS	150.22	0.00	
SERVICIOS COMERCIALES	0.00	0.00	
SERVICIOS TÉCNICOS Y PROFESIONALES	0.00	0.00	
SEGUROS Y GASTOS FINANCIEROS	0.00	0.00	
PRIMAS Y GASTOS POR SEGUROS Y COMISIONES BANCARIAS	0.00	0.00	
DESARROLLO DEPORTIVO	0.00	0.00	
BECAS	0.00	0.00	
FOGUEOS	0.00	0.00	
ORGANISMOS INTERNACIONALES	0.00	0.00	
OTRAS AYUDAS A ATLETAS	0.00	0.00	
GASTOS EN ACTIVO FIJO NO CAPITALIZABLES	0.00	0.00	
BIENES NO CAPITALIZABLES	0.00	0.00	
<b>EGRESOS CON OTROS FONDOS</b>	<b>451.85</b>		<b>522.66</b>
REFUERZOS PRESUPUESTARIOS	0.00	0.00	
AYUDAS ADICIONALES	0.00	0.00	
FONDOS DE CONTINGENCIA	0.00	0.00	
GENERADOS CON PATRIMONIO	0.00	0.00	
GESTION ADMINISTRATIVA	451.85	522.66	
<b>GASTO POR DEPRECIACION</b>	<b>0.00</b>		<b>0.00</b>
DEPRECIACION INDES	0.00	0.00	
<b>TOTAL EGRESOS</b>	<b>5,726.07</b>		<b>10,157.16</b>
<b>RESULTADO DEL PERIODO CORRIENTE</b>	<b>7,917.75</b>		<b>620.98</b>

Ing. Jose Rafael Mejia  
PRESIDENTE

Sr. Adrian Eduardo Green  
TESORERO

Lic. Luis Guillermo Nuñez  
CONTADOR



Handwritten signature and initials.



Federación Salvadoreña de Patinaje  
ESTADO DE INGRESOS Y EGRESOS

del 1 de enero al 31 de Marzo de 2016 y 2015  
(valores expresados en dólares de los Estados Unidos)

2016

2015

**INGRESOS**

	23,739.88		15,943.64
TRANSFERENCIAS INDES	20,874.88		15,148.50
REFUERZOS PRESUPUESTARIOS	0.00		0.00
AYUDAS ADICIONALES	0.00		0.00
FONDOS DE CONTINGENCIA	0.00		0.00
INGRESOS GENER. PATRIMONIO INDES	0.00		0.00
INGRESOS GENER. GESTION ADMITIVA.	2,865.00		795.14

**MENOS DEVOLUCIONES**

DEVOLUCIONES DE TRANSFERENCIAS INDES	0.00		0.00
--------------------------------------	------	--	------

**INGRESOS NETOS**

**EGRESOS CON PRESUPUESTO ANUAL**

	23,739.88		15,943.64
REMUNERACIONES			
OTRAS REMUNERACIONES	0.00		0.00
REMUNERACIONES OTRO PERSONAL	0.00		0.00
REMUNERACIONES PERSONAL ADMINISTRATIVO	7,275.00		7,275.00
REMUNERACIONES PERSONAL TÉCNICO EXTRANJERO	0.00		0.00
REMUNERACIONES PERSONAL TÉCNICO NACIONAL	6,315.30		6,480.00
CONTRIBUCIONES PATRONALES		1,182.32	929.00
CONTRIBUCION PATRONAL OTRO PERSONAL	0.00		0.00
CONTRIBUCION PATRONAL PERSONAL ADMINISTRATIVO	683.80		644.00
CONTRIBUCION PATRONAL PERSONAL TÉCNICO NACIONAL	498.52		285.00
ADQUISICIONES DE BIENES Y SERVICIOS		425.42	0.00
ARRÉNDAMIENTOS DIVERSOS	0.00		0.00
BIENES DE USO Y CONSUMO DIVERSOS	0.00		0.00
MANTENIMIENTOS Y REPARACIONES	0.00		0.00
MATERIALES Y PAPELERIA DE OFICINA E IMPRESOS	0.00		0.00
OTROS BIENES Y SERVICIOS	0.00		0.00
PASAJES Y VIÁTICOS	0.00		0.00
PRODUCTOS ALIMENTICIOS	0.00		0.00
PRODUCTOS DE HULE, CUERO Y CAUCHO	0.00		0.00
PRODUCTOS QUÍMICOS Y COMBUSTIBLE	0.00		0.00
PRODUCTOS TEXTILES Y VESTUARIOS, IMPLM.DEPORTIVOS	0.00		0.00
SERVICIOS BÁSICOS	226.42		0.00
SERVICIOS COMERCIALES	0.00		0.00
SERVICIOS TÉCNICOS Y PROFESIONALES	200.00		0.00
SEGUROS Y GASTOS FINANCIEROS		0.00	0.00
PRIMAS Y GASTOS POR SEGUROS Y COMISIONES BANCARIAS	0.00		0.00
DESARROLLO DEPORTIVO		0.00	0.00
BECAS	0.00		0.00
FOGUEOS	0.00		0.00
ORGANISMOS INTERNACIONALES	0.00		0.00
OTRAS AYUDAS A ATLETAS	0.00		0.00
GASTOS EN ACTIVO FIJO NO CAPITALIZABLES		0.00	0.00
BIENES NO CAPITALIZABLES	0.00		0.00
<b>EGRESOS CON OTROS FONDOS</b>		<b>1,392.09</b>	<b>867.69</b>
REFUERZOS PRESUPUESTARIOS	0.00		0.00
AYUDAS ADICIONALES	0.00		0.00
FONDOS DE CONTINGENCIA	0.00		0.00
GENERADOS CON PATRIMONIO	0.00		0.00
GESTION ADMINISTRATIVA	1,392.09		867.69
<b>GASTO POR DEPRECIACION</b>		<b>0.00</b>	<b>0.00</b>
DEPRECIACION INDES	0.00		0.00
<b>TOTAL EGRESOS</b>		<b>16,591.13</b>	<b>15,551.69</b>

**RESULTADO DEL PERIODO CORRIENTE**

7,148.75

391.95

Ing. Jose Rafael Mejia  
PRESIDENTE

Sr. Adrian Eduardo Giron  
TESORERO

Lic. Luis Guillermo Nuñez  
CONTADOR



**Federación Salvadoreña de Patinaje**  
**ESTADO DE INGRESOS Y EGRESOS**

del 1 de enero al 30 de Abril de 2016 y 2015  
(valores expresados en dólares de los Estados Unidos)

	<b>2016</b>		<b>2015</b>
<b>INGRESOS</b>	<b>32,964.66</b>		<b>38,129.27</b>
TRANSFERENCIAS INDES	29,594.66		36,035.62
REFUERZOS PRESUPUESTARIOS	0.00		976.00
AYUDAS ADICIONALES	0.00		0.00
FONDOS DE CONTINGENCIA	0.00		0.00
INGRESOS GENER. PATRIMONIO INDES	0.00		0.00
INGRESOS GENER. GESTION ADMITIVA.	3,370.00		1,117.65
<b>MENOS DEVOLUCIONES</b>	<b>0.00</b>		<b>0.00</b>
DEVOLUCIONES DE TRANSFERENCIAS INDES	0.00		0.00
<b>INGRESOS NETOS</b>	<b>32,964.66</b>		<b>38,129.27</b>
<b>EGRESOS CON PRESUPUESTO ANUAL</b>	<b>16,242.73</b>		<b>20,670.90</b>
REMUNERACIONES	13,590.30		18,340.00
OTRAS REMUNERACIONES	0.00		0.00
REMUNERACIONES OTRO PERSONAL	0.00		0.00
REMUNERACIONES PERSONAL ADMINISTRATIVO	7,275.00		9,700.00
REMUNERACIONES PERSONAL TÉCNICO EXTRANJERO	0.00		0.00
REMUNERACIONES PERSONAL TÉCNICO NACIONAL	6,315.30		8,640.00
CONTRIBUCIONES PATRONALES	1,772.63		1,393.50
CONTRIBUCION PATRONAL OTRO PERSONAL	0.00		0.00
CONTRIBUCION PATRONAL PERSONAL ADMINISTRATIVO	1,025.70		966.00
CONTRIBUCION PATRONAL PERSONAL TÉCNICO NACIONAL	746.93		427.50
ADQUISICIONES DE BIENES Y SERVICIOS	879.80		937.40
ARRENDAMIENTOS DIVERSOS	0.00		0.00
BIENES DE USO Y CONSUMO DIVERSOS	0.00		60.00
MANTENIMIENTOS Y REPARACIONES	0.00		87.45
MATERIALES Y PAPELERIA DE OFICINA E IMPRESOS	384.14		39.55
OTROS BIENES Y SERVICIOS	0.00		0.00
PASAJES Y VIÁTICOS	0.00		0.00
PRODUCTOS ALIMENTICIOS	0.00		0.00
PRODUCTOS DE HULE, CUERO Y CAUCHO	0.00		0.00
PRODUCTOS QUIMICOS Y COMBUSTIBLE	0.00		0.00
PRODUCTOS TEXTILES Y VESTUARIOS, IMPLEM.DEPORTIVOS	0.00		0.00
SERVICIOS BASICOS	295.66		150.40
SERVICIOS COMERCIALES	0.00		0.00
SERVICIOS TÉCNICOS Y PROFESIONALES	200.00		600.00
SEGUROS Y GASTOS FINANCIEROS	0.00		0.00
PRIMAS Y GASTOS POR SEGUROS Y COMISIONES BANCARIAS	0.00		0.00
DESARROLLO DEPORTIVO	0.00		0.00
BECAS	0.00		0.00
FOGUEOS	0.00		0.00
ORGANISMOS INTERNACIONALES	0.00		0.00
OTRAS AYUDAS A ATLETAS	0.00		0.00
GASTOS EN ACTIVO FIJO NO CAPITALIZABLES	0.00		0.00
BIENES NO CAPITALIZABLES	0.00		0.00
<b>EGRESOS CON OTROS FONDOS</b>	<b>1,821.86</b>		<b>1,005.06</b>
REFUERZOS PRESUPUESTARIOS	0.00		0.00
AYUDAS ADICIONALES	0.00		0.00
FONDOS DE CONTINGENCIA	0.00		0.00
GENERADOS CON PATRIMONIO	0.00		0.00
GESTION ADMINISTRATIVA	1,821.86		1,005.06
<b>GASTO POR DEPRECIACION</b>	<b>0.00</b>		<b>0.00</b>
DEPRECIACION INDES	0.00		0.00
<b>TOTAL EGRESOS</b>	<b>18,064.59</b>		<b>21,675.96</b>
<b>RESULTADO DEL PERIODO CORRIENTE</b>	<b>14,900.07</b>		<b>16,453.31</b>


Ing. Jose Rafael Mejia  
PRESIDENTE



Sr. Adrian Eduardo Giron  
TESORERO



Lic. Luis Guillermo Nuñez  
CONTADOR





Federación Salvadoreña de Patinaje  
ESTADO DE INGRESOS Y EGRESOS

del 1 de enero al 30 de Junio de 2016 y 2015  
(valores expresados en dólares de los Estados Unidos)

	<b>2016</b>		<b>2015</b>
<b>INGRESOS</b>	<b>74,041.37</b>		<b>70,200.27</b>
TRANSFERENCIAS INDES	65,194.22		66,867.62
REFUERZOS PRESUPUESTARIOS	0.00		976.00
AYUDAS ADICIONALES	4,468.15		0.00
FONDOS DE CONTINGENCIA	0.00		0.00
INGRESOS GENER. PATRIMONIO INDES	0.00		0.00
INGRESOS GENER. GESTION ADMITIVA.	4,379.00		2,356.65
<b>MENOS DEVOLUCIONES</b>	<b>10.00</b>		<b>0.00</b>
DEVOLUCIONES DE TRANSFERENCIAS INDES	10.00		0.00
<b>INGRESOS NETOS</b>	<b>74,031.37</b>		<b>70,200.27</b>
<b>EGRESOS CON PRESUPUESTO ANUAL</b>	<b>29,380.89</b>		<b>39,512.79</b>
REMUNERACIONES	23,490.50		27,430.00
OTRAS REMUNERACIONES	0.00		0.00
REMUNERACIONES OTRO PERSONAL	0.00		0.00
REMUNERACIONES PERSONAL ADMINISTRATIVO	12,125.00		14,550.00
REMUNERACIONES PERSONAL TECNICO EXTRANJERO	0.00		0.00
REMUNERACIONES PERSONAL TECNICO NACIONAL	11,365.50		12,880.00
CONTRIBUCIONES PATRONALES	2,956.65		2,322.50
CONTRIBUCION PATRONAL OTRO PERSONAL	0.00		0.00
CONTRIBUCION PATRONAL PERSONAL ADMINISTRATIVO	1,709.50		1,610.00
CONTRIBUCION PATRONAL PERSONAL TECNICO NACIONAL	1,247.15		712.50
ADQUISICIONES DE BIENES Y SERVICIOS	2,403.74		3,475.38
ARRENDAMIENTOS DIVERSOS	0.00		0.00
BIENES DE USO Y CONSUMO DIVERSOS	28.94		90.00
MANTENIMIENTOS Y REPARACIONES	238.97		1,418.07
MATERIALES Y PAPELERIA DE OFICINA E IMPRESOS	541.42		516.87
OTROS BIENES Y SERVICIOS	0.00		0.00
PASAJES Y VIATICOS	0.00		0.00
PRODUCTOS ALIMENTICIOS	0.00		0.00
PRODUCTOS DE HULE, CUERO Y CAUCHO	0.00		0.00
PRODUCTOS QUIMICOS Y COMBUSTIBLE	330.95		150.00
PRODUCTOS TEXTILES Y VESTUARIOS, IMPLM.DEPORTIVOS	0.00		0.00
SERVICIOS BASICOS	436.29		300.44
SERVICIOS COMERCIALES	0.00		0.00
SERVICIOS TECNICOS Y PROFESIONALES	827.17		1,000.00
SEGUROS Y GASTOS FINANCIEROS	0.00		0.00
PRIMAS Y GASTOS POR SEGUROS Y COMISIONES BANCARIAS	0.00		0.00
DESARROLLO DEPORTIVO	530.00		6,284.91
BECAS	0.00		0.00
FOGUEOS	530.00		6,284.91
ORGANISMOS INTERNACIONALES	0.00		0.00
OTRAS AYUDAS A ATLETAS	0.00		0.00
GASTOS EN ACTIVO FIJO NO CAPITALIZABLES	0.00		0.00
BIENES NO CAPITALIZABLES	0.00		0.00
<b>EGRESOS CON OTROS FONDOS</b>	<b>2,187.13</b>		<b>1,827.13</b>
REFUERZOS PRESUPUESTARIOS	0.00		0.00
AYUDAS ADICIONALES	0.00		0.00
FONDOS DE CONTINGENCIA	0.00		0.00
GENERADOS CON PATRIMONIO	0.00		0.00
GESTION ADMINISTRATIVA	2,187.13		1,827.13
<b>GASTO POR DEPRECIACION</b>	<b>0.00</b>		<b>0.00</b>
DEPRECIACION INDES	0.00		0.00
<b>TOTAL EGRESOS</b>	<b>31,568.02</b>		<b>41,339.92</b>
<b>RESULTADO DEL PERIODO CORRIENTE</b>	<b>42,463.35</b>		<b>28,860.35</b>

Ing. Jose Rafael Mejia  
PRESIDENTE



Sr. Adrian Eduardo Grón  
TESORERO



Lic. Luis Guillermo Nuñez  
CONTADOR





Federación Salvadoreña de Patinaje  
ESTADO DE INGRESOS Y EGRESOS

1 de 1

del 1 de enero al 31 de Julio de 2016 y 2015  
(valores expresados en dólares de los Estados Unidos)

	<b>2016</b>		<b>2015</b>
<b>INGRESOS</b>	<b>82,296.43</b>		<b>76,824.05</b>
TRANSFERENCIAS INDES	72,906.28	73,392.40	
REFUERZOS PRESUPUESTARIOS	0.00	976.00	
AYUDAS ADICIONALES	4,468.15	0.00	
FONDOS DE CONTINGENCIA	0.00	0.00	
INGRESOS GENER. PATRIMONIO INDES	0.00	0.00	
INGRESOS GENER. GESTION ADMITIVA.	4,922.00	2,455.65	
<b>MENOS DEVOLUCIONES</b>	<b>10.00</b>		<b>0.00</b>
DEVOLUCIONES DE TRANSFERENCIAS INDES	10.00	0.00	
<b>INGRESOS NETOS</b>	<b>82,286.43</b>		<b>76,824.05</b>
<b>EGRESOS CON PRESUPUESTO ANUAL</b>	<b>44,864.69</b>		<b>48,763.77</b>
REMUNERACIONES	33,110.70		34,935.00
OTRAS REMUNERACIONES	0.00	0.00	
REMUNERACIONES OTRO PERSONAL	0.00	0.00	
REMUNERACIONES PERSONAL ADMINISTRATIVO	16,975.00	16,975.00	
REMUNERACIONES PERSONAL TECNICO EXTRANJERO	0.00	3,000.00	
REMUNERACIONES PERSONAL TECNICO NACIONAL	16,135.70	14,960.00	
CONTRIBUCIONES PATRONALES	3,477.51		2,787.00
CONTRIBUCION PATRONAL OTRO PERSONAL	0.00	0.00	
CONTRIBUCION PATRONAL PERSONAL ADMINISTRATIVO	1,980.25	1,932.00	
CONTRIBUCION PATRONAL PERSONAL TECNICO NACIONAL	1,497.26	855.00	
ADQUISICIONES DE BIENES Y SERVICIOS	2,916.48		4,487.86
ARRENDAMIENTOS DIVERSOS	0.00	0.00	
BIENES DE USO Y CONSUMO DIVERSOS	28.94	90.00	
MANTENIMIENTOS Y REPARACIONES	238.97	1,421.07	
MATERIALES Y PAPELERIA DE OFICINA E-IMPRESOS	585.22	542.87	
OTROS BIENES Y SERVICIOS	0.00	0.00	
PASAJES Y VIATICOS	0.00	0.00	
PRODUCTOS ALIMENTICIOS	0.00	0.00	
PRODUCTOS DE HULE, CUERO Y CAUCHO	0.00	0.00	
PRODUCTOS QUIMICOS Y COMBUSTIBLE	330.95	300.00	
PRODUCTOS TEXTILES Y VESTUARIOS, IMPLM.DEPORTIVOS	0.00	600.00	
SERVICIOS BASICOS	505.23	333.92	
SERVICIOS COMERCIALES	0.00	0.00	
SERVICIOS TECNICOS Y PROFESIONALES	1,227.17	1,200.00	
SEGUROS Y GASTOS FINANCIEROS	0.00		0.00
PRIMAS Y GASTOS POR SEGUROS Y COMISIONES BANCARIAS	0.00	0.00	
DESARROLLO DEPORTIVO	5,360.00		6,553.91
BECAS	4,420.00	0.00	
FOGUEOS	940.00	6,553.91	
ORGANISMOS INTERNACIONALES	0.00	0.00	
OTRAS AYUDAS A ATLETAS	0.00	0.00	
GASTOS EN ACTIVO FIJO NO CAPITALIZABLES	0.00		0.00
BIENES NO CAPITALIZABLES	0.00	0.00	
<b>EGRESOS CON OTROS FONDOS</b>	<b>2,599.92</b>		<b>3,203.35</b>
REFUERZOS PRESUPUESTARIOS	0.00	852.00	
AYUDAS ADICIONALES	0.00	0.00	
FONDOS DE CONTINGENCIA	0.00	0.00	
GENERADOS CON PATRIMONIO	0.00	0.00	
GESTION ADMINISTRATIVA	2,599.92	2,351.35	
<b>GASTO POR DEPRECIACION</b>	<b>0.00</b>		<b>0.00</b>
DEPRECIACION INDES	0.00	0.00	
<b>TOTAL EGRESOS</b>	<b>47,464.61</b>		<b>51,967.12</b>
<b>RESULTADO DEL PERIODO CORRIENTE</b>	<b>34,821.82</b>		<b>24,856.93</b>

Ing. Jose Rafael Mejia  
PRESIDENTE

Sr. Adrian Eduardo Giron  
TESORERO

Lic. Luis Guillermo Nuñez  
CONTADOR



**Federación Salvadoreña de Patinaje**  
**ESTADO DE INGRESOS Y EGRESOS**

del 1 de enero al 31 de Agosto de 2016 y 2015  
(valores expresados en dólares de los Estados Unidos)

	<b>2016</b>		<b>2015</b>
<b>INGRESOS</b>	<b>92,337.21</b>		<b>110,311.55</b>
TRANSFERENCIAS INDES	81,322.06	99,697.90	
REFUERZOS PRESUPUESTARIOS	976.00	976.00	
AYUDAS ADICIONALES	4,468.15	0.00	
FONDOS DE CONTINGENCIA	570.00	7,000.00	
INGRESOS GENER. PATRIMONIO INDES	0.00	0.00	
INGRESOS GENER. GESTION ADMITIVA.	5,001.00	2,637.65	
	<b>10.00</b>		<b>0.00</b>
<b>MENOS DEVOLUCIONES</b>			<b>0.00</b>
DEVOLUCIONES DE TRANSFERENCIAS INDES	10.00	0.00	
<b>INGRESOS NETOS</b>	<b>92,327.21</b>		<b>110,311.55</b>
<b>EGRESOS CON PRESUPUESTO ANUAL</b>	<b>57,944.61</b>		<b>60,742.60</b>
REMUNERACIONES	37,920.80		39,440.00
OTRAS REMUNERACIONES	0.00	0.00	
REMUNERACIONES OTRO PERSONAL	0.00	0.00	
REMUNERACIONES PERSONAL ADMINISTRATIVO	19,400.00	19,400.00	
REMUNERACIONES PERSONAL TECNICO EXTRANJERO	0.00	3,000.00	
REMUNERACIONES PERSONAL TECNICO NACIONAL	18,520.80	17,040.00	
CONTRIBUCIONES PATRONALES	3,998.37		3,247.83
CONTRIBUCION PATRONAL OTRO PERSONAL	0.00	0.00	
CONTRIBUCION PATRONAL PERSONAL ADMINISTRATIVO	2,251.00	2,250.33	
CONTRIBUCION PATRONAL PERSONAL TECNICO NACIONAL	1,747.37	997.50	
ADQUISICIONES DE BIENES Y SERVICIOS	3,487.37		9,769.22
ARRENDAMIENTOS DIVERSOS	0.00	0.00	
BIENES DE USO Y CONSUMO DIVERSOS	59.91	120.00	
MANTENIMIENTOS Y REPARACIONES	252.32	1,421.07	
MATERIALES Y PAPELERIA DE OFICINA E IMPRESOS	585.22	542.87	
OTROS BIENES Y SERVICIOS	0.00	0.00	
PASAJES Y VIATICOS	0.00	0.00	
PRODUCTOS ALIMENTICIOS	0.00	0.00	
PRODUCTOS DE HULE, CUERO Y CAUCHO	0.00	0.00	
PRODUCTOS QUIMICOS Y COMBUSTIBLE	573.95	449.05	
PRODUCTOS TEXTILES Y VESTUARIOS, IMPLM.DEPORTIVOS	0.00	5,430.00	
SERVICIOS BASICOS	588.80	406.23	
SERVICIOS COMERCIALES	0.00	0.00	
SERVICIOS TÉCNICOS Y PROFESIONALES	1,427.17	1,400.00	
SEGUROS Y GASTOS FINANCIEROS	206.64		231.64
PRIMAS Y GASTOS POR SEGUROS Y COMISIONES BANCARIAS	206.64	231.64	
DESARROLLO DEPORTIVO	12,331.43		8,053.91
BECAS	4,420.00	0.00	
FOGUEOS	7,911.43	8,053.91	
ORGANISMOS INTERNACIONALES	0.00	0.00	
OTRAS AYUDAS A ATLETAS	0.00	0.00	
GASTOS EN ACTIVO FIJO NO CAPITALIZABLES	0.00		0.00
BIENES NO CAPITALIZABLES	0.00	0.00	
<b>INGRESOS CON OTROS FONDOS</b>	<b>3,360.10</b>		<b>5,471.64</b>
REFUERZOS PRESUPUESTARIOS	0.00	2,702.00	
AYUDAS ADICIONALES	0.00	0.00	
FONDOS DE CONTINGENCIA	160.00	120.00	
GENERADOS CON PATRIMONIO	0.00	0.00	
GESTION ADMINISTRATIVA	3,200.10	2,649.64	
<b>GASTO POR DEPRECIACION</b>	<b>0.00</b>		<b>0.00</b>
DEPRECIACION INDES	0.00	0.00	
<b>TOTAL EGRESOS</b>	<b>61,304.71</b>		<b>66,214.24</b>
<b>RESULTADO DEL PERIODO CORRIENTE</b>	<b>31,022.50</b>		<b>44,097.31</b>

Ing. Jose Rafael Mejia  
PRESIDENTE

Sr. Adrian Eduardo Giron  
TESORERO


Lic. Luis Guillermo Nunez  
CONTADOR



Federación Salvadoreña de Patinaje  
ESTADO DE INGRESOS Y EGRESOS

del 1 de enero al 30 de Septiembre de 2016 y 2015  
(valores expresados en dólares de los Estados Unidos)

	<b>2016</b>		<b>2015</b>
<b>INGRESOS</b>	<b>102,226.81</b>		<b>116,723.05</b>
TRANSFERENCIAS INDES	90,589.66		105,325.40
REFUERZOS PRESUPUESTARIOS	976.00		976.00
AYUDAS ADICIONALES	4,468.15		0.00
FONDOS DE CONTINGENCIA	570.00		7,000.00
INGRESOS GENER. PATRIMONIO INDES	155.00		0.00
INGRESOS GENER. GESTION ADMITIVA.	5,468.00		3,421.65
<b>MENOS DEVOLUCIONES</b>	<b>10.00</b>		<b>0.00</b>
DEVOLUCIONES DE TRANSFERENCIAS INDES	10.00		0.00
<b>INGRESOS NETOS</b>	<b>102,216.81</b>		<b>116,723.05</b>
<b>EGRESOS CON PRESUPUESTO ANUAL</b>	<b>78,171.40</b>		<b>84,083.80</b>
REMUNERACIONES	42,730.90		44,265.00
OTRAS REMUNERACIONES	0.00		0.00
REMUNERACIONES OTRO PERSONAL	0.00		0.00
REMUNERACIONES PERSONAL ADMINISTRATIVO	21,825.00		21,825.00
REMUNERACIONES PERSONAL TECNICO EXTRANJERO	0.00		3,000.00
REMUNERACIONES PERSONAL TECNICO NACIONAL	20,905.90		19,440.00
CONTRIBUCIONES PATRONALES	4,519.23		3,708.66
CONTRIBUCION PATRONAL OTRO PERSONAL	0.00		0.00
CONTRIBUCION PATRONAL PERSONAL ADMINISTRATIVO	2,521.75		2,568.66
CONTRIBUCION PATRONAL PERSONAL TECNICO NACIONAL	1,997.48		1,140.00
ADQUISICIONES DE BIENES Y SERVICIOS	4,911.64		10,665.26
ARRENDAMIENTOS DIVERSOS	0.00		0.00
BIENES DE USO Y CONSUMO DIVERSOS	59.91		120.00
MANTENIMIENTOS Y REPARACIONES	406.62		1,486.92
MATERIALES Y PAPELERIA DE OFICINA E IMPRESOS	816.80		957.53
OTROS BIENES Y SERVICIOS	0.00		0.00
PASAJES Y VIATICOS	0.00		0.00
PRODUCTOS ALIMENTICIOS	0.00		0.00
PRODUCTOS DE HULE, CUERO Y CAUCHO	0.00		0.00
PRODUCTOS QUIMICOS Y COMBUSTIBLE	1,265.61		599.05
PRODUCTOS TEXTILES Y VESTUARIOS, IMPLM.DEPORTIVOS	0.00		5,430.00
SERVICIOS BASICOS	665.53		471.76
SERVICIOS COMERCIALES	0.00		0.00
SERVICIOS TECNICOS Y PROFESIONALES	1,697.17		1,600.00
SEGUROS Y GASTOS FINANCIEROS	206.64		231.64
PRIMAS Y GASTOS POR SEGUROS Y COMISIONES BANCARIAS	206.64		231.64
DESARROLLO DEPORTIVO	25,802.99		25,213.24
BECAS	4,420.00		0.00
FOGUEOS	21,382.99		25,113.24
ORGANISMOS INTERNACIONALES	0.00		100.00
OTRAS AYUDAS A ATLETAS	0.00		0.00
GASTOS EN ACTIVO FIJO NO CAPITALIZABLES	0.00		0.00
BIENES NO CAPITALIZABLES	0.00		0.00
<b>EGRESOS CON OTROS FONDOS</b>	<b>4,681.62</b>		<b>5,558.63</b>
REFUERZOS PRESUPUESTARIOS	0.00		2,702.00
AYUDAS ADICIONALES	0.00		0.00
FONDOS DE CONTINGENCIA	555.50		120.00
GENERADOS CON PATRIMONIO	0.00		0.00
GESTION ADMINISTRATIVA	4,126.12		2,736.63
<b>GASTO POR DEPRECIACION</b>	<b>0.00</b>		<b>0.00</b>
DEPRECIACION INDES	0.00		0.00
<b>TOTAL EGRESOS</b>	<b>82,853.02</b>		<b>89,642.43</b>
<b>RESULTADO DEL PERIODO CORRIENTE</b>	<b>19,363.79</b>		<b>27,080.62</b>

  
Ing. Jose Rafael Mejia  
PRESIDENTE

  
Sr. Adrian Eduardo Girón  
TESORERO

  
Lic. Luis Guillermo Nuñez  
CONTADOR



Federación Salvadoreña de Patinaje  
ESTADO DE INGRESOS Y EGRESOS

del 1 de enero al 31 de Octubre de 2016 y 2015  
(valores expresados en dólares de los Estados Unidos)

	<b>2016</b>	<b>2015</b>
<b>INGRESOS</b>	<b>152,163.19</b>	<b>122,918.90</b>
TRANSFERENCIAS INDES	120,415.04 ✓	111,516.25
REFUERZOS PRESUPUESTARIOS	976.00 ✓	976.00
AYUDAS ADICIONALES	24,468.15 ✓	0.00
FONDOS DE CONTINGENCIA	570.00 ✓	7,000.00
INGRESOS GENER. PATRIMONIO INDES	156.00 ✓	0.00
INGRESOS GENER.GESTION ADMITIVA.	5,578.00	3,426.65
<b>MENOS DEVOLUCIONES</b>	<b>10.00</b>	<b>0.00</b>
DEVOLUCIONES DE TRANSFERENCIAS INDES	10.00	0.00
<b>INGRESOS NETOS</b>	<b>152,153.19</b>	<b>122,918.90</b>
<b>EGRESOS CON PRESUPUESTO ANUAL</b>	<b>87,613.19 ✓</b>	<b>89,457.77</b>
REMUNERACIONES	47,541.00	48,850.00
OTRAS REMUNERACIONES	0.00	0.00
REMUNERACIONES OTRO PERSONAL	0.00	0.00
REMUNERACIONES PERSONAL ADMINISTRATIVO	24,250.00	24,250.00
REMUNERACIONES PERSONAL TECNICO EXTRANJERO	0.00	3,000.00
REMUNERACIONES PERSONAL TECNICO NACIONAL	23,291.00	21,600.00
CONTRIBUCIONES PATRONALES	5,040.09	4,193.06
CONTRIBUCION PATRONAL OTRO PERSONAL	0.00	0.00
CONTRIBUCION PATRONAL PERSONAL ADMINISTRATIVO	2,792.50	2,910.56
CONTRIBUCION PATRONAL PERSONAL TECNICO NACIONAL	2,247.59	1,282.50
ADQUISICIONES DE BIENES Y SERVICIOS	5,832.47	10,969.83
ARRENDAMIENTOS DIVERSOS	0.00	0.00
BIENES DE USO Y CONSUMO DIVERSOS	59.91	120.00
MANTENIMIENTOS Y REPARACIONES	432.26	1,486.92
MATERIALES Y PAPELERIA DE OFICINA E IMPRESOS	833.75	957.53
OTROS BIENES Y SERVICIOS	0.00	0.00
PASAJES Y VIATICOS	0.00	0.00
PRODUCTOS ALIMENTICIOS	0.00	0.00
PRODUCTOS DE HULE, CUERO Y CAUCHO	0.00	0.00
PRODUCTOS QUÍMICOS Y COMBUSTIBLE	1,835.51	599.05
PRODUCTOS TEXTILES Y VESTUARIOS, IMPLM.DEPORTIVOS	0.00	5,430.00
SERVICIOS BASICOS	747.31	471.76
SERVICIOS COMERCIALES	0.00	0.00
SERVICIOS TÉCNICOS Y PROFESIONALES	1,923.73	1,904.57
SEGUROS Y GASTOS FINANCIEROS	206.64	231.64
PRIMAS Y GASTOS POR SEGUROS Y COMISIONES BANCARIAS	206.64	231.64
DESARROLLO DEPORTIVO	28,992.99	25,213.24
BECAS	7,610.00	0.00
FOGUEOS	21,382.99	25,113.24
ORGANISMOS INTERNACIONALES	0.00	100.00
OTRAS AYUDAS A ATLETAS	0.00	0.00
GASTOS EN ACTIVO FIJO NO CAPITALIZABLES	0.00	0.00
BIENES NO CAPITALIZABLES	0.00	0.00
<b>EGRESOS CON OTROS FONDOS</b>	<b>10,266.65</b>	<b>6,584.87</b>
REFUERZOS PRESUPUESTARIOS	976.00	3,580.08
AYUDAS ADICIONALES	4,468.15	0.00
FONDOS DE CONTINGENCIA	570.00	120.00
GENERADOS CON PATRIMONIO	0.00	0.00
GESTION ADMINISTRATIVA	4,252.50	2,884.79
<b>GASTO POR DEPRECIACION</b>	<b>0.00</b>	<b>0.00</b>
DEPRECIACION INDES	0.00	0.00
<b>TOTAL EGRESOS</b>	<b>97,879.84</b>	<b>96,042.64</b>
<b>RESULTADO DEL PERIODO CORRIENTE</b>	<b>54,273.35</b>	<b>26,876.26</b>

Ing. Jose Rafael Mejia  
PRESIDENTE



Sr. Adrian Eduardo Giron  
TESORERO



Lic. Luis Guillermo Nuñez  
CONTADOR



**Federación Salvadoreña de Patinaje  
ESTADO DE INGRESOS Y EGRESOS**

del 1 de enero al 30 de Noviembre de 2016 y 2015  
(valores expresados en dólares de los Estados Unidos)

	<b>2016</b>		<b>2015</b>
<b>INGRESOS</b>	<b>163,155.37</b>		<b>132,441.00</b>
TRANSFERENCIAS INDES	130,755.22	120,820.35	
REFUERZOS PRESUPUESTARIOS	976.00	976.00	
AYUDAS ADICIONALES	24,468.15	0.00	
FONDOS DE CONTINGENCIA	570.00	7,000.00	
INGRESOS GENER. PATRIMONIO INDES	174.00	0.00	
INGRESOS GENER.GESTION ADMITIVA.	6,212.00	3,644.65	
<b>MENOS DEVOLUCIONES</b>	<b>10.00</b>		<b>0.00</b>
DEVOLUCIONES DE TRANSFERENCIAS INDES	10.00	0.00	
<b>INGRESOS NETOS</b>	<b>163,145.37</b>		<b>132,441.00</b>
<b>EGRESOS CON PRESUPUESTO ANUAL</b>	<b>104,319.36</b>		<b>95,979.46</b>
REMUNERACIONES	52,351.10		53,435.00
OTRAS REMUNERACIONES	0.00	0.00	
REMUNERACIONES OTRO PERSONAL	0.00	0.00	
REMUNERACIONES PERSONAL ADMINISTRATIVO	26,675.00	26,675.00	
REMUNERACIONES PERSONAL TÉCNICO EXTRANJERO	0.00	3,000.00	
REMUNERACIONES PERSONAL TÉCNICO NACIONAL	25,676.10	23,760.00	
CONTRIBUCIONES PATRONALES	5,560.95		4,677.46
CONTRIBUCION PATRONAL OTRO PERSONAL	0.00	0.00	
CONTRIBUCION PATRONAL PERSONAL ADMINISTRATIVO	3,063.25	3,252.46	
CONTRIBUCION PATRONAL PERSONAL TÉCNICO NACIONAL	2,497.70	1,425.00	
ADQUISICIONES DE BIENES Y SERVICIOS	6,349.23		12,181.03
ARRENDAMIENTOS DIVERSOS	0.00	0.00	
BIENES DE USO Y CONSUMO DIVERSOS	89.91	149.30	
MANTENIMIENTOS Y REPARACIONES	472.26	1,740.70	
MATERIALES Y PAPELERIA DE OFICINA E IMPRESOS	868.95	997.53	
OTROS BIENES Y SERVICIOS	0.00	0.00	
PASAJES Y VIATICOS	0.00	0.00	
PRODUCTOS ALIMENTICIOS	0.00	0.00	
PRODUCTOS DE HULE, CUERO Y CAUCHO	0.00	304.15	
PRODUCTOS QUIMICOS Y COMBUSTIBLE	1,952.51	833.05	
PRODUCTOS TEXTILES Y VESTUARIOS, IMPLM.DEPORTIVOS	0.00	5,430.00	
SERVICIOS BÁSICOS	820.21	621.73	
SERVICIOS COMERCIALES	0.00	0.00	
SERVICIOS TÉCNICOS Y PROFESIONALES	2,145.39	2,104.57	
SEGUROS Y GASTOS FINANCIEROS	206.64		231.64
PRIMAS Y GASTOS POR SEGUROS Y COMISIONES BANCARIAS	206.64	231.64	
DESARROLLO DEPORTIVO	39,851.44		25,454.33
BECAS	7,610.00	0.00	
FOGUEOS	32,241.44	25,354.33	
ORGANISMOS INTERNACIONALES	0.00	100.00	
OTRAS AYUDAS A ATLETAS	0.00	0.00	
GASTOS EN ACTIVO FIJO NO CAPITALIZABLES	0.00		0.00
BIENES NO CAPITALIZABLES	0.00	0.00	
<b>EGRESOS CON OTROS FONDOS</b>	<b>10,572.52</b>		<b>7,050.41</b>
REFUERZOS PRESUPUESTARIOS	976.00	3,580.08	
AYUDAS ADICIONALES	4,468.15	0.00	
FONDOS DE CONTINGENCIA	570.00	120.00	
GENERADOS CON PATRIMONIO	0.00	0.00	
GESTION ADMINISTRATIVA	4,558.37	3,350.33	
<b>GASTO POR DEPRECIACION</b>	<b>0.00</b>		<b>0.00</b>
DEPRECIACION INDES	0.00	0.00	
<b>TOTAL EGRESOS</b>	<b>114,891.88</b>		<b>103,029.87</b>

**RESULTADO DEL PERIODO CORRIENTE**

**48,253.49**

**20,411.13**

Ing. Jose Rafael Mejia  
PRESIDENTE

Sr. Adrian Eduardo Giron  
TESORERO

Lic. Luis Guillermo Ruz  
CONTADOR



# ANEXO 2



INSTITUTO NACIONAL DE LOS DEPORTES DE EL SALVADOR, INDES.

San Salvador, 04 de marzo de 2016


Ingeniero  
José Rafael Mejía  
Presidente  
Federación Salvadoreña de Patinaje  
Presente

Me es grato comunicarle que para el presente año, el presupuesto de su Federación ha sido aprobado por valor de \$140,000.00, de acuerdo a la distribución siguiente:

1. Funcionamiento \$77,054.76
2. Desarrollo Deportivo \$62,945.24

Se anexan cuadros de distribución según sus necesidades en forma mensual, los cuales se le envía debidamente firmados, para que de esta manera procedan a solicitar los fondos como se ha venido trabajando en años anteriores.

Atentamente,



Lic. Marcos Jacobo Menjivar Vides  
Gerente Financiero  
INDES



**INSTITUTO NACIONAL DE LOS DEPORTES DE EL SALVADOR**  
UNIDAD FINANCIERA INSTITUCIONAL

2016

FEDERACION SALVADOREÑA DE PATINAJE

CANTIDAD ASIGNADA \$ 140,000.00

RUBRO	ENERO	FEBRERO	MARZO	ABRIL	MAYO	JUNIO	JULIO	AGOSTO	SEPTIEMBRE	OCTUBRE	NOVIEMBRE	DICIEMBRE	TOTAL	%	
<b>REMUNERACIONES</b>	<b>4,530.10</b>	<b>4,530.10</b>	<b>4,810.10</b>	<b>4,810.10</b>	<b>4,810.10</b>	<b>4,810.10</b>	<b>4,810.10</b>	<b>4,810.10</b>	<b>4,810.10</b>	<b>4,810.10</b>	<b>7,830.50</b>	<b>4,810.10</b>	<b>60,181.60</b>	<b>43,682.04</b>	<b>31.20</b>
<b>PERSONAL ADMINISTRATIVO</b>	<b>2,425.00</b>	<b>2,425.00</b>	<b>2,425.00</b>	<b>2,425.00</b>	<b>2,425.00</b>	<b>2,425.00</b>	<b>2,425.00</b>	<b>2,425.00</b>	<b>2,425.00</b>	<b>2,425.00</b>	<b>3,935.20</b>	<b>2,425.00</b>	<b>30,610.20</b>		
SALARIOS	2,425.00	2,425.00	2,425.00	2,425.00	2,425.00	2,425.00	2,425.00	2,425.00	2,425.00	2,425.00	2,425.00	2,425.00	29,100.00		
AGUINALDOS											1,510.20		1,510.20		
<b>PERSONAL TECNICO NACIONAL</b>	<b>2,105.10</b>	<b>2,105.10</b>	<b>2,385.10</b>	<b>2,385.10</b>	<b>2,385.10</b>	<b>2,385.10</b>	<b>2,385.10</b>	<b>2,385.10</b>	<b>2,385.10</b>	<b>2,385.10</b>	<b>3,895.30</b>	<b>2,385.10</b>	<b>29,574.40</b>		
SALARIOS	2,105.10	2,105.10	2,385.10	2,385.10	2,385.10	2,385.10	2,385.10	2,385.10	2,385.10	2,385.10	2,385.10	2,385.10	28,064.20		
AGUINALDOS											1,510.20		1,510.20		
<b>PERSONAL TECNICO EXTRANJERO</b>	<b>0.00</b>	<b>0.00</b>	<b>0.00</b>	<b>0.00</b>	<b>0.00</b>	<b>0.00</b>	<b>0.00</b>	<b>0.00</b>	<b>0.00</b>	<b>0.00</b>	<b>0.00</b>	<b>0.00</b>	<b>0.00</b>		
SALARIOS													0.00		
AGUINALDOS													0.00		
<b>OTRO PERSONAL</b>	<b>0.00</b>	<b>0.00</b>	<b>0.00</b>	<b>0.00</b>	<b>0.00</b>	<b>0.00</b>	<b>0.00</b>	<b>0.00</b>	<b>0.00</b>	<b>0.00</b>	<b>0.00</b>	<b>0.00</b>	<b>0.00</b>		
SALARIOS													0.00		
AGUINALDOS													0.00		
<b>OTRAS REMUNERACIONES</b>	<b>0.00</b>	<b>0.00</b>	<b>0.00</b>	<b>0.00</b>	<b>0.00</b>	<b>0.00</b>	<b>0.00</b>	<b>0.00</b>	<b>0.00</b>	<b>0.00</b>	<b>0.00</b>	<b>0.00</b>	<b>0.00</b>		
OUTSOURCING TECNICO ADMINISTRATIVO													0.00		
<b>CONTRIBUCIONES PATRONALES</b>	<b>595.68</b>	<b>595.68</b>	<b>595.68</b>	<b>595.68</b>	<b>595.68</b>	<b>595.68</b>	<b>595.68</b>	<b>595.68</b>	<b>595.68</b>	<b>595.68</b>	<b>595.68</b>	<b>595.68</b>	<b>7,148.16</b>		
<b>PERSONAL ADMINISTRATIVO</b>	<b>345.57</b>	<b>345.57</b>	<b>345.57</b>	<b>345.57</b>	<b>345.57</b>	<b>345.57</b>	<b>345.57</b>	<b>345.57</b>	<b>345.57</b>	<b>345.57</b>	<b>345.57</b>	<b>345.57</b>	<b>4,146.84</b>		
ISSS	181.88	181.88	181.88	181.88	181.88	181.88	181.88	181.88	181.88	181.88	181.88	181.88	2,182.56		
AFP	163.69	163.69	163.69	163.69	163.69	163.69	163.69	163.69	163.69	163.69	163.69	163.69	1,964.28		
IPSFA													0.00		
<b>PERSONAL TECNICO NACIONAL</b>	<b>250.11</b>	<b>250.11</b>	<b>250.11</b>	<b>250.11</b>	<b>250.11</b>	<b>250.11</b>	<b>250.11</b>	<b>250.11</b>	<b>250.11</b>	<b>250.11</b>	<b>250.11</b>	<b>250.11</b>	<b>3,001.32</b>		
ISSS	131.64	131.64	131.64	131.64	131.64	131.64	131.64	131.64	131.64	131.64	131.64	131.64	1,579.68		
AFP	118.47	118.47	118.47	118.47	118.47	118.47	118.47	118.47	118.47	118.47	118.47	118.47	1,421.64		
IPSFA													0.00		
<b>OTRO PERSONAL</b>	<b>0.00</b>	<b>0.00</b>	<b>0.00</b>	<b>0.00</b>	<b>0.00</b>	<b>0.00</b>	<b>0.00</b>	<b>0.00</b>	<b>0.00</b>	<b>0.00</b>	<b>0.00</b>	<b>0.00</b>	<b>0.00</b>		
ISSS													0.00		
AFP													0.00		
IPSFA													0.00		
<b>ADQUISICIÓN DE BIENES Y SERVICIOS</b>	<b>1,199.96</b>	<b>868.12</b>	<b>1,196.64</b>	<b>454.00</b>	<b>489.00</b>	<b>465.00</b>	<b>989.00</b>	<b>440.00</b>	<b>414.00</b>	<b>734.00</b>	<b>1,114.00</b>	<b>399.00</b>	<b>8,762.72</b>		
PRODUCTOS ALIMENTICIOS	0.00	0.00	0.00	0.00	0.00	0.00	0.00	0.00	0.00	0.00	0.00	0.00	0.00		
PRODUCTOS ALIMENTICIOS PARA PERSONAS													0.00		
PRODUCTOS ALIMENTICIOS PARA ANIMALES													0.00		
PRODUCTOS TEXTILES Y VESTUARIOS, IMPLEMENTOS DEPORTIVOS	0.00	100.00	0.00	0.00	0.00	0.00	0.00	0.00	0.00	250.00	0.00	0.00	350.00		
PRODUCTOS TEXTILES Y VESTUARIOS		100.00								250.00			350.00		
MATERIALES E IMPLEMENTOS DEPORTIVOS													0.00		
BIENES DE USO Y CONSUMO DIVERSO	30.00	0.00	30.00	0.00	30.00	0.00	30.00	0.00	0.00	30.00	0.00	0.00	150.00		
MATERIALES DE LIMPIEZA	30.00		30.00		30.00		30.00			30.00			150.00		
HERRAMIENTAS													0.00		
LLANTAS Y NEUMATICOS													0.00		
BIENES DE USO Y CONSUMO DIVERSO													0.00		
PRODUCTOS QUIMICOS Y COMBUSTIBLES	60.00	75.00	75.00	90.00	75.00	75.00	75.00	75.00	75.00	90.00	75.00	60.00	900.00		
PRODUCTOS FARMACEUTICOS Y MEDICINALES													0.00		
VITAMINAS Y SUPLEMENTOS VITAMINICOS													0.00		
PRODUCTOS QUIMICOS EXAMINABLES	60.00	75.00	75.00	90.00	75.00	75.00	75.00	75.00	75.00	90.00	75.00	60.00	900.00		





RUBRO	ENERO	FEBRERO	MARZO	ABRIL	MAYO	JUNIO	JULIO	AGOSTO	SEPTIEMBRE	OCTURRE	NOVIEMBRE	DICIEMBRE	TOTAL	%
MATERIALES Y PAPELERIA DE OFICINA E IMPRESOS	375.96	254.12	307.64	0.00	45.00	26.00	0.00	26.00	0.00	0.00	0.00	0.00	1,034.72	
MATERIALES Y PAPELERIA DE OFICINA	162.20	254.12			45.00								461.32	
MATERIAL INFORMATICO	213.76		307.64			26.00		26.00					573.40	
LIBROS, TEXTOS, UTILES DE ENSEANZA Y PUBLICACIONES													0.00	
SERVICIOS BASICOS	139.00	139.00	139.00	139.00	139.00	139.00	139.00	139.00	139.00	139.00	139.00	139.00	1,668.00	
SERVICIO DE ENERGIA ELECTRICA													0.00	
SERVICIO DE AGUA													0.00	
SERVICIO DE TELECOMUNICACIONES	100.00	100.00	100.00	100.00	100.00	100.00	100.00	100.00	100.00	100.00	100.00	100.00	1,300.00	
SERVICIO DE CORREOS													0.00	
INTERNET (INSTALACION 1 PAGO)	39.00	39.00	39.00	39.00	39.00	39.00	39.00	39.00	39.00	39.00	39.00	39.00	468.00	
MANTENIMIENTO Y REPARACIONES	395.00	0.00	370.00	25.00	0.00	25.00	370.00	0.00	0.00	25.00	0.00	0.00	1,210.00	
MANTTO. Y REPARAC. EDIFIC. E INSTALAC													0.00	
MANTTO. Y REPARAC. EQ. COMUNICACIONES													0.00	
MANTTO Y REPARAC. EQ. TRANSP. Y TRACCION	370.00		370.00				370.00						1,110.00	
MANTTO Y REPARAC. EQ. Y MOB. DIVERSO	25.00			25.00		25.00				25.00			100.00	
MANTTO Y REPARAC. EQ. AUDIOVISUAL													0.00	
MANTTO. Y REPARAC. MOB. Y EQ. MEDICO													0.00	
TRANSPORTES, FLETES Y ALMACENAMIENTO													0.00	
ARRENDAMIENTO DE BIENES MUEBLES													0.00	
ARRENDAMIENTO DE BIENES INMUEBLES													0.00	
PASAJES Y VIATICOS	0.00	0.00	0.00	0.00	0.00	0.00	0.00	0.00	0.00	0.00	0.00	0.00	0.00	
PASAJES AL INTERIOR													0.00	
PASAJES AL EXTERIOR													0.00	
SERVICIOS TECNICOS Y PROFESIONALES	200.00	300.00	275.00	200.00	200.00	200.00	375.00	200.00	200.00	200.00	900.00	200.00	3,450.00	
SERVICIO DE CONTABILIDAD Y AUDITORIA	200.00	200.00	200.00	200.00	200.00	200.00	200.00	200.00	200.00	200.00	800.00	200.00	3,000.00	
SERVICIOS MEDICOS													0.00	
SERVICIOS DE CAPACITACION		100.00	75.00				175.00				100.00		450.00	
SEGUROS Y GASTOS FINANCIEROS	0.00	0.00	0.00	0.00	0.00	0.00	212.28	0.00	0.00	0.00	0.00	0.00	212.28	
PRIMAS Y GASTOS POR SEGUROS Y COMISIONES BANCARIAS	0.00	0.00	0.00	0.00	0.00	0.00	212.28	0.00	0.00	0.00	0.00	0.00		
PRIMAS Y GASTOS DE SEGUROS DE PERSONAS							212.28						212.28	
PRIMAS Y GASTOS DE SEGUROS DE BIENES Y VALORES													0.00	
COMISIONES Y GASTOS BANCARIOS													0.00	
DESARROLLO DEPORTIVO	1,962.82	1,225.00	22,721.60	1,595.00	1,225.00	2,849.00	1,225.00	1,495.00	23,567.82	3,379.00	-1,225.00	1,225.00	63,695.24	96,267.96
FOGUEOS	1,962.82	0.00	21,496.60	270.00	0.00	1,624.00	0.00	270.00	21,692.82	2,154.00	0.00	0.00	49,470.24	
FOGUEOS INTERNACIONALES			21,226.60			1,354.00			20,000.00	1,354.00			43,934.60	
EVENTOS NACIONALES	1,962.82		270.00	270.00		270.00		270.00	1,692.82	800.00			5,535.64	
BECAS	0.00	1,225.00	1,225.00	1,225.00	1,225.00	1,225.00	1,225.00	1,225.00	1,225.00	1,225.00	1,225.00	1,225.00	13,475.00	
BECAS DEPORTIVAS		1,225.00	1,225.00	1,225.00	1,225.00	1,225.00	1,225.00	1,225.00	1,225.00	1,225.00	1,225.00	1,225.00	13,475.00	
ORGANISMOS INTERNACIONALES	0.00	0.00	0.00	100.00	0.00	0.00	0.00	0.00	550.00	0.00	0.00	0.00	750.00	
MEMBRESIAS				100.00					550.00				750.00	
LICENCIAS													0.00	
<b>TOTALES</b>	<b>8,288.56</b>	<b>7,218.90</b>	<b>29,324.02</b>	<b>7,454.78</b>	<b>7,119.78</b>	<b>8,719.78</b>	<b>7,832.06</b>	<b>7,340.78</b>	<b>29,387.60</b>	<b>9,518.78</b>	<b>10,765.18</b>	<b>7,029.78</b>	<b>140,000.00</b>	<b>99.96</b>



PROF. GONZALO BERTO PEREZ QUEZADA  
PRESIDENTE INDES



ING. JOSE RAFAEL MILLA  
PRESIDENTE FESAP

*Signature*

SR. ADRIAN EDUARDO GIRON  
TESORERO FESAP



*Signature*

LIC. MARCOS JACOBO MENJIVAR VIDES  
GERENTE FINANCIERO INDES

**Federación Salvadoreña de Patinaje**  
**ESTADO DE INGRESOS Y EGRESOS**

del 1 de enero al 31 de Marzo de 2018 y 2017  
(valores expresados en dólares de los Estados Unidos)

**2018**

**2017**

**INGRESOS**

	<b>35,021.37</b>		<b>20,097.51</b>
TRANSFERENCIAS INDES	32,662.37	16,634.34	
REFUERZOS PRESUPUESTARIOS	0.00	383.17	
AYUDAS ADICIONALES	0.00	0.00	
FONDOS DE CONTINGENCIA	0.00	0.00	
INGRESOS GENER. PATRIMONIO INDES	37.00	127.00	
INGRESOS GENER.GESTION ADMITIVA.	2,322.00	2,953.00	

**MENOS DEVOLUCIONES**

	<b>0.00</b>		<b>0.00</b>
DEVOLUCIONES DE TRANSFERENCIAS INDES	0.00	0.00	

**INGRESOS NETOS**

	<b>35,021.37</b>		<b>20,097.51</b>
--	------------------	--	------------------

**EGRESOS CON PRESUPUESTO ANUAL**

	<b>15,704.13</b>		<b>15,686.99</b>
REMUNERACIONES	14,427.51		13,830.30
OTRAS REMUNERACIONES	0.00	0.00	
REMUNERACIONES OTRO PERSONAL	0.00	0.00	
REMUNERACIONES PERSONAL ADMINISTRATIVO	7,275.00	7,275.00	
REMUNERACIONES PERSONAL TECNICO EXTRANJERO	0.00	0.00	
REMUNERACIONES PERSONAL TECNICO NACIONAL	7,152.51	6,555.30	
CONTRIBUCIONES PATRONALES	1,154.42		1,041.71
CONTRIBUCION PATRONAL OTRO PERSONAL	0.00	0.00	
CONTRIBUCION PATRONAL PERSONAL ADMINISTRATIVO	717.50	541.50	
CONTRIBUCION PATRONAL PERSONAL TECNICO NACIONAL	436.92	500.21	

ADQUISICIONES DE BIENES Y SERVICIOS	0.00		814.98
-------------------------------------	------	--	--------

ARRENDAMIENTOS DIVERSOS	0.00	0.00	
BIENES DE USO Y CONSUMO DIVERSOS	0.00	0.00	
MANTENIMIENTOS Y REPARACIONES	0.00	0.00	
MATERIALES Y PAPELERIA DE OFICINA E IMPRESOS	0.00	0.00	
OTROS BIENES Y SERVICIOS	0.00	0.00	
PASAJES Y VIATICOS	0.00	0.00	
PRODUCTOS ALIMENTICIOS	0.00	0.00	
PRODUCTOS DE HULE, CUERO Y CAUCHO	0.00	0.00	
PRODUCTOS QUIMICOS Y COMBUSTIBLE	0.00	0.00	
PRODUCTOS TEXTILES Y VESTUARIOS, IMPLM.DEPORTIVOS	0.00	0.00	
SERVICIOS BASICOS	0.00	214.98	
SERVICIOS COMERCIALES	0.00	0.00	
SERVICIOS TECNICOS Y PROFESIONALES	0.00	600.00	

SEGUROS Y GASTOS FINANCIEROS	0.00		0.00
------------------------------	------	--	------

PRIMAS Y GASTOS POR SEGUROS Y COMISIONES BANCARIAS	0.00	0.00	
--	------	------	--

DESARROLLO DEPORTIVO	122.20		0.00
----------------------	--------	--	------

BECAS	0.00	0.00	
-------	------	------	--

FOGUEOS	122.20	0.00	
---------	--------	------	--

ORGANISMOS INTERNACIONALES	0.00	0.00	
----------------------------	------	------	--

OTRAS AYUDAS A ATLETAS	0.00	0.00	
------------------------	------	------	--

GASTOS EN ACTIVO FIJO NO CAPITALIZABLES	0.00		0.00
---	------	--	------

BIENES NO CAPITALIZABLES	0.00	0.00	
--------------------------	------	------	--

	<b>2,063.99</b>		<b>2,946.25</b>
--	-----------------	--	-----------------

REFUERZOS PRESUPUESTARIOS	0.00	0.00	
---------------------------	------	------	--

AYUDAS ADICIONALES	0.00	0.00	
--------------------	------	------	--

FONDOS DE CONTINGENCIA	0.00	0.00	
------------------------	------	------	--

GENERADOS CON PATRIMONIO	0.00	0.00	
--------------------------	------	------	--

GESTION ADMINISTRATIVA	2,063.99	2,946.25	
------------------------	----------	----------	--

	<b>0.00</b>		<b>0.00</b>
--	-------------	--	-------------

DEPRECIACION INDES	0.00	0.00	
--------------------	------	------	--

<b>TOTAL EGRESOS</b>	<b>17,768.12</b>		<b>18,633.24</b>
----------------------	------------------	--	------------------

<b>RESULTADO DEL PERIODO CORRIENTE</b>	<b>17,253.25</b>		<b>1,464.27</b>
--	------------------	--	-----------------

*[Firma manuscrita]*

*[Firma manuscrita]*

*[Firma manuscrita]*

Ing. Jose Rafael Mejia  
PRESIDENTE

Sr. Adrian Eduardo Girón  
TESORERO

Lic. Luis Guillermo Nuñez  
CONTADOR



**Federación Salvadoreña de Patinaje**  
**ESTADO DE EJECUCION PRESUPUESTARIA**

del 1 de Enero al 31 de Marzo de 2018


(valores expresados en dólares de los Estados Unidos)

**FONDOS DE PRESUPUESTO ORDINARIO**

RUBRO DE GASTOS	(A) PRESUPUESTO APROBADO	FONDOS RECIBIDOS EN EL MES	(B) FONDOS RECIBIDOS ACUMULADOS	(A) - (B) MONTO DISPONIBLE PRESUPUESTO	MONTO GASTO EN EL MES	(C) MONTO GASTO ACUMULADO	MONTO REMANENTE DEL EJERCICIO PARA GASTO	FONDOS TRANSFERIDOS A CONTINGENCIA
Salarios Personal Administrativo	29,100.00	2,425.00	7,275.00	21,825.00	2,425.00	7,275.00		
Aguinaldos Personal Administrativo	1,750.00			1,750.00				
Salarios Personal Técnico Nacional	28,769.31	2,420.00	7,170.00	21,599.31	2,402.51	7,152.51	1,616.80	
Aguinaldos Personal Técnico Nacional	2,050.00			2,050.00				
ISSS Contribución Patronal Personal Admin.	1,710.00	142.50	427.50	1,282.50	280.50	423.00	1,287.00	
AFP Contribución Patronal Personal Admin.	1,767.00	147.25	441.75	1,325.25	147.25	294.50	1,472.50	
ISSS Contribución Patronal Personal Técnico Nac.	1,950.58	144.75	427.50	1,523.08		144.75	1,805.83	
AFP Contribución Patronal Personal Técnico Nac.	2,015.60	149.58	441.76	1,573.84	142.60	292.17	1,783.43	
Servicio de Contabilidad y Auditoría	2,040.00	120.00	360.00	1,680.00			1,680.00	
Fogues Internacionales	36,260.65	13,000.00	13,000.00	23,260.65			23,260.65	
Fogues Eventos Nacionales	7,116.86	312.00	3,118.86	3,998.00	62.57	122.20	6,926.66	
Becas Deportivas Atletas Juveniles	14,020.00			14,020.00				
Membresías	1,450.00			1,450.00				
<b>TOTALES</b>	<b>130,000.00</b>	<b>18,861.08</b>	<b>32,662.37</b>	<b>97,337.63</b>	<b>5,460.43</b>	<b>15,704.13</b>	<b>114,295.87</b>	<b>\$0.00</b>

  
 Ing. Jose Rafael Mejia  
 PRESIDENTE

  
 Sr. Adrian Eduardo Girón  
 TESORERO

  
 Lic. Luis Guillermo Nunez  
 CONTADOR



Federación Salvadoreña de Patinaje  
ESTADO DE INGRESOS Y EGRESOS

1 de 1

del 1 de enero al 31 de Enero de 2018 y 2017  
(valores expresados en dólares de los Estados Unidos)

	<b>2018</b>		<b>2017</b>
<b>INGRESOS</b>	<b>5,767.08</b>		<b>6,142.95</b>
TRANSFERENCIAS INDES	5,549.08	5,544.78	
REFUERZOS PRESUPUESTARIOS	0.00	383.17	
AYUDAS ADICIONALES	0.00	0.00	
FONDOS DE CONTINGENCIA	0.00	0.00	
INGRESOS GENER. PATRIMONIO INDES	18.00	15.00	
INGRESOS GENER.GESTION ADMITIVA.	200.00	200.00	
<b>MENOS DEVOLUCIONES</b>	<b>0.00</b>		<b>0.00</b>
DEVOLUCIONES DE TRANSFERENCIAS INDES	0.00	0.00	
<b>INGRESOS NETOS</b>	<b>5,767.08</b>		<b>6,142.95</b>
<b>EGRESOS CON PRESUPUESTO ANUAL</b>	<b>0.00</b>		<b>4,885.81</b>
REMUNERACIONES	0.00		4,610.10
OTRAS REMUNERACIONES	0.00	0.00	
REMUNERACIONES OTRO PERSONAL	0.00	0.00	
REMUNERACIONES PERSONAL ADMINISTRATIVO	0.00	2,425.00	
REMUNERACIONES PERSONAL TECNICO EXTRANJERO	0.00	0.00	
REMUNERACIONES PERSONAL TECNICO NACIONAL	0.00	2,185.10	
CONTRIBUCIONES PATRONALES	0.00		0.00
CONTRIBUCION PATRONAL OTRO PERSONAL	0.00	0.00	
CONTRIBUCION PATRONAL PERSONAL ADMINISTRATIVO	0.00	0.00	
CONTRIBUCION PATRONAL PERSONAL TECNICO NACIONAL	0.00	0.00	
ADQUISICIONES DE BIENES Y SERVICIOS	0.00		275.71
ARRÉNDAMIENTOS DIVERSOS	0.00	0.00	
BIENES DE USO Y CONSUMO DIVERSOS	0.00	0.00	
MANUTENIMIENTOS Y REPARACIONES	0.00	0.00	
MATERIALES Y PAPELERIA DE OFICINA E IMPRESOS	0.00	0.00	
OTROS BIENES Y SERVICIOS	0.00	0.00	
PASAJES Y VIATICOS	0.00	0.00	
PRODUCTOS ALIMENTICIOS	0.00	0.00	
PRODUCTOS DE HULE, CUERO Y CAUCHO	0.00	0.00	
PRODUCTOS QUIMICOS Y COMBUSTIBLE	0.00	0.00	
PRODUCTOS TEXTILES Y VESTUARIOS, IMPLM.DEPORTIVOS	0.00	0.00	
SERVICIOS BÁSICOS	0.00	75.71	
SERVICIOS COMERCIALES	0.00	0.00	
SERVICIOS TECNICOS Y PROFESIONALES	0.00	200.00	
SEGUROS Y GASTOS FINANCIEROS	0.00		0.00
PRIMAS Y GASTOS POR SEGUROS Y COMISIONES BANCARIAS	0.00	0.00	
DESARROLLO DEPORTIVO	0.00		0.00
BECAS	0.00	0.00	
FOGUEOS	0.00	0.00	
ORGANISMOS INTERNACIONALES	0.00	0.00	
OTRAS AYUDAS A ATLETAS	0.00	0.00	
GASTOS EN ACTIVO FIJO NO CAPITALIZABLES	0.00		0.00
BIENES NO CAPITALIZABLES	0.00	0.00	
<b>EGRESOS CON OTROS FONDOS</b>	<b>384.88</b>		<b>636.02</b>
REFUERZOS PRESUPUESTARIOS	0.00	0.00	
AYUDAS ADICIONALES	0.00	0.00	
FONDOS DE CONTINGENCIA	0.00	0.00	
GENERADOS CON PATRIMONIO	0.00	0.00	
GESTION ADMINISTRATIVA	384.88	636.02	
<b>GASTO POR DEPRECIACION</b>	<b>0.00</b>		<b>0.00</b>
DEPRECIACION INDES	0.00	0.00	
<b>TOTAL EGRESOS</b>	<b>384.88</b>		<b>5,521.83</b>
<b>RESULTADO DEL PERIODO CORRIENTE</b>	<b>5,382.20</b>		<b>621.12</b>

Ing. Jose Rafael Mejia  
PRESIDENTE

Sr. Adrian Eduardo Girón  
TESORERO

Lic. Luis Guillermo Nuñez  
CONTADOR



# Federación Salvadoreña de Patinaje

## ESTADO DE EJECUCION PRESUPUESTARIA

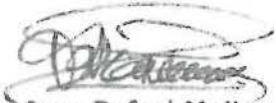
1 de 1


del 1 de Enero al 28 de Febrero de 2018

(valores expresados en dólares de los Estados Unidos)

### FONDOS DE PRESUPUESTO ORDINARIO

RUBRO DE GASTOS	(A) PRESUPUESTO APROBADO	FONDOS RECIBIDOS EN EL MES	(B) FONDOS RECIBIDOS ACUMULADOS	(A) - (B) MONTO DISPONIBLE PRESUPUESTO	MONTO GASTO EN EL MES	(C) MONTO GASTO ACUMULADO	(B)-(C) MONTO DISPONIBLE PARA GASTO	FONDOS TRASLADADOS A CONTINGENCIA
Salarios Personal Administrativo	29,100.00	2,425.00	4,850.00	24,250.00	4,850.00	4,850.00		
Agualdos Personal Administrativo	1,750.00			1,750.00				
Salarios Personal Técnico Nacional	28,769.31	2,330.00	4,750.00	24,019.31	4,750.00	4,750.00		
Agualdos Personal Técnico Nacional	2,050.00			2,050.00				
ISSS Contribución Patronal Personal Admin.	1,710.00	142.50	285.00	1,425.00	142.50	142.50	142.50	
AFP Contribución Patronal Personal Admin.	1,767.00	147.25	294.50	1,472.50	147.25	147.25	147.25	
ISSS Contribución Patronal Personal Técnico Nac.	1,950.58	138.00	282.75	1,667.83	144.75	144.75	138.00	
AFP Contribución Patronal Personal Técnico Nac.	2,015.60	142.60	292.18	1,723.42	149.57	149.57	142.61	
Servicio de Contabilidad y Auditoría	2,040.00	120.00	240.00	1,800.00			240.00	
Fogues Internacionales	36,260.65			36,260.65				
Fogues Eventos Nacionales	7,116.86	2,806.86	2,806.86	4,310.00	59.63	59.63	2,747.23	
Becas Deportivas Atletas Juveniles	14,020.00			14,020.00				
Membresias	1,450.00			1,450.00				
<b>TOTALES</b>	<b>130,000.00</b>	<b>8,252.21</b>	<b>13,801.29</b>	<b>116,198.71</b>	<b>10,243.70</b>	<b>10,243.70</b>	<b>3,557.59</b>	<b>\$0.00</b>

  
Ing. Jose Rafael Mejia  
PRESIDENTE

  
Sr. Adrian Eduardo Girón  
TESORERO

  
Lic. Luis Guillermo Nuñez  
CONTADOR



Federación Salvadoreña de Patinaje  
ESTADO DE INGRESOS Y EGRESOS

1 de 1

del 1 de enero al 28 de Febrero de 2018 y 2017  
(valores expresados en dólares de los Estados Unidos)

2018

2017

	2018	2017
<b>INGRESOS</b>	<b>15,504.29</b>	<b>13,969.73</b>
TRANSFERENCIAS INDES	13,801.29	11,089.56
REFUERZOS PRESUPUESTARIOS	0.00	383.17
AYUDAS ADICIONALES	0.00	0.00
FONDOS DE CONTINGENCIA	0.00	0.00
INGRESOS GENER. PATRIMONIO INDES	23.00	63.00
INGRESOS GENER.GESTION ADMITIVA.	1,680.00	2,434.00
<b>MENOS DEVOLUCIONES</b>	<b>0.00</b>	<b>0.00</b>
DEVOLUCIONES DE TRANSFERENCIAS INDES	0.00	0.00
<b>INGRESOS NETOS</b>	<b>15,504.29</b>	<b>13,969.73</b>
<b>EGRESOS CON PRESUPUESTO ANUAL</b>	<b>10,243.70</b>	<b>5,477.33</b>
REMUNERACIONES	9,600.00	4,610.10
OTRAS REMUNERACIONES	0.00	0.00
REMUNERACIONES OTRO PERSONAL	0.00	0.00
REMUNERACIONES PERSONAL ADMINISTRATIVO	4,850.00	2,425.00
REMUNERACIONES PERSONAL TECNICO EXTRANJERO	0.00	0.00
REMUNERACIONES PERSONAL TECNICO NACIONAL	4,750.00	2,185.10
CONTRIBUCIONES PATRONALES	584.07	520.86
CONTRIBUCION PATRONAL OTRO PERSONAL	0.00	0.00
CONTRIBUCION PATRONAL PERSONAL ADMINISTRATIVO	289.75	270.75
CONTRIBUCION PATRONAL PERSONAL TECNICO NACIONAL	294.32	250.11
ADQUISICIONES DE BIENES Y SERVICIOS	0.00	346.37
ARRENDAMIENTOS DIVERSOS	0.00	0.00
BIENES DE USO Y CONSUMO DIVERSOS	0.00	0.00
MANTENIMIENTOS Y REPARACIONES	0.00	0.00
MATERIALES Y PAPELERIA DE OFICINA E IMPRESOS	0.00	0.00
OTROS BIENES Y SERVICIOS	0.00	0.00
PASAJES Y VIATICOS	0.00	0.00
PRODUCTOS ALIMENTICIOS	0.00	0.00
PRODUCTOS DE HULE, CUERO Y CAUCHO	0.00	0.00
PRODUCTOS QUIMICOS Y COMBUSTIBLE	0.00	0.00
PRODUCTOS TEXTILES Y VESTUARIOS, IMPLEM.DEPORTIVOS	0.00	0.00
SERVICIOS BASICOS	0.00	146.37
SERVICIOS COMERCIALES	0.00	0.00
SERVICIOS TÉCNICOS Y PROFESIONALES	0.00	200.00
SEGUROS Y GASTOS FINANCIEROS	0.00	0.00
PRIMAS Y GASTOS POR SEGUROS Y COMISIONES BANCARIAS	0.00	0.00
DESARROLLO DEPORTIVO	59.63	0.00
BECAS	0.00	0.00
FOGUEOS	59.63	0.00
ORGANISMOS INTERNACIONALES	0.00	0.00
OTRAS AYUDAS A ATLETAS	0.00	0.00
GASTOS EN ACTIVO FIJO NO CAPITALIZABLES	0.00	0.00
BIENES NO CAPITALIZABLES	0.00	0.00
<b>EGRESOS CON OTROS FONDOS</b>	<b>1,082.78</b>	<b>938.26</b>
REFUERZOS PRESUPUESTARIOS	0.00	0.00
AYUDAS ADICIONALES	0.00	0.00
FONDOS DE CONTINGENCIA	0.00	0.00
GENERADOS CON PATRIMONIO	0.00	0.00
GESTION ADMINISTRATIVA	1,082.78	938.26
<b>GASTO POR DEPRECIACION</b>	<b>0.00</b>	<b>0.00</b>
DEPRECIACION INDES	0.00	0.00
<b>TOTAL EGRESOS</b>	<b>11,326.48</b>	<b>6,415.59</b>
<b>RESULTADO DEL PERIODO CORRIENTE</b>	<b>4,177.81</b>	<b>7,554.14</b>

Ing. Jose Rafael Mejia  
PRESIDENTE

Sr. Adrian Eduardo Girón  
TESORERO

Lic. Luis Guillermo Nuñez  
CONTADOR



# Federación Salvadoreña de Patinaje

## ESTADO DE EJECUCION PRESUPUESTARIA

1 de 1

del 1 de Enero al 31 de Enero de 2018

(valores expresados en dólares de los Estados Unidos)

### FONDOS DE PRESUPUESTO ORDINARIO

RUBRO DE GASTOS	(A) PRESUPUESTO APROBADO	FONDOS RECIBIDOS EN EL MES	(B) FONDOS RECIBIDOS ACUMULADOS	(A) - (B) MONTO DISPONIBLE PRESUPUESTO	MONTO GASTO EN EL MES	(C) MONTO GASTO ACUMULADO	(B)-(C) MONTO DISPONIBLE PARA GASTO	FONDOS TRASLADADOS A CONTINGENCIA
Salarios Personal Administrativo	29,100.00	2,425.00	2,425.00	26,675.00			2,425.00	
Aguinaldos Personal Administrativo	1,750.00			1,750.00				
Salarios Personal Técnico Nacional	28,769.31	2,420.00	2,420.00	26,349.31			2,420.00	
Aguinaldos Personal Técnico Nacional	2,050.00			2,050.00				
ISSS Contribución Patronal Personal Admin.	1,710.00	142.50	142.50	1,567.50			142.50	
AFP Contribución Patronal Personal Admin.	1,767.00	147.25	147.25	1,619.75			147.25	
ISSS Contribución Patronal Personal Técnico Nac.	1,950.58	144.75	144.75	1,805.83			144.75	
AFP Contribución Patronal Personal Técnico Nac.	2,015.60	149.58	149.58	1,866.02			149.58	
Servicio de Contabilidad y Auditoría	2,040.00	120.00	120.00	1,920.00			120.00	
Fogues Internacionales	36,260.65			36,260.65				
Fogues Eventos Nacionales	7,116.86			7,116.86				
Becas Deportivas Atletas Juveniles	14,020.00			14,020.00				
Membresías	1,450.00			1,450.00				
<b>TOTALES</b>	<b>130,000.00</b>	<b>5,549.08</b>	<b>5,549.08</b>	<b>124,450.92</b>	<b>0.00</b>	<b>0.00</b>	<b>5,549.08</b>	<b>\$0.00</b>

  
Ing. Jose Rafael Mejia  
PRESIDENTE

  
Sr. Adrian Eduardo Girón  
TESORERO

  
Lic. Luis Guillermo Nuñez  
CONTADOR



Federación Salvadoreña de Patinaje  
ESTADO DE INGRESOS Y EGRESOS

del 1 de enero al 31 de Diciembre de 2016 y 2015  
(valores expresados en dólares de los Estados Unidos)

	<b>2016</b>		<b>2015</b>
<b>INGRESOS</b>	<b>172,109.15</b>		<b>129,475.20</b>
TRANSFERENCIAS INDES	139,225.00		116,342.55
REFUERZOS PRESUPUESTARIOS	976.00		976.00
AYUDAS ADICIONALES	24,468.15		0.00
FONDOS DE CONTINGENCIA	570.00		7,000.00
INGRESOS GENER. PATRIMONIO INDES	174.00		0.00
INGRESOS GENER. GESTION ADMITIVA.	6,696.00		5,156.65
<b>MENOS DEVOLUCIONES</b>	<b>10.00</b>		<b>0.00</b>
DEVOLUCIONES DE TRANSFERENCIAS INDES	10.00		0.00
<b>INGRESOS NETOS</b>	<b>172,099.15</b>		<b>129,475.20</b>
<b>EGRESOS CON PRESUPUESTO ANUAL</b>	<b>133,886.97</b>		<b>111,304.40</b>
REMUNERACIONES	60,181.60		63,201.60
OTRAS REMUNERACIONES	0.00		0.00
REMUNERACIONES OTRO PERSONAL	0.00		0.00
REMUNERACIONES PERSONAL ADMINISTRATIVO	30,610.20		30,554.40
REMUNERACIONES PERSONAL TECNICO EXTRANJERO	0.00		6,000.00
REMUNERACIONES PERSONAL TÉCNICO NACIONAL	29,571.40		26,647.20
CONTRIBUCIONES PATRONALES	6,602.67		5,646.26
CONTRIBUCION PATRONAL OTRO PERSONAL	0.00		0.00
CONTRIBUCION PATRONAL PERSONAL ADMINISTRATIVO	3,604.75		3,936.26
CONTRIBUCION PATRONAL PERSONAL TÉCNICO NACIONAL	2,997.92		1,710.00
ADQUISICIONES DE BIENES Y SERVICIOS	8,369.59		15,252.37
ARRENDAMIENTOS DIVERSOS	0.00		0.00
BIENES DE USO Y CONSUMO DIVERSOS	149.52		149.30
MANTENIMIENTOS Y REPARACIONES	497.26		1,742.20
MATERIALES Y PAPELERIA DE OFICINA E IMPRESOS	1,020.99		1,404.91
OTROS BIENES Y SERVICIOS	0.00		0.00
PASAJES Y VIATICOS	0.00		454.22
PRODUCTOS ALIMENTICIOS	0.00		0.00
PRODUCTOS DE HULE, CUERO Y CAUCHO	0.00		304.15
PRODUCTOS QUIMICOS Y COMBUSTIBLE	2,122.08		970.05
PRODUCTOS TEXTILES Y VESTUARIOS, IMPLM.DEPORTIVOS	340.96		6,145.07
SERVICIOS BASICOS	893.39		987.92
SERVICIOS COMERCIALES	0.00		0.00
SERVICIOS TECNICOS Y PROFESIONALES	3,345.39		3,094.55
SEGUROS Y GASTOS FINANCIEROS	206.64		256.64
PRIMAS Y GASTOS POR SEGUROS Y COMISIONES BANCARIAS	206.64		256.64
DESARROLLO DEPORTIVO	58,526.47		26,947.53
BECAS	11,380.00		0.00
FOGUEOS	46,396.47		26,197.53
ORGANISMOS INTERNACIONALES	750.00		750.00
OTRAS AYUDAS A ATLETAS	0.00		0.00
GASTOS EN ACTIVO FIJO NO CAPITALIZABLES	0.00		0.00
BIENES NO CAPITALIZABLES	0.00		0.00
<b>EGRESOS CON OTROS FONDOS</b>	<b>11,774.51</b>		<b>13,194.35</b>
REFUERZOS PRESUPUESTARIOS	976.00		3,580.08
AYUDAS ADICIONALES	4,468.15		0.00
FONDOS DE CONTINGENCIA	570.00		4,315.00
GENERADOS CON PATRIMONIO	0.00		0.00
GESTION ADMINISTRATIVA	5,760.36		5,299.27
<b>GASTO POR DEPRECIACION</b>	<b>45.12</b>		<b>387.66</b>
DEPRECIACION INDES	45.12		387.66
<b>TOTAL EGRESOS</b>	<b>145,706.60</b>		<b>124,886.41</b>
<b>RESULTADO DEL PERIODO CORRIENTE</b>	<b>26,392.55</b>		<b>4,588.79</b>

Ing. Jose Rafael Mejia  
PRESIDENTE

Sr. Adrian Eduardo Girón  
TESORERO

Lic. Luis Guillermo Nuñez  
CONTADOR





Federación Salvadoreña de Patinaje  
ESTADO DE INGRESOS Y EGRESOS

del 1 de enero al 31 de Enero de 2017 y 2016  
(valores expresados en dólares de los Estados Unidos)

	<b>2017</b>		<b>2016</b>
<b>INGRESOS</b>	<b>6,142.95</b>		<b>5,836.04</b>
TRANSFERENCIAS INDES	5,544.78	5,629.04	
REFUERZOS PRESUPUESTARIOS	383.17	0.00	
AYUDAS ADICIONALES	0.00	0.00	
FONDOS DE CONTINGENCIA	0.00	0.00	
INGRESOS GENER. PATRIMONIO INDES	15.00	0.00	
INGRESOS GENER.GESTION ADMITIVA.	200.00	207.00	
<b>MENOS DEVOLUCIONES</b>	<b>0.00</b>		<b>0.00</b>
DEVOLUCIONES DE TRANSFERENCIAS INDES	0.00	0.00	
<b>INGRESOS NETOS</b>	<b>6,142.95</b>		<b>5,836.04</b>
<b>EGRESOS CON PRESUPUESTO ANUAL</b>	<b>4,885.81</b>		<b>0.00</b>
REMUNERACIONES	4,610.10		0.00
OTRAS REMUNERACIONES	0.00	0.00	
REMUNERACIONES OTRO PERSONAL	0.00	0.00	
REMUNERACIONES PERSONAL ADMINISTRATIVO	2,425.00	0.00	
REMUNERACIONES PERSONAL TECNICO EXTRANJERO	0.00	0.00	
REMUNERACIONES PERSONAL TECNICO NACIONAL	2,185.10	0.00	
CONTRIBUCIONES PATRONALES	0.00		0.00
CONTRIBUCION PATRONAL OTRO PERSONAL	0.00	0.00	
CONTRIBUCION PATRONAL PERSONAL ADMINISTRATIVO	0.00	0.00	
CONTRIBUCION PATRONAL PERSONAL TECNICO NACIONAL	0.00	0.00	
ADQUISICIONES DE BIENES Y SERVICIOS	275.71		0.00
ARRENDAMIENTOS DIVERSOS	0.00	0.00	
BIENES DE USO Y CONSUMO DIVERSOS	0.00	0.00	
MANTENIMIENTOS Y REPARACIONES	0.00	0.00	
MATERIALES Y PAPELERIA DE OFICINA E IMPRESOS	0.00	0.00	
OTROS BIENES Y SERVICIOS	0.00	0.00	
PASAJES Y VIATICOS	0.00	0.00	
PRODUCTOS ALIMENTICIOS	0.00	0.00	
PRODUCTOS DE HULE, CUERO Y CAUCHO	0.00	0.00	
PRODUCTOS QUIMICOS Y COMBUSTIBLE	0.00	0.00	
PRODUCTOS TEXTILES Y VESTUARIOS, IMLEM.DEPORTIVOS	0.00	0.00	
SERVICIOS BASICOS	75.71	0.00	
SERVICIOS COMERCIALES	0.00	0.00	
SERVICIOS TECNICOS Y PROFESIONALES	200.00	0.00	
SEGUROS Y GASTOS FINANCIEROS	0.00		0.00
PRIMAS Y GASTOS POR SEGUROS Y COMISIONES BANCARIAS	0.00	0.00	
DESARROLLO DEPORTIVO	0.00		0.00
BECAS	0.00	0.00	
FOGUEOS	0.00	0.00	
ORGANISMOS INTERNACIONALES	0.00	0.00	
OTRAS AYUDAS A ATLETAS	0.00	0.00	
GASTOS EN ACTIVO FIJO NO CAPITALIZABLES	0.00		0.00
BIENES NO CAPITALIZABLES	0.00	0.00	
<b>EGRESOS CON OTROS FONDOS</b>	<b>636.02</b>		<b>142.50</b>
REFUERZOS PRESUPUESTARIOS	0.00	0.00	
AYUDAS ADICIONALES	0.00	0.00	
FONDOS DE CONTINGENCIA	0.00	0.00	
GENERADOS CON PATRIMONIO	0.00	0.00	
GESTION ADMINISTRATIVA	636.02	142.50	
<b>GASTO POR DEPRECIACION</b>	<b>0.00</b>		<b>0.00</b>
DEPRECIACION INDES	0.00	0.00	
<b>TOTAL EGRESOS</b>	<b>5,521.83</b>		<b>142.50</b>
<b>RESULTADO DEL PERIODO CORRIENTE</b>	<b>621.12</b>		<b>5,693.54</b>


Ing. Jose Rafael Mejia  
PRESIDENTE



Sr. Adrian Eduardo Girón  
TESORERO



Lic. Luis Guillermo Nuñez  
CONTADOR



Federación Salvadoreña de Patinaje  
ESTADO DE INGRESOS Y EGRESOS

1 de 1

del 1 de enero al 28 de Febrero de 2017 y 2016  
(valores expresados en dólares de los Estados Unidos)

	<b>2017</b>		<b>2016</b>
<b>INGRESOS</b>	<b>13,969.73</b>		<b>13,643.82</b>
TRANSFERENCIAS INDES	11,089.56	11,093.82	
REFUERZOS PRESUPUESTARIOS	383.17	0.00	
AYUDAS ADICIONALES	0.00	0.00	
FONDOS DE CONTINGENCIA	0.00	0.00	
INGRESOS GENER. PATRIMONIO INDES	63.00	0.00	
INGRESOS GENER.GESTION ADMITIVA.	2,434.00	2,550.00	
<b>MENOS DEVOLUCIONES</b>	<b>0.00</b>		<b>0.00</b>
DEVOLUCIONES DE TRANSFERENCIAS INDES	0.00	0.00	
<b>INGRESOS NETOS</b>	<b>13,969.73</b>		<b>13,643.82</b>
<b>EGRESOS CON PRESUPUESTO ANUAL</b>	<b>5,477.33</b>		<b>5,274.22</b>
REMUNERACIONES	4,610.10		4,530.10
OTRAS REMUNERACIONES	0.00	0.00	
REMUNERACIONES OTRO PERSONAL	0.00	0.00	
REMUNERACIONES PERSONAL ADMINISTRATIVO	2,425.00	2,425.00	
REMUNERACIONES PERSONAL TÉCNICO EXTRANJERO	0.00	0.00	
REMUNERACIONES PERSONAL TÉCNICO NACIONAL	2,185.10	2,105.10	
CONTRIBUCIONES PATRONALES	520.86		593.90
CONTRIBUCION PATRONAL OTRO PERSONAL	0.00	0.00	
CONTRIBUCION PATRONAL PERSONAL ADMINISTRATIVO	270.75	341.90	
CONTRIBUCION PATRONAL PERSONAL TÉCNICO NACIONAL	250.11	252.00	
ADQUISICIONES DE BIENES Y SERVICIOS	346.37		150.22
ARRÉNDAMIENTOS DIVERSOS	0.00	0.00	
BIENES DE USO Y CONSUMO DIVERSOS	0.00	0.00	
MANTENIMIENTOS Y REPARACIONES	0.00	0.00	
MATERIALES Y PAPELERIA DE OFICINA E IMPRESOS	0.00	0.00	
OTROS BIENES Y SERVICIOS	0.00	0.00	
PASAJES Y VIÁTICOS	0.00	0.00	
PRODUCTOS ALIMENTICIOS	0.00	0.00	
PRODUCTOS DE HULE, CUERO Y CAUCHO	0.00	0.00	
PRODUCTOS QUÍMICOS Y COMBUSTIBLE	0.00	0.00	
PRODUCTOS TEXTILES Y VESTUARIOS, IMPLM.DEPORTIVOS	0.00	0.00	
SERVICIOS BASICOS	146.37	150.22	
SERVICIOS COMERCIALES	0.00	0.00	
SERVICIOS TECNICOS Y PROFESIONALES	200.00	0.00	
SEGUROS Y GASTOS FINANCIEROS	0.00		0.00
PRIMAS Y GASTOS POR SEGUROS Y COMISIONES BANCARIAS	0.00	0.00	
DESARROLLO DEPORTIVO	0.00		0.00
BECAS	0.00	0.00	
FOGUEOS	0.00	0.00	
ORGANISMOS INTERNACIONALES	0.00	0.00	
OTRAS AYUDAS A ATLETAS	0.00	0.00	
GASTOS EN ACTIVO FIJO NO CAPITALIZABLES	0.00		0.00
BIENES NO CAPITALIZABLES	0.00	0.00	
<b>EGRESOS CON OTROS FONDOS</b>	<b>938.26</b>		<b>451.85</b>
REFUERZOS PRESUPUESTARIOS	0.00	0.00	
AYUDAS ADICIONALES	0.00	0.00	
FONDOS DE CONTINGENCIA	0.00	0.00	
GENERADOS CON PATRIMONIO	0.00	0.00	
GESTION ADMINISTRATIVA	938.26	451.85	
<b>GASTO POR DEPRECIACION</b>	<b>0.00</b>		<b>0.00</b>
DEPRECIACION INDES	0.00	0.00	
<b>TOTAL EGRESOS</b>	<b>6,415.59</b>		<b>5,726.07</b>
<b>RESULTADO DEL PERIODO CORRIENTE</b>	<b>7,554.14</b>		<b>7,917.75</b>

Ing. Jose Rafael Mejia  
PRESIDENTE

Sr. Adrian Eduardo Girón  
TESORERO

Lic. Luis Guillermo Nuñez  
CONTADOR



Federación Salvadoreña de Patinaje  
ESTADO DE INGRESOS Y EGRESOS

del 1 de enero al 31 de Marzo de 2017 y 2016  
(valores expresados en dólares de los Estados Unidos)

	<b>2017</b>		<b>2016</b>
<b>INGRESOS</b>	<b>20,097.51</b>		<b>23,739.88</b>
TRANSFERENCIAS INDES	16,634.34	20,874.88	
REFUERZOS PRESUPUESTARIOS	383.17	0.00	
AYUDAS ADICIONALES	0.00	0.00	
FONDOS DE CONTINGENCIA	0.00	0.00	
INGRESOS GENER. PATRIMONIO INDES	127.00	0.00	
INGRESOS GENER. GESTION ADMITIVA.	2,953.00	2,865.00	
<b>MENOS DEVOLUCIONES</b>	<b>0.00</b>		<b>0.00</b>
DEVOLUCIONES DE TRANSFERENCIAS INDES	0.00	0.00	
<b>INGRESOS NETOS</b>	<b>20,097.51</b>		<b>23,739.88</b>
<b>EGRESOS CON PRESUPUESTO ANUAL</b>	<b>15,686.99</b>		<b>15,199.04</b>
REMUNERACIONES	13,830.30		13,590.30
OTRAS REMUNERACIONES	0.00	0.00	
REMUNERACIONES OTRO PERSONAL	0.00	0.00	
REMUNERACIONES PERSONAL ADMINISTRATIVO	7,275.00	7,275.00	
REMUNERACIONES PERSONAL TECNICO EXTRANJERO	0.00	0.00	
REMUNERACIONES PERSONAL TECNICO NACIONAL	6,555.30	6,315.30	
CONTRIBUCIONES PATRONALES	1,041.71		1,182.32
CONTRIBUCION PATRONAL OTRO PERSONAL	0.00	0.00	
CONTRIBUCION PATRONAL PERSONAL ADMINISTRATIVO	541.50	683.80	
CONTRIBUCION PATRONAL PERSONAL TECNICO NACIONAL	500.21	498.52	
ADQUISICIONES DE BIENES Y SERVICIOS	814.98		426.42
ARRENDAMIENTOS DIVERSOS	0.00	0.00	
BIENES DE USO Y CONSUMO DIVERSOS	0.00	0.00	
MANTENIMIENTOS Y REPARACIONES	0.00	0.00	
MATERIALES Y PAPELERIA DE OFICINA E IMPRESOS	0.00	0.00	
OTROS BIENES Y SERVICIOS	0.00	0.00	
PASAJES Y VIATICOS	0.00	0.00	
PRODUCTOS ALIMENTICIOS	0.00	0.00	
PRODUCTOS DE HULE, CUERO Y CAUCHO	0.00	0.00	
PRODUCTOS QUIMICOS Y COMBUSTIBLE	0.00	0.00	
PRODUCTOS TEXTILES Y VESTUARIOS, IMPLEM.DEPORTIVOS	0.00	0.00	
SERVICIOS BASICOS	214.98	226.42	
SERVICIOS COMERCIALES	0.00	0.00	
SERVICIOS TECNICOS Y PROFESIONALES	600.00	200.00	
SEGUROS Y GASTOS FINANCIEROS	0.00		0.00
PRIMAS Y GASTOS POR SEGUROS Y COMISIONES BANCARIAS	0.00	0.00	
DESARROLLO DEPORTIVO	0.00		0.00
BECAS	0.00	0.00	
FOGUEOS	0.00	0.00	
ORGANISMOS INTERNACIONALES	0.00	0.00	
OTRAS AYUDAS A ATLETAS	0.00	0.00	
GASTOS EN ACTIVO FIJO NO CAPITALIZABLES	0.00		0.00
BIENES NO CAPITALIZABLES	0.00	0.00	
<b>EGRESOS CON OTROS FONDOS</b>	<b>2,946.25</b>		<b>1,392.09</b>
REFUERZOS PRESUPUESTARIOS	0.00	0.00	
AYUDAS ADICIONALES	0.00	0.00	
FONDOS DE CONTINGENCIA	0.00	0.00	
GENERADOS CON PATRIMONIO	0.00	0.00	
GESTION ADMINISTRATIVA	2,946.25	1,392.09	
<b>GASTO POR DEPRECIACION</b>	<b>0.00</b>		<b>0.00</b>
DEPRECIACION INDES	0.00	0.00	
<b>TOTAL EGRESOS</b>	<b>18,633.24</b>		<b>16,591.13</b>
<b>RESULTADO DEL PERIODO CORRIENTE</b>	<b>1,464.27</b>		<b>7,148.75</b>

Ing. Jose Rafael Mejia  
PRESIDENTE

Sr. Adrian Eduardo Girón  
TESORERO

Lic. Luis Guillermo Nuñez  
CONTADOR



Federación Salvadoreña de Patinaje  
ESTADO DE INGRESOS Y EGRESOS

del 1 de enero al 30 de Abril de 2017 y 2016  
(valores expresados en dólares de los Estados Unidos)

	<b>2017</b>		<b>2016</b>
<b>INGRESOS</b>	<b>20,756.51</b>		<b>32,964.66</b>
TRANSFERENCIAS INDES	16,834.34	29,594.66	
REFUERZOS PRESUPUESTARIOS	383.17	0.00	
AYUDAS ADICIONALES	0.00	0.00	
FONDOS DE CONTINGENCIA	0.00	0.00	
INGRESOS GENER. PATRIMONIO INDES	136.00	0.00	
INGRESOS GENER. GESTION ADMITIVA.	3,403.00	3,370.00	
<b>MENOS DEVOLUCIONES</b>	<b>0.00</b>		<b>0.00</b>
DEVOLUCIONES DE TRANSFERENCIAS INDES	0.00	0.00	
<b>INGRESOS NETOS</b>	<b>20,756.51</b>		<b>32,964.66</b>
<b>EGRESOS CON PRESUPUESTO ANUAL</b>	<b>16,207.85</b>		<b>16,242.73</b>
REMUNERACIONES	13,830.30		13,590.30
OTRAS REMUNERACIONES	0.00	0.00	
REMUNERACIONES OTRO PERSONAL	0.00	0.00	
REMUNERACIONES PERSONAL ADMINISTRATIVO	7,275.00	7,275.00	
REMUNERACIONES PERSONAL TÉCNICO EXTRANJERO	0.00	0.00	
REMUNERACIONES PERSONAL TÉCNICO NACIONAL	6,555.30	6,315.30	
CONTRIBUCIONES PATRONALES	1,562.57		1,772.63
CONTRIBUCION PATRONAL OTRO PERSONAL	0.00	0.00	
CONTRIBUCION PATRONAL PERSONAL ADMINISTRATIVO	812.25	1,025.70	
CONTRIBUCION PATRONAL PERSONAL TÉCNICO NACIONAL	750.32	746.93	
ADQUISICIONES DE BIENES Y SERVICIOS	814.98		879.80
ARRENDAMIENTOS DIVERSOS	0.00	0.00	
BIENES DE USO Y CONSUMO DIVERSOS	0.00	0.00	
MANTENIMIENTOS Y REPARACIONES	0.00	0.00	
MATERIALES Y PAPELERIA DE OFICINA E IMPRESOS	0.00	384.14	
OTROS BIENES Y SERVICIOS	0.00	0.00	
PASAJES Y VIATICOS	0.00	0.00	
PRODUCTOS ALIMENTICIOS	0.00	0.00	
PRODUCTOS DE HULE, CUERO Y CAUCHO	0.00	0.00	
PRODUCTOS QUIMICOS Y COMBUSTIBLE	0.00	0.00	
PRODUCTOS TEXTILES Y VESTUARIOS, IMPLM.DEPORTIVOS	0.00	0.00	
SERVICIOS BASICOS	214.98	295.66	
SERVICIOS COMERCIALES	0.00	0.00	
SERVICIOS TECNICOS Y PROFESIONALES	600.00	200.00	
SEGUROS Y GASTOS FINANCIEROS	0.00		0.00
PRIMAS Y GASTOS POR SEGUROS Y COMISIONES BANCARIAS	0.00	0.00	
DESARROLLO DEPORTIVO	0.00		0.00
BECAS	0.00	0.00	
FOGUEOS	0.00	0.00	
ORGANISMOS INTERNACIONALES	0.00	0.00	
OTRAS AYUDAS A ATLETAS	0.00	0.00	
GASTOS EN ACTIVO FIJO NO CAPITALIZABLES	0.00		0.00
BIENES NO CAPITALIZABLES	0.00	0.00	
<b>EGRESOS CON OTROS FONDOS</b>	<b>3,486.36</b>		<b>1,821.86</b>
REFUERZOS PRESUPUESTARIOS	0.00	0.00	
AYUDAS ADICIONALES	0.00	0.00	
FONDOS DE CONTINGENCIA	0.00	0.00	
GENERADOS CON PATRIMONIO	0.00	0.00	
GESTION ADMINISTRATIVA	3,486.36	1,821.86	
<b>GASTO POR DEPRECIACION</b>	<b>0.00</b>		<b>0.00</b>
DEPRECIACION INDES	0.00	0.00	
<b>TOTAL EGRESOS</b>	<b>19,694.21</b>		<b>18,064.59</b>
<b>RESULTADO DEL PERIODO CORRIENTE</b>	<b>1,062.30</b>		<b>14,900.07</b>

Ing. Jose Rafael Mejia  
PRESIDENTE

Sr. Adrian Eduardo Giron  
TESORERO

Lic. Luis Guillermo Nuñez  
CONTADOR



Federación Salvadoreña de Patinaje  
ESTADO DE INGRESOS Y EGRESOS

del 1 de enero al 31 de Mayo de 2017 y 2016  
(valores expresados en dólares de los Estados Unidos)

	<b>2017</b>		<b>2016</b>
<b>INGRESOS</b>	<b>63,027.99</b>		<b>45,003.59</b>
TRANSFERENCIAS INDES	57,748.82	36,594.44	
REFUERZOS PRESUPUESTARIOS	1,338.17	0.00	
AYUDAS ADICIONALES	0.00	4,468.15	
FONDOS DE CONTINGENCIA	0.00	0.00	
INGRESOS GENER. PATRIMONIO INDES	178.00	0.00	
INGRESOS GENER. GESTION ADMITIVA.	3,763.00	3,941.00	
<b>MENOS DEVOLUCIONES</b>	<b>0.00</b>		<b>(10.00)</b>
DEVOLUCIONES DE TRANSFERENCIAS INDES	0.00	(10.00)	
<b>INGRESOS NETOS</b>	<b>63,027.99</b>		<b>44,993.59</b>
<b>EGRESOS CON PRESUPUESTO ANUAL</b>	<b>27,829.37</b>		<b>23,417.91</b>
REMUNERACIONES	24,805.00		18,680.40
OTRAS REMUNERACIONES	0.00	0.00	
REMUNERACIONES OTRO PERSONAL	0.00	0.00	
REMUNERACIONES PERSONAL ADMINISTRATIVO	12,125.00	9,700.00	
REMUNERACIONES PERSONAL TECNICO EXTRANJERO	0.00	0.00	
REMUNERACIONES PERSONAL TECNICO NACIONAL	12,680.00	8,980.40	
CONTRIBUCIONES PATRONALES	2,083.42		2,364.64
CONTRIBUCION PATRONAL OTRO PERSONAL	0.00	0.00	
CONTRIBUCION PATRONAL PERSONAL ADMINISTRATIVO	1,083.00	1,367.60	
CONTRIBUCION PATRONAL PERSONAL TECNICO NACIONAL	1,000.42	997.04	
ADQUISICIONES DE BIENES Y SERVICIOS	940.95		1,852.87
ARRÉNDAMIENTOS DIVERSOS	0.00	0.00	
BIENES DE USO Y CONSUMO DIVERSOS	0.00	28.94	
MANTENIMIENTOS Y REPARACIONES	0.00	144.35	
MATERIALES Y PAPELERIA DE OFICINA E IMPRESOS	0.00	410.14	
OTROS BIENES Y SERVICIOS	0.00	0.00	
PASAJES Y VIATICOS	0.00	0.00	
PRODUCTOS ALIMENTICIOS	0.00	0.00	
PRODUCTOS DE HULE, CUERO Y CAUCHO	0.00	0.00	
PRODUCTOS QUIMICOS Y COMBUSTIBLE	0.00	77.00	
PRODUCTOS TEXTILES Y VESTUARIOS, IMPLM.DEPORTIVOS	0.00	0.00	
SERVICIOS BASICOS	340.95	365.27	
SERVICIOS COMERCIALES	0.00	0.00	
SERVICIOS TECNICOS Y PROFESIONALES	600.00	827.17	
SEGUROS Y GASTOS FINANCIEROS	0.00		0.00
PRIMAS Y GASTOS POR SEGUROS Y COMISIONES BANCARIAS	0.00	0.00	
DESARROLLO DEPORTIVO	0.00		520.00
BECAS	0.00	0.00	
FOGUEOS	0.00	520.00	
ORGANISMOS INTERNACIONALES	0.00	0.00	
OTRAS AYUDAS A ATLETAS	0.00	0.00	
GASTOS EN ACTIVO FIJO NO CAPITALIZABLES	0.00		0.00
BIENES NO CAPITALIZABLES	0.00	0.00	
<b>EGRESOS CON OTROS FONDOS</b>	<b>3,860.18</b>		<b>1,826.56</b>
REFUERZOS PRESUPUESTARIOS	0.00	0.00	
AYUDAS ADICIONALES	0.00	0.00	
FONDOS DE CONTINGENCIA	0.00	0.00	
GENERADOS CON PATRIMONIO	0.00	0.00	
GESTION ADMINISTRATIVA	3,860.18	1,826.56	
<b>GASTO POR DEPRECIACION</b>	<b>0.00</b>		<b>0.00</b>
DEPRECIACION INDES	0.00	0.00	
<b>TOTAL EGRESOS</b>	<b>31,689.55</b>		<b>25,244.47</b>
<b>RESULTADO DEL PERIODO CORRIENTE</b>	<b>31,338.44</b>		<b>19,749.12</b>



Ing. Jose Rafael Mejia  
PRESIDENTE



Sr. Adrian Eduardo Giron  
TESORERO



Lic. Luis Guillermo Nunez  
CONTADOR



Federación Salvadoreña de Patinaje  
ESTADO DE INGRESOS Y EGRESOS

del 1 de enero al 30 de Junio de 2017 y 2016  
(valores expresados en dólares de los Estados Unidos)

	<b>2017</b>	<b>2016</b>
<b>INGRESOS</b>	<b>70,778.49</b>	<b>74,041.37</b>
TRANSFERENCIAS INDES	65,046.32	65,194.22
REFUERZOS PRESUPUESTARIOS	1,338.17	0.00
AYUDAS ADICIONALES	0.00	4,468.15
FONDOS DE CONTINGENCIA	0.00	0.00
INGRESOS GENER. PATRIMONIO INDES	199.00	0.00
INGRESOS GENER. GESTION ADMITIVA.	4,195.00	4,379.00
<b>MENOS DEVOLUCIONES</b>	<b>0.00</b>	<b>(10.00)</b>
DEVOLUCIONES DE TRANSFERENCIAS INDES	0.00	(10.00)
<b>INGRESOS NETOS</b>	<b>70,778.49</b>	<b>74,031.37</b>
<b>EGRESOS CON PRESUPUESTO ANUAL</b>	<b>35,392.37</b>	<b>29,380.89</b>
REMUNERACIONES	29,760.00	23,490.50
OTRAS REMUNERACIONES	0.00	0.00
REMUNERACIONES OTRO PERSONAL	0.00	0.00
REMUNERACIONES PERSONAL ADMINISTRATIVO	14,550.00	12,125.00
REMUNERACIONES PERSONAL TECNICO EXTRANJERO	0.00	0.00
REMUNERACIONES PERSONAL TECNICO NACIONAL	15,210.00	11,365.50
CONTRIBUCIONES PATRONALES	2,629.20	2,956.65
CONTRIBUCION PATRONAL OTRO PERSONAL	0.00	0.00
CONTRIBUCION PATRONAL PERSONAL ADMINISTRATIVO	1,353.75	1,709.50
CONTRIBUCION PATRONAL PERSONAL TECNICO NACIONAL	1,275.45	1,247.15
ADQUISICIONES DE BIENES Y SERVICIOS	1,003.97	2,403.74
ARRENDAMIENTOS DIVERSOS	0.00	0.00
BIENES DE USO Y CONSUMO DIVERSOS	0.00	28.94
MANTENIMIENTOS Y REPARACIONES	0.00	238.97
MATERIALES Y PAPELERIA DE OFICINA E IMPRESOS	0.00	541.42
OTROS BIENES Y SERVICIOS	0.00	0.00
PASAJES Y VIATICOS	0.00	0.00
PRODUCTOS ALIMENTICIOS	0.00	0.00
PRODUCTOS DE HULE, CUERO Y CAUCHO	0.00	0.00
PRODUCTOS QUIMICOS Y COMBUSTIBLE	0.00	330.95
PRODUCTOS TEXTILES Y VESTUARIOS, IMPLM.DEPORTIVOS	0.00	0.00
SERVICIOS BASICOS	403.97	436.29
SERVICIOS COMERCIALES	0.00	0.00
SERVICIOS TÉCNICOS Y PROFESIONALES	600.00	827.17
SEGUROS Y GASTOS FINANCIEROS	0.00	0.00
PRIMAS Y GASTOS POR SEGUROS Y COMISIONES BANCARIAS	0.00	0.00
DESARROLLO DEPORTIVO	1,999.20	530.00
BECAS	0.00	0.00
FOGUEOS	1,999.20	530.00
ORGANISMOS INTERNACIONALES	0.00	0.00
OTRAS AYUDAS A ATLETAS	0.00	0.00
GASTOS EN ACTIVO FIJO NO CAPITALIZABLES	0.00	0.00
BIENES NO CAPITALIZABLES	0.00	0.00
<b>EGRESOS CON OTROS FONDOS</b>	<b>3,374.67</b>	<b>2,187.13</b>
REFUERZOS PRESUPUESTARIOS	383.17	0.00
AYUDAS ADICIONALES	0.00	0.00
FONDOS DE CONTINGENCIA	0.00	0.00
GENERADOS CON PATRIMONIO	0.00	0.00
GESTION ADMINISTRATIVA	2,991.50	2,187.13
<b>GASTO POR DEPRECIACION</b>	<b>0.00</b>	<b>0.00</b>
DEPRECIACION INDES	0.00	0.00
<b>TOTAL EGRESOS</b>	<b>38,767.04</b>	<b>31,568.02</b>
<b>RESULTADO DEL PERIODO CORRIENTE</b>	<b>32,011.45</b>	<b>42,463.35</b>

Ing. Jose Rafael Mejia  
PRESIDENTE



Sr. Adrian Eduardo Girón  
TESORERO



Lic. Luis Guillermo Nuñez  
CONTADOR GENERAL



**Federación Salvadoreña de Patinaje**  
**ESTADO DE INGRESOS Y EGRESOS**

del 1 de enero al 31 de Julio de 2017 y 2016  
(valores expresados en dólares de los Estados Unidos)

	<b>2017</b>		<b>2016</b>
<b>INGRESOS</b>	<b>92,479.28</b>		<b>82,296.43</b>
TRANSFERENCIAS INDES	81,803.11		72,906.28
REFUERZOS PRESUPUESTARIOS	1,338.17		0.00
AYUDAS ADICIONALES	0.00		4,468.15
FONDOS DE CONTINGENCIA	450.00		0.00
INGRESOS GENER. PATRIMONIO INDES	230.00		0.00
INGRESOS GENER. GESTION ADMITIVA.	8,658.00		4,922.00
<b>MENOS DEVOLUCIONES</b>	<b>0.00</b>		<b>(10.00)</b>
DEVOLUCIONES DE TRANSFERENCIAS INDES	0.00		(10.00)
<b>INGRESOS NETOS</b>	<b>92,479.28</b>		<b>82,286.43</b>
<b>EGRESOS CON PRESUPUESTO ANUAL</b>	<b>43,431.86</b>		<b>44,864.69</b>
REMUNERACIONES	29,760.00		33,110.70
OTRAS REMUNERACIONES	0.00		0.00
REMUNERACIONES OTRO PERSONAL	0.00		0.00
REMUNERACIONES PERSONAL ADMINISTRATIVO	14,550.00		16,975.00
REMUNERACIONES PERSONAL TECNICO EXTRANJERO	0.00		0.00
REMUNERACIONES PERSONAL TECNICO NACIONAL	15,210.00		16,135.70
CONTRIBUCIONES PATRONALES	3,170.70		3,477.51
CONTRIBUCION PATRONAL OTRO PERSONAL	0.00		0.00
CONTRIBUCION PATRONAL PERSONAL ADMINISTRATIVO	1,624.50		1,980.25
CONTRIBUCION PATRONAL PERSONAL TECNICO NACIONAL	1,546.20		1,497.26
ADQUISICIONES DE BIENES Y SERVICIOS	1,469.05		2,916.48
ARRENDAMIENTOS DIVERSOS	0.00		0.00
BIENES DE USO Y CONSUMO DIVERSOS	0.00		28.94
MANTENIMIENTOS Y REPARACIONES	0.00		238.97
MATERIALES Y PAPELERIA DE OFICINA E IMPRESOS	0.00		585.22
OTROS BIENES Y SERVICIOS	0.00		0.00
PASAJES Y VIATICOS	0.00		0.00
PRODUCTOS ALIMENTICIOS	0.00		0.00
PRODUCTOS DE HULE, CUERO Y CAUCHO	0.00		0.00
PRODUCTOS QUIMICOS Y COMBUSTIBLE	0.00		330.95
PRODUCTOS TEXTILES Y VESTUARIOS, IMPLM.DEPORTIVOS	0.00		0.00
SERVICIOS BASICOS	429.05		505.23
SERVICIOS COMERCIALES	0.00		0.00
SERVICIOS TECNICOS Y PROFESIONALES	1,040.00		1,227.17
SEGUROS Y GASTOS FINANCIEROS	0.00		0.00
PRIMAS Y GASTOS POR SEGUROS Y COMISIONES BANCARIAS	0.00		0.00
DESARROLLO DEPORTIVO	9,032.11		5,360.00
BECAS	0.00		4,420.00
FOGUEOS	9,032.11		940.00
ORGANISMOS INTERNACIONALES	0.00		0.00
OTRAS AYUDAS A ATLETAS	0.00		0.00
GASTOS EN ACTIVO FIJO NO CAPITALIZABLES	0.00		0.00
BIENES NO CAPITALIZABLES	0.00		0.00
<b>EGRESOS CON OTROS FONDOS</b>	<b>5,219.64</b>		<b>2,599.92</b>
REFUERZOS PRESUPUESTARIOS	383.17		0.00
AYUDAS ADICIONALES	0.00		0.00
FONDOS DE CONTINGENCIA	450.00		0.00
GENERADOS CON PATRIMONIO	39.00		0.00
GESTION ADMINISTRATIVA	4,347.47		2,599.92
<b>GASTO POR DEPRECIACION</b>	<b>0.00</b>		<b>0.00</b>
DEPRECIACION INDES	0.00		0.00
<b>TOTAL EGRESOS</b>	<b>48,651.50</b>		<b>47,464.61</b>
<b>RESULTADO DEL PERIODO CORRIENTE</b>	<b>43,827.78</b>		<b>34,821.82</b>

Ing. Jose Rafael Mejia  
PRESIDENTE



Sr. Adrian Eduardo Giron  
TESORERO



Lic. Luis Guillermo Nuñez  
CONTADOR



**Federación Salvadoreña de Patinaje**  
**ESTADO DE INGRESOS Y EGRESOS**


del 1 de enero al 31 de Agosto de 2017 y 2016  
(valores expresados en dólares de los Estados Unidos)

	<b>2017</b>		<b>2016</b>
<b>INGRESOS</b>	<b>104,422.07</b>		<b>92,337.21</b>
TRANSFERENCIAS INDES	93,607.90		81,322.06
REFUERZOS PRESUPUESTARIOS	1,338.17		976.00
AYUDAS ADICIONALES	0.00		4,468.15
FONDOS DE CONTINGENCIA	450.00		570.00
INGRESOS GENER. PATRIMONIO INDES	258.00		0.00
INGRESOS GENER.GESTION ADMITIVA.	8,768.00		5,001.00
<b>MENOS DEVOLUCIONES</b>	<b>0.00</b>		<b>(10.00)</b>
DEVOLUCIONES DE TRANSFERENCIAS INDES	0.00		(10.00)
<b>INGRESOS NETOS</b>	<b>104,422.07</b>		<b>92,327.21</b>
<b>EGRESOS CON PRESUPUESTO ANUAL</b>	<b>62,171.26</b>		<b>57,944.61</b>
REMUNERACIONES	34,745.00		37,920.80
OTRAS REMUNERACIONES	0.00		0.00
REMUNERACIONES OTRO PERSONAL	0.00		0.00
REMUNERACIONES PERSONAL ADMINISTRATIVO	16,975.00		19,400.00
REMUNERACIONES PERSONAL TECNICO EXTRANJERO	0.00		0.00
REMUNERACIONES PERSONAL TECNICO NACIONAL	17,770.00		18,520.80
CONTRIBUCIONES PATRONALES	3,716.47		3,998.37
CONTRIBUCION PATRONAL OTRO PERSONAL	0.00		0.00
CONTRIBUCION PATRONAL PERSONAL ADMINISTRATIVO	1,895.25		2,251.00
CONTRIBUCION PATRONAL PERSONAL TECNICO NACIONAL	1,821.22		1,747.37
ADQUISICIONES DE BIENES Y SERVICIOS	1,688.16		3,487.37
ARRENDAMIENTOS DIVERSOS	0.00		0.00
BIENES DE USO Y CONSUMO DIVERSOS	0.00		59.91
MANTENIMIENTOS Y REPARACIONES	0.00		252.32
MATERIALES Y PAPELERIA DE OFICINA E IMPRESOS	0.00		585.22
OTROS BIENES Y SERVICIOS	0.00		0.00
PASAJES Y VIATICOS	0.00		0.00
PRODUCTOS ALIMENTICIOS	0.00		0.00
PRODUCTOS DE HULE, CUERO Y CAUCHO	0.00		0.00
PRODUCTOS QUIMICOS Y COMBUSTIBLE	0.00		573.95
PRODUCTOS TEXTILES Y VESTUARIOS, IMPLEM.DEPORTIVOS	0.00		0.00
SERVICIOS BASICOS	528.16		588.80
SERVICIOS COMERCIALES	0.00		0.00
SERVICIOS TECNICOS Y PROFESIONALES	1,160.00		1,427.17
SEGUROS Y GASTOS FINANCIEROS	0.00		206.64
PRIMAS Y GASTOS POR SEGUROS Y COMISIONES BANCARIAS	0.00		206.64
DESARROLLO DEPORTIVO	22,021.63		12,331.43
BECAS	0.00		4,420.00
FOGUEOS	22,021.63		7,911.43
ORGANISMOS INTERNACIONALES	0.00		0.00
OTRAS AYUDAS A ATLETAS	0.00		0.00
GASTOS EN ACTIVO FIJO NO CAPITALIZABLES	0.00		0.00
BIENES NO CAPITALIZABLES	0.00		0.00
<b>EGRESOS CON OTROS FONDOS</b>	<b>9,170.98</b>		<b>3,360.10</b>
REFUERZOS PRESUPUESTARIOS	1,338.16		0.00
AYUDAS ADICIONALES	0.00		0.00
FONDOS DE CONTINGENCIA	450.00		160.00
GENERADOS CON PATRIMONIO	39.00		0.00
GESTION ADMINISTRATIVA	7,343.82		3,200.10
<b>GASTO POR DEPRECIACION</b>	<b>0.00</b>		<b>0.00</b>
DEPRECIACION INDES	0.00		0.00
<b>TOTAL EGRESOS</b>	<b>71,342.24</b>		<b>61,304.71</b>
<b>RESULTADO DEL PERIODO CORRIENTE</b>	<b>33,079.83</b>		<b>31,022.50</b>

Ing. Jose Rafael Mejia  
PRESIDENTE

Sr. Adrian Eduardo Giron  
TESORERO

Lic. Luis Guillermo Nuñez  
CONTADOR





**Federación Salvadoreña de Patinaje**  
**ESTADO DE INGRESOS Y EGRESOS**

del 1 de enero al 30 de Septiembre de 2017 y 2016  
(valores expresados en dólares de los Estados Unidos)

**2017**

**2016**

<b>INGRESOS</b>	<b>111,907.57</b>		<b>102,226.81</b>
TRANSFERENCIAS INDES	100,543.40	90,589.66	
REFUERZOS PRESUPUESTARIOS	1,338.17	976.00	
AYUDAS ADICIONALES	0.00	4,468.15	
FONDOS DE CONTINGENCIA	450.00	570.00	
INGRESOS GENER. PATRIMONIO INDES	258.00	155.00	
INGRESOS GENER. GESTION ADMITIVA.	9,318.00	5,468.00	
<b>MENOS DEVOLUCIONES</b>	<b>0.00</b>		<b>(10.00)</b>
DEVOLUCIONES DE TRANSFERENCIAS INDES	0.00	(10.00)	
<b>INGRESOS NETOS</b>	<b>111,907.57</b>		<b>102,216.81</b>
<b>EGRESOS CON PRESUPUESTO ANUAL</b>	<b>73,295.83</b>		<b>78,171.40</b>
REMUNERACIONES	39,730.00		42,730.90
OTRAS REMUNERACIONES	0.00	0.00	
REMUNERACIONES OTRO PERSONAL	0.00	0.00	
REMUNERACIONES PERSONAL ADMINISTRATIVO	19,400.00	21,825.00	
REMUNERACIONES PERSONAL TÉCNICO EXTRANJERO	0.00	0.00	
REMUNERACIONES PERSONAL TÉCNICO NACIONAL	20,330.00	20,905.90	
CONTRIBUCIONES PATRONALES	4,262.26		4,519.23
CONTRIBUCION PATRONAL OTRO PERSONAL	0.00	0.00	
CONTRIBUCION PATRONAL PERSONAL ADMINISTRATIVO	2,166.00	2,521.75	
CONTRIBUCION PATRONAL PERSONAL TÉCNICO NACIONAL	2,096.26	1,997.48	
ADQUISICIONES DE BIENES Y SERVICIOS	1,870.20		4,911.64
ARRENDAMIENTOS DIVERSOS	0.00	0.00	
BIENES DE USO Y CONSUMO DIVERSOS	0.00	59.91	
MANTENIMIENTOS Y REPARACIONES	0.00	406.62	
MATERIALES Y PAPELERIA DE OFICINA E IMPRESOS	0.00	816.80	
OTROS BIENES Y SERVICIOS	0.00	0.00	
PASAJES Y VIATICOS	0.00	0.00	
PRODUCTOS ALIMENTICIOS	0.00	0.00	
PRODUCTOS DE HULE, CUERO Y CAUCHO	0.00	0.00	
PRODUCTOS QUÍMICOS Y COMBUSTIBLE	0.00	1,265.61	
PRODUCTOS TEXTILES Y VESTUARIOS, IMPLM.DEPORTIVOS	0.00	0.00	
SERVICIOS BÁSICOS	590.20	665.53	
SERVICIOS COMERCIALES	0.00	0.00	
SERVICIOS TÉCNICOS Y PROFESIONALES	1,280.00	1,697.17	
SEGUROS Y GASTOS FINANCIEROS	0.00		206.64
PRIMAS Y GASTOS POR SEGUROS Y COMISIONES BANCARIAS	0.00	206.64	
DESARROLLO DEPORTIVO	27,433.37		25,802.99
BECAS	0.00	4,420.00	
FOGUEOS	27,433.37	21,382.99	
ORGANISMOS INTERNACIONALES	0.00	0.00	
OTRAS AYUDAS A ATLETAS	0.00	0.00	
GASTOS EN ACTIVO FIJO NO CAPITALIZABLES	0.00		0.00
BIENES NO CAPITALIZABLES	0.00	0.00	
<b>EGRESOS CON OTROS FONDOS</b>	<b>11,732.87</b>		<b>4,681.62</b>
REFUERZOS PRESUPUESTARIOS	1,338.16	0.00	
AYUDAS ADICIONALES	0.00	0.00	
FONDOS DE CONTINGENCIA	450.00	555.50	
GENERADOS CON PATRIMONIO	39.00	0.00	
GESTION ADMINISTRATIVA	9,905.71	4,126.12	
<b>GASTO POR DEPRECIACION</b>	<b>0.00</b>		<b>0.00</b>
DEPRECIACION INDES	0.00	0.00	
<b>TOTAL EGRESOS</b>	<b>85,028.70</b>		<b>82,853.02</b>
<b>RESULTADO DEL PERIODO CORRIENTE</b>	<b>26,878.87</b>		<b>19,363.79</b>

Ing. Jose Rafael Mejía  
PRESIDENTE



Sr. Adrian Eduardo Girón  
TESORERO



Lic. Luis Guillermo Nuñez  
CONTADOR



Federación Salvadoreña de Patinaje  
ESTADO DE INGRESOS Y EGRESOS

1 de 1

del 1 de enero al 31 de Octubre de 2017 y 2016  
(valores expresados en dólares de los Estados Unidos)

2017

2016

	125,968.38		152,163.19
<b>INGRESOS</b>			
TRANSFERENCIAS INDES	114,373.19		120,415.04
REFUERZOS PRESUPUESTARIOS	1,338.17		976.00
AYUDAS ADICIONALES	0.00		24,468.15
FONDOS DE CONTINGENCIA	450.00		570.00
INGRESOS GENER. PATRIMONIO INDES	258.00		156.00
INGRESOS GENER.GESTION ADMITIVA.	9,549.02		5,578.00
	<b>0.00</b>		<b>(10.00)</b>
<b>MENOS DEVOLUCIONES</b>			
DEVOLUCIONES DE TRANSFERENCIAS INDES	0.00		(10.00)
<b>INGRESOS NETOS</b>	<b>125,968.38</b>		<b>152,153.19</b>
<b>EGRESOS CON PRESUPUESTO ANUAL</b>	<b>87,781.34</b>		<b>87,613.19</b>
REMUNERACIONES	49,670.00		47,541.00
OTRAS REMUNERACIONES	0.00		0.00
REMUNERACIONES OTRO PERSONAL	0.00		0.00
REMUNERACIONES PERSONAL ADMINISTRATIVO	24,250.00		24,250.00
REMUNERACIONES PERSONAL TECNICO EXTRANJERO	0.00		0.00
REMUNERACIONES PERSONAL TECNICO NACIONAL	25,420.00		23,291.00
CONTRIBUCIONES PATRONALES	4,803.76		5,040.09
CONTRIBUCION PATRONAL OTRO PERSONAL	0.00		0.00
CONTRIBUCION PATRONAL PERSONAL ADMINISTRATIVO	2,436.75		2,792.50
CONTRIBUCION PATRONAL PERSONAL TECNICO NACIONAL	2,367.01		2,247.59
ADQUISICIONES DE BIENES Y SERVICIOS	2,052.28		5,832.47
ARRENDAMIENTOS DIVERSOS	0.00		0.00
BIENES DE USO Y CONSUMO DIVERSOS	0.00		59.91
MANTENIMIENTOS Y REPARACIONES	0.00		432.26
MATERIALES Y PAPELERIA DE OFICINA E IMPRESOS	0.00		833.75
OTROS BIENES Y SERVICIOS	0.00		0.00
PASAJES Y VIATICOS	0.00		0.00
PRODUCTOS ALIMENTICIOS	0.00		0.00
PRODUCTOS DE HULE, CUERO Y CAUCHO	0.00		0.00
PRODUCTOS QUÍMICOS Y COMBUSTIBLE	0.00		1,835.51
PRODUCTOS TEXTILES Y VESTUARIOS, IMPLM.DEPORTIVOS	0.00		0.00
SERVICIOS BASICOS	652.28		747.31
SERVICIOS COMERCIALES	0.00		0.00
SERVICIOS TÉCNICOS Y PROFESIONALES	1,400.00		1,923.73
SEGUROS Y GASTOS FINANCIEROS	0.00		206.64
PRIMAS Y GASTOS POR SEGUROS Y COMISIONES BANCARIAS	0.00		206.64
DESARROLLO DEPORTIVO	31,255.30		28,992.99
BECAS	0.00		7,610.00
FOGUEOS	31,255.30		21,382.99
ORGANISMOS INTERNACIONALES	0.00		0.00
OTRAS AYUDAS A ATLETAS	0.00		0.00
GASTOS EN ACTIVO FIJO NO CAPITALIZABLES	0.00		0.00
BIENES NO CAPITALIZABLES	0.00		0.00
<b>EGRESOS CON OTROS FONDOS</b>	<b>10,371.14</b>		<b>10,266.65</b>
REFUERZOS PRESUPUESTARIOS	1,338.16		976.00
AYUDAS ADICIONALES	0.00		4,468.15
FONDOS DE CONTINGENCIA	450.00		570.00
GENERADOS CON PATRIMONIO	39.00		0.00
GESTION ADMINISTRATIVA	8,543.98		4,252.50
<b>GASTO POR DEPRECIACION</b>	<b>0.00</b>		<b>0.00</b>
DEPRECIACION INDES	0.00		0.00
<b>TOTAL EGRESOS</b>	<b>98,152.48</b>		<b>97,879.84</b>
<b>RESULTADO DEL PERIODO CORRIENTE</b>	<b>27,815.90</b>		<b>54,273.35</b>



Ing. Jose Rafael Mejia  
PRESIDENTE



Sr. Adrian Eduardo Giron  
TESORERO



Lic. Luis Guillermo Nuñez  
CONTADOR



Federación Salvadoreña de Patinaje  
ESTADO DE INGRESOS Y EGRESOS

1 de 1

del 1 de enero al 30 de Noviembre de 2017 y 2016  
(valores expresados en dólares de los Estados Unidos)

	<b>2017</b>	<b>2016</b>
<b>INGRESOS</b>	<b>137,138.28</b>	<b>163,155.37</b>
TRANSFERENCIAS INDES	125,079.09	130,755.22
REFUERZOS PRESUPUESTARIOS	1,338.17	976.00
AYUDAS ADICIONALES	0.00	24,468.15
FONDOS DE CONTINGENCIA	450.00	570.00
INGRESOS GENER. PATRIMONIO INDES	286.00	174.00
INGRESOS GENER.GESTION ADMITIVA.	9,985.02	6,212.00
<b>MENOS DEVOLUCIONES</b>	<b>0.00</b>	<b>(10.00)</b>
DEVOLUCIONES DE TRANSFERENCIAS INDES	0.00	(10.00)
<b>INGRESOS NETOS</b>	<b>137,138.28</b>	<b>163,145.37</b>
<b>EGRESOS CON PRESUPUESTO ANUAL</b>	<b>99,163.37</b>	<b>104,319.36</b>
REMUNERACIONES	57,645.40	52,351.10
OTRAS REMUNERACIONES	0.00	0.00
REMUNERACIONES OTRO PERSONAL	0.00	0.00
REMUNERACIONES PERSONAL ADMINISTRATIVO	28,185.20	26,675.00
REMUNERACIONES PERSONAL TÉCNICO EXTRANJERO	0.00	0.00
REMUNERACIONES PERSONAL TÉCNICO NACIONAL	29,460.20	25,676.10
CONTRIBUCIONES PATRONALES	5,349.53	5,560.95
CONTRIBUCION PATRONAL OTRO PERSONAL	0.00	0.00
CONTRIBUCION PATRONAL PERSONAL ADMINISTRATIVO	2,707.50	3,063.25
CONTRIBUCION PATRONAL PERSONAL TÉCNICO NACIONAL	2,642.03	2,497.70
ADQUISICIONES DE BIENES Y SERVICIOS	2,244.36	6,349.23
ARRENDAMIENTOS DIVERSOS	0.00	0.00
BIENES DE USO Y CONSUMO DIVERSOS	0.00	89.91
MANTENIMIENTOS Y REPARACIONES	0.00	472.26
MATERIALES Y PAPELERIA DE OFICINA E IMPRESOS	0.00	868.95
OTROS BIENES Y SERVICIOS	0.00	0.00
PASAJES Y VIATICOS	0.00	0.00
PRODUCTOS ALIMENTICIOS	0.00	0.00
PRODUCTOS DE HULE, CUERO Y CAUCHO	0.00	0.00
PRODUCTOS QUIMICOS Y COMBUSTIBLE	0.00	1,952.51
PRODUCTOS TEXTILES Y VESTUARIOS, IMPLM.DEPORTIVOS	0.00	0.00
SERVICIOS BÁSICOS	724.36	820.21
SERVICIOS COMERCIALES	0.00	0.00
SERVICIOS TÉCNICOS Y PROFESIONALES	1,520.00	2,145.39
SEGUROS Y GASTOS FINANCIEROS	0.00	206.64
PRIMAS Y GASTOS POR SEGUROS Y COMISIONES BANCARIAS	0.00	206.64
DESARRCULO DEPORTIVO	33,924.08	39,851.44
BECAS	0.00	7,610.00
FOGUEOS	33,924.08	32,241.44
ORGANISMOS INTERNACIONALES	0.00	0.00
OTRAS AYUDAS A ATLETAS	0.00	0.00
GASTOS EN ACTIVO FIJO NO CAPITALIZABLES	0.00	0.00
BIENES NO CAPITALIZABLES	0.00	0.00
<b>EGRESOS CON OTROS FONDOS</b>	<b>10,927.68</b>	<b>10,572.52</b>
REFUERZOS PRESUPUESTARIOS	1,338.16	976.00
AYUDAS ADICIONALES	0.00	4,468.15
FONDOS DE CONTINGENCIA	450.00	570.00
GENERADOS CON PATRIMONIO	39.00	0.00
GESTION ADMINISTRATIVA	9,100.52	4,558.37
<b>GASTO POR DEPRECIACION</b>	<b>0.00</b>	<b>0.00</b>
DEPRECIACION INDES	0.00	0.00
<b>TOTAL EGRESOS</b>	<b>110,091.05</b>	<b>114,891.88</b>
<b>RESULTADO DEL PERIODO CORRIENTE</b>	<b>27,047.23</b>	<b>48,253.49</b>

Ing. Jose Rafael Mejia  
PRESIDENTE



Sr. Adrian Eduardo Giron  
TESORERO



Lic. Luis Guillermo Nuñez  
CONTADOR



Federación Salvadoreña de Patinaje  
ESTADO DE INGRESOS Y EGRESOS

14

del 1 de enero al 31 de Diciembre de 2017 y 2016  
(valores expresados en dólares de los Estados Unidos)

2017

2016

	2017	2016
<b>INGRESOS</b>	<b>136,794.51</b>	<b>172,109.15</b>
TRANSFERENCIAS INDES	124,405.32	139,225.00
REFUERZOS PRESUPUESTARIOS	1,338.17	976.00
AYUDAS ADICIONALES	0.00	24,468.15
FONDOS DE CONTINGENCIA	450.00	570.00
INGRESOS GENER. PATRIMONIO INDES	286.00	174.00
INGRESOS GENER. GESTION ADMITIVA.	10,315.02	5,696.00
<b>MENOS DEVOLUCIONES</b>	<b>0.00</b>	<b>(10.00)</b>
DEVOLUCIONES DE TRANSFERENCIAS INDES	0.00	(10.00)
<b>INGRESOS NETOS</b>	<b>136,794.51</b>	<b>172,099.15</b>
<b>EGRESOS CON PRESUPUESTO ANUAL</b>	<b>109,189.09</b>	<b>133,886.97</b>
REMUNERACIONES	62,630.40	60,181.60
OTRAS REMUNERACIONES	0.00	0.00
REMUNERACIONES OTRO PERSONAL	0.00	0.00
REMUNERACIONES PERSONAL ADMINISTRATIVO	30,610.20	30,610.20
REMUNERACIONES PERSONAL TÉCNICO EXTRANJERO	0.00	0.00
REMUNERACIONES PERSONAL TECNICO NACIONAL	32,020.20	29,571.40
CONTRIBUCIONES PATRONALES	6,513.10	6,602.67
CONTRIBUCION PATRONAL OTRO PERSONAL	0.00	0.00
CONTRIBUCION PATRONAL PERSONAL ADMINISTRATIVO	3,287.00	3,604.75
CONTRIBUCION PATRONAL PERSONAL TECNICO NACIONAL	3,226.10	2,997.92
ADQUISICIONES DE BIENES Y SERVICIOS	3,214.07	8,369.59
ARRENDAMIENTOS DIVERSOS	0.00	0.00
BIENES DE USO Y CONSUMO DIVERSOS	0.00	149.52
MANTENIMIENTOS Y REPARACIONES	0.00	497.26
MATERIALES Y PAPELERIA DE OFICINA E IMPRESOS	0.00	1,020.99
OTROS BIENES Y SERVICIOS	0.00	0.00
PASAJES Y VIATICOS	0.00	0.00
PRODUCTOS ALIMENTICIOS	0.00	0.00
PRODUCTOS DE HULE, CUERO Y CAUCHO	0.00	0.00
PRODUCTOS QUÍMICOS Y COMBUSTIBLE	0.00	2,122.08
PRODUCTOS TEXTILES Y VESTUARIOS, IMPLM.DEPORTIVOS	0.00	340.96
SERVICIOS BÁSICOS	864.09	893.39
SERVICIOS COMERCIALES	0.00	0.00
SERVICIOS TÉCNICOS Y PROFESIONALES	2,349.98	3,345.39
SEGUROS Y GASTOS FINANCIEROS	0.00	206.64
PRIMAS Y GASTOS POR SEGUROS Y COMISIONES BANCARIAS	0.00	206.64
DESARROLLO DEPORTIVO	36,831.52	58,526.47
BECAS	0.00	11,380.00
FOGUEOS	36,831.52	46,396.47
ORGANISMOS INTERNACIONALES	0.00	750.00
OTRAS AYUDAS A ATLETAS	0.00	0.00
GASTOS EN ACTIVO FIJO NO CAPITALIZABLES	0.00	0.00
BIENES NO CAPITALIZABLES	0.00	0.00
<b>EGRESOS CON OTROS FONDOS</b>	<b>12,156.93</b>	<b>11,774.51</b>
REFUERZOS PRESUPUESTARIOS	1,338.16	976.00
AYUDAS ADICIONALES	0.00	4,468.15
FONDOS DE CONTINGENCIA	450.00	570.00
GENERADOS CON PATRIMONIO	39.00	0.00
GESTION ADMINISTRATIVA	10,329.77	5,760.36
<b>GASTO POR DEPRECIACION</b>	<b>4.30</b>	<b>45.12</b>
DEPRECIACION INDES	4.30	45.12
<b>TOTAL EGRESOS</b>	<b>121,350.32</b>	<b>145,706.60</b>

**RESULTADO DEL PERIODO CORRIENTE**

**15,444.19**

Ing. Jose Rafael Mejia  
PRESIDENTE

Sr. Adrian Eduardo Giron  
TESORERO

Luis Guillermo Nuñez  
CONTADOR



# ANEXO 3



# ESTADO DE EJECUCION PRESUPUESTARIA

del 1 de Enero al 31 de Diciembre de 2016

(valores expresados en dólares de los Estados Unidos)

## FONDOS DE PRESUPUESTO ORDINARIO

RUBRO DE GASTOS	(A) PRESUPUESTO APROBADO	FONDOS RECIBIDOS EN EL MES	(B) FONDOS RECIBIDOS ACUMULADOS	(A) - (B) MONTO DISPONIBLE PRESUPUESTO	MONTO GASTO EN EL MES	(C) MONTO GASTO ACUMULADO	(B)-(C) MONTO DISPONIBLE PARA GASTO	FONDOS TRASLADADOS A CONTINGENCIA
Salarios Personal Administrativo	29,100.00	2,425.00	29,100.00		2,425.00	29,100.00		
Aguinaldos Personal Administrativo	1,510.20		1,510.20		1,510.20	1,510.20		
Salarios Personal Técnico Nacional	28,061.20	2,385.10	28,061.20		2,385.10	28,061.20		
Aguinaldos Personal Técnico Nacional	1,510.20		1,510.20		1,510.20	1,510.20		
ISSS Contribución Patronal Personal Admin.	2,182.56	181.88	2,182.56		285.00	1,906.90	275.66	
AFP Contribución Patronal Personal Admin.	1,964.28	163.69	1,964.28		256.50	1,697.85	266.43	
ISSS Contribución Patronal Personal Técnico Nac.	1,579.68	13.17	1,579.68		263.28	1,579.68		
AFP Contribución Patronal Personal Técnico Nac.	1,421.64	236.94	1,421.64		236.94	1,418.24	3.40	
Productos Textiles y Vestuarios	350.00		350.00		340.96	340.96		9.04
Materiales de Limpieza	150.00		150.00		59.61	149.52		0.48
Vitaminas y Suplementos Vitamínicos	1,320.00		1,320.00		169.57	1,229.13	90.87	
Combustible	900.00	60.00	900.00			892.95	7.05	
Materiales y Papelería de Oficina	461.32		461.32		65.69	452.61	8.71	
Material Informático	573.40		573.40		86.35	568.38	5.02	
Servicio de Telecomunicaciones	1,200.00	100.00	1,200.00		34.18	464.39	735.61	
Internet	468.00	39.00	468.00		39.00	429.00	39.00	
Mantto. y Reparac. Eq. Transp.y Traccion	1,110.00		1,110.00			457.27	652.73	
Mantto. y Reparac. Eq. y Mob. Diverso	100.00		100.00		25.00	39.99	60.01	
Servicio de Contabilidad y Auditoría	3,000.00	200.00	3,000.00		1,200.00	3,000.00		
Servicios de Capacitación	450.00		450.00			345.39	104.61	
Primas y Gastos por Seguros de Personas	212.28		212.28			206.64	5.64	
Fogues Internacionales	43,934.60		43,934.60		12,296.81	42,125.62	1,808.98	
Fogues Eventos Nacionales	5,535.64		5,535.64		1,858.22	4,270.85	1,264.79	
Becas Deportivas Atletas Juveniles	11,380.00	2,665.00	11,380.00		3,770.00	11,380.00		
Membresías	750.00		750.00		750.00	750.00		



ESTADO DE EJECUCION PRESUPUESTARIA

del 1 de Enero al 31 de Diciembre de 2017

(valores expresados en dólares de los Estados Unidos)

FONDOS DE PRESUPUESTO ORDINARIO

RUBRO DE GASTOS	(A) PRESUPUESTO APROBADO	FONDOS RECIBIDOS EN EL MES	(B) FONDOS RECIBIDOS ACUMULADOS	(A) - (B) MONTO DISPONIBLE PRESUPUESTO	MONTO GASTO EN EL MES	(C) MONTO GASTO ACUMULADO	(B)-(C) MONTO DISPONIBLE PARA GASTO	FONDOS TRASLADADOS A CONTINGENCIA
Salarios Personal Administrativo	29,100.00	2,425.00	29,100.00		2,425.00	29,100.00		
Aguinaldos Personal Administrativo	1,510.20		1,510.20			1,510.20		
Salarios Personal Técnico Nacional	31,490.00	2,560.00	30,510.00	980.00	2,560.00	30,510.00		
Aguinaldos Personal Técnico Nacional	1,510.20		1,510.20			1,510.20		
ISSS Contribución Patronal Personal Admin.	1,710.00	142.50	1,710.00		285.00	1,710.00		
AFP Contribución Patronal Personal Admin.	1,539.00	185.47	1,596.22	(57.22)	294.50	1,577.00	19.22	
ISSS Contribución Patronal Personal Tecnico Nac.	1,721.25	144.75	1,721.25		287.25	1,677.79	43.46	
AFP Contribución Patronal Personal Tecnico Nac.	1,549.23	187.52	1,606.46	(57.23)	296.82	1,548.31	58.15	
Servicio de Telecomunicaciones	960.00	80.00	960.00		61.73	396.09	563.91	
Internet	468.00	39.00	468.00		78.00	468.00		
Servicio de Contabilidad y Auditoría	2,360.00	(80.00)	2,360.00		829.98	2,349.98	10.02	
Foguesos Internacionales	40,265.00		32,923.00	7,342.00	1,213.42	28,466.41	4,456.59	
Foguesos Eventos Nacionales	12,617.12	(1,527.00)	10,374.00	2,243.12	1,694.02	8,365.11	2,008.89	
<b>TOTALES</b>	<b>126,800.00</b>	<b>4,157.24</b>	<b>116,349.33</b>	<b>10,450.67</b>	<b>10,025.72</b>	<b>109,189.09</b>	<b>7,160.24</b>	<b>\$0.00</b>

  
Ing. Jose Rafael Mejia  
PRESIDENTE

  
Sr. Adrian Eduardo Girón  
TESORERO

  
Lic. Luis Guillermo Nuñez  
CONTADOR

  
Inscripción  
No 1155



# Federación Salvadoreña de Patinaje

## ESTADO DE EJECUCION PRESUPUESTARIA


del 1 de Enero al 31 de Marzo de 2018

(valores expresados en dólares de los Estados Unidos)

### FONDOS DE PRESUPUESTO ORDINARIO

RUBRO DE GASTOS	(A) PRESUPUESTO APROBADO	FONDOS RECIBIDOS EN EL MES	(B) FONDOS RECIBIDOS ACUMULADOS	(A) - (B) MONTO DISPONIBLE PRESUPUESTO	MONTO GASTO EN EL MES	(C) MONTO GASTO ACUMULADO	(D) - (C) MONTO DISPONIBLE PARA GASTO	FONDOS TRANSFERIDOS A CONTINGENCIA
Salarios Personal Administrativo	29,100.00	2,425.00	7,275.00	21,825.00	2,425.00	7,275.00		
Aguinaldos Personal Administrativo	1,750.00			1,750.00				
Salarios Personal Técnico Nacional	28,769.31	2,420.00	7,170.00	21,599.31	2,402.51	7,152.51	1,316.80	
Aguinaldos Personal Técnico Nacional	2,050.00			2,050.00				
ISSS Contribución Patronal Personal Admin.	1,710.00	142.50	427.50	1,282.50	280.50	423.00	1,059.00	
AFP Contribución Patronal Personal Admin.	1,767.00	147.25	441.75	1,325.25	147.25	294.50	1,020.75	
ISSS Contribución Patronal Personal Técnico Nac.	1,950.58	144.75	427.50	1,523.08		144.75	1,378.33	
AFP Contribución Patronal Personal Técnico Nac.	2,015.60	149.58	441.76	1,573.84	142.60	292.17	1,281.24	
Servicio de Contabilidad y Auditoría	2,040.00	120.00	360.00	1,680.00			1,320.00	
Foguesos Internacionales	36,260.65	13,000.00	13,000.00	23,260.65			13,000.00	
Foguesos Eventos Nacionales	7,116.86	312.00	3,118.86	3,998.00	62.57	122.20	2,975.66	
Becas Deportivas Atletas Juveniles	14,020.00			14,020.00				
Membresías	1,450.00			1,450.00				
<b>TOTALES</b>	<b>130,000.00</b>	<b>18,861.08</b>	<b>32,662.37</b>	<b>97,337.63</b>	<b>5,460.43</b>	<b>15,704.13</b>	<b>16,958.24</b>	<b>\$0.00</b>

  
Ing. Jose Rafael Mejia  
PRESIDENTE

  
Sr. Adrian Eduardo Girón  
TESORERO

  
Lic. Luis Guillermo Nuñez  
CONTADOR







# FEDERACIÓN SALVADOREÑA DE PATINAJE

San salvador, 21 de marzo de 2018.

Licenciado  
Juan José Gómez  
Gerente  
INDES  
Presente

Estimado Licenciado Gómez:

Reciba un cordial saludo de la Federación Salvadoreña de Patinaje (FESAP).

Remitimos nuevamente el presupuesto 2018 de FUNCIONAMIENTO Y DESARROLLO DEPORTIVO, para su respectiva aprobación.

Atentamente,

  
Ing. Rafael Mejía  
Presidente FESAP



  
Sr. Adrián Eduardo Grón  
Secretario FESAP



RECIBIDO  
Fecha: 21-03-18  
Hora: 4:12  
Lugar: Denzle  
No. de Conto: 183-377



**INSTITUTO NACIONAL DE LOS DEPORTES DE EL SALVADOR**  
**UNIDAD FINANCIERA INSTITUCIONAL**

**2018**

**FEDERACION SALVADOREÑA DE PATINAJE**

CANTIDAD ASIGNADA: \$ 130,000.00

RUBRO	ENERO	FEBRERO	MARZO	ABRIL	MAYO	JUNIO	JULIO	AGOSTO	SEPTIEMBRE	OCTUBRE	NOVIEMBRE	DICIEMBRE	TOTAL	%
<b>REMUNERACIONES</b>	<b>4,845.00</b>	<b>4,827.51</b>	<b>4,931.68</b>	<b>4,931.68</b>	<b>4,791.68</b>	<b>4,791.68</b>	<b>4,791.68</b>	<b>4,791.68</b>	<b>4,791.68</b>	<b>4,791.68</b>	<b>8,591.68</b>	<b>4,791.68</b>	<b>61,689.31</b>	<b>47.44</b>
<b>PERSONAL ADMINISTRATIVO</b>	<b>2,425.00</b>	<b>2,425.00</b>	<b>2,425.00</b>	<b>2,425.00</b>	<b>2,425.00</b>	<b>2,425.00</b>	<b>2,425.00</b>	<b>2,425.00</b>	<b>2,425.00</b>	<b>2,425.00</b>	<b>4,175.00</b>	<b>2,425.00</b>	<b>30,850.00</b>	
SALARIOS	2,425.00	2,425.00	2,425.00	2,425.00	2,425.00	2,425.00	2,425.00	2,425.00	2,425.00	2,425.00	2,425.00	2,425.00	29,100.00	
AGUINALDOS											1,750.00		1,750.00	
<b>PERSONAL TECNICO NACIONAL</b>	<b>2,420.00</b>	<b>2,402.51</b>	<b>2,506.68</b>	<b>2,506.68</b>	<b>2,366.68</b>	<b>2,366.68</b>	<b>2,366.68</b>	<b>2,366.68</b>	<b>2,366.68</b>	<b>2,366.68</b>	<b>4,416.68</b>	<b>2,366.68</b>	<b>30,819.31</b>	
SALARIOS	2,420.00	2,402.51	2,506.68	2,506.68	2,366.68	2,366.68	2,366.68	2,366.68	2,366.68	2,366.68	2,366.68	2,366.68	28,769.31	
AGUINALDOS											2,050.00		2,050.00	
<b>PERSONAL TECNICO EXTRANJERO</b>	<b>-</b>	<b>-</b>	<b>-</b>	<b>-</b>	<b>-</b>	<b>-</b>	<b>-</b>	<b>-</b>	<b>-</b>	<b>-</b>	<b>-</b>	<b>-</b>	<b>-</b>	
SALARIOS														
AGUINALDOS														
<b>OTRO PERSONAL</b>	<b>-</b>	<b>-</b>	<b>-</b>	<b>-</b>	<b>-</b>	<b>-</b>	<b>-</b>	<b>-</b>	<b>-</b>	<b>-</b>	<b>-</b>	<b>-</b>	<b>-</b>	
SALARIOS														
AGUINALDOS														
<b>CONTRIBUCIONES PATRONALES</b>	<b>584.09</b>	<b>581.39</b>	<b>627.77</b>	<b>627.77</b>	<b>627.77</b>	<b>627.77</b>	<b>627.77</b>	<b>627.77</b>	<b>627.77</b>	<b>627.77</b>	<b>627.77</b>	<b>627.77</b>	<b>7,443.18</b>	<b>5.73</b>
<b>PERSONAL ADMINISTRATIVO</b>	<b>289.75</b>	<b>289.75</b>	<b>289.75</b>	<b>289.75</b>	<b>289.75</b>	<b>289.75</b>	<b>289.75</b>	<b>289.75</b>	<b>289.75</b>	<b>289.75</b>	<b>289.75</b>	<b>289.75</b>	<b>3,477.00</b>	
ISSS	142.50	142.50	142.50	142.50	142.50	142.50	142.50	142.50	142.50	142.50	142.50	142.50	1,710.00	
AFP	147.25	147.25	147.25	147.25	147.25	147.25	147.25	147.25	147.25	147.25	147.25	147.25	1,767.00	
IPPSFA														
<b>PERSONAL TECNICO NACIONAL</b>	<b>294.34</b>	<b>291.64</b>	<b>338.02</b>	<b>338.02</b>	<b>338.02</b>	<b>338.02</b>	<b>338.02</b>	<b>338.02</b>	<b>338.02</b>	<b>338.02</b>	<b>338.02</b>	<b>338.02</b>	<b>3,966.18</b>	
ISSS	144.75	143.43	166.24	166.24	166.24	166.24	166.24	166.24	166.24	166.24	166.24	166.24	1,950.58	
AFP	149.59	148.21	171.78	171.78	171.78	171.78	171.78	171.78	171.78	171.78	171.78	171.78	2,015.60	
IPPSFA														
<b>OTRO PERSONAL</b>	<b>-</b>	<b>-</b>	<b>-</b>	<b>-</b>	<b>-</b>	<b>-</b>	<b>-</b>	<b>-</b>	<b>-</b>	<b>-</b>	<b>-</b>	<b>-</b>	<b>-</b>	
ISSS														
AFP														
IPPSFA														
<b>ADQUISICIÓN DE BIENES Y SERVICIOS</b>	<b>120.00</b>	<b>120.00</b>	<b>120.00</b>	<b>120.00</b>	<b>120.00</b>	<b>120.00</b>	<b>120.00</b>	<b>120.00</b>	<b>120.00</b>	<b>120.00</b>	<b>720.00</b>	<b>120.00</b>	<b>2,040.00</b>	<b>1.57</b>
<b>PRODUCTOS ALIMENTICIOS</b>	<b>-</b>	<b>-</b>	<b>-</b>	<b>-</b>	<b>-</b>	<b>-</b>	<b>-</b>	<b>-</b>	<b>-</b>	<b>-</b>	<b>-</b>	<b>-</b>	<b>-</b>	
PRODUCTOS ALIMENTICIOS PARA PERSONAS														
<b>PRODUCTOS TEXTILES Y VESTUARIOS, IMPLEMENTOS DEPORTIVOS</b>	<b>-</b>	<b>-</b>	<b>-</b>	<b>-</b>	<b>-</b>	<b>-</b>	<b>-</b>	<b>-</b>	<b>-</b>	<b>-</b>	<b>-</b>	<b>-</b>	<b>-</b>	
PRODUCTOS TEXTILES Y VESTUARIOS														
MATERIALES E IMPLEMENTOS DEPORTIVOS														
<b>BIENES DE USO Y CONSUMO DIVERSO</b>	<b>-</b>	<b>-</b>	<b>-</b>	<b>-</b>	<b>-</b>	<b>-</b>	<b>-</b>	<b>-</b>	<b>-</b>	<b>-</b>	<b>-</b>	<b>-</b>	<b>-</b>	
MATERIALES DE LIMPIEZA														
HERRAMIENTAS														
LLANTAS Y NEUMATICOS														
BIENES DE USO Y CONSUMO DIVERSO														
<b>PRODUCTOS QUIMICOS Y COMBUSTIBLES</b>	<b>-</b>	<b>-</b>	<b>-</b>	<b>-</b>	<b>-</b>	<b>-</b>	<b>-</b>	<b>-</b>	<b>-</b>	<b>-</b>	<b>-</b>	<b>-</b>	<b>-</b>	
PRODUCTOS FARMACEUTICOS Y MEDICINALES														
VITAMINAS Y SUPLEMENTOS VITAMINICOS														
PRODUCTOS QUIMICOS														
COMBUSTIBLES														



RUBRO	ENERO	FEBRERO	MARZO	ABRIL	MAYO	JUNIO	JULIO	AGOSTO	SEPT	RE	OCTUBRE	NOVIEMBRE	DECIEMBRE	TOTAL
<b>MATERIALES Y PAPELERIA DE OFICINA E IMPRESOS</b>	-	-	-	-	-	-	-	-	-	-	-	-	-	-
MATERIALES Y PAPELERIA DE OFICINA														
MATERIAL INFORMATICO														
<b>SERVICIOS BASICOS</b>	-	-	-	-	-	-	-	-	-	-	-	-	-	-
SERVICIO DE ENERGIA ELECTRICA														
SERVICIO DE AGUA														
SERVICIO DE TELECOMUNICACIONES														
SERVICIO DE CORREOS														
INTERNET														
<b>MANTENIMIENTO Y REPARACIONES</b>	-	-	-	-	-	-	-	-	-	-	-	-	-	-
MANTTO Y REPARAC. EDIFIC. E INSTALAC.														
MANTTO Y REPARAC. EQ. TRANSP. Y TRACCIÓN														
MANTTO Y REPARAC. EQ. Y MOB. DIVERSO														
ARRENDAMIENTO DE BIENES MUEBLES														
ARRENDAMIENTO DE BIENES INMUEBLES														
<b>PASAJES Y VIATICOS</b>	-	-	-	-	-	-	-	-	-	-	-	-	-	-
PASAJES AL INTERIOR														
PASAJES AL EXTERIOR														
<b>SERVICIOS TECNICOS Y PROFESIONALES</b>	120.00	120.00	120.00	120.00	120.00	120.00	120.00	120.00	120.00	120.00	120.00	720.00	120.00	2,040.00
SERVICIO DE CONTABILIDAD Y AUDITORIA	120.00	120.00	120.00	120.00	120.00	120.00	120.00	120.00	120.00	120.00	120.00	720.00	120.00	2,040.00
SERVICIOS MEDICOS														
SERVICIOS DE CAPACITACIÓN														
<b>SEGUROS Y GASTOS FINANCIEROS</b>	-	-	-	-	-	-	-	-	-	-	-	-	-	-
<b>PRIMAS Y GASTOS POR SEGUROS Y COMISIONES BANCARIAS</b>	-	-	-	-	-	-	-	-	-	-	-	-	-	-
PRIMAS Y GASTOS DE SEGUROS DE PERSONAS														
PRIMAS Y GASTOS DE SEGUROS DE BIENES Y VALORES														
COMISIONES Y GASTOS BANCARIOS														
<b>DESARROLLO DEPORTIVO</b>	2,600.20	1,808.66	15,902.00	25,202.65	2,130.00									58,847.51
<b>FOGUEOS</b>	2,600.20	518.66	14,612.00	23,022.65		712.00	-	400.00	512.00	400.00	600.00			43,377.51
FOGUEOS INTERNACIONALES			13,800.00	22,460.65										36,260.65
EVENTOS NACIONALES	2,600.20	518.66	812.00	562.00	600.00	712.00		400.00	512.00	400.00	600.00			7,716.86
<b>BECAS</b>	-	1,290.00	1,290.00	1,430.00	1,430.00	1,430.00	1,430.00	1,430.00	1,430.00	1,430.00	1,430.00	1,430.00	1,430.00	14,020.00
BECAS DEPORTIVAS		1,290.00	1,290.00	1,430.00	1,430.00	1,430.00	1,430.00	1,430.00	1,430.00	1,430.00	1,430.00	1,430.00	1,430.00	14,020.00
<b>ORGANISMOS INTERNACIONALES</b>	-			760.00	700.00									1,460.00
MEMBRESIAS				760.00	700.00									1,460.00
LICENCIAS														
<b>TOTALES</b>	8,149.29	7,337.66	21,581.45	30,882.10	7,669.45	5,539.45	5,539.45	5,539.45	5,539.45	5,539.45	9,939.45	6,539.45	130,000.00	100.00

F. PROF. JORGE ALBERTO PEREZ QUEZADA  
PRESIDENTE INDES

F. ING. JOSÉ RAFAEL MENDOZA  
PRESIDENTE FESAP



F. SR. ADRIAN EDUARDO GONZALEZ  
TESORERO FESAP



F. LIC. MARCOS JACOBO MENJIVAR VIDES  
GERENTE FINANCIERO INDES





## FEDERACIÓN SALVADOREÑA DE PATINAJE

San Salvador, 7 de febrero de 2018

**Profesor  
Jorge Quezada  
Presidente  
INDES  
Presente**

Estimado Profesor Quezada:

Reciba un cordial saludo de la Federación Salvadoreña de Patinaje (FESAP).

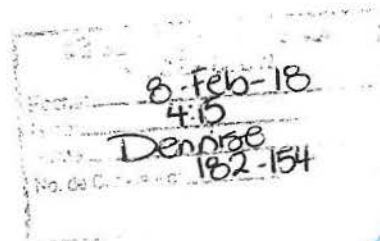
Remitimos a usted la propuesta del Presupuesto 2018 para funcionamiento de nuestra Federación.

Atentamente,

  
Ing. José Rafael Mejía  
Presidente FESAP



  
Sr. Adrián Eduardo Giron  
Tesorero FESAP



**INSTITUTO NACIONAL DE LOS DEPORTES DE EL SALVADOR  
UNIDAD FINANCIERA INSTITUCIONAL**

**2018**

**FEDERACION SALVADOREÑA DE PATINAJE**

CANTIDAD ASIGNADA: \$ 130,000.00

RUBRO	ENERO	FEBRERO	MARZO	ABRIL	MAYO	JUNIO	JULIO	AGOSTO	SEPTIEMBRE	OCTUBRE	NOVIEMBRE	DICIEMBRE	TOTAL	%
<b>REMUNERACIONES</b>	<b>4,845.00</b>	<b>4,835.00</b>	<b>4,955.00</b>	<b>4,915.00</b>	<b>4,955.00</b>	<b>4,915.00</b>	<b>4,955.00</b>	<b>4,955.00</b>	<b>4,915.00</b>	<b>4,955.00</b>	<b>8,715.00</b>	<b>4,955.00</b>	<b>62,870.00</b>	<b>48.36</b>
<b>PERSONAL ADMINISTRATIVO</b>	<b>2,425.00</b>	<b>2,425.00</b>	<b>2,425.00</b>	<b>2,425.00</b>	<b>2,425.00</b>	<b>2,425.00</b>	<b>2,425.00</b>	<b>2,425.00</b>	<b>2,425.00</b>	<b>2,425.00</b>	<b>4,175.00</b>	<b>2,425.00</b>	<b>30,860.00</b>	
SALARIOS	2,425.00	2,425.00	2,425.00	2,425.00	2,425.00	2,425.00	2,425.00	2,425.00	2,425.00	2,425.00	2,425.00	2,425.00	29,100.00	
AGUINALDOS											1,750.00		1,750.00	
<b>PERSONAL TECNICO NACIONAL</b>	<b>2,420.00</b>	<b>2,410.00</b>	<b>2,530.00</b>	<b>2,490.00</b>	<b>2,530.00</b>	<b>2,490.00</b>	<b>2,530.00</b>	<b>2,530.00</b>	<b>2,490.00</b>	<b>2,530.00</b>	<b>4,540.00</b>	<b>2,530.00</b>	<b>32,020.00</b>	
SALARIOS	2,420.00	2,410.00	2,530.00	2,490.00	2,530.00	2,490.00	2,530.00	2,530.00	2,490.00	2,530.00	2,490.00	2,530.00	29,970.00	
AGUINALDOS											2,050.00		2,050.00	
<b>PERSONAL TECNICO EXTRANJERO</b>	-	-	-	-	-	-	-	-	-	-	-	-	-	
SALARIOS														
AGUINALDOS														
<b>OTRO PERSONAL</b>	-	-	-	-	-	-	-	-	-	-	-	-	-	
SALARIOS														
AGUINALDOS														
<b>CONTRIBUCIONES PATRONALES</b>	<b>584.09</b>	<b>613.05</b>	<b>631.37</b>	<b>625.25</b>	<b>631.37</b>	<b>625.25</b>	<b>631.37</b>	<b>631.37</b>	<b>625.25</b>	<b>631.37</b>	<b>625.25</b>	<b>631.37</b>	<b>7,486.36</b>	<b>5.76</b>
<b>PERSONAL ADMINISTRATIVO</b>	<b>289.75</b>	<b>289.75</b>	<b>289.75</b>	<b>289.75</b>	<b>289.75</b>	<b>289.75</b>	<b>289.75</b>	<b>289.75</b>	<b>289.75</b>	<b>289.75</b>	<b>289.75</b>	<b>289.75</b>	<b>3,477.00</b>	
ISSS	142.50	142.50	142.50	142.50	142.50	142.50	142.50	142.50	142.50	142.50	142.50	142.50	1,710.00	
AFP	147.25	147.25	147.25	147.25	147.25	147.25	147.25	147.25	147.25	147.25	147.25	147.25	1,767.00	
IPSFA														
<b>PERSONAL TECNICO NACIONAL</b>	<b>294.34</b>	<b>323.30</b>	<b>341.62</b>	<b>335.50</b>	<b>341.62</b>	<b>335.50</b>	<b>341.62</b>	<b>341.62</b>	<b>335.50</b>	<b>341.62</b>	<b>335.50</b>	<b>341.62</b>	<b>4,009.36</b>	
ISSS	144.75	159.00	168.00	165.00	168.00	165.00	168.00	168.00	165.00	168.00	165.00	168.00	1,971.75	
AFP	149.59	164.30	173.62	170.50	173.62	170.50	173.62	173.62	170.50	173.62	170.50	173.62	2,037.61	
IPSFA														
<b>OTRO PERSONAL</b>	-	-	-	-	-	-	-	-	-	-	-	-	-	
ISSS														
AFP														
IPSFA														
<b>ADQUISICIÓN DE BIENES Y SERVICIOS</b>	<b>354.00</b>	<b>354.00</b>	<b>354.00</b>	<b>354.00</b>	<b>354.00</b>	<b>354.00</b>	<b>354.00</b>	<b>354.00</b>	<b>354.00</b>	<b>354.00</b>	<b>954.00</b>	<b>354.00</b>	<b>4,848.00</b>	<b>3.73</b>
<b>PRODUCTOS ALIMENTICIOS</b>	-	-	-	-	-	-	-	-	-	-	-	-	-	
PRODUCTOS ALIMENTICIOS PARA PERSONAS														
<b>PRODUCTOS TEXTILES Y VESTUARIOS, IMPLEMENTOS DEPORTIVOS</b>	-	-	-	-	-	-	-	-	-	-	-	-	-	
PRODUCTOS TEXTILES Y VESTUARIOS														
MATERIALES E IMPLEMENTOS DEPORTIVOS														
<b>BIENES DE USO Y CONSUMO DIVERSO</b>	-	-	-	-	-	-	-	-	-	-	-	-	-	
MATERIALES DE LIMPIEZA														
HERRAMIENTAS														
LLANTAS Y NEUMATICOS														
BIENES DE USO Y CONSUMO DIVERSO														
<b>PRODUCTOS QUIMICOS Y COMBUSTIBLES</b>	-	-	-	-	-	-	-	-	-	-	-	-	-	
PRODUCTOS FARMACEUTICOS Y MEDICINALES														
VITAMINAS Y SUPLEMENTOS VITAMINICOS														
PRODUCTOS QUIMICOS														
COMBUSTIBLES														



RUBRO	ENERO	FEBRERO	MARZO	ABRIL	MAYO	JUNIO	JULIO	AGOSTO	SEPTIEMBRE	OCTUBRE	NOVIEMBRE	DICIEMBRE	TOTAL
<b>MATERIALES Y PAPELERIA DE OFICINA E IMPRESOS</b>	-	-	-	-	-	-	-	-	-	-	-	-	-
MATERIALES Y PAPELERIA DE OFICINA													
MATERIAL INFORMATICO													
<b>SERVICIOS BASICOS</b>	104.00	104.00	104.00	104.00	104.00	104.00	104.00	104.00	104.00	104.00	104.00	104.00	1,248.00
SERVICIO DE ENERGIA ELECTRICA													
SERVICIO DE AGUA													
SERVICIO DE TELECOMUNICACIONES	65.00	65.00	65.00	65.00	65.00	65.00	65.00	65.00	65.00	65.00	65.00	65.00	780.00
SERVICIO DE CORREOS													
INTERNET	39.00	39.00	39.00	39.00	39.00	39.00	39.00	39.00	39.00	39.00	39.00	39.00	468.00
<b>MANTENIMIENTO Y REPARACIONES</b>	-	-	-	-	-	-	-	-	-	-	-	-	-
MANTTO. Y REPARAC. EDIFIC E INSTALAC													
MANTTO. Y REPARAC. EQ. TRANSP. Y TRACCION													
MANTTO. Y REPARAC. EQ. Y MOB. DIVERSO													
ARRENDAMIENTO DE BIENES MUEBLES													
ARRENDAMIENTO DE BIENES INMUEBLES													
<b>PASAJES Y VIATICOS</b>	-	-	-	-	-	-	-	-	-	-	-	-	-
PASAJES AL INTERIOR													
PASAJES AL EXTERIOR													
<b>SERVICIOS TECNICOS Y PROFESIONALES</b>	250.00	250.00	250.00	250.00	250.00	250.00	250.00	250.00	250.00	250.00	850.00	250.00	3,600.00
SERVICIO DE CONTABILIDAD Y AUDITORIA	250.00	250.00	250.00	250.00	250.00	250.00	250.00	250.00	250.00	250.00	850.00	250.00	3,600.00
SERVICIOS MEDICOS													
SERVICIOS DE CAPACITACION													
<b>SEGUROS Y GASTOS FINANCIEROS</b>	-	-	-	-	-	-	-	-	-	-	-	-	-
<b>PRIMAS Y GASTOS POR SEGUROS Y COMISIONES BANCARIAS</b>	-	-	-	-	-	-	-	-	-	-	-	-	-
PRIMAS Y GASTOS DE SEGUROS DE PERSONAS													
PRIMAS Y GASTOS DE SEGUROS DE BIENES Y VALORES													
COMISIONES Y GASTOS BANCARIOS													
<b>DESARROLLO DEPORTIVO</b>	-	-	-	-	-	-	-	-	-	-	-	-	-
<b>FOGUEOS</b>	-	-	-	-	-	-	-	-	-	-	-	-	-
FOGUEOS INTERNACIONALES													
EVENTOS NACIONALES													
<b>BECAS</b>	-	-	-	-	-	-	-	-	-	-	-	-	-
BECAS DEPORTIVAS													
<b>ORGANISMOS INTERNACIONALES</b>	-	-	-	-	-	-	-	-	-	-	-	-	-
MEMBRESIAS													
LICENCIAS													
<b>TOTALES</b>	<b>5,783.09</b>	<b>5,802.06</b>	<b>5,940.37</b>	<b>5,894.25</b>	<b>5,940.37</b>	<b>5,894.25</b>	<b>5,940.37</b>	<b>5,940.37</b>	<b>5,894.25</b>	<b>5,940.37</b>	<b>10,294.26</b>	<b>5,940.37</b>	<b>76,204.36</b>



F. \_\_\_\_\_  
 PROF. JORGE ALBERTO PEREZ QUEZADA  
 PRESIDENTE INDES



F. \_\_\_\_\_  
 ING. JOSÉ RAPOSO  
 PRESIDENTE FESAP

F. \_\_\_\_\_  
 SR. ADRIAN EDUARDO GIRON  
 TESORERO FESAP



F. \_\_\_\_\_  
 LIC. MARCOS JACOBO MENJIVAR VIDES  
 GERENTE FINANCIERO INDES



## FEDERACIÓN SALVADOREÑA DE PATINAJE

San Salvador, 7 de febrero de 2018

**Profesor  
Jorge Quezada  
Presidente  
INDES  
Presente**

Estimado Profesor Quezada:

Reciba un cordial saludo de la Federación Salvadoreña de Patinaje (FESAP).

Remitimos a usted la propuesta del Presupuesto 2018 para desarrollo deportivo de nuestra Federación.

Atentamente,


  
Ing. José Rafael Mejía  
Presidente FESAP



  
Sr. Adrián Eduardo Girón  
Tesorero FESAP



Patinódromo Nacional, Col. Nicaragua, Ctgno. al Parque Saburo Hirao  
Tel. 2237-0822 y Telefax. 2237-0826



**INSTITUTO NACIONAL DE LOS DEPORTES DE EL SALVADOR**  
**UNIDAD FINANCIERA INSTITUCIONAL**

**2018**

**FEDERACION SALVADOREÑA DE PATINAJE**

CANTIDAD ASIGNADA: \$ 130,000.00

RUBRO	ENERO	FEBRERO	MARZO	ABRIL	MAYO	JUNIO	JULIO	AGOSTO	SEPTIEMBRE	OCTUBRE	NOVIEMBRE	DICIEMBRE	TOTAL	%
<b>REMUNERACIONES</b>	-	-	-	-	-	-	-	-	-	-	-	-	-	-
<b>PERSONAL ADMINISTRATIVO</b>														
SALARIOS														
AGUINALDOS														
<b>PERSONAL TECNICO NACIONAL</b>														
SALARIOS														
AGUINALDOS														
<b>PERSONAL TECNICO EXTRANJERO</b>														
SALARIOS														
AGUINALDOS														
<b>OTRO PERSONAL</b>														
SALARIOS														
AGUINALDOS														
<b>CONTRIBUCIONES PATRONALES</b>														
<b>PERSONAL ADMINISTRATIVO</b>														
ISSS														
AFP														
IPSFA														
<b>PERSONAL TECNICO NACIONAL</b>														
ISSS														
AFP														
IPSFA														
<b>OTRO PERSONAL</b>														
ISSS														
AFP														
IPSFA														
<b>ADQUISICIÓN DE BIENES Y SERVICIOS</b>														0.00
<b>PRODUCTOS ALIMENTICIOS</b>														
PRODUCTOS ALIMENTICIOS PARA PERSONAS														
<b>PRODUCTOS TEXTILES Y VESTUARIOS, IMPLEMENTOS DEPORTIVOS</b>														
PRODUCTOS TEXTILES Y VESTUARIOS														
MATERIALES E IMPLEMENTOS DEPORTIVOS														
<b>BIENES DE USO Y CONSUMO DIVERSO</b>														
MATERIALES DE LIMPIEZA														
HERRAMIENTAS														
LLANTAS Y NEUMATICOS														
BIENES DE USO Y CONSUMO DIVERSO														
<b>PRODUCTOS QUIMICOS Y COMBUSTIBLES</b>														
PRODUCTOS FARMACEUTICOS Y MEDICINALES														
VITAMINAS Y SUPLEMENTOS VITAMINICOS														
PRODUCTOS QUIMICOS														
COMBUSTIBLES														





RUBRO	ENERO	FEBRERO	MARZO	ABRIL	MAYO	JUNIO	JULIO	AGOSTO	SEPTIEMBRE	OCTUBRE	NOVIEMBRE	DICIEMBRE	TOTAL	%
<b>MATERIALES Y PAPELERIA DE OFICINA E IMPRESOS</b>	-	-	-	-	-	-	-	-	-	-	-	-	-	-
MATERIALES Y PAPELERIA DE OFICINA														
MATERIAL INFORMATICO														
<b>SERVICIOS BASICOS</b>	-	-	-	-	-	-	-	-	-	-	-	-	-	-
SERVICIO DE ENERGIA ELECTRICA														
SERVICIO DE AGUA														
SERVICIO DE TELECOMUNICACIONES														
SERVICIO DE CORREOS														
INTERNET														
<b>MANTENIMIENTO Y REPARACIONES</b>	-	-	-	-	-	-	-	-	-	-	-	-	-	-
MANTTO. Y REPARAC. EDIFIC. E INSTALAC.														
MANTTO. Y REPARAC. EQ. TRANSP. Y TRACCION														
MANTTO. Y REPARAC. EQ. Y MOB. DIVERSO														
ARRENDAMIENTO DE BIENES MUEBLES														
ARRENDAMIENTO DE BIENES INMUEBLES														
<b>PASAJES Y VIATICOS</b>	-	-	-	-	-	-	-	-	-	-	-	-	-	-
PASAJES AL INTERIOR														
PASAJES AL EXTERIOR														
<b>SERVICIOS TECNICOS Y PROFESIONALES</b>	-	-	-	-	-	-	-	-	-	-	-	-	-	-
SERVICIO DE CONTABILIDAD Y AUDITORIA														
SERVICIOS MEDICOS														
SERVICIOS DE CAPACITACION														
<b>SEGUROS Y GASTOS FINANCIEROS</b>	-	-	-	-	-	-	-	-	-	-	-	-	-	-
<b>PRIMAS Y GASTOS POR SEGUROS Y COMISIONES BANCARIAS</b>	-	-	-	-	-	-	-	-	-	-	-	-	-	-
PRIMAS Y GASTOS DE SEGUROS DE PERSONAS														
PRIMAS Y GASTOS DE SEGUROS DE BIENES Y VALORES														
COMISIONES Y GASTOS BANCARIOS														
<b>DESARROLLO DEPORTIVO</b>	2,600.20	1,496.66	14,390.00	22,428.78	1,990.00	1,790.00	2,740.00	1,790.00	1,490.00	1,790.00	2,290.00	-	54,795.64	42.15
<b>FOGUEOS</b>	2,600.20	206.66	13,100.00	20,388.78	-	500.00	1,450.00	500.00	200.00	500.00	1,000.00	-	40,445.64	
FOGUEOS INTERNACIONALES			12,600.00	20,138.78										32,738.78
EVENTOS NACIONALES	2,600.20	206.66	500.00	250.00		500.00	1,450.00	500.00	200.00	500.00	1,000.00			
<b>BECAS</b>	-	1,290.00	1,290.00	1,290.00	1,290.00	1,290.00	1,290.00	1,290.00	1,290.00	1,290.00	1,290.00		12,900.00	
BECAS DEPORTIVAS		1,290.00	1,290.00	1,290.00	1,290.00	1,290.00	1,290.00	1,290.00	1,290.00	1,290.00	1,290.00		12,900.00	
<b>ORGANISMOS INTERNACIONALES</b>	-	-	-	750.00	700.00	-	-	-	-	-	-	-	1,450.00	
MEMBRESIAS				750.00	700.00								1,450.00	
LICENCIAS														
<b>TOTALES</b>	2,600.20	1,496.66	14,390.00	22,428.78	1,990.00	1,790.00	2,740.00	1,790.00	1,490.00	1,790.00	2,290.00	-	54,795.64	42.15

F. PROF. JORGE ALBERTO PEREZ QUEZADA  
PRESIDENTE INDES



F. ING. JOSÉ RAFAEL MEJÍA  
PRESIDENTE FESAP



F. SR. ADRIAN EDUARDO ORTIZ  
TESORERO FESAP



F. LIC. MARCOS JACOBO MENJIVAR VIDES  
GERENTE FINANCIERO INDES



## FEDERACIÓN SALVADOREÑA DE PATINAJE

San Salvador, 29 de noviembre de 2017

**Profesor  
Jorge Quezada  
Presidente  
INDES  
Presente**

Estimado Profesor Quezada:

Reciba un cordial saludo de la Federación Salvadoreña de Patinaje (FESAP).

Remitimos a usted la propuesta del Presupuesto 2018 de nuestra Federación.

Atentamente,

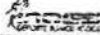
  
Ing. José Rafael Méndez  
Presidente FESAP



  
Sr. Adrián Eduardo Girón  
Tesorero FESAP



<b>RECIBIDO</b>	
RECEPCIÓN	
Fecha:	30-NOV-17
Hora:	11:15
Firma:	Dennis
No. de Correlativo:	1711-671



Patinódromo Nacional, Col. Nicaragua, Ctgno. al Parque Saburo Hirao  
Tel. 2237-0822 y Telefax. 2237-0826



**INSTITUTO NACIONAL DE LOS DEPORTES DE EL SALVADOR  
UNIDAD FINANCIERA INSTITUCIONAL**

**2018**

**FEDERACION SALVADOREÑA DE PATINAJE**

CANTIDAD ASIGNADA: \$ 203,172.76

RUBRO	ENERO	FEBRERO	MARZO	ABRIL	MAYO	JUNIO	JULIO	AGOSTO	SEPTIEMBRE	OCTUBRE	NOVIEMBRE	DICIEMBRE	TOTAL	%
<b>REMUNERACIONES</b>	<b>6,035.00</b>	<b>5,915.00</b>	<b>6,035.00</b>	<b>5,995.00</b>	<b>6,035.00</b>	<b>5,995.00</b>	<b>6,035.00</b>	<b>6,035.00</b>	<b>5,995.00</b>	<b>6,035.00</b>	<b>10,385.00</b>	<b>6,035.00</b>	<b>76,530.00</b>	<b>37.67</b>
<b>PERSONAL ADMINISTRATIVO</b>	<b>2,670.00</b>	<b>2,670.00</b>	<b>2,670.00</b>	<b>2,670.00</b>	<b>2,670.00</b>	<b>2,670.00</b>	<b>2,670.00</b>	<b>2,670.00</b>	<b>2,670.00</b>	<b>2,670.00</b>	<b>4,470.00</b>	<b>2,670.00</b>	<b>33,840.00</b>	
SALARIOS	2,670.00	2,670.00	2,670.00	2,670.00	2,670.00	2,670.00	2,670.00	2,670.00	2,670.00	2,670.00	2,670.00	2,670.00	32,040.00	
AGUINALDOS											1,800.00		1,800.00	
<b>PERSONAL TECNICO NACIONAL</b>	<b>3,365.00</b>	<b>3,245.00</b>	<b>3,365.00</b>	<b>3,325.00</b>	<b>3,365.00</b>	<b>3,325.00</b>	<b>3,365.00</b>	<b>3,365.00</b>	<b>3,325.00</b>	<b>3,365.00</b>	<b>5,915.00</b>	<b>3,365.00</b>	<b>42,690.00</b>	
SALARIOS	3,365.00	3,245.00	3,365.00	3,325.00	3,365.00	3,325.00	3,365.00	3,365.00	3,325.00	3,365.00	3,325.00	3,365.00	40,100.00	
AGUINALDOS											2,590.00		2,590.00	
<b>PERSONAL TECNICO EXTRANJERO</b>	<b>-</b>	<b>-</b>	<b>-</b>	<b>-</b>	<b>-</b>	<b>-</b>	<b>-</b>	<b>-</b>	<b>-</b>	<b>-</b>	<b>-</b>	<b>-</b>	<b>-</b>	
SALARIOS														
AGUINALDOS														
<b>OTRO PERSONAL</b>	<b>-</b>	<b>-</b>	<b>-</b>	<b>-</b>	<b>-</b>	<b>-</b>	<b>-</b>	<b>-</b>	<b>-</b>	<b>-</b>	<b>-</b>	<b>-</b>	<b>-</b>	
SALARIOS														
AGUINALDOS														
<b>CONTRIBUCIONES PATRONALES</b>	<b>753.37</b>	<b>735.05</b>	<b>753.37</b>	<b>747.25</b>	<b>753.37</b>	<b>747.25</b>	<b>753.37</b>	<b>753.37</b>	<b>747.25</b>	<b>753.37</b>	<b>747.25</b>	<b>753.37</b>	<b>8,997.64</b>	<b>4.43</b>
<b>PERSONAL ADMINISTRATIVO</b>	<b>320.25</b>	<b>320.25</b>	<b>320.25</b>	<b>320.25</b>	<b>320.25</b>	<b>320.25</b>	<b>320.25</b>	<b>320.25</b>	<b>320.25</b>	<b>320.25</b>	<b>320.25</b>	<b>320.25</b>	<b>3,843.00</b>	
ISSS	157.50	157.50	157.50	157.50	157.50	157.50	157.50	157.50	157.50	157.50	157.50	157.50	1,890.00	
AFP	162.75	162.75	162.75	162.75	162.75	162.75	162.75	162.75	162.75	162.75	162.75	162.75	1,953.00	
IPSFA														
<b>PERSONAL TECNICO NACIONAL</b>	<b>433.12</b>	<b>414.80</b>	<b>433.12</b>	<b>427.00</b>	<b>433.12</b>	<b>427.00</b>	<b>433.12</b>	<b>433.12</b>	<b>427.00</b>	<b>433.12</b>	<b>427.00</b>	<b>433.12</b>	<b>5,154.64</b>	
ISSS	213.00	204.00	213.00	210.00	213.00	210.00	213.00	213.00	210.00	213.00	210.00	213.00	2,535.00	
AFP	220.12	210.80	220.12	217.00	220.12	217.00	220.12	220.12	217.00	220.12	217.00	220.12	2,619.64	
IPSFA														
<b>OTRO PERSONAL</b>	<b>-</b>	<b>-</b>	<b>-</b>	<b>-</b>	<b>-</b>	<b>-</b>	<b>-</b>	<b>-</b>	<b>-</b>	<b>-</b>	<b>-</b>	<b>-</b>	<b>-</b>	
ISSS														
AFP														
IPSFA														
<b>ADQUISICIÓN DE BIENES Y SERVICIOS</b>	<b>319.00</b>	<b>319.00</b>	<b>319.00</b>	<b>319.00</b>	<b>319.00</b>	<b>319.00</b>	<b>319.00</b>	<b>319.00</b>	<b>319.00</b>	<b>319.00</b>	<b>1,019.00</b>	<b>319.00</b>	<b>4,528.00</b>	<b>2.23</b>
<b>PRODUCTOS ALIMENTICIOS</b>	<b>-</b>	<b>-</b>	<b>-</b>	<b>-</b>	<b>-</b>	<b>-</b>	<b>-</b>	<b>-</b>	<b>-</b>	<b>-</b>	<b>-</b>	<b>-</b>	<b>-</b>	
PRODUCTOS ALIMENTICIOS PARA PERSONAS														
<b>PRODUCTOS TEXTILES Y VESTUARIOS, IMPLEMENTOS DEPORTIVOS</b>	<b>-</b>	<b>-</b>	<b>-</b>	<b>-</b>	<b>-</b>	<b>-</b>	<b>-</b>	<b>-</b>	<b>-</b>	<b>-</b>	<b>-</b>	<b>-</b>	<b>-</b>	
PRODUCTOS TEXTILES Y VESTUARIOS														
MATERIALES E IMPLEMENTOS DEPORTIVOS														
<b>BIENES DE USO Y CONSUMO DIVERSO</b>	<b>-</b>	<b>-</b>	<b>-</b>	<b>-</b>	<b>-</b>	<b>-</b>	<b>-</b>	<b>-</b>	<b>-</b>	<b>-</b>	<b>-</b>	<b>-</b>	<b>-</b>	
MATERIALES DE LIMPIEZA														
HERRAMIENTAS														
LLANTAS Y NEUMATICOS														
BIENES DE USO Y CONSUMO DIVERSO														
<b>PRODUCTOS QUIMICOS Y COMBUSTIBLES</b>	<b>-</b>	<b>-</b>	<b>-</b>	<b>-</b>	<b>-</b>	<b>-</b>	<b>-</b>	<b>-</b>	<b>-</b>	<b>-</b>	<b>-</b>	<b>-</b>	<b>-</b>	
PRODUCTOS FARMACEUTICOS Y MEDICINALES														
VITAMINAS Y SUPLEMENTOS VITAMINICOS														
PRODUCTOS QUIMICOS														
COMBUSTIBLES														



RUBRO	ENERO	FEBRERO	MARZO	ABRIL	MAYO	JUNIO	JULIO	AGOSTO	SEPTIEMBRE	OCTUBRE	NOVIEMBRE	DICIEMBRE	TOTAL	
<b>MATERIALES Y PAPELERIA DE OFICINA E IMPRESOS</b>	-	-	-	-	-	-	-	-	-	-	-	-	-	-
MATERIALES Y PAPELERIA DE OFICINA														
MATERIAL INFORMATICO														
<b>SERVICIOS BASICOS</b>	119.00	119.00	119.00	119.00	119.00	119.00	119.00	119.00	119.00	119.00	119.00	119.00	1,428.00	
SERVICIO DE ENERGIA ELECTRICA														
SERVICIO DE AGUA														
SERVICIO DE TELECOMUNICACIONES	80.00	80.00	80.00	80.00	80.00	80.00	80.00	80.00	80.00	80.00	80.00	80.00	960.00	
SERVICIO DE CORREOS														
INTERNET	39.00	39.00	39.00	39.00	39.00	39.00	39.00	39.00	39.00	39.00	39.00	39.00	468.00	
<b>MANTENIMIENTO Y REPARACIONES</b>	-	-	-	-	-	-	-	-	-	-	-	-	-	-
MANTTO. Y REPARAC. EDIFIC. E INSTALAC.														
MANTTO. Y REPARAC. EQ. TRANSP. Y TRACCION														
MANTTO. Y REPARAC. EQ. Y MOB. DIVERSO														
ARRENDAMIENTO DE BIENES MUEBLES														
ARRENDAMIENTO DE BIENES INMUEBLES														
<b>PASAJES Y VIATICOS</b>	-	-	-	-	-	-	-	-	-	-	-	-	-	-
PASAJES AL INTERIOR														
PASAJES AL EXTERIOR														
<b>SERVICIOS TECNICOS Y PROFESIONALES</b>	200.00	200.00	200.00	200.00	200.00	200.00	200.00	200.00	200.00	200.00	900.00	200.00	3,100.00	
SERVICIO DE CONTABILIDAD Y AUDITORIA	200.00	200.00	200.00	200.00	200.00	200.00	200.00	200.00	200.00	200.00	900.00	200.00	3,100.00	
SERVICIOS MEDICOS														
SERVICIOS DE CAPACITACION														
<b>SEGUROS Y GASTOS FINANCIEROS</b>	-	-	-	-	-	-	-	-	-	-	-	-	-	-
<b>PRIMAS Y GASTOS POR SEGUROS Y COMISIONES BANCARIAS</b>	-	-	-	-	-	-	-	-	-	-	-	-	-	-
PRIMAS Y GASTOS DE SEGUROS DE PERSONAS														
PRIMAS Y GASTOS DE SEGUROS DE BIENES Y VALORES														
COMISIONES Y GASTOS BANCARIOS														
<b>DESARROLLO DEPORTIVO</b>	3,897.00	55,375.00	3,990.00	1,340.00	1,340.00	2,202.00	12,327.00	20,596.12	1,340.00	8,030.00	1,340.00	1,340.00	113,117.12	55.68
<b>FOGUEOS</b>	3,897.00	55,375.00	2,650.00	-	-	862.00	10,987.00	19,256.12	-	6,690.00	-	-	99,717.12	
FOGUEOS INTERNACIONALES		54,300.00					10,000.00	18,000.00		5,000.00			87,300.00	
EVENTOS NACIONALES	3,897.00	1,075.00	2,650.00			862.00	987.00	1,256.12		1,690.00			12,417.12	
<b>BECAS</b>	-	-	1,340.00	1,340.00	1,340.00	1,340.00	1,340.00	1,340.00	1,340.00	1,340.00	1,340.00	1,340.00	13,400.00	
BECAS DEPORTIVAS			1,340.00	1,340.00	1,340.00	1,340.00	1,340.00	1,340.00	1,340.00	1,340.00	1,340.00	1,340.00	13,400.00	
<b>ORGANISMOS INTERNACIONALES</b>	-	-	-	-	-	-	-	-	-	-	-	-	-	-
MEMBRESIAS														
LICENCIAS														
<b>TOTALES</b>	11,004.37	62,344.05	11,097.37	8,401.25	8,447.37	9,283.25	19,434.37	27,703.49	8,401.25	15,137.37	13,491.25	8,447.37	203,172.76	100.00



F. LIC. MARCOS JACOBO MENJIVAR VIDES  
 GERENTE FINANCIERO INDES

Primera  
Copia.



## FEDERACIÓN SALVADOREÑA DE PATINAJE

San Salvador, 12 de enero de 2016.

**Profesor**  
**Jorge Quezada**  
**Presidente**  
**INDES**  
**Presente**

Estimado Profesor Quezada:

Reciba un cordial saludo de la Federación Salvadoreña de Patinaje (FESAP).


Remitimos a usted el Presupuesto 2016 de nuestra Federación para aprobación.

Atentamente,

Ing. José Rafael Mejía  
Presidente FESAP



Sr. Adrián Eduardo Girón  
Tesorero FESAP



**INSTITUTO NACIONAL DE LOS DEPORTES DE EL SALVADOR**  
**UNIDAD FINANCIERA INSTITUCIONAL**  
**PRESUPUESTO AÑO 2016**


FEDERACION SALVADOREÑA DE PATINAJE

CANTIDAD ASIGNADA: \$ 140.00

RUBRO	ENERO	FEBRERO	MARZO	ABRIL	MAYO	JUNIO	JULIO	AGOSTO	SEPTIEMBRE	OCTUBRE	NOVIEMBRE	DICIEMBRE	TOTAL		%
<b>REMUNERACIONES</b>	4,630.10	4,630.10	4,910.10	4,910.10	4,910.10	4,910.10	4,910.10	4,910.10	4,910.10	4,910.10	8,308.05	4,910.10	61,759.15	48,913.01	34.94
PERSONAL ADMINISTRATIVO	2,425.00	2,425.00	2,425.00	2,425.00	2,425.00	2,425.00	2,425.00	2,425.00	2,425.00	2,425.00	3,995.20	2,425.00	30,610.20		
SALARIOS	2,425.00	2,425.00	2,425.00	2,425.00	2,425.00	2,425.00	2,425.00	2,425.00	2,425.00	2,425.00	2,425.00	2,425.00	29,100.00		
AGUINALDOS											1,510.20		1,510.20		
PERSONAL TECNICO NACIONAL	2,205.10	2,205.10	2,485.10	2,485.10	2,485.10	2,485.10	2,485.10	2,485.10	2,485.10	2,485.10	4,372.85	2,485.10	31,148.95		
SALARIOS	2,205.10	2,205.10	2,485.10	2,485.10	2,485.10	2,485.10	2,485.10	2,485.10	2,485.10	2,485.10	2,485.10	2,485.10	29,261.20		
AGUINALDOS											1,887.75		1,887.75		
PERSONAL TECNICO EXTRANJERO	0.00	0.00	0.00	0.00	0.00	0.00	0.00	0.00	0.00	0.00	0.00	0.00	0.00		
SALARIOS													0.00		
AGUINALDOS													0.00		
OTRO PERSONAL	0.00	0.00	0.00	0.00	0.00	0.00	0.00	0.00	0.00	0.00	0.00	0.00	0.00		
SALARIOS													0.00		
AGUINALDOS													0.00		
OTRAS REMUNERACIONES	0.00	0.00	0.00	0.00	0.00	0.00	0.00	0.00	0.00	0.00	0.00	0.00	0.00		
OUTSOURCING TECNICO													0.00		
ADMINISTRATIVO													0.00		
<b>CONTRIBUCIONES PATRONALES</b>	609.94	609.94	609.94	609.94	609.94	609.94	609.94	609.94	609.94	609.94	609.94	609.94	7,319.28		
PERSONAL ADMINISTRATIVO	345.57	345.57	345.57	345.57	345.57	345.57	345.57	345.57	345.57	345.57	345.57	345.57	4,146.84		
ISSS	181.88	181.88	181.88	181.88	181.88	181.88	181.88	181.88	181.88	181.88	181.88	181.88	2,182.56		
AFP	163.69	163.69	163.69	163.69	163.69	163.69	163.69	163.69	163.69	163.69	163.69	163.69	1,964.28		
IPSFA													0.00		
PERSONAL TECNICO NACIONAL	264.37	264.37	264.37	264.37	264.37	264.37	264.37	264.37	264.37	264.37	264.37	264.37	3,172.44		
ISSS	139.14	139.14	139.14	139.14	139.14	139.14	139.14	139.14	139.14	139.14	139.14	139.14	1,669.68		
AFP	125.23	125.23	125.23	125.23	125.23	125.23	125.23	125.23	125.23	125.23	125.23	125.23	1,502.76		
IPSFA													0.00		
OTRO PERSONAL	0.00	0.00	0.00	0.00	0.00	0.00	0.00	0.00	0.00	0.00	0.00	0.00	0.00		
ISSS													0.00		
AFP													0.00		
IPSFA													0.00		
<b>ADQUISICIÓN DE BIENES Y SERVICIOS</b>	3,353.72	7,533.72	1,505.95	609.00	574.00	499.00	1,204.00	499.00	499.00	954.00	1,399.00	499.00	19,019.29		
PRODUCTOS ALIMENTICIOS	0.00	0.00	0.00	0.00	0.00	0.00	0.00	0.00	0.00	0.00	0.00	0.00	0.00		
PRODUCTOS ALIMENTICIOS PARA PERSONAS													0.00		
PRODUCTOS ALIMENTICIOS PARA ANIMALES													0.00		
PRODUCTOS TEXTILES Y VESTUARIOS, IMPLEMENTOS DEPORTIVOS	0.00	6,542.60	108.00	0.00	0.00	0.00	0.00	0.00	0.00	325.00	0.00	0.00	6,975.60		
PRODUCTOS TEXTILES Y VESTUARIOS		1,467.00	108.00							325.00			1,900.00		
MATERIALES E IMPLEMENTOS DEPORTIVOS		5,075.60											5,075.60		
BIENES DE USO Y CONSUMO DIVERSO	1,430.00	0.00	30.00	0.00	30.00	0.00	30.00	0.00	0.00	30.00	0.00	0.00	1,550.00		
MATERIALES DE LIMPIEZA	30.00		30.00		30.00		30.00			30.00			150.00		
HERRAMIENTAS													0.00		
GUANTES Y NEUMATICOS													0.00		
BIENES DE USO Y CONSUMO DIVERSO	1,400.00												1,400.00		
PRODUCTOS QUIMICOS Y COMBUSTIBLES	60.00	60.00	117.27	120.00	110.00	110.00	110.00	110.00	110.00	110.00	110.00	100.00	1,227.27		
PRODUCTOS FARMACOLOGICOS Y MEDICINALES													0.00		
UTENSILIOS Y SUPLEMENTOS NUTRICIONALES													0.00		
PRODUCTOS QUIMICOS													0.00		
COMBUSTIBLES	60.00	60.00	117.27	120.00	110.00	110.00	110.00	110.00	110.00	110.00	110.00	100.00	1,227.27		



RUBRO	ENERO	FEBRERO	MARZO	ABRIL	MAYO	JUNIO	JULIO	AGOSTO	SEPTIEMBRE	OCTUBRE	NOVIEMBRE	DICIEMBRE	TOTAL		%
MATERIALES Y PAPELERIA DE OFICINA E IMPRESOS	474.72	358.12	286.58	0.00	45.00	0.00	0.00	0.00	0.00	0.00	0.00	0.00	1,164.42		
MATERIALES Y PAPELERIA DE OFICINA	162.20	254.12			45.00								461.32		
MATERIAL INFORMATICO	312.52	104.00	286.58										703.10		
LIBROS, TEXTOS, UTILES DE ENSEÑANZA Y PUBLICACIONES													0.00		
SERVICIOS BASICOS	139.00	139.00	139.00	139.00	139.00	139.00	139.00	139.00	139.00	139.00	139.00	139.00	1,668.00		
SERVICIO DE ENERGIA ELECTRICA													0.00		
SERVICIO DE AGUA													0.00		
SERVICIO DE TELECOMUNICACIONES	100.00	100.00	100.00	100.00	100.00	100.00	100.00	100.00	100.00	100.00	100.00	100.00	1,200.00		
SERVICIO DE CORREOS													0.00		
INTERNET (INSTALACION 1 PAGO)	39.00	39.00	39.00	39.00	39.00	39.00	39.00	39.00	39.00	39.00	39.00	39.00	468.00		
MANTENIMIENTO Y REPARACIONES	1,000.00	84.00	500.00	100.00	0.00	0.00	500.00	0.00	0.00	0.00	0.00	0.00	2,184.00		
MANTTO Y REPARAC. EDIFIC. E INSTALAC.													0.00		
MANTTO Y REPARAC. EQ. COMUNICACIONES													0.00		
MANTTO Y REPARAC. EQ. TRANSP. Y TRACCION	500.00		500.00				500.00						1,500.00		
MANTTO Y REPARAC. EQ. Y MOB. DIVERSO	500.00	84.00		100.00									684.00		
MANTTO Y REPARAC. EQ. AUDIOVISUAL													0.00		
MANTTO Y REPARAC. MOB. Y EQ. MEDICO													0.00		
TRANSPORTES, FLETES Y ALMACENAMIENTO													0.00		
ARRENDAMIENTO DE BIENES MUEBLES													0.00		
ARRENDAMIENTO DE BIENES INMUEBLES													0.00		
PASAJES Y VIATICOS	0.00	0.00	0.00	0.00	0.00	0.00	0.00	0.00	0.00	0.00	0.00	0.00	0.00		
PASAJES AL INTERIOR													0.00		
PASAJES AL EXTERIOR													0.00		
SERVICIOS TECNICOS Y PROFESIONALES	250.00	350.00	325.00	250.00	250.00	250.00	425.00	250.00	250.00	250.00	1,150.00	250.00	4,250.00		
SERVICIO DE CONTABILIDAD Y AUDITORIA	250.00	250.00	250.00	250.00	250.00	250.00	250.00	250.00	250.00	250.00	1,050.00	250.00	3,800.00		
SERVICIOS MEDICOS													0.00		
SERVICIOS DE CAPACITACION		100.00	75.00				175.00				100.00		450.00		
SEGUROS Y GASTOS FINANCIEROS	0.00	0.00	0.00	0.00	0.00	0.00	212.28	0.00	0.00	0.00	0.00	0.00	212.28		
PRIMAS Y GASTOS POR SEGUROS Y COMISIONES BANCARIAS	0.00	0.00	0.00	0.00	0.00	0.00	212.28	0.00	0.00	0.00	0.00	0.00	212.28		
PRIMAS Y GASTOS DE SEGUROS DE PERSONAS							212.28						212.28		
PRIMAS Y GASTOS DE SEGUROS DE BIENES Y VALORES													0.00		
COMISIONES Y GASTOS BANCARIOS													0.00		
DESARROLLO DEPORTIVO	270.00	21,230.00	16,076.00	1,330.00	1,500.00	2,654.00	1,230.00	1,230.00	1,880.00	1,830.00	1,230.00	1,230.00	51,690.00	91,086.99	65.06214
FOGUEOS	270.00	20,000.00	14,848.00	0.00	270.00	1,424.00	0.00	0.00	0.00	800.00	0.00	0.00	37,410.00		
FOGUEOS INTERNACIONALES		20,000.00	14,578.00			1,154.00							35,730.00		
EVENTOS NACIONALES	270.00		270.00		270.00	270.00				600.00			1,680.00		
BECAS	0.00	1,230.00	1,230.00	1,230.00	1,230.00	1,230.00	1,230.00	1,230.00	1,230.00	1,230.00	1,230.00	1,230.00	13,530.00		
BECAS DEPORTIVAS		1,230.00	1,230.00	1,230.00	1,230.00	1,230.00	1,230.00	1,230.00	1,230.00	1,230.00	1,230.00	1,230.00	13,530.00		
ORGANISMOS INTERNACIONALES	0.00	0.00	0.00	100.00	0.00	0.00	0.00	0.00	650.00	0.00	0.00	0.00	750.00		
MEMBRIENAS				100.00					650.00				750.00		
LICENCIAS													0.00		
<b>TOTALES</b>	<b>8,863.76</b>	<b>34,003.76</b>	<b>23,101.89</b>	<b>7,459.04</b>	<b>7,594.04</b>	<b>8,673.04</b>	<b>8,166.32</b>	<b>7,249.04</b>	<b>7,899.04</b>	<b>8,204.04</b>	<b>11,546.99</b>	<b>7,239.04</b>	<b>140,000.00</b>		<b>100.00</b>



SR. ADRIAN EDUARDO GIRON  
TESORERO FESAP



LIC. MARCOS JACOBO MENJIVAR VIDES  
GERENTE FINANCIERO

INSTITUTO NACIONAL DE LOS DEPORTES DE EL SALVADOR, INDES.

San Salvador, 09 de abril de 2018

Ingeniero  
José Rafael Mejía  
Presidente  
Federación Salvadoreña de Patinaje  
Presente.

Adjunto a la presente y por delegación de la Administración Superior, envié copia de la distribución de su presupuesto, conteniendo la programación de ejecución a nivel de específico del gasto del monto de \$130,000.00

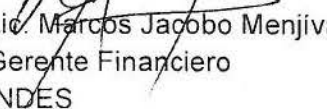
En consideración a que la Gerencia Administrativa y la Gerencia Deportiva en cumplimiento al párrafo cuatro, numeral uno, romano VII del Instructivo de Evaluación y Control de las Federaciones y Asociaciones Deportivas, han efectuado la revisión y análisis al rubro Funcionamiento y de Desarrollo Deportivo del presupuesto de su Federación, determinando que se da por aprobado; en ese sentido la Gerencia Financiera le hace de su conocimiento a fin de que dé inicio a la ejecución del gasto.

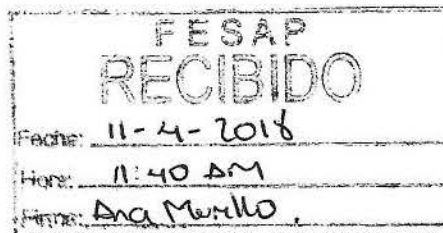
Quedando la distribución presupuestaria de la siguiente manera:

- 1- Funcionamiento \$71,152.49
- 2- Desarrollo Deportivo \$58,847.51

Sin otro particular,

Atentamente,

  
Lic. Marcos Jacobo Menjivar Vides  
Gerente Financiero  
INDES





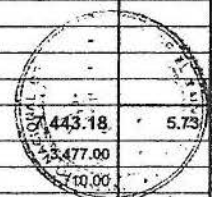
**INSTITUTO NACIONAL DE LOS DEPORTES DE EL SALVADOR**  
**UNIDAD FINANCIERA INSTITUCIONAL**

**2018**

**FEDERACION SALVADOREÑA DE PATINAJE**

CANTIDAD ASIGNADA: \$ 130,000.00

DESCRIPCION	ENERO	FEBRERO	MARZO	ABRIL	MAYO	JUNIO	JULIO	AGOSTO	SEPTIEMBRE	OCTUBRE	NOVIEMBRE	DICIEMBRE	TOTAL	%
<b>REMUNERACIONES</b>	<b>4,845.00</b>	<b>4,827.51</b>	<b>4,931.68</b>	<b>4,931.68</b>	<b>4,791.68</b>	<b>4,791.68</b>	<b>4,791.68</b>	<b>4,791.68</b>	<b>4,791.68</b>	<b>4,791.68</b>	<b>8,591.68</b>	<b>4,791.68</b>	<b>61,669.31</b>	<b>47.44</b>
PERSONAL ADMINISTRATIVO	2,425.00	2,425.00	2,425.00	2,425.00	2,425.00	2,425.00	2,425.00	2,425.00	2,425.00	2,425.00	4,175.00	2,425.00	30,850.00	
SALARIOS	2,425.00	2,425.00	2,425.00	2,425.00	2,425.00	2,425.00	2,425.00	2,425.00	2,425.00	2,425.00	2,425.00	2,425.00	29,100.00	
AGUINALDOS											1,750.00		1,750.00	
PERSONAL TECNICO NACIONAL	2,420.00	2,402.51	2,506.68	2,506.68	2,366.68	2,366.68	2,366.68	2,366.68	2,366.68	2,366.68	4,416.68	2,366.68	30,819.31	
SALARIOS	2,420.00	2,402.51	2,506.68	2,506.68	2,366.68	2,366.68	2,366.68	2,366.68	2,366.68	2,366.68	2,366.68	2,366.68	28,769.31	
AGUINALDOS											2,050.00		2,050.00	
PERSONAL TECNICO EXTRANJERO	-	-	-	-	-	-	-	-	-	-	-	-	-	
SALARIOS														
AGUINALDOS														
OTRO PERSONAL	-	-	-	-	-	-	-	-	-	-	-	-	-	
SALARIOS														
AGUINALDOS														
<b>CONTRIBUCIONES PATRONALES</b>	<b>- 584.09</b>	<b>581.39</b>	<b>627.77</b>	<b>627.77</b>	<b>627.77</b>	<b>627.77</b>	<b>627.77</b>	<b>627.77</b>	<b>627.77</b>	<b>627.77</b>	<b>627.77</b>	<b>627.77</b>	<b>443.18</b>	<b>5.73</b>
PERSONAL ADMINISTRATIVO	289.75	289.75	289.75	289.75	289.75	289.75	289.75	289.75	289.75	289.75	289.75	289.75	3,477.00	
ISSS	142.50	142.50	142.50	142.50	142.50	142.50	142.50	142.50	142.50	142.50	142.50	142.50	1,710.00	
AFP	147.25	147.25	147.25	147.25	147.25	147.25	147.25	147.25	147.25	147.25	147.25	147.25	1,767.00	
IPSFA														
PERSONAL TECNICO NACIONAL	294.34	291.64	338.02	338.02	338.02	338.02	338.02	338.02	338.02	338.02	338.02	338.02	3,966.18	
ISSS	144.75	143.43	166.24	166.24	166.24	166.24	166.24	166.24	166.24	166.24	166.24	166.24	1,990.58	
AFP	149.59	148.21	171.78	171.78	171.78	171.78	171.78	171.78	171.78	171.78	171.78	171.78	2,015.60	
IPSFA														
OTRO PERSONAL	-	-	-	-	-	-	-	-	-	-	-	-	-	
ISSS														
AFP														
IPSFA														
<b>ADQUISICIÓN DE BIENES Y SERVICIOS</b>	<b>120.00</b>	<b>120.00</b>	<b>120.00</b>	<b>120.00</b>	<b>120.00</b>	<b>120.00</b>	<b>120.00</b>	<b>120.00</b>	<b>120.00</b>	<b>120.00</b>	<b>720.00</b>	<b>120.00</b>	<b>2,040.00</b>	<b>1.57</b>
PRODUCTOS ALIMENTICIOS	-	-	-	-	-	-	-	-	-	-	-	-	-	
PRODUCTOS ALIMENTICIOS PARA PERSONAS														
PRODUCTOS TEXTILES Y VESTUARIOS, IMPLEMENTOS DEPORTIVOS	-	-	-	-	-	-	-	-	-	-	-	-	-	
PRODUCTOS TEXTILES Y VESTUARIOS														
MATERIALES E IMPLEMENTOS DEPORTIVOS														
BIENES DE USO Y CONSUMO DIVERSO	-	-	-	-	-	-	-	-	-	-	-	-	-	
MATERIALES DE LIMPIEZA														
HERRAMIENTAS														
LLANTAS Y NEUMATICOS														
BIENES DE USO Y CONSUMO DIVERSO														
PRODUCTOS QUIMICOS Y COMBUSTIBLES	-	-	-	-	-	-	-	-	-	-	-	-	-	
PRODUCTOS FARMACEUTICOS Y MEDICINALES														
VITAMINAS Y SUPLEMENTOS VITAMINICOS														
PRODUCTOS QUIMICOS														
COMBUSTIBLES														





CONCEPTO	ENERO	FEBRERO	MARZO	ABRIL	MAYO	JUNIO	JULIO	AGOSTO	SEPTIEMBRE	OCTUBRE	NOVIEMBRE	DICIEMBRE	TOTAL	
<b>MATERIALES Y PAPELERIA DE OFICINA E IMPRESOS</b>	-	-	-	-	-	-	-	-	-	-	-	-	-	
MATERIALES Y PAPELERIA DE OFICINA														
MATERIAL INFORMATICO														
<b>SERVICIOS BASICOS</b>	-	-	-	-	-	-	-	-	-	-	-	-	-	
SERVICIO DE ENERGIA ELECTRICA														
SERVICIO DE AGUA														
SERVICIO DE TELECOMUNICACIONES														
SERVICIO DE CORREOS														
INTERNET														
<b>MANTENIMIENTO Y REPARACIONES</b>	-	-	-	-	-	-	-	-	-	-	-	-	-	
MANTTO. Y REPARAC. EDIFIC. E INSTALAC.														
MANTTO. Y REPARAC. EQ. TRANSP. Y TRACCION														
MANTTO. Y REPARAC. EQ. Y MOB. DIVERSO														
ARRENDAMIENTO DE BIENES MUEBLES														
ARRENDAMIENTO DE BIENES INMUEBLES														
<b>PASAJES Y VIATICOS</b>	-	-	-	-	-	-	-	-	-	-	-	-	-	
PASAJES AL INTERIOR														
PASAJES AL EXTERIOR														
<b>SERVICIOS TECNICOS Y PROFESIONALES</b>	120.00	120.00	120.00	120.00	120.00	120.00	120.00	120.00	120.00	120.00	720.00	120.00	2,040.00	
SERVICIO DE CONTABILIDAD Y AUDITORIA	120.00	120.00	120.00	120.00	120.00	120.00	120.00	120.00	120.00	120.00	720.00	120.00	2,040.00	
SERVICIOS MEDICOS														
SERVICIOS DE CAPACITACION														
<b>SEGUROS Y GASTOS FINANCIEROS</b>	-	-	-	-	-	-	-	-	-	-	-	-	-	
<b>PRIMAS Y GASTOS POR SEGUROS Y COMISIONES BANCARIAS</b>	-	-	-	-	-	-	-	-	-	-	-	-	-	
PRIMAS Y GASTOS DE SEGUROS DE PERSONAS														
PRIMAS Y GASTOS DE SEGUROS DE BIENES Y VALORES														
COMISIONES Y GASTOS BANCARIOS														
<b>DESARROLLO DEPORTIVO</b>	2,600.20	1,808.66	15,902.00	25,202.65	2,130.00	2,142.00	1,430.00	1,830.00	1,942.00	1,830.00	2,030.00		58,847.51	45.27
<b>FOGUEOS</b>	2,600.20	518.66	14,612.00	23,022.65	-	712.00	-	400.00	512.00	400.00	600.00		43,377.51	*
FOGUEOS INTERNACIONALES			13,800.00	22,460.65									36,260.65	*
EVENTOS NACIONALES	2,600.20	518.66	812.00	562.00		712.00		400.00	512.00	400.00	600.00		7,116.86	*
<b>BECAS</b>	-	1,290.00	1,290.00	1,430.00	1,430.00	1,430.00	1,430.00	1,430.00	1,430.00	1,430.00	1,430.00		14,020.00	*
BECAS DEPORTIVAS		1,290.00	1,290.00	1,430.00	1,430.00	1,430.00	1,430.00	1,430.00	1,430.00	1,430.00	1,430.00		14,020.00	*
<b>ORGANISMOS INTERNACIONALES</b>	-			750.00	700.00								1,450.00	*
MEMBRESIAS				750.00	700.00								1,450.00	*
LICENCIAS														

*[Handwritten signature and initials]*

F. *[Signature]*  
 PROF. JORGE ALBERTO PEREZ QUEZADA  
 PRESIDENTE INDES



F. *[Signature]*  
 ING. JOSE RAFAEL REJA  
 PRESIDENTE FESAP



F. *[Signature]*  
 SR. ADRIAN EDUARDO GIRON  
 TESORERO FESAP



F. LIC. MARCOS JACOBO MENJIVAR VIDES  
 GERENTE FINANCIERO INDES





# FEDERACIÓN SALVADOREÑA DE PATINAJE

San Salvador, 14 de marzo de 2018.

Licenciado  
Juan José Gómez  
Gerente  
INDES  
Presente

Fecha:	15-03-18
Hora:	1:53
Firma:	Dennis
No. de Correlativo:	183-268

Estimado Licenciado Gómez:

Reciba un cordial saludo de la Federación Salvadoreña de Patinaje (FESAP).

Estamos remitiendo nuevamente el presupuesto 2018 de FUNCIONAMIENTO Y DESARROLLO DEPORTIVO de la Federación Salvadoreña de Patinaje, el cual a la fecha no ha sido aprobado, ya que prácticamente se nos está obligando a cumplir con el porcentaje plasmado en el Instructivo de Evaluación y Control de Federaciones y asociaciones Deportivas Nacionales del 50% para Funcionamiento y 50% para Desarrollo Deportivo.

Lastimosamente con esta decisión estamos dando un retroceso sin precedentes ya que nos vemos en la obligación de despedir a cuatro monitores de los que ahora tenemos, ya que si ustedes ven nuestro presupuesto en la parte de funcionamiento prácticamente son solo salarios, por lo que la única forma de reducir el porcentaje es despedir monitores.

Es necesario expresarle que la FESAP es una de las más afectadas con esa decisión ya que en los últimos dos gobiernos del FMLN por lineamiento de las dos administraciones del INDES hemos tratado que nuestro deporte llegue a la mayor cantidad de personas y lugares posibles y para lograrlo tuvimos que contratar monitores, ya que consideramos que éstos últimos no son parte del funcionamiento de una federación deportiva, si bien es cierto que para asegurar salarios ustedes lo presentan de esa forma en el Ministerio de Hacienda, sería bueno que en la práctica no se considerara de esa forma.

Con ésta situación quiero dejar claro que quedarían afectados los clubes de Soyapango, Santa Lucía, Nueva Guadalupe, Las Delicias y la Escuela en formación Minerva, por lo que nos vemos forzados a despedir estos monitores para intentar llegar al porcentaje que ustedes nos piden y aún así no llegamos. Por lo que no nos vamos a cansar de manifestarle que mientras estén incluyendo a los entrenadores en funcionamiento, difícilmente vamos a poder cumplir con dicho instructivo.

Atentamente,

  
Ing. Rafael Mejía  
Presidente FESAP



  
Sr. Adrián Eduardo Girón  
Secretario FESAP



**INSTITUTO NACIONAL DE LOS DEPORTES DE EL SALVADOR**  
**UNIDAD FINANCIERA INSTITUCIONAL**

**2018**

**FEDERACION SALVADOREÑA DE PATINAJE**

CANTIDAD ASIGNADA: \$ 130,000.00

RUBRO	ENERO	FEBRERO	MARZO	ABRIL	MAYO	JUNIO	JULIO	AGOSTO	SEPTIEMBRE	OCTUBRE	NOVIEMBRE	DICIEMBRE	TOTAL	%
<b>REMUNERACIONES</b>	4,845.00	4,827.51	4,931.68	4,641.68	4,641.68	4,641.68	4,641.68	4,641.68	4,033.34	4,033.34	7,233.34	4,033.34	57,145.95	43.96
<b>PERSONAL ADMINISTRATIVO</b>	2,425.00	2,425.00	2,425.00	2,425.00	2,425.00	2,425.00	2,425.00	2,425.00	2,425.00	2,425.00	4,175.00	2,425.00	30,850.00	
SALARIOS	2,425.00	2,425.00	2,425.00	2,425.00	2,425.00	2,425.00	2,425.00	2,425.00	2,425.00	2,425.00	2,425.00	2,425.00	29,100.00	
AGUINALDOS											1,750.00		1,750.00	
<b>PERSONAL TECNICO NACIONAL</b>	2,420.00	2,402.51	2,506.68	2,216.68	2,216.68	2,216.68	2,216.68	2,216.68	1,608.34	1,608.34	3,058.34	1,608.34	26,295.95	
SALARIOS	2,420.00	2,402.51	2,506.68	2,216.68	2,216.68	2,216.68	2,216.68	2,216.68	1,608.34	1,608.34	1,608.34	1,608.34	24,845.95	
AGUINALDOS											1,450.00		1,450.00	
<b>PERSONAL TECNICO EXTRANJERO</b>	-	-	-	-	-	-	-	-	-	-	-	-	-	-
SALARIOS														
AGUINALDOS														
<b>OTRO PERSONAL</b>	-	-	-	-	-	-	-	-	-	-	-	-	-	-
SALARIOS														
AGUINALDOS														
<b>CONTRIBUCIONES PATRONALES</b>	584.09	581.39	627.77	627.77	627.77	627.77	627.77	627.77	535.01	535.01	535.01	535.01	7,072.14	5.44
<b>PERSONAL ADMINISTRATIVO</b>	289.75	289.75	289.75	289.75	289.75	289.75	289.75	289.75	289.75	289.75	289.75	289.75	3,477.00	
ISSS	142.50	142.50	142.50	142.50	142.50	142.50	142.50	142.50	142.50	142.50	142.50	142.50	1,710.00	
AFP	147.25	147.25	147.25	147.25	147.25	147.25	147.25	147.25	147.25	147.25	147.25	147.25	1,767.00	
IPSFA														
<b>PERSONAL TECNICO NACIONAL</b>	294.34	291.64	338.02	338.02	338.02	338.02	338.02	338.02	245.26	245.26	245.26	245.26	3,596.14	
ISSS	144.75	143.43	166.24	166.24	166.24	166.24	166.24	166.24	120.62	120.62	120.62	120.62	1,768.10	418.50
AFP	149.59	148.21	171.78	171.78	171.78	171.78	171.78	171.78	124.64	124.64	124.64	124.64	1,827.04	
IPSFA														
<b>OTRO PERSONAL</b>	-	-	-	-	-	-	-	-	-	-	-	-	-	-
ISSS														
AFP														
IPSFA														
<b>ADQUISICIÓN DE BIENES Y SERVICIOS</b>	329.00	329.00	329.00	329.00	329.00	329.00	329.00	329.00	329.00	329.00	929.00	329.00	4,548.00	3.50
<b>PRODUCTOS ALIMENTICIOS</b>	-	-	-	-	-	-	-	-	-	-	-	-	-	-
PRODUCTOS ALIMENTICIOS PARA PERSONAS														
<b>PRODUCTOS TEXTILES Y VESTUARIOS, IMPLEMENTOS DEPORTIVOS</b>	-	-	-	-	-	-	-	-	-	-	-	-	-	-
PRODUCTOS TEXTILES Y VESTUARIOS														
MATERIALES E IMPLEMENTOS DEPORTIVOS														
<b>BIENES DE USO Y CONSUMO DIVERSO</b>	-	-	-	-	-	-	-	-	-	-	-	-	-	-
MATERIALES DE LIMPIEZA														
HERRAMIENTAS														
LLANTAS Y NEUMATICOS														
BIENES DE USO Y CONSUMO DIVERSO														
<b>PRODUCTOS QUIMICOS Y COMBUSTIBLES</b>	-	-	-	-	-	-	-	-	-	-	-	-	-	-
PRODUCTOS FARMACEUTICOS Y MEDICINALES														
VITAMINAS Y SUPLENTO VITAMINICOS														
PRODUCTOS QUIMICOS														
COMBUSTIBLES														



RUBRO	ENERO	FEBRERO	MARZO	ABRIL	MAYO	JUNIO	JULIO	AGOSTO	SEPTIEMBRE	OCTUBRE	NOVIEMBRE	DICIEMBRE	TOTAL	%
<b>MATERIALES Y PAPELERIA DE OFICINA E IMPRESOS</b>	-	-	-	-	-	-	-	-	-	-	-	-	-	-
MATERIALES Y PAPELERIA DE OFICINA														
MATERIAL INFORMÁTICO														
<b>SERVICIOS BASICOS</b>	79.00	79.00	79.00	79.00	79.00	79.00	79.00	79.00	79.00	79.00	79.00	79.00	948.00	
SERVICIO DE ENERGIA ELECTRICA														
SERVICIO DE AGUA														
SERVICIO DE TELECOMUNICACIONES	40.00	40.00	40.00	40.00	40.00	40.00	40.00	40.00	40.00	40.00	40.00	40.00	480.00	
SERVICIO DE CORREOS														
INTERNET	39.00	39.00	39.00	39.00	39.00	39.00	39.00	39.00	39.00	39.00	39.00	39.00	468.00	
<b>MANTENIMIENTO Y REPARACIONES</b>	-	-	-	-	-	-	-	-	-	-	-	-	-	-
MANTTO. Y REPARAC. EDIFIC. E INSTALAC.														
MANTTO. Y REPARAC. EQ. TRANSP. Y TRACCIÓN														
MANTTO. Y REPARAC. EQ. Y MOB. DIVERSO														
ARRENDAMIENTO DE BIENES MUEBLES														
ARRENDAMIENTO DE BIENES INMUEBLES														
<b>PASAJES Y VIATICOS</b>	-	-	-	-	-	-	-	-	-	-	-	-	-	-
PASAJES AL INTERIOR														
PASAJES AL EXTERIOR														
<b>SERVICIOS TECNICOS Y PROFESIONALES</b>	250.00	250.00	250.00	250.00	250.00	250.00	250.00	250.00	250.00	250.00	850.00	250.00	3,600.00	
SERVICIO DE CONTABILIDAD Y AUDITORIA	250.00	250.00	250.00	250.00	250.00	250.00	250.00	250.00	250.00	250.00	850.00	250.00	3,600.00	
SERVICIOS MEDICOS														
SERVICIOS DE CAPACITACIÓN														
<b>SEGUROS Y GASTOS FINANCIEROS</b>	-	-	-	-	-	-	-	-	-	-	-	-	-	-
<b>PRIMAS Y GASTOS POR SEGUROS Y COMISIONES BANCARIAS</b>	-	-	-	-	-	-	-	-	-	-	-	-	-	-
PRIMAS Y GASTOS DE SEGUROS DE PERSONAS														
PRIMAS Y GASTOS DE SEGUROS DE BIENES Y VALORES														
COMISIONES Y GASTOS BANCARIOS														
<b>DESARROLLO DEPORTIVO</b>	2,600.20	1,496.66	39,847.05	2,430.00	2,130.00	1,930.00	2,880.00	1,930.00	1,630.00	1,930.00	2,430.00	-	61,233.91	47.10
<b>FOGUEOS</b>	2,600.20	206.66	38,567.05	250.00	-	500.00	1,450.00	500.00	200.00	500.00	1,000.00	-	45,763.91	
FOGUEOS INTERNACIONALES			38,067.05										38,067.05	
EVENTOS NACIONALES	2,600.20	206.66	500.00	250.00		500.00	1,450.00	500.00	200.00	500.00	1,000.00		7,706.86	
<b>BECAS</b>		1,290.00	1,290.00	1,430.00	1,430.00	1,430.00	1,430.00	1,430.00	1,430.00	1,430.00	1,430.00		14,020.00	
BECAS DEPORTIVAS		1,290.00	1,290.00	1,430.00	1,430.00	1,430.00	1,430.00	1,430.00	1,430.00	1,430.00	1,430.00		14,020.00	
<b>ORGANISMOS INTERNACIONALES</b>	-			750.00	700.00								1,450.00	
MEMBRESIAS				750.00	700.00								1,450.00	
LICENCIAS														
<b>TOTALES</b>	<b>8,358.29</b>	<b>7,234.56</b>	<b>45,735.50</b>	<b>8,028.45</b>	<b>7,728.45</b>	<b>7,528.45</b>	<b>8,478.45</b>	<b>7,528.45</b>	<b>6,627.35</b>	<b>6,827.35</b>	<b>11,127.35</b>	<b>4,897.35</b>	<b>130,000.00</b>	<b>518.50</b>



F. LIC. MARCOS JACOBO MENJIVAR VIDES  
GERENTE FINANCIERO INDES



## FEDERACIÓN SALVADOREÑA DE PATINAJE

San Salvador, 14 de marzo de 2018.

Licenciado  
Juan José Gómez  
Gerente  
INDES  
Presente

Estimado Licenciado Gómez:

Reciba un cordial saludo de la Federación Salvadoreña de Patinaje (FESAP).

Estamos remitiendo nuevamente el presupuesto 2018 de FUNCIONAMIENTO Y DESARROLLO DEPORTIVO de la Federación Salvadoreña de Patinaje, el cual a la fecha no ha sido aprobado, ya que prácticamente se nos está obligando a cumplir con el porcentaje plasmado en el Instructivo de Evaluación y Control de Federaciones y asociaciones Deportivas Nacionales del 50% para Funcionamiento y 50% para Desarrollo Deportivo.

Lastimosamente con esta decisión estamos dando un retroceso sin precedentes ya que nos vemos en la obligación de despedir a cuatro monitores de los que ahora tenemos, ya que si ustedes ven nuestro presupuesto en la parte de funcionamiento prácticamente son solo salarios, por lo que la única forma de reducir el porcentaje es despedir monitores.

Es necesario expresarle que la FESAP es una de las más afectadas con esa decisión ya que en los últimos dos gobiernos del FMLN por lineamiento de las dos administraciones del INDES hemos tratado que nuestro deporte llegue a la mayor cantidad de personas y lugares posibles y para lograrlo tuvimos que contratar monitores, ya que consideramos que éstos últimos no son parte del funcionamiento de una federación deportiva, si bien es cierto que para asegurar salarios ustedes lo presentan de esa forma en el Ministerio de Hacienda, sería bueno que en la práctica no se considerara de esa forma.

Con ésta situación quiero dejar claro que quedarían afectados los clubes de Soyapango, Santa Lucía, Nueva Guadalupe, Las Delicias y la Escuela en formación Minerva, por lo que nos vemos forzados a despedir estos monitores para intentar llegar al porcentaje que ustedes nos piden y aún así no llegamos. Por lo que no nos vamos a cansar de manifestarle que mientras estén incluyendo a los entrenadores en funcionamiento, difícilmente vamos a poder cumplir con dicho instructivo.

Atentamente,

Ing. Rafael Mejía  
Presidente FESAP



Sr. Adrián Eduardo Barrón  
Secretario FESAP



**INSTITUTO NACIONAL DE LOS DEPORTES DE EL SALVADOR**  
**UNIDAD FINANCIERA INSTITUCIONAL**

**2018**

**FEDERACION SALVADOREÑA DE PATINAJE**

CANTIDAD ASIGNADA: \$ 130,000.00

RUBRO	ENERO	FEBRERO	MARZO	ABRIL	MAYO	JUNIO	JULIO	AGOSTO	SEPTIEMBRE	OCTUBRE	NOVIEMBRE	DICIEMBRE	TOTAL	%
<b>REMUNERACIONES</b>	<b>4,845.00</b>	<b>4,827.51</b>	<b>4,931.68</b>	<b>4,641.68</b>	<b>4,641.68</b>	<b>4,641.68</b>	<b>4,641.68</b>	<b>4,641.68</b>	<b>4,033.34</b>	<b>4,033.34</b>	<b>7,233.34</b>	<b>4,033.34</b>	<b>57,145.95</b>	<b>43.96</b>
PERSONAL ADMINISTRATIVO	2,425.00	2,425.00	2,425.00	2,425.00	2,425.00	2,425.00	2,425.00	2,425.00	2,425.00	2,425.00	4,175.00	2,425.00	30,850.00	
SALARIOS	2,425.00	2,425.00	2,425.00	2,425.00	2,425.00	2,425.00	2,425.00	2,425.00	2,425.00	2,425.00	2,425.00	2,425.00	29,100.00	
AGUINALDOS												1,750.00	1,750.00	
PERSONAL TECNICO NACIONAL	2,420.00	2,402.51	2,506.68	2,216.68	2,216.68	2,216.68	2,216.68	2,216.68	1,608.34	1,608.34	3,058.34	1,608.34	26,295.95	
SALARIOS	2,420.00	2,402.51	2,506.68	2,216.68	2,216.68	2,216.68	2,216.68	2,216.68	1,608.34	1,608.34	1,608.34	1,608.34	24,845.95	
AGUINALDOS												1,450.00	1,450.00	
PERSONAL TECNICO EXTRANJERO	-	-	-	-	-	-	-	-	-	-	-	-	-	-
SALARIOS														
AGUINALDOS														
OTRO PERSONAL	-	-	-	-	-	-	-	-	-	-	-	-	-	-
SALARIOS														
AGUINALDOS														
<b>CONTRIBUCIONES PATRONALES</b>	<b>584.09</b>	<b>581.39</b>	<b>627.77</b>	<b>627.77</b>	<b>627.77</b>	<b>627.77</b>	<b>627.77</b>	<b>627.77</b>	<b>535.01</b>	<b>535.01</b>	<b>535.01</b>	<b>535.01</b>	<b>7,072.14</b>	<b>5.44</b>
PERSONAL ADMINISTRATIVO	289.75	289.75	289.75	289.75	289.75	289.75	289.75	289.75	289.75	289.75	289.75	289.75	3,477.00	
ISSS	142.50	142.50	142.50	142.50	142.50	142.50	142.50	142.50	142.50	142.50	142.50	142.50	1,710.00	
AFP	147.25	147.25	147.25	147.25	147.25	147.25	147.25	147.25	147.25	147.25	147.25	147.25	1,767.00	
IPSFA														
PERSONAL TECNICO NACIONAL	294.34	291.64	338.02	338.02	338.02	338.02	338.02	338.02	245.26	245.26	245.26	245.26	2,595.14	
ISSS	144.75	143.43	166.24	166.24	166.24	166.24	166.24	166.24	120.62	120.62	120.62	120.62	1,768.10	418.50
AFP	149.59	148.21	171.78	171.78	171.78	171.78	171.78	171.78	124.64	124.64	124.64	124.64	1,827.04	
IPSFA														
OTRO PERSONAL	-	-	-	-	-	-	-	-	-	-	-	-	-	-
ISSS														
AFP														
IPSFA														
<b>ADQUISICIÓN DE BIENES Y SERVICIOS</b>	<b>329.00</b>	<b>329.00</b>	<b>329.00</b>	<b>329.00</b>	<b>329.00</b>	<b>329.00</b>	<b>329.00</b>	<b>329.00</b>	<b>329.00</b>	<b>329.00</b>	<b>929.00</b>	<b>329.00</b>	<b>4,548.00</b>	<b>3.50</b>
PRODUCTOS ALIMENTICIOS	-	-	-	-	-	-	-	-	-	-	-	-	-	-
PRODUCTOS ALIMENTICIOS PARA PERSONAS														
PRODUCTOS TEXTILES Y VESTUARIOS, IMPLEMENTOS DEPORTIVOS	-	-	-	-	-	-	-	-	-	-	-	-	-	-
PRODUCTOS TEXTILES Y VESTUARIOS														
MATERIALES E IMPLEMENTOS DEPORTIVOS														
BIENES DE USO Y CONSUMO DIVERSO	-	-	-	-	-	-	-	-	-	-	-	-	-	-
MATERIALES DE LIMPIEZA														
HERRAMIENTAS														
LLANTAS Y NEUMATICOS														
BIENES DE USO Y CONSUMO DIVERSO														
PRODUCTOS QUIMICOS Y COMBUSTIBLES	-	-	-	-	-	-	-	-	-	-	-	-	-	-
PRODUCTOS FARMACÉUTICOS Y MEDICINALES														
VITAMINAS Y SUPLEMENTOS VITAMINICOS														
PRODUCTOS QUIMICOS														
COMBUSTIBLES														



RUBRO	ENERO	FEBRERO	MARZO	ABRIL	MAYO	JUNIO	JULIO	AGOSTO	SEPTIEMBRE	OCTUBRE	NOVIEMBRE	DICIEMBRE	TOTAL	%
<b>MATERIALES Y PAPELERIA DE OFICINA E IMPRESOS</b>	-	-	-	-	-	-	-	-	-	-	-	-	-	-
MATERIALES Y PAPELERIA DE OFICINA														
MATERIAL INFORMATICO														
<b>SERVICIOS BASICOS</b>	79.00	79.00	79.00	79.00	79.00	79.00	79.00	79.00	79.00	79.00	79.00	79.00	948.00	
SERVICIO DE ENERGIA ELECTRICA														
SERVICIO DE AGUA														
SERVICIO DE TELECOMUNICACIONES	40.00	40.00	40.00	40.00	40.00	40.00	40.00	40.00	40.00	40.00	40.00	40.00	480.00	
SERVICIO DE CORREOS														
INTERNET	39.00	39.00	39.00	39.00	39.00	39.00	39.00	39.00	39.00	39.00	39.00	39.00	468.00	
<b>MANTENIMIENTO Y REPARACIONES</b>	-	-	-	-	-	-	-	-	-	-	-	-	-	-
MANTTO. Y REPARAC. EDIFIC. E INSTALAC.														
MANTTO. Y REPARAC. EQ TRANSP. Y TRACCION														
MANTTO. Y REPARAC. EQ Y MOB. DIVERSO														
ARRENDAMIENTO DE BIENES MUEBLES														
ARRENDAMIENTO DE BIENES INMUEBLES														
<b>PASAJES Y VIATICOS</b>	-	-	-	-	-	-	-	-	-	-	-	-	-	-
PASAJES AL INTERIOR														
PASAJES AL EXTERIOR														
<b>SERVICIOS TECNICOS Y PROFESIONALES</b>	250.00	250.00	250.00	250.00	250.00	250.00	250.00	250.00	250.00	250.00	850.00	250.00	3,600.00	
SERVICIO DE CONTABILIDAD Y AUDITORIA	250.00	250.00	250.00	250.00	250.00	250.00	250.00	250.00	250.00	250.00	850.00	250.00	3,600.00	
SERVICIOS MEDICOS														
SERVICIOS DE CAPACITACION														
<b>SEGUROS Y GASTOS FINANCIEROS</b>	-	-	-	-	-	-	-	-	-	-	-	-	-	-
<b>PRIMAS Y GASTOS POR SEGUROS Y COMISIONES BANCARIAS</b>	-	-	-	-	-	-	-	-	-	-	-	-	-	-
PRIMAS Y GASTOS DE SEGUROS DE PERSONAS														
PRIMAS Y GASTOS DE SEGUROS DE BIENES Y VALORES														
COMISIONES Y GASTOS BANCARIOS														
<b>DESARROLLO DEPORTIVO</b>	2,600.20	1,496.66	39,847.05	2,430.00	2,130.00	1,930.00	2,880.00	1,930.00	1,630.00	1,930.00	2,430.00	-	61,233.91	47.10
<b>FOGUEOS</b>	2,600.20	206.66	38,557.05	250.00	-	500.00	1,460.00	500.00	200.00	500.00	1,000.00	-	45,763.91	
FOGUEOS INTERNACIONALES			38,057.05										38,057.05	
EVENTOS NACIONALES	2,600.20	206.66	500.00	250.00		500.00	1,450.00	500.00	200.00	500.00	1,000.00		7,706.86	
<b>BECAS</b>		1,290.00	1,290.00	1,430.00	1,430.00	1,430.00	1,430.00	1,430.00	1,430.00	1,430.00	1,430.00		14,020.00	
BECAS DEPORTIVAS		1,290.00	1,290.00	1,430.00	1,430.00	1,430.00	1,430.00	1,430.00	1,430.00	1,430.00	1,430.00		14,020.00	
<b>ORGANISMOS INTERNACIONALES</b>	-			750.00	700.00								1,450.00	
MEMBRESIAS				750.00	700.00								1,450.00	
LICENCIAS														
<b>TOTALES</b>	<b>8,358.29</b>	<b>7,234.56</b>	<b>46,735.50</b>	<b>8,028.45</b>	<b>7,728.45</b>	<b>7,528.45</b>	<b>8,478.45</b>	<b>7,528.45</b>	<b>6,527.35</b>	<b>6,827.35</b>	<b>11,127.35</b>	<b>4,897.35</b>	<b>130,000.00</b>	<b>618.50</b>



F. LIC. MARCOS JACOBO MENJIVAR VIDES  
GERENTE FINANCIERO INDES





## FEDERACIÓN SALVADOREÑA DE PATINAJE

San Salvador, 11 de febrero de 2016.

Profesor  
Jorge Quezada  
Presidente  
INDES  
Presente

30/114  
Dato - 159.69  
16/2 - 2016

Respetable Profesor Quezada:

Reciba un cordial saludo de la Federación Salvadoreña de Patinaje(FESAP).

Remitimos a usted Presupuesto 2016 con las modificaciones sugeridas por la Lic. Krisia Lorena García, pero queremos dejar evidencia de los rubros que en éste último detalle no se autorizan y del porqué nos afectan, sin antes mencionarle que sería bueno que cuando analicen el presupuesto nos envíen por escrito todas las observaciones en una sola nota y no las estén mandando por partes ya que esto nos genera un gasto adicional de papelería, tintas y tiempo, además pareciera como que el análisis no se realiza en base a realidades de cada Federación.

-MANTENIMIENTO DE FOTOCOPIADORA Y COMPUTADORAS: Como se les mencionó en la reunión del 21 de enero, nuestra fotocopidora se encuentra dañada(desde casi 1 año), la misma era utilizada para fotocopiar mensualmente cheque vouchers, solicitudes de desembolso, planillas y recibos que se envían con las solicitudes de desembolso, recibos de atletas por estímulos al mérito deportivo, resultados de topes de control, campeonatos nacionales, festivales nacionales, informes técnicos enviados a INDES, liquidaciones de eventos, y todas las notas que se realizan mes a mes entre otros. Todas éstas impresiones se han trasladado a las impresoras lo que nos genera mayor gasto de tintas por un valor económico mayor al de la fotocopidora y por ende se les tiene que estar proporcionando el mantenimiento respectivo y con la no aprobación del mantenimiento de la fotocopidora se nos deja con el mismo problema para el año 2016 y aún peor que prácticamente la inversión por la compra de la fotocopidora queda tirada y esperaremos nada más a que las computadoras e impresoras se vayan deteriorando puesto que también nos están recortando el mantenimiento de éstas a un 50%.(adjuntamos cuadro de depreciación de fotocopidora para verificar tiempo de compra y el costo, ANEXO 1).

<b>RECIBIDO</b>	
RECEPCIÓN	
Fecha:	16/02/16
Hora:	2:55
Firma:	Dennise Rosal
No. de Correlativo:	162-362

2:55 P.M.  
Maysa





## FEDERACIÓN SALVADOREÑA DE PATINAJE

-SOFTWARE DE CONTABILIDAD Y EQUIPO INFORMÁTICO: El equipo informático se había solicitado exclusivamente para el sistema de contabilidad ya que es una información bastante delicada y estábamos previendo en la medida de lo posible que no se infectara de virus. En cuanto al Software de contabilidad, se estaba solicitando debido a los errores que en muchas ocasiones ha generado el sistema contable proporcionado por INDES, ya que no se le ha dado el mantenimiento necesario a pesar que se ha solicitado en muchas ocasiones(ANEXO 2), y en una de tantas solicitudes el Gerente Financiero Lic. Marcos Menjivar sugirió que se adquiriera nuestro propio sistema, el de mayor conveniencia (ANEXO 3). Por otra parte la ley General de los Deportes de El Salvador en el Art. 35, literal I), establece "Llevar contabilidad formal de acuerdo a los principios de contabilidad generalmente aceptados" así como lo estipula el Instructivo para el manejo y control de los ingresos y egresos de las Federaciones y asociaciones deportivas Nacionales Romanos VI, numeral 4 literal c, y no en páginas de Excel como dijo la Sra. Cristina Alfaro en la reunión del 21 de enero en una clara referencia al desconocimiento de la ley General de los Deportes de El Salvador y el instructivo en mención. Cabe mencionar que durante varios años en el informe de Auditoría Externa, en Hallazgos de cumplimiento Legal se observa que la información que genera el software del sistema contable no es confiable porque muestra errores (ANEXO 4). De acuerdo a todo lo que se menciona en éste punto y con la finalidad de contar con informes financieros consistentes es que se había presupuestado la compra del software de contabilidad.

Lamentamos que no se nos autoricen estas necesidades que responden a la realidad actual de la Federación.

Atentamente,

Ing. José Rafael Mejía  
Presidente FESAP



Sr. Adrián Eduardo Girón  
Tesorero FESAP



**INSTITUTO NACIONAL DE LOS DEPORTES DE EL SALVADOR**  
**UNIDAD FINANCIERA INSTITUCIONAL**

**2016**

FEDERACION SALVADOREÑA DE PATINAJE

CANTIDAD ASIGNADA: \$ 140,000.00

RUBRO	ENERO	FEBRERO	MARZO	ABRIL	MAYO	JUNIO	JULIO	AGOSTO	SEPTIEMBRE	OCTUBRE	NOVIEMBRE	DICIEMBRE	TOTAL		%
<b>REMUNERACIONES</b>	4,530.10	4,530.10	4,810.10	4,810.10	4,810.10	4,810.10	4,810.10	4,810.10	4,810.10	4,810.10	7,830.50	4,810.10	60,181.60	43,682.04	31.20
<b>PERSONAL ADMINISTRATIVO</b>	2,425.00	2,425.00	2,425.00	2,425.00	2,425.00	2,425.00	2,425.00	2,425.00	2,425.00	2,425.00	3,935.20	2,425.00	30,610.20		
SALARIOS	2,425.00	2,425.00	2,425.00	2,425.00	2,425.00	2,425.00	2,425.00	2,425.00	2,425.00	2,425.00	2,425.00	2,425.00	29,100.00		
AGUINALDOS											1,510.20		1,510.20		
<b>PERSONAL TECNICO NACIONAL</b>	2,105.10	2,105.10	2,385.10	2,385.10	2,385.10	2,385.10	2,385.10	2,385.10	2,385.10	2,385.10	3,895.30	2,385.10	29,571.40		
SALARIOS	2,105.10	2,105.10	2,385.10	2,385.10	2,385.10	2,385.10	2,385.10	2,385.10	2,385.10	2,385.10	2,385.10	2,385.10	28,061.20		
AGUINALDOS											1,510.20		1,510.20		
<b>PERSONAL TECNICO EXTRANJERO</b>	0.00	0.00	0.00	0.00	0.00	0.00	0.00	0.00	0.00	0.00	0.00	0.00	0.00		
SALARIOS													0.00		
AGUINALDOS													0.00		
<b>OTRO PERSONAL</b>	0.00	0.00	0.00	0.00	0.00	0.00	0.00	0.00	0.00	0.00	0.00	0.00	0.00		
SALARIOS													0.00		
AGUINALDOS													0.00		
<b>OTRAS REMUNERACIONES</b>	0.00	0.00	0.00	0.00	0.00	0.00	0.00	0.00	0.00	0.00	0.00	0.00	0.00		
OUTSOURCING TECNICO ADMINISTRATIVO													0.00		
<b>CONTRIBUCIONES PATRONALES</b>	595.68	595.68	595.68	595.68	595.68	595.68	595.68	595.68	595.68	595.68	595.68	595.68	7,148.16		
<b>PERSONAL ADMINISTRATIVO</b>	345.57	345.57	345.57	345.57	345.57	345.57	345.57	345.57	345.57	345.57	345.57	345.57	4,148.84		
ISSS	181.88	181.88	181.88	181.88	181.88	181.88	181.88	181.88	181.88	181.88	181.88	181.88	2,182.56		
AFP	163.69	163.69	163.69	163.69	163.69	163.69	163.69	163.69	163.69	163.69	163.69	163.69	1,964.28		
IPSFSA													0.00		
<b>PERSONAL TECNICO NACIONAL</b>	250.11	250.11	250.11	250.11	250.11	250.11	250.11	250.11	250.11	250.11	250.11	250.11	3,001.32		
ISSS	131.64	131.64	131.64	131.64	131.64	131.64	131.64	131.64	131.64	131.64	131.64	131.64	1,579.68		
AFP	118.47	118.47	118.47	118.47	118.47	118.47	118.47	118.47	118.47	118.47	118.47	118.47	1,421.64		
IPSFSA													0.00		
<b>OTRO PERSONAL</b>	0.00	0.00	0.00	0.00	0.00	0.00	0.00	0.00	0.00	0.00	0.00	0.00	0.00		
ISSS													0.00		
AFP													0.00		
IPSFSA													0.00		
<b>ADQUISICIÓN DE BIENES Y SERVICIOS</b>	1,199.96	868.12	1,196.84	454.00	489.00	465.00	989.00	440.00	414.00	734.00	1,114.00	399.00	8,762.72		
<b>PRODUCTOS ALIMENTICIOS</b>	0.00	0.00	0.00	0.00	0.00	0.00	0.00	0.00	0.00	0.00	0.00	0.00	0.00		
PRODUCTOS ALIMENTICIOS PARA PERSONAS													0.00		
PRODUCTOS ALIMENTICIOS PARA ANIMALES													0.00		
PRODUCTOS TEXTILES Y VESTUARIOS, IMPLEMENTOS DEPORTIVOS	0.00	100.00	0.00	0.00	0.00	0.00	0.00	0.00	0.00	250.00	0.00	0.00	350.00		
PRODUCTOS TEXTILES Y VESTUARIOS		100.00								250.00			350.00		
MATERIALES E IMPLEMENTOS DEPORTIVOS													0.00		
<b>BIENES DE USO Y CONSUMO DIVERSO</b>	30.00	0.00	30.00	0.00	30.00	0.00	30.00	0.00	0.00	30.00	0.00	0.00	150.00		
MATERIALES DE LIMPIEZA	30.00		30.00		30.00		30.00			30.00			150.00		
HERRAMIENTAS													0.00		
LLANTAS Y NEUMATICOS													0.00		
BIENES DE USO Y CONSUMO DIVERSO													0.00		
<b>PRODUCTOS QUIMICOS Y COMBUSTIBLES</b>	60.00	75.00	75.00	90.00	75.00	75.00	75.00	75.00	75.00	90.00	75.00	60.00	900.00		
PRODUCTOS FARMACEUTICOS Y MEDICINALES													0.00		
VITAMINAS Y SUPLEMENTOS VITAMINICOS													0.00		
PRODUCTOS QUIMICOS													0.00		
COMBUSTIBLES	60.00	75.00	75.00	90.00	75.00	75.00	75.00	75.00	75.00	90.00	75.00	60.00	900.00		



RUBRO	ENERO	FEBRERO	MARZO	ABRIL	MAYO	JUNIO	JULIO	AGOSTO	SEPTIEMBRE	OCTUBRE	NOVIEMBRE	DICIEMBRE	TOTAL		%
MATERIALES Y PAPELERIA DE OFICINA E IMPRESOS	375.96	254.12	307.84	0.00	45.00	26.00	0.00	28.00	0.00	0.00	0.00	0.00	1,034.72		
MATERIALES Y PAPELERIA DE OFICINA	162.20	254.12			45.00								461.32		
MATERIAL INFORMATICO	213.76		307.64			26.00		26.00					573.40		
LIBROS TEXTOS, UTILES DE ENSEANZA Y PUBLICACIONES													0.00		
SERVICIOS BASICOS	139.00	139.00	139.00	139.00	139.00	139.00	139.00	139.00	139.00	139.00	139.00	139.00	1,668.00		
SERVICIO DE ENERGIA ELECTRICA													0.00		
SERVICIO DE AGUA													0.00		
SERVICIO DE TELECOMUNICACIONES	100.00	100.00	100.00	100.00	100.00	100.00	100.00	100.00	100.00	100.00	100.00	100.00	1,200.00		
SERVICIO DE CORREOS													0.00		
INTERNET (INSTALACION 1 PAGO)	39.00	39.00	39.00	39.00	39.00	39.00	39.00	39.00	39.00	39.00	39.00	39.00	468.00		
MANTENIMIENTO Y REPARACIONES	395.00	0.00	370.00	25.00	0.00	25.00	370.00	0.00	0.00	25.00	0.00	0.00	1,210.00		
MANTTO. Y REPARAC. EDIFIC. E INSTALAC.													0.00		
MANTTO. Y REPARAC. EQ. COMUNICACIONES													0.00		
MANTTO. Y REPARAC. EQ. TRANSP. Y TRACCION	370.00		370.00				370.00						1,110.00		
MANTTO. Y REPARAC. EQ. Y MOB. DIVERSO	25.00			25.00		25.00				25.00			100.00		
MANTTO. Y REPARAC. EQ. AUDIOVISUAL													0.00		
MANTTO. Y REPARAC. MOB. Y EQ. MEDICO													0.00		
TRANSPORTES, FLETES Y ALMACENAMIENTO													0.00		
ARRENDAMIENTO DE BIENES MUEBLES													0.00		
ARRENDAMIENTO DE BIENES INMUEBLES													0.00		
PASAJES Y VIATICOS	0.00	0.00	0.00	0.00	0.00	0.00	0.00	0.00	0.00	0.00	0.00	0.00	0.00		
PASAJES AL INTERIOR													0.00		
PASAJES AL EXTERIOR													0.00		
SERVICIOS TECNICOS Y PROFESIONALES	200.00	300.00	275.00	200.00	200.00	200.00	375.00	200.00	200.00	200.00	900.00	200.00	3,450.00		
SERVICIO DE CONTABILIDAD Y AUDITORIA	200.00	200.00	200.00	200.00	200.00	200.00	200.00	200.00	200.00	200.00	800.00	200.00	3,000.00		
SERVICIOS MEDICOS													0.00		
SERVICIOS DE CAPACITACION		100.00	75.00				175.00				100.00		450.00		
SEGUROS Y GASTOS FINANCIEROS	0.00	0.00	0.00	0.00	0.00	0.00	212.28	0.00	0.00	0.00	0.00	0.00	212.28		
PRIMAS Y GASTOS POR SEGUROS Y COMISIONES BANCARIAS	0.00	0.00	0.00	0.00	0.00	0.00	212.28	0.00	0.00	0.00	0.00	0.00			
PRIMAS Y GASTOS DE SEGUROS DE PERSONAS							212.28						212.28		
PRIMAS Y GASTOS DE SEGUROS DE BIENES Y VALORES													0.00		
COMISIONES Y GASTOS BANCARIOS													0.00		
DESARROLLO DEPORTIVO	1,962.82	1,225.00	22,721.60	1,595.00	1,225.00	2,849.00	1,225.00	1,495.00	23,567.82	3,379.00	1,225.00	1,225.00	63,695.24	98,267.96	68.76283
FOGUEOS	1,962.82	0.00	21,496.60	270.00	0.00	1,624.00	0.00	270.00	21,692.82	2,154.00	0.00	0.00	49,470.24		
FOGUEOS INTERNACIONALES			21,226.60			1,354.00			20,000.00	1,354.00			43,934.60		
EVENTOS NACIONALES	1,962.82		270.00	270.00		270.00		270.00	1,692.82	800.00			5,535.64		
BECAS	0.00	1,225.00	1,225.00	1,225.00	1,225.00	1,225.00	1,225.00	1,225.00	1,225.00	1,225.00	1,225.00	1,225.00	13,475.00		
BECAS DEPORTIVAS		1,225.00	1,225.00	1,225.00	1,225.00	1,225.00	1,225.00	1,225.00	1,225.00	1,225.00	1,225.00	1,225.00	13,475.00		
ORGANISMOS INTERNACIONALES	0.00	0.00	0.00	100.00	0.00	0.00	0.00	0.00	650.00	0.00	0.00	0.00	750.00		
MEMBRESIAS				100.00					650.00				750.00		
LICENCIAS													0.00		
<b>TOTALES</b>	<b>8,288.56</b>	<b>7,218.90</b>	<b>29,324.02</b>	<b>7,454.78</b>	<b>7,119.78</b>	<b>8,719.78</b>	<b>7,832.06</b>	<b>7,340.78</b>	<b>29,387.60</b>	<b>9,518.78</b>	<b>10,765.18</b>	<b>7,029.78</b>	<b>140,000.00</b>		<b>99.96</b>



PROF. JORGE ALBERTO PEREZ QUEZADA  
PRESIDENTE INDES



ING. JOSÉ RAFAEL MEJÍA  
PRESIDENTE FESAP

SR. ADRIAN EDUARDO GIRON  
TESORERO FESAP



LIC. MARCOS JACOBO MEHLIVAR VIDES  
GERENTE FINANCIERO INDES



# FEDERACIÓN SALVADOREÑA DE PATINAJE

San Salvador, 9 de febrero de 2016.

Profesor  
Jorge Quezada  
Presidente  
INDES  
Presente

Respetable Profesor Quezada:

Reciba un cordial saludo de la Federación Salvadoreña de Patinaje(FESAP).


Remitimos a usted Presupuesto 2016 con las modificaciones sugeridas por la Sra. Cristina Alfaro.

Atentamente,

  
Ing. José Rafael Mejía  
Presidente FESAP



  
Sr. Adrián Eduardo Girón  
Tesorero FESAP



**INSTITUTO NACIONAL DE LOS DEPORTES DE EL SALVADOR**  
**UNIDAD FINANCIERA INSTITUCIONAL**  
**2016**

FEDERACION SALVADOREÑA DE PATINAJE

CANTIDAD ASIGNADA: \$ 140,000.00

RUBRO	ENERO	FEBRERO	MARZO	ABRIL	MAYO	JUNIO	JULIO	AGOSTO	SEPTIEMBRE	OCTUBRE	NOVIEMBRE	DICIEMBRE	TOTAL		
<b>REMUNERACIONES</b>	<b>4,530.10</b>	<b>4,530.10</b>	<b>4,810.10</b>	<b>4,810.10</b>	<b>4,810.10</b>	<b>4,810.10</b>	<b>4,810.10</b>	<b>4,810.10</b>	<b>4,810.10</b>	<b>4,810.10</b>	<b>7,830.50</b>	<b>4,810.10</b>	<b>60,181.60</b>	45,532.04	32.92
<b>PERSONAL ADMINISTRATIVO</b>	<b>2,425.00</b>	<b>2,425.00</b>	<b>2,425.00</b>	<b>2,425.00</b>	<b>2,425.00</b>	<b>2,425.00</b>	<b>2,425.00</b>	<b>2,425.00</b>	<b>2,425.00</b>	<b>2,425.00</b>	<b>2,425.00</b>	<b>2,425.00</b>	<b>30,610.20</b>		
SALARIOS	2,425.00	2,425.00	2,425.00	2,425.00	2,425.00	2,425.00	2,425.00	2,425.00	2,425.00	2,425.00	2,425.00	2,425.00	29,100.00		
AGUINALDOS											1,510.20		1,510.20		
<b>PERSONAL TECNICO NACIONAL</b>	<b>2,105.10</b>	<b>2,105.10</b>	<b>2,385.10</b>	<b>2,385.10</b>	<b>2,385.10</b>	<b>2,385.10</b>	<b>2,385.10</b>	<b>2,385.10</b>	<b>2,385.10</b>	<b>2,385.10</b>	<b>3,895.30</b>	<b>2,385.10</b>	<b>29,571.40</b>		
SALARIOS	2,105.10	2,105.10	2,385.10	2,385.10	2,385.10	2,385.10	2,385.10	2,385.10	2,385.10	2,385.10	2,385.10	2,385.10	28,061.20		
AGUINALDOS											1,510.20		1,510.20		
<b>PERSONAL TECNICO EXTRANJERO</b>	<b>0.00</b>	<b>0.00</b>	<b>0.00</b>	<b>0.00</b>	<b>0.00</b>	<b>0.00</b>	<b>0.00</b>	<b>0.00</b>	<b>0.00</b>	<b>0.00</b>	<b>0.00</b>	<b>0.00</b>	<b>0.00</b>		
SALARIOS													0.00		
AGUINALDOS													0.00		
<b>OTRO PERSONAL</b>	<b>0.00</b>	<b>0.00</b>	<b>0.00</b>	<b>0.00</b>	<b>0.00</b>	<b>0.00</b>	<b>0.00</b>	<b>0.00</b>	<b>0.00</b>	<b>0.00</b>	<b>0.00</b>	<b>0.00</b>	<b>0.00</b>		
SALARIOS													0.00		
AGUINALDOS													0.00		
<b>OTRAS REMUNERACIONES</b>	<b>0.00</b>	<b>0.00</b>	<b>0.00</b>	<b>0.00</b>	<b>0.00</b>	<b>0.00</b>	<b>0.00</b>	<b>0.00</b>	<b>0.00</b>	<b>0.00</b>	<b>0.00</b>	<b>0.00</b>	<b>0.00</b>		
OUTSOURCING TECNICO ADMINISTRATIVO													0.00		
<b>CONTRIBUCIONES PATRONALES</b>	<b>595.68</b>	<b>595.68</b>	<b>595.68</b>	<b>595.68</b>	<b>595.68</b>	<b>595.68</b>	<b>595.68</b>	<b>595.68</b>	<b>595.68</b>	<b>595.68</b>	<b>595.68</b>	<b>595.68</b>	<b>7,148.16</b>		
<b>PERSONAL ADMINISTRATIVO</b>	<b>345.57</b>	<b>345.57</b>	<b>345.57</b>	<b>345.57</b>	<b>345.57</b>	<b>345.57</b>	<b>345.57</b>	<b>345.57</b>	<b>345.57</b>	<b>345.57</b>	<b>345.57</b>	<b>345.57</b>	<b>4,148.84</b>		
ISSS	181.88	181.88	181.88	181.88	181.88	181.88	181.88	181.88	181.88	181.88	181.88	181.88	2,182.56		
AFP	163.69	163.69	163.69	163.69	163.69	163.69	163.69	163.69	163.69	163.69	163.69	163.69	1,964.28		
IPPSFA													0.00		
<b>PERSONAL TECNICO NACIONAL</b>	<b>250.11</b>	<b>250.11</b>	<b>250.11</b>	<b>250.11</b>	<b>250.11</b>	<b>250.11</b>	<b>250.11</b>	<b>250.11</b>	<b>250.11</b>	<b>250.11</b>	<b>250.11</b>	<b>250.11</b>	<b>3,001.32</b>		
ISSS	131.64	131.64	131.64	131.64	131.64	131.64	131.64	131.64	131.64	131.64	131.64	131.64	1,579.68		
AFP	118.47	118.47	118.47	118.47	118.47	118.47	118.47	118.47	118.47	118.47	118.47	118.47	1,421.64		
IPPSFA													0.00		
<b>OTRO PERSONAL</b>	<b>0.00</b>	<b>0.00</b>	<b>0.00</b>	<b>0.00</b>	<b>0.00</b>	<b>0.00</b>	<b>0.00</b>	<b>0.00</b>	<b>0.00</b>	<b>0.00</b>	<b>0.00</b>	<b>0.00</b>	<b>0.00</b>		
ISSS													0.00		
AFP													0.00		
IPPSFA													0.00		
<b>ADQUISICIÓN DE BIENES Y SERVICIOS</b>	<b>3,024.98</b>	<b>868.12</b>	<b>1,196.64</b>	<b>479.00</b>	<b>489.00</b>	<b>490.00</b>	<b>989.00</b>	<b>440.00</b>	<b>414.00</b>	<b>759.00</b>	<b>1,114.00</b>	<b>399.00</b>	<b>10,662.72</b>		
<b>PRODUCTOS ALIMENTICIOS</b>	<b>0.00</b>	<b>0.00</b>	<b>0.00</b>	<b>0.00</b>	<b>0.00</b>	<b>0.00</b>	<b>0.00</b>	<b>0.00</b>	<b>0.00</b>	<b>0.00</b>	<b>0.00</b>	<b>0.00</b>	<b>0.00</b>		
PRODUCTOS ALIMENTICIOS PARA PERSONAS													0.00		
PRODUCTOS ALIMENTICIOS PARA ANIMALES													0.00		
<b>PRODUCTOS TEXTILES Y VESTUARIOS, IMPLEMENTOS DEPORTIVOS</b>	<b>0.00</b>	<b>100.00</b>	<b>0.00</b>	<b>0.00</b>	<b>0.00</b>	<b>0.00</b>	<b>0.00</b>	<b>0.00</b>	<b>0.00</b>	<b>250.00</b>	<b>0.00</b>	<b>0.00</b>	<b>350.00</b>		
PRODUCTOS TEXTILES Y VESTUARIOS		100.00								250.00			350.00		
MATERIALES E IMPLEMENTOS DEPORTIVOS													0.00		
<b>BIENES DE USO Y CONSUMO DIVERSO</b>	<b>1,430.00</b>	<b>0.00</b>	<b>30.00</b>	<b>0.00</b>	<b>30.00</b>	<b>0.00</b>	<b>30.00</b>	<b>0.00</b>	<b>0.00</b>	<b>30.00</b>	<b>0.00</b>	<b>0.00</b>	<b>1,550.00</b>		
MATERIALES DE LIMPIEZA	30.00		30.00		30.00		30.00			30.00			150.00		
HERRAMIENTAS													0.00		
LLANTAS Y NEUMATICOS													0.00		
BIENES DE USO Y CONSUMO DIVERSO	1,400.00												1,400.00		
<b>PRODUCTOS QUIMICOS Y COMBUSTIBLES</b>	<b>60.00</b>	<b>75.00</b>	<b>75.00</b>	<b>90.00</b>	<b>75.00</b>	<b>75.00</b>	<b>75.00</b>	<b>75.00</b>	<b>75.00</b>	<b>90.00</b>	<b>75.00</b>	<b>60.00</b>	<b>900.00</b>		
PRODUCTOS FARMACEUTICOS Y MEDICINALES													0.00		
HERRAMIENTAS Y SUPLEMENTOS VITAMINICOS													0.00		
PRODUCTOS QUIMICOS	60.00	75.00	75.00	90.00	75.00	75.00	75.00	75.00	75.00	90.00	75.00	60.00	900.00		



RUBRO	ENERO	FEBRERO	MARZO	ABRIL	MAYO	JUNIO	JULIO	AGOSTO	SEPTIEMBRE	OCTUBRE	NOVIEMBRE	DICIEMBRE	TOTAL		
MATERIALES Y PAPELERIA DE OFICINA E IMPRESOS	375.98	254.12	307.64	0.00	45.00	26.00	0.00	26.00	0.00	0.00	0.00	0.00	1,034.72		
MATERIALES Y PAPELERIA DE OFICINA	162.20	254.12			45.00								461.32		
MATERIAL INFORMATICO LIBROS, TEXTOS, UTILES DE ENSEÑANZA Y PUBLICACIONES	213.76		307.64			26.00		26.00					573.40		
SERVICIOS BASICOS	139.00	139.00	139.00	139.00	139.00	139.00	139.00	139.00	139.00	139.00	139.00	139.00	1,668.00		
SERVICIO DE ENERGIA ELECTRICA													0.00		
SERVICIO DE AGUA													0.00		
SERVICIO DE TELECOMUNICACIONES	100.00	100.00	100.00	100.00	100.00	100.00	100.00	100.00	100.00	100.00	100.00	100.00	1,200.00		
SERVICIO DE CORREOS													0.00		
INTERNET (INSTALACIÓN 1 PAGO)	39.00	39.00	39.00	39.00	39.00	39.00	39.00	39.00	39.00	39.00	39.00	39.00	468.00		
MANTENIMIENTO Y REPARACIONES	920.00	0.00	370.00	50.00	0.00	50.00	370.00	0.00	0.00	50.00	0.00	0.00	1,710.00		
MANTTO. Y REPARAC. EDIFIC. E INSTALAC.													0.00		
MANTTO. Y REPARAC. EQ. COMUNICACIONES													0.00		
MANTTO. Y REPARAC. EQ. TRANSP. Y TRACCION	370.00		370.00				370.00						1,110.00		
MANTTO. Y REPARAC. EQ. Y MOB. DIVERSO	450.00			50.00		50.00				50.00			600.00		
MANTTO. Y REPARAC. EQ. AUDIOVISUAL													0.00		
MANTTO. Y REPARAC. MOB. Y EQ. MEDICO													0.00		
TRANSPORTES, FLETES Y ALMACENAMIENTO													0.00		
ARRENDAMIENTO DE BIENES MUEBLES													0.00		
ARRENDAMIENTO DE BIENES INMUEBLES													0.00		
PASAJES Y VIATICOS	0.00	0.00	0.00	0.00	0.00	0.00	0.00	0.00	0.00	0.00	0.00	0.00	0.00		
PASAJES AL INTERIOR													0.00		
PASAJES AL EXTERIOR													0.00		
SERVICIOS TECNICOS Y PROFESIONALES	200.00	300.00	275.00	200.00	200.00	200.00	375.00	200.00	200.00	200.00	900.00	200.00	3,450.00		
SERVICIO DE CONTABILIDAD Y AUDITORIA	200.00	200.00	200.00	200.00	200.00	200.00	200.00	200.00	200.00	200.00	800.00	200.00	3,000.00		
SERVICIOS MEDICOS													0.00		
SERVICIOS DE CAPACITACION		100.00	75.00				175.00				100.00		450.00		
SEGUROS Y GASTOS FINANCIEROS	0.00	0.00	0.00	0.00	0.00	0.00	212.28	0.00	0.00	0.00	0.00	0.00	212.28		
PRIMAS Y GASTOS POR SEGUROS Y COMISIONES BANCARIAS	0.00	0.00	0.00	0.00	0.00	0.00	212.28	0.00	0.00	0.00	0.00	0.00			
PRIMAS Y GASTOS DE SEGUROS DE PERSONAS							212.28						212.28		
PRIMAS Y GASTOS DE SEGUROS DE BIENES Y VALORES													0.00		
COMISIONES Y GASTOS BANCARIOS													0.00		
<b>DESARROLLO DEPORTIVO</b>	<b>1,962.82</b>	<b>1,225.00</b>	<b>21,691.60</b>	<b>1,595.00</b>	<b>1,225.00</b>	<b>2,649.00</b>	<b>1,225.00</b>	<b>1,225.00</b>	<b>23,567.82</b>	<b>2,979.00</b>	<b>1,225.00</b>	<b>1,225.00</b>	<b>61,795.24</b>	<b>94,367.96</b>	<b>67,40569</b>
FOGUEOS	1,962.82	0.00	20,466.60	270.00	0.00	1,424.00	0.00	0.00	21,892.82	1,754.00	0.00	0.00	47,570.24		
FOGUEOS INTERNACIONALES			20,196.60			1,154.00			20,000.00	1,154.00			42,504.60		
EVENTOS NACIONALES	1,962.82		270.00	270.00		270.00			1,692.82	600.00			5,065.64		
BECAS	0.00	1,225.00	1,225.00	1,225.00	1,225.00	1,225.00	1,225.00	1,225.00	1,225.00	1,225.00	1,225.00	1,225.00	13,475.00		
BECAS DEPORTIVAS		1,230.00	1,230.00	1,230.00	1,230.00	1,230.00	1,230.00	1,230.00	1,230.00	1,230.00	1,230.00	1,230.00	13,530.00		
ORGANISMOS INTERNACIONALES	0.00	0.00	0.00	100.00	0.00	0.00	0.00	0.00	650.00	0.00	0.00	0.00	750.00		
MEMBRESIAS				100.00					650.00				750.00		
LICENCIAS													0.00		
<b>TOTALES</b>	<b>10,113.56</b>	<b>7,218.90</b>	<b>28,294.02</b>	<b>7,479.78</b>	<b>7,119.78</b>	<b>8,544.78</b>	<b>7,832.06</b>	<b>7,070.78</b>	<b>29,387.60</b>	<b>9,143.78</b>	<b>10,765.18</b>	<b>7,029.78</b>	<b>140,000.00</b>		<b>99.93</b>



PROF. JORGE ALBERTO PEREZ QUEZADA  
PRESIDENTE INDES



ING. JOSÉ RAFAEL MEJÍA  
PRESIDENTE FESAP



SR. ADRIAN EDUARDO GIRON  
TESORERO FESAP

F. LIC. MARCOS JACOBO MENJIVAR VIDES  
GERENTE FINANCIERO INDES



FEDERACIÓN SALVADOREÑA DE PATINAJE

3 copia

San Salvador, 1 de febrero de 2016.

**Profesor  
Jorge Quezada  
Presidente  
INDES  
Presente**

Estimado Profesor Quezada:

Reciba un cordial saludo de la Federación Salvadoreña de Patinaje (FESAP).


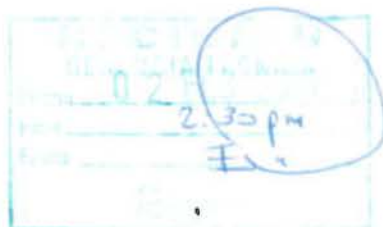
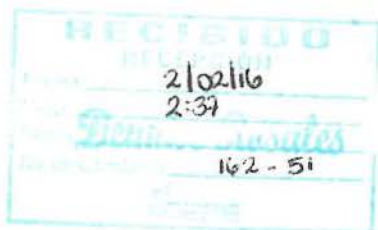
Remitimos a usted el Presupuesto 2016 de nuestra Federación con las respectivas modificaciones solicitadas para aprobación.

Atentamente,

Ing. José Rafael Mejía  
Presidente FESAP



Sr. Adrián Eduardo Girón  
Tesorero FESAP





**INSTITUTO NACIONAL DE LOS DEPORTES DE EL SALVADOR**  
**UNIDAD FINANCIERA INSTITUCIONAL**

**2016**

FEDERACION SALVADOREÑA DE PATINAJE

CANTIDAD ASIGNADA: \$ 140,000.00

RUBRO	ENERO	FEBRERO	MARZO	ABRIL	MAYO	JUNIO	JULIO	AGOSTO	SEPTIEMBRE	OCTUBRE	NOVIEMBRE	DICIEMBRE	TOTAL	%	
<b>REMUNERACIONES</b>	4,530.10	4,530.10	4,810.10	4,810.10	4,810.10	4,810.10	4,810.10	4,810.10	4,810.10	4,810.10	7,830.50	4,810.10	60,181.60	45,972.04	32.84
PERSONAL ADMINISTRATIVO	2,425.00	2,425.00	2,425.00	2,425.00	2,425.00	2,425.00	2,425.00	2,425.00	2,425.00	2,425.00	3,935.20	2,425.00	30,610.20		
SALARIOS	2,425.00	2,425.00	2,425.00	2,425.00	2,425.00	2,425.00	2,425.00	2,425.00	2,425.00	2,425.00	2,425.00	2,425.00	29,100.00		
AGUINALDOS											1,510.20		1,510.20		
PERSONAL TECNICO NACIONAL	2,105.10	2,105.10	2,385.10	2,385.10	2,385.10	2,385.10	2,385.10	2,385.10	2,385.10	2,385.10	3,896.30	2,385.10	29,571.40		
SALARIOS	2,105.10	2,105.10	2,385.10	2,385.10	2,385.10	2,385.10	2,385.10	2,385.10	2,385.10	2,385.10	2,385.10	2,385.10	28,061.20		
AGUINALDOS											1,510.20		1,510.20		
PERSONAL TECNICO EXTRANJERO	0.00	0.00	0.00	0.00	0.00	0.00	0.00	0.00	0.00	0.00	0.00	0.00	0.00		
SALARIOS													0.00		
AGUINALDOS													0.00		
OTRO PERSONAL	0.00	0.00	0.00	0.00	0.00	0.00	0.00	0.00	0.00	0.00	0.00	0.00	0.00		
SALARIOS													0.00		
AGUINALDOS													0.00		
OTRAS REMUNERACIONES	0.00	0.00	0.00	0.00	0.00	0.00	0.00	0.00	0.00	0.00	0.00	0.00	0.00		
OUTSOURCING TECNICO ADMINISTRATIVO													0.00		
<b>CONTRIBUCIONES PATRONALES</b>	595.68	595.68	595.68	595.68	595.68	595.68	595.68	595.68	595.68	595.68	595.68	595.68	7,148.16		
PERSONAL ADMINISTRATIVO	345.57	345.57	345.57	345.57	345.57	345.57	345.57	345.57	345.57	345.57	345.57	345.57	4,146.84		
ISSS	181.88	181.88	181.88	181.88	181.88	181.88	181.88	181.88	181.88	181.88	181.88	181.88	2,182.56		
AFP	163.69	163.69	163.69	163.69	163.69	163.69	163.69	163.69	163.69	163.69	163.69	163.69	1,964.28		
IPSFA													0.00		
PERSONAL TECNICO NACIONAL	250.11	250.11	250.11	250.11	250.11	250.11	250.11	250.11	250.11	250.11	250.11	250.11	3,001.32		
ISSS	131.64	131.64	131.64	131.64	131.64	131.64	131.64	131.64	131.64	131.64	131.64	131.64	1,579.68		
AFP	118.47	118.47	118.47	118.47	118.47	118.47	118.47	118.47	118.47	118.47	118.47	118.47	1,421.64		
IPSFA													0.00		
OTRO PERSONAL	0.00	0.00	0.00	0.00	0.00	0.00	0.00	0.00	0.00	0.00	0.00	0.00	0.00		
ISSS													0.00		
AFP													0.00		
IPSFA													0.00		
<b>ADQUISICIÓN DE BIENES Y SERVICIOS</b>	3,049.96	893.12	1,221.64	504.00	514.00	515.00	1,014.00	465.00	439.00	784.00	1,236.00	424.00	11,062.72		
PRODUCTOS ALIMENTICIOS	0.00	0.00	0.00	0.00	0.00	0.00	0.00	0.00	0.00	0.00	0.00	0.00	0.00		
PRODUCTOS ALIMENTICIOS PARA PERSONAS													0.00		
PRODUCTOS ALIMENTICIOS PARA ANIMALES													0.00		
PRODUCTOS TEXTILES Y VESTUARIOS, IMPLEMENTOS DEPORTIVOS	0.00	100.00	0.00	0.00	0.00	0.00	0.00	0.00	0.00	250.00	0.00	0.00	350.00		
PRODUCTOS TEXTILES Y VESTUARIOS		100.00								250.00			350.00		
MATERIALES E IMPLEMENTOS DEPORTIVOS													0.00		
BIENES DE USO Y CONSUMO DIVERSO	1,430.00	0.00	30.00	0.00	30.00	0.00	30.00	0.00	0.00	30.00	0.00	0.00	1,550.00		
MATERIALES DE LIMPIEZA	30.00		30.00		30.00		30.00			30.00			150.00		
HERRAMIENTAS													0.00		
LLANTAS Y NEUMATICOS													0.00		
BIENES DE USO Y CONSUMO DIVERSO	1,400.00												1,400.00		
PRODUCTOS QUIMICOS Y COMBUSTIBLES	60.00	75.00	75.00	90.00	75.00	75.00	75.00	75.00	75.00	90.00	75.00	60.00	900.00		
PRODUCTOS FARMACEUTICOS Y MEDICINALES													0.00		
VITAMINAS Y SUPLEMENTOS VITAMINICOS													0.00		
PRODUCTOS QUIMICOS													0.00		
COMBUSTIBLES	60.00	75.00	75.00	90.00	75.00	75.00	75.00	75.00	75.00	90.00	75.00	60.00	900.00		



RUBRO	ENERO	FEBRERO	MARZO	ABRIL	MAYO	JUNIO	JULIO	AGOSTO	SEPTIEMBRE	OCTUBRE	NOVIEMBRE	DICIEMBRE	TOTAL		
MATERIALES Y PAPELERIA DE OFICINA E IMPRESOS	375.98	254.12	307.64	0.00	45.00	26.00	0.00	26.00	0.00	0.00	0.00	0.00	1,034.72		
MATERIALES Y PAPELERIA DE OFICINA	162.20	254.12			45.00								461.32		
MATERIAL INFORMATICO	213.76		307.64			26.00		26.00					573.40		
LIBROS, TEXTOS, UTILES DE ENSEÑANZA Y PUBLICACIONES													0.00		
SERVICIOS BASICOS	139.00	139.00	139.00	139.00	139.00	139.00	139.00	139.00	139.00	139.00	139.00	139.00	1,668.00		
SERVICIO DE ENERGIA ELECTRICA													0.00		
SERVICIO DE AGUA													0.00		
SERVICIO DE TELECOMUNICACIONES	100.00	100.00	100.00	100.00	100.00	100.00	100.00	100.00	100.00	100.00	100.00	100.00	1,200.00		
SERVICIO DE CORREOS													0.00		
INTERNET (INSTALACION I PAGO)	39.00	39.00	39.00	39.00	39.00	39.00	39.00	39.00	39.00	39.00	39.00	39.00	468.00		
MANTENIMIENTO Y REPARACIONES	620.00	0.00	370.00	50.00	0.00	50.00	370.00	0.00	0.00	50.00	0.00	0.00	1,710.00		
MANITTO. Y REPARAC. EDIFIC. E INSTALAC.													0.00		
MANITTO. Y REPARAC. EQ. COMUNICACIONES													0.00		
MANITTO. Y REPARAC. EQ. TRANSP. Y TRACCION	370.00		370.00				370.00						1,110.00		
MANITTO. Y REPARAC. EQ. Y MOB. DIVERSO	450.00			50.00		50.00				50.00			600.00		
MANITTO. Y REPARAC. EQ. AUDIOVISUAL													0.00		
MANITTO. Y REPARAC. MOB. Y EQ. MEDICO													0.00		
TRANSPORTES, FLETES Y ALMACENAMIENTO													0.00		
ARRENDAMIENTO DE BIENES MUEBLES													0.00		
ARRENDAMIENTO DE BIENES INMUEBLES													0.00		
PASAJES Y VIATICOS	0.00	0.00	0.00	0.00	0.00	0.00	0.00	0.00	0.00	0.00	0.00	0.00	0.00		
PASAJES AL INTERIOR													0.00		
PASAJES AL EXTERIOR													0.00		
SERVICIOS TECNICOS Y PROFESIONALES	225.00	325.00	300.00	225.00	225.00	225.00	400.00	225.00	225.00	225.00	1,025.00	225.00	3,860.00		
SERVICIO DE CONTABILIDAD Y AUDITORIA	225.00	225.00	225.00	225.00	225.00	225.00	225.00	225.00	225.00	225.00	925.00	225.00	3,400.00		
SERVICIOS MEDICOS													0.00		
SERVICIOS DE CAPACITACION		100.00	75.00				175.00				100.00		450.00		
SEGUROS Y GASTOS FINANCIEROS	20.00	0.00	0.00	0.00	0.00	0.00	232.28	0.00	0.00	0.00	0.00	0.00	252.28		
PRIMAS Y GASTOS POR SEGUROS Y COMISIONES BANCARIAS	20.00	0.00	0.00	0.00	0.00	0.00	232.28	0.00	0.00	0.00	0.00	0.00			
PRIMAS Y GASTOS DE SEGUROS DE PERSONAS							212.28						212.28		
PRIMAS Y GASTOS DE SEGUROS DE BIENES Y VALORES													0.00		
COMISIONES Y GASTOS BANCARIOS	20.00						20.00						40.00		
DESARROLLO DEPORTIVO	1,962.82	1,225.00	21,251.60	1,595.00	1,225.00	2,640.00	1,225.00	1,225.00	23,567.82	2,978.00	1,225.00	1,225.00	61,356.24	93,927.96	67.0914
FOGUEOS	1,962.82	0.00	20,026.80	270.00	0.00	1,424.00	0.00	0.00	21,692.82	1,754.00	0.00	0.00	47,130.24		
FOGUEOS INTERNACIONALES			19,756.60			1,154.00			20,000.00	1,154.00			42,064.60		
EVENTOS NACIONALES	1,962.82		270.00	270.00		270.00			1,692.82	600.00			5,065.64		
BECAS	0.00	1,225.00	1,225.00	1,225.00	1,225.00	1,225.00	1,225.00	1,225.00	1,225.00	1,225.00	1,225.00	1,225.00	13,475.00		
BECAS DEPORTIVAS		1,225.00	1,225.00	1,225.00	1,225.00	1,225.00	1,225.00	1,225.00	1,225.00	1,225.00	1,225.00	1,225.00	13,475.00		
ORGANISMOS INTERNACIONALES	0.00	0.00	0.00	100.00	0.00	0.00	0.00	0.00	650.00	0.00	0.00	0.00	750.00		
MEMBRESIAS				100.00					650.00				750.00		
LICENCIAS													0.00		
<b>TOTALES</b>	<b>10,168.66</b>	<b>7,243.90</b>	<b>27,879.02</b>	<b>7,504.78</b>	<b>7,144.78</b>	<b>8,569.78</b>	<b>7,877.06</b>	<b>7,095.78</b>	<b>29,412.60</b>	<b>9,168.78</b>	<b>10,890.18</b>	<b>7,064.78</b>	<b>140,000.00</b>		<b>99.93</b>



PROF. JOSE ALBERTO PEREZ QUEZADA  
PRESIDENTE INDES

*[Signature]*

ING. JOSÉ RAFAEL MEJÍA  
PRESIDENTE FESAP



*[Signature]*

SR. ADRIAN EDUARDO GIRÓN  
TESORERO FESAP



LIC. MARCOS JACOBO MERJIVAR VIDES  
GERENTE FINANCIERO INDES