

09 de mayo de 2018.-

**Señores**  
**INSTITUTO NACIONAL DE LOS DEPORTES DE EL SALVADOR**  
**UNIDAD DE ACCESO A LA INFORMACION PÚBLICA**  
**Presente.**

Estimados señores:

En atención a su nota, en la que nos solicitan documentación de esta federación, atentamente le entregamos la siguiente documentación:

- Informe contable de ejecución presupuesto INDES del año 2016
- Informe contable de ejecución presupuesto INDES del año 2017
- Actas de junta directiva en formato digital PDF (CD adjunto)
- Actas de asamblea ordinaria y extraordinaria en formato digital PDF (CD adjunto)
- Informe contable de Ingresos y Egresos año 2016 y 2017 en formato digital PDF (CD adjunto)
- Copia de los informes finales de presupuesto ejecutados año 2016 y 2017.
- Copia de presupuestos aprobados periodo 2016,2017 y 2018.-

Atentamente,



**Carolina Elizabeth González Pérez**  
**Gerente Administrativa**



**Federación Salvadoreña de Tenis**  
**INFORME DE INGRESOS Y EGRESOS SEGÚN PRESUPUESTO INDES**  
 Del 01 de Enero al 31 de Diciembre de 2016  
 (valores expresados en dólares de los Estados Unidos)

CUENTAS	DESCRIPCION	ENERO	FEBRERO	MARZO	ABRIL	MAYO	JUNIO	JULIO	AGOSTO	SEPTIEMBRE	OCTUBRE	NOVIEMBRE	DICIEMBRE	TOTAL
41	INGRESOS POR PRESUPUESTO INDES	\$ 37,314.82	\$ 7,342.38	\$ 14,015.54	\$ 14,515.54	\$ 4,515.54	\$ 3,607.04	\$ 3,607.05	\$ 3,607.05	\$ 3,607.05	\$ 35,406.43	\$ 31,223.53	\$ 20,990.30	\$ 179,752.27
61	GASTOS DE GESTION (PRESUPUESTO INDES)	\$ 4,514.13	\$ 5,565.98	\$ 5,565.98	\$ 4,670.50	\$ 4,347.98	\$ 27,177.44	\$ 12,724.78	\$ 4,935.00	\$ 8,380.79	\$ 19,623.16	\$ 31,329.63	\$ 31,805.53	\$ 160,640.90
6101	REMUNERACIONES	\$ 3,296.13	\$ 3,882.83	\$ 3,882.83	\$ 3,882.83	\$ 3,882.83	\$ 2,226.92	\$ 3,025.28	\$ 3,025.28	\$ 3,025.28	\$ 3,882.83	\$ 3,882.83	\$ 10,433.59	\$ 48,329.46
610101	REMUNERACIONES PERSONAL ADMINISTRATIVO	\$ 1,938.58	\$ 2,025.28	\$ 2,025.28	\$ 2,025.28	\$ 2,025.28	\$ 1,275.28	\$ 2,025.28	\$ 2,025.28	\$ 2,025.28	\$ 2,025.28	\$ 2,025.28	\$ 3,994.84	\$ 25,436.22
61010101	Salarios Personal Administrativo	\$ 1,938.58	\$ 2,025.28	\$ 2,025.28	\$ 2,025.28	\$ 2,025.28	\$ 1,275.28	\$ 2,025.28	\$ 2,025.28	\$ 2,025.28	\$ 2,025.28	\$ 2,025.28	\$ 3,082.83	\$ 24,524.21
61010102	Aguinaldos Personal Administrativo	\$ -	\$ -	\$ -	\$ -	\$ -	\$ -	\$ -	\$ -	\$ -	\$ -	\$ -	\$ 912.01	\$ 912.01
610102	REMUNERACIONES PERSONAL TÉCNICO NACIONAL	\$ 1,357.55	\$ 1,357.55	\$ 1,357.55	\$ 1,357.55	\$ 1,357.55	\$ 1,000.00	\$ 1,000.00	\$ 1,000.00	\$ 1,000.00	\$ 1,857.55	\$ 1,857.55	\$ 5,938.75	\$ 20,441.60
61010201	Salarios Personal Técnico Nacional	\$ 1,357.55	\$ 1,357.55	\$ 1,357.55	\$ 1,357.55	\$ 1,357.55	\$ 1,000.00	\$ 1,000.00	\$ 1,000.00	\$ 1,000.00	\$ 1,857.55	\$ 1,857.55	\$ 5,287.75	\$ 19,790.60
61010202	Aguinaldos Personal Técnico Nacional	\$ -	\$ -	\$ -	\$ -	\$ -	\$ -	\$ -	\$ -	\$ -	\$ -	\$ -	\$ 651.00	\$ 651.00
610103	REMUNERACIONES PERSONAL TÉCNICO EXTRANJERO	\$ -	\$ 500.00	\$ 500.00	\$ 500.00	\$ 500.00	\$ (48.36)	\$ -	\$ -	\$ -	\$ -	\$ -	\$ 500.00	\$ 2,451.64
61010301	Salarios Personal Técnico Extranjero	\$ -	\$ 500.00	\$ 500.00	\$ 500.00	\$ 500.00	\$ (48.36)	\$ -	\$ -	\$ -	\$ -	\$ -	\$ 500.00	\$ 2,451.64
6102	CONTRIBUCIONES PATRONALES	\$ -	\$ 465.15	\$ 465.15	\$ 480.17	\$ 465.15	\$ 431.76	\$ 431.76	\$ 541.72	\$ 391.31	\$ 554.72	\$ 549.96	\$ 1,070.24	\$ 5,847.09
610201	CONTRIBUCION PATRONAL PERSONAL ADMINISTRATIVO	\$ -	\$ 294.98	\$ 294.98	\$ 286.72	\$ 294.98	\$ 289.26	\$ 289.26	\$ 286.72	\$ 320.06	\$ 286.74	\$ 289.58	\$ 362.24	\$ 3,295.52
61020101	ISSS Contribución Patronal Personal Administrativo	\$ -	\$ 150.17	\$ 150.17	\$ 151.90	\$ 150.17	\$ 151.91	\$ 151.91	\$ 151.90	\$ 171.42	\$ 151.91	\$ 153.41	\$ 151.91	\$ 1,686.78
61020102	AFP Contribución Patronal Personal Administrativo	\$ -	\$ 144.81	\$ 144.81	\$ 119.72	\$ 144.81	\$ 119.73	\$ 119.73	\$ 119.72	\$ 133.54	\$ 134.83	\$ 121.07	\$ 119.73	\$ 1,422.50
61020103	IPSFA Contribución Patronal Personal	\$ -	\$ -	\$ -	\$ 15.10	\$ -	\$ 17.62	\$ 17.62	\$ 15.10	\$ 15.10	\$ -	\$ 15.10	\$ 90.60	\$ 186.24
610202	CONTRIBUCION PATRONAL PERSONAL	\$ -	\$ 170.17	\$ 170.17	\$ 193.45	\$ 170.17	\$ 142.50	\$ 142.50	\$ 255.00	\$ 71.25	\$ 267.98	\$ 260.38	\$ 708.00	\$ 2,551.57
61020201	ISSS Contribución Patronal Personal Técnico	\$ -	\$ 86.63	\$ 86.63	\$ 101.82	\$ 86.63	\$ 67.50	\$ 75.00	\$ 187.50	\$ 37.50	\$ 139.00	\$ 135.00	\$ 236.82	\$ 1,240.03
61020202	AFP Contribución Patronal Personal Técnico	\$ -	\$ 83.54	\$ 83.54	\$ 91.63	\$ 83.54	\$ 75.00	\$ 67.50	\$ 67.50	\$ 33.75	\$ 128.98	\$ 125.38	\$ 471.18	\$ 1,311.54
6103	ADQUISICIONES DE BIENES Y SERVICIOS	\$ -	\$ -	\$ -	\$ 150.00	\$ -	\$ 150.00	\$ 150.00	\$ 150.00	\$ 150.00	\$ 5,047.63	\$ 150.00	\$ 823.05	\$ 6,770.68
610306	SERVICIOS BÁSICOS	\$ -	\$ -	\$ -	\$ 150.00	\$ -	\$ 150.00	\$ 150.00	\$ 150.00	\$ 150.00	\$ 150.00	\$ 150.00	\$ 750.00	\$ 1,800.00
61030603	Servicios de Telecomunicaciones	\$ -	\$ -	\$ -	\$ 150.00	\$ -	\$ 150.00	\$ 150.00	\$ 150.00	\$ 150.00	\$ 150.00	\$ 150.00	\$ 750.00	\$ 1,800.00
610307	MANTENIMIENTOS Y REPARACIONES	\$ -	\$ -	\$ -	\$ -	\$ -	\$ -	\$ -	\$ -	\$ -	\$ 4,897.63	\$ -	\$ 73.05	\$ 4,970.68
61030701	Mantto. y Reparac. Edific. E Instalac.	\$ -	\$ -	\$ -	\$ -	\$ -	\$ -	\$ -	\$ -	\$ -	\$ 4,897.63	\$ -	\$ 73.05	\$ 4,970.68
6105	DESARROLLO DEPORTIVO	\$ 1,218.00	\$ 1,218.00	\$ 1,218.00	\$ 157.50	\$ -	\$ 24,368.76	\$ 9,117.74	\$ 1,218.00	\$ 4,814.20	\$ 10,137.98	\$ 26,746.84	\$ 19,478.65	\$ 99,693.67

Federación Salvadoreña de Tenis  
**INFORME DE INGRESOS Y EGRESOS SEGÚN PRESUPUESTO INDES**  
 Del 01 de Enero al 31 de Diciembre de 2016  
 (valores expresados en dólares de los Estados Unidos)

CUENTAS DESCRIPCION	ENERO	FEBRERO	MARZO	ABRIL	MAYO	JUNIO	JULIO	AGOSTO	SEPTIEMBRE	OCTUBRE	NOVIEMBRE	DICIEMBRE	TOTAL
<b>610501 FOGUEOS</b>	\$ 1,218.00	\$ 1,218.00	\$ 1,218.00	\$ 157.50	\$ -	\$ 24,368.76	\$ 9,117.74	\$ 1,218.00	\$ 4,814.20	\$ 10,137.98	\$ 17,246.84	\$ 7,528.65	\$ 78,243.67
61050101 Fogueos Internacionales	\$ -	\$ -	\$ -	\$ 157.50	\$ -	\$ 23,150.76	\$ 9,117.74	\$ -	\$ -	\$ 330.52	\$ 15,531.32	\$ 3,461.48	\$ 51,749.32
61050102 Fogueos Eventos Nacionales	\$ 1,218.00	\$ 1,218.00	\$ 1,218.00	\$ -	\$ -	\$ 1,218.00	\$ -	\$ 1,218.00	\$ 4,814.20	\$ 9,807.46	\$ 1,715.52	\$ 4,067.17	\$ 26,494.35
<b>610502 BECAS</b>	\$ -	\$ -	\$ -	\$ -	\$ -	\$ -	\$ -	\$ -	\$ -	\$ -	\$ 9,500.00	\$ 11,950.00	\$ 21,450.00
61050201 Becas Deportivas Atletas Elite	\$ -	\$ -	\$ -	\$ -	\$ -	\$ -	\$ -	\$ -	\$ -	\$ -	\$ 9,500.00	\$ 11,950.00	\$ 21,450.00
<b>Ingresos - Egresos</b>	\$ 32,800.69	\$ 1,776.40	\$ 8,449.56	\$ 9,845.04	\$ 167.56	\$ (23,570.40)	\$ (9,117.73)	\$ (1,327.95)	\$ (4,773.74)	\$ 15,783.27	\$ (106.10)	\$ (10,815.23)	\$ 19,111.37
<b>Monto disponible para gastos</b>	\$ 32,800.69	\$ 34,577.09	\$ 43,026.65	\$ 52,871.69	\$ 53,039.25	\$ 29,468.85	\$ 20,351.12	\$ 19,023.17	\$ 14,249.43	\$ 30,032.70	\$ 29,926.60	\$ 19,111.37	

Preparado por: Marvin Douglas Martinez  
 Contador



Federación Salvadoreña de Tenis  
**INFORME DE INGRESOS Y EGRESOS SEGÚN PRESUPUESTO INDES**  
 Del 01 de Enero al 31 de Diciembre de 2017  
 (valores expresados en dólares de los Estados Unidos)

CUENTAS	DESCRIPCION	ENERO	FEBRERO	MARZO	ABRIL	MAYO	JUNIO	JULIO	AGOSTO	SEPTIEMBRE	OCTUBRE	NOVIEMBRE	DICIEMBRE	TOTAL
41	<b>INGRESOS POR PRESUPUESTO INDES</b>	\$ 11,272.56	\$ 18,328.56	\$ 16,134.56	\$ 19,328.56	\$ 14,878.56	\$ 17,628.56	\$ 7,968.43	\$ 21,214.56	\$ 6,164.56	\$ 10,834.56	\$ 8,264.56	\$ 17,240.45	\$ 169,258.48
61	<b>GASTOS DE GESTION (PRESUPUESTO INDES)</b>	\$ 6,660.93	\$ 8,589.84	\$ 7,831.39	\$ 4,628.56	\$ 9,522.70	\$ 17,239.55	\$ 36,499.90	\$ 9,009.58	\$ 5,000.79	\$ 20,216.57	\$ 14,039.31	\$ 29,069.96	\$ 168,309.08
6101	<b>REMUNERACIONES</b>	\$ 3,631.13	\$ 3,631.13	\$ 3,807.55	\$ 3,807.55	\$ 3,807.55	\$ 3,807.55	\$ 3,007.55	\$ 3,007.55	\$ 3,007.55	\$ 4,407.55	\$ 2,257.55	\$ 4,773.55	\$ 42,953.76
610101	<b>REMUNERACIONES PERSONAL ADMINISTRATIVO</b>	\$ 1,773.58	\$ 1,773.58	\$ 1,950.00	\$ 1,950.00	\$ 1,950.00	\$ 1,950.00	\$ 1,950.00	\$ 1,950.00	\$ 1,950.00	\$ 1,950.00	\$ 1,200.00	\$ 2,680.00	\$ 23,027.16
61010101	Salarios Personal Administrativo	\$ 1,773.58	\$ 1,773.58	\$ 1,950.00	\$ 1,950.00	\$ 1,950.00	\$ 1,950.00	\$ 1,950.00	\$ 1,950.00	\$ 1,950.00	\$ 1,950.00	\$ 1,200.00	\$ 1,200.00	\$ 21,547.16
61010102	Aguinaldos Personal Administrativo	\$ -	\$ -	\$ -	\$ -	\$ -	\$ -	\$ -	\$ -	\$ -	\$ -	\$ -	\$ 1,480.00	\$ 1,480.00
610102	<b>REMUNERACIONES PERSONAL TÉCNICO</b>	\$ 1,857.55	\$ 1,857.55	\$ 1,857.55	\$ 1,857.55	\$ 1,857.55	\$ 1,857.55	\$ 1,057.55	\$ 1,057.55	\$ 1,057.55	\$ 2,457.55	\$ 1,057.55	\$ 2,093.55	\$ 19,926.60
61010201	Salarios Personal Técnico Nacional	\$ 1,857.55	\$ 1,857.55	\$ 1,857.55	\$ 1,857.55	\$ 1,857.55	\$ 1,857.55	\$ 1,057.55	\$ 1,057.55	\$ 1,057.55	\$ 2,457.55	\$ 1,057.55	\$ 1,757.55	\$ 19,590.60
61010202	Aguinaldos Personal Técnico Nacional	\$ -	\$ -	\$ -	\$ -	\$ -	\$ -	\$ -	\$ -	\$ -	\$ -	\$ -	\$ 336.00	\$ 336.00
6102	<b>CONTRIBUCIONES PATRONALES</b>	\$ 511.23	\$ 511.23	\$ 536.01	\$ 536.01	\$ 536.01	\$ 536.01	\$ 422.01	\$ 422.01	\$ 422.01	\$ 422.01	\$ 324.13	\$ 315.13	\$ 5,493.80
610201	<b>CONTRIBUCION PATRONAL PERSONAL ADMINISTRATIVO</b>	\$ 250.85	\$ 250.85	\$ 275.63	\$ 275.63	\$ 275.63	\$ 275.63	\$ 275.63	\$ 275.63	\$ 275.63	\$ 275.63	\$ 177.75	\$ 168.75	\$ 3,053.24
61020101	ISSS Contribución Patronal Personal Administrativo	\$ 133.02	\$ 133.02	\$ 146.25	\$ 146.25	\$ 146.25	\$ 146.25	\$ 146.25	\$ 146.25	\$ 146.25	\$ 146.25	\$ 90.00	\$ 90.00	\$ 1,616.04
61020102	AFP Contribución Patronal Personal Administrativo	\$ 102.73	\$ 102.73	\$ 111.38	\$ 111.38	\$ 111.38	\$ 111.38	\$ 111.38	\$ 111.38	\$ 111.38	\$ 111.38	\$ 69.75	\$ 60.75	\$ 1,227.00
61020103	IPSA Contribución Patronal Personal	\$ 15.10	\$ 15.10	\$ 18.00	\$ 18.00	\$ 18.00	\$ 18.00	\$ 18.00	\$ 18.00	\$ 18.00	\$ 18.00	\$ 18.00	\$ 18.00	\$ 210.20
610202	<b>CONTRIBUCION PATRONAL PERSONAL</b>	\$ 260.38	\$ 260.38	\$ 260.38	\$ 260.38	\$ 260.38	\$ 260.38	\$ 146.38	\$ 146.38	\$ 146.38	\$ 146.38	\$ 146.38	\$ 146.38	\$ 2,440.56
61020201	ISSS Contribución Patronal Personal Técnico	\$ 135.00	\$ 135.00	\$ 135.00	\$ 135.00	\$ 135.00	\$ 135.00	\$ 75.00	\$ 75.00	\$ 75.00	\$ 75.00	\$ 75.00	\$ 75.00	\$ 1,260.00
61020202	AFP Contribución Patronal Personal Técnico	\$ 125.38	\$ 125.38	\$ 125.38	\$ 125.38	\$ 125.38	\$ 125.38	\$ 71.38	\$ -	\$ 71.38	\$ 71.38	\$ 71.38	\$ 71.38	\$ 1,109.18
6103	<b>ADQUISICIONES DE BIENES Y SERVICIOS</b>	\$ 272.76	\$ 282.48	\$ 285.00	\$ 285.00	\$ 338.66	\$ 207.95	\$ 256.47	\$ -	\$ 1,380.23	\$ 1,075.28	\$ 844.31	\$ 4,192.16	\$ 9,420.30
610304	<b>PRODUCTOS QUÍMICOS Y COMBUSTIBLE</b>	\$ 120.00	\$ 120.00	\$ 120.00	\$ 120.00	\$ 197.05	\$ 42.95	\$ 93.00	\$ -	\$ -	\$ 278.50	\$ 100.00	\$ 111.50	\$ 1,303.00
61030403	Combustible	\$ 120.00	\$ 120.00	\$ 120.00	\$ 120.00	\$ 197.05	\$ 42.95	\$ 93.00	\$ -	\$ -	\$ 278.50	\$ 100.00	\$ 111.50	\$ 1,303.00
610306	<b>SERVICIOS BÁSICOS</b>	\$ 152.76	\$ 162.48	\$ 165.00	\$ 165.00	\$ 141.61	\$ 165.00	\$ 163.47	\$ -	\$ 141.34	\$ 146.78	\$ 144.31	\$ 280.66	\$ 1,828.41
61030603	Servicios de Telecomunicaciones	\$ 152.76	\$ 162.48	\$ 165.00	\$ 165.00	\$ 141.61	\$ 165.00	\$ 163.47	\$ -	\$ 141.34	\$ 146.78	\$ 144.31	\$ 280.66	\$ 1,828.41
610307	<b>MANTENIMIENTOS Y REPARACIONES</b>	\$ -	\$ -	\$ -	\$ -	\$ -	\$ -	\$ -	\$ -	\$ -	\$ -	\$ -	\$ 3,100.00	\$ 3,100.00
61030701	Manfio. y Reparac. Edific. E Instalac.	\$ -	\$ -	\$ -	\$ -	\$ -	\$ -	\$ -	\$ -	\$ -	\$ -	\$ -	\$ 3,100.00	\$ 3,100.00
610308	<b>PASAJES Y VIÁTICOS</b>	\$ -	\$ -	\$ -	\$ -	\$ -	\$ -	\$ -	\$ -	\$ 1,038.89	\$ 450.00	\$ 600.00	\$ 300.00	\$ 2,388.89
61030801	Pasajes al Interior	\$ -	\$ -	\$ -	\$ -	\$ -	\$ -	\$ -	\$ -	\$ 1,038.89	\$ 450.00	\$ 600.00	\$ 300.00	\$ 2,388.89
610309	<b>SERVICIOS TÉCNICOS Y PROFESIONALES</b>	\$ -	\$ -	\$ -	\$ -	\$ -	\$ -	\$ -	\$ -	\$ 200.00	\$ 200.00	\$ -	\$ 400.00	\$ 800.00
61030901	Servicio de Contabilidad y Auditoría	\$ -	\$ -	\$ -	\$ -	\$ -	\$ -	\$ -	\$ -	\$ 200.00	\$ 200.00	\$ -	\$ 400.00	\$ 800.00

Federación Salvadoreña de Tenis  
**INFORME DE INGRESOS Y EGRESOS SEGÚN PRESUPUESTO INDES**  
 Del 01 de Enero al 31 de Diciembre de 2017  
 (valores expresados en dólares de los Estados Unidos)

CUENTAS DESCRIPCION	ENERO	FEBRERO	MARZO	ABRIL	MAYO	JUNIO	JULIO	AGOSTO	SEPTIEMBRE	OCTUBRE	NOVIEMBRE	DICIEMBRE	TOTAL
<b>6105 DESARROLLO DEPORTIVO</b>	\$ 2,245.81	\$ 4,165.00	\$ 3,202.83	\$ -	\$ 4,840.48	\$ 12,688.04	\$ 33,441.45	\$ -	\$ 191.00	\$ 14,311.73	\$ 10,613.32	\$ 19,789.12	\$ 105,488.78
<b>610501 FOGUEOS</b>	\$ 2,245.81	\$ 4,165.00	\$ 3,202.83	\$ -	\$ 4,840.48	\$ 12,688.04	\$ 27,141.45	\$ -	\$ 191.00	\$ 13,411.73	\$ 10,613.32	\$ 17,089.12	\$ 95,588.78
61050101 Fogueos Internacionales	\$ -	\$ 2,286.31	\$ 1,901.49	\$ -	\$ 4,149.60	\$ 10,917.94	\$ 25,156.51	\$ -	\$ -	\$ 11,577.73	\$ 8,031.38	\$ 7,214.38	\$ 71,235.34
61050102 Fogueos Eventos Nacionales	\$ 2,245.81	\$ 1,878.69	\$ 1,301.34	\$ -	\$ 690.88	\$ 1,770.10	\$ 1,984.94	\$ -	\$ 191.00	\$ 1,834.00	\$ 2,581.94	\$ 9,874.74	\$ 24,353.44
<b>610502 BECAS</b>	\$ -	\$ -	\$ -	\$ -	\$ -	\$ -	\$ 6,300.00	\$ -	\$ -	\$ 900.00	\$ -	\$ 2,700.00	\$ 9,900.00
61050201 Becas Deportivas Atletas Elite	\$ -	\$ -	\$ -	\$ -	\$ -	\$ -	\$ 6,300.00	\$ -	\$ -	\$ 900.00	\$ -	\$ 2,700.00	\$ 9,900.00
<b>Ingresos - Egresos</b>	\$ 4,611.63	\$ 9,738.72	\$ 8,303.17	\$ 14,700.00	\$ 5,355.86	\$ 389.01	\$ (28,531.47)	\$ 12,204.98	\$ 1,163.77	\$ (9,382.01)	\$ (5,774.75)	\$ (11,829.51)	\$ 949.40
<b>Monto disponible para gastos</b>	\$ 4,611.63	\$ 14,350.35	\$ 22,653.52	\$ 37,353.52	\$ 42,709.38	\$ 43,098.39	\$ 14,566.92	\$ 26,771.90	\$ 27,935.67	\$ 18,553.66	\$ 12,778.91	\$ 949.40	

Preparado por: *Marvin Douglas Martinez*  
 Contador



**Federación Salvadoreña de Tenis**  
**ESTADO DE EJECUCION PRESUPUESTARIA**

del 1 de Enero al 31 de diciembre de 2016  
(valores expresados en dólares de los Estados Unidos)

**FONDOS DE PRESUPUESTO ORDINARIO**

RUBRO DE GASTOS	(A) PRESUPUESTO APROBADO	FONDOS RECIBIDOS EN EL MES	(B) FONDOS RECIBIDOS ACUMULADOS	(A) - (B) MONTO DISPONIBLE PRESUPUESTO	MONTO GASTO EN EL MES	(C) MONTO GASTO ACUMULADO	(B)-(C) MONTO DISPONIBLE PARA GASTO	FONDOS TRASLADADOS A CONTINGENCIA
Salarios Personal Administrativo	24,303.36	2,025.28	24,303.36		3,082.83	24,524.21	(220.85)	
Aguinaldos Personal Administrativo	912.01	912.01	912.01		912.01	912.01		
Salarios Personal Técnico Nacional	19,790.60	1,857.55	19,790.60		5,287.75	19,790.60		
Aguinaldos Personal Técnico Nacional	651.00	651.00	651.00		651.00	651.00		
Personal Técnico Extranjero	2,500.00		2,500.00		500.00	2,451.64	48.36	
ISSS Contribución Patronal Personal Admin.	1,822.92	151.91	1,822.91	0.01	151.91	1,686.78	136.13	
AFP Contribución Patronal Personal Admin.	1,436.76	119.73	1,436.75	0.01	119.73	1,422.50	14.25	
I.P.S.F.A.	181.20	15.10	203.91	(22.71)	90.60	186.24	17.67	
ISSS Contribución Patronal Personal Técnico Nac.	1,454.10	135.00	1,516.60	(62.50)	236.82	1,240.03	276.57	
AFP Contribución Patronal Personal Técnico Nac.	1,335.81	125.38	1,263.21	72.60	471.18	1,311.54	(48.33)	
Servicio de Telecomunicaciones	1,800.00	150.00	1,800.00		750.00	1,800.00		
Mantto. y Reparac. Edific. E Instalac.	4,970.68		4,970.68		73.05	4,970.68		
Fogues Internacionales	59,946.35		61,946.35	(2,000.00)	3,461.48	51,749.32	10,197.03	
Fogues Eventos Nacionales	27,095.21	2,897.34	35,184.89	(8,089.68)	4,067.17	26,494.35	8,690.54	
Becas Deportivas Atletas Elite	22,800.00	11,950.00	21,450.00	1,350.00	11,950.00	21,450.00		
<b>TOTALES</b>	<b>171,000.00</b>	<b>20,990.30</b>	<b>179,752.27</b>	<b>(8,752.27)</b>	<b>31,805.53</b>	<b>160,640.90</b>	<b>19,111.37</b>	<b>\$0.00</b>

Sr. Rafael Arevalo  
PRESIDENTE



Ing. Nicolas Novola  
TESORERO



Teresita Erazo de Peña  
CONTADOR



**Federación Salvadoreña de Tenis**  
**ESTADO DE EJECUCION PRESUPUESTARIA**

del 1 de Enero al 31 de diciembre de 2017  
 (valores expresados en dólares de los Estados Unidos)

**FONDOS DE PRESUPUESTO ORDINARIO**

RUBRO DE GASTOS	(A) PRESUPUESTO APROBADO	FONDOS RECIBIDOS EN EL MES	(B) FONDOS RECIBIDOS ACUMULADOS	(A) - (B) MONTO DISPONIBLE PRESUPUESTO	MONTO GASTO EN EL MES	(C) MONTO GASTO ACUMULADO	(B)-(C) MONTO DISPONIBLE PARA GASTO	FONDOS TRASLADADOS A CONTINGENCIA
Salarios Personal Administrativo	21,900.00	1,200.00	21,900.00		1,200.00	21,547.16	352.84	
Aguinaldos Personal Administrativo	1,536.00	1,536.00	1,536.00		1,480.00	1,480.00	56.00	
Salarios Personal Técnico Nacional	19,590.60	1,757.55	19,590.60		1,757.55	19,590.60		
Aguinaldos Personal Técnico Nacional	336.00	336.00	336.00		336.00	336.00		
ISSS Contribución Patronal Personal Admin.	1,642.50	90.00	1,642.50		90.00	1,616.04	26.46	
AFP Contribución Patronal Personal Admin.	1,235.30	60.75	1,235.30		60.75	1,227.00	8.30	
I.P.S.F.A.	216.00	18.00	216.00		18.00	210.20	5.80	
ISSS Contribución Patronal Personal Técnico Nac.	1,260.00	75.00	1,260.00		75.00	1,260.00		
AFP Contribución Patronal Personal Técnico Nac.	1,180.56	71.38	1,180.56		71.38	1,180.56		
Combustible	1,440.00	120.00	1,440.00		111.50	1,440.00		
Servicio de Telecomunicaciones	1,980.00	165.00	1,980.00		280.66	1,980.00		
Mantto. y Reparac. Edific. E Instalac.	3,100.00	1,611.11	3,100.00		3,100.00	3,100.00		
Pasajes al Interior	2,700.00	300.00	2,700.00		300.00	2,700.00		
Servicio de Contabilidad y Auditoría	800.00	400.00	800.00		400.00	800.00		
Primas y Gastos por Seguros de Personas	500.00		500.00				500.00	
Fogues Internacionales	71,870.00	5,600.00	71,144.46	725.54	7,214.38	71,144.46		
Fogues Eventos Nacionales	28,013.04	3,899.66	26,997.06	1,015.98	9,874.74	26,997.06		
Becas Deportivas Atletas Elite	11,700.00		11,700.00		2,700.00	11,700.00		
<b>TOTALES</b>	<b>171,000.00</b>	<b>17,240.45</b>	<b>169,258.48</b>	<b>1,741.52</b>	<b>29,069.96</b>	<b>168,309.08</b>	<b>949.40</b>	<b>\$0.00</b>

Sr. Rafael Arevalo  
PRESIDENTE

Ing. Nicolas Noyola  
TESORERO

Marvin B. Martinez  
CONTADOR





INSTITUTO NACIONAL DE LOS DEPORTES DE EL SALVADOR, INDES.

San Salvador, 06 de septiembre de 2016

Señor  
Rafael Arevalo  
Presidente  
Federación Salvadoreña de Tenis  
Presente.

Me es grato comunicarle que para el presente año, la modificación del presupuesto de su Federación ha sido aprobado por valor de \$171,000.00, de acuerdo a la distribución siguiente:

1. Funcionamiento \$61,158.44
2. Desarrollo Deportivo \$109,841.56

Se anexan cuadros de distribución según sus necesidades en forma mensual, los cuales se le envían debidamente firmados, para que de esta manera procedan a solicitar los fondos.

Atentamente,


Lic. Marcos Jacobo Menjivar Vides  
Gerente Financiero  
INDES










RUBRO	ENERO	FEBRERO	MARZO	BRIL	MAYO	JUNIO	JULIO	AGOSTO	SEPTIEMBRE	OCTUBRE	NOVIEMBRE	DICIEMBRE	TOTAL	%
MATERIALES Y PAPELERIA DE OFICINA E IMPRESOS														
MATERIALES Y PAPELERIA DE OFICINA														
MATERIAL INFORMATICO														
LIBROS, TEXTOS, UTILES DE ENSEÑANZA Y PUBLICACIONES														
SERVICIOS BASICOS	\$150.00	\$150.00	\$150.00	\$150.00	\$150.00	\$150.00	\$150.00	\$150.00	\$150.00	\$150.00	\$150.00	\$150.00	\$1,800.00	
SERVICIO DE ENERGIA ELECTRICA														
SERVICIO DE AGUA														
SERVICIO DE TELECOMUNICACIONES	\$150.00	\$150.00	\$150.00	\$150.00	\$150.00	\$150.00	\$150.00	\$150.00	\$150.00	\$150.00	\$150.00	\$150.00	\$1,800.00	
SERVICIO DE CORREOS														
INTERNET (INSTALACIÓN 1 PAGO)														
MANTENIMIENTO Y REPARACIONES							\$4,970.68						\$4,970.68	
MANTTO. Y REPARAC. EDIFIC. E INSTALAC.							\$4,970.68						\$4,970.68	
MANTTO. Y REPARAC. EQ. COMUNICACIONES														
MANTTO. Y REPARAC. EQ. TRANSP. Y TRACCIÓN														
MANTTO. Y REPARAC. EQ. Y MOB. DIVERSO														
MANTTO. Y REPARAC. EQ. AUDIOVISUAL														
MANTTO. Y REPARAC. MOB. Y EQ. MEDICO														
TRANSPORTES, FLETES Y ALMACENAMIENTO														
ARRENDAMIENTO DE BIENES MUEBLES														
ARRENDAMIENTO DE BIENES INMUEBLES														
VIAJES Y VIATICOS														
VIAJES AL INTERIOR														
VIAJES AL EXTERIOR														
SERVICIOS TECNICOS Y PROFESIONALES														
SERVICIO DE CONTABILIDAD Y AUDITORIA														
SERVICIOS MEDICOS														
SERVICIOS DE CAPACITACIÓN														
SEGUROS Y GASTOS FINANCIEROS														
PRIMAS Y GASTOS POR SEGUROS Y COMISIONES BANCARIAS														
PRIMAS Y GASTOS DE SEGUROS DE PERSONAS														
PRIMAS Y GASTOS DE SEGUROS DE BIENES Y VALORES														
COMISIONES Y GASTOS BANCARIOS														
DESARROLLO DEPORTIVO	\$30,769.39	\$3,232.95	\$11,400.00	\$13,974.95	\$4,534.67	\$4,646.67	\$4,534.67	\$4,646.67	\$10,556.58	\$11,646.67	\$4,311.67	\$5,586.67	\$109,841.56	64.235
JUEGOS	\$28,869.39	\$1,332.95	\$9,500.00	\$12,074.95	\$2,634.67	\$2,746.67	\$2,634.67	\$2,746.67	\$8,656.58	\$9,746.67	\$2,411.67	\$3,686.67	\$87,041.56	
JUEGOS INTERNACIONALES	\$27,536.44		\$9,500.00	\$10,000.00					\$5,909.91	\$7,000.00			\$59,946.35	
JUEGOS NACIONALES	\$1,332.95	\$1,332.95	\$-	\$2,074.95	\$2,634.67	\$2,746.67	\$2,634.67	\$2,746.67	\$2,746.67	\$2,746.67	\$2,411.67	\$3,886.67	\$27,095.21	
BOLETINES	\$1,900.00	\$1,900.00	\$1,900.00	\$1,900.00	\$1,900.00	\$1,900.00	\$1,900.00	\$1,900.00	\$1,900.00	\$1,900.00	\$1,900.00	\$1,900.00	\$22,800.00	
BOLETINES DEPORTIVAS	\$1,900.00	\$1,900.00	\$1,900.00	\$1,900.00	\$1,900.00	\$1,900.00	\$1,900.00	\$1,900.00	\$1,900.00	\$1,900.00	\$1,900.00	\$1,900.00	\$22,800.00	
ORGANISMOS INTERNACIONALES														
EMPRESIAS														
AGENCIAS														
<b>TOTALES</b>	<b>\$36,282.41</b>	<b>\$7,745.97</b>	<b>\$15,913.02</b>	<b>\$18,487.97</b>	<b>\$9,047.69</b>	<b>\$9,226.62</b>	<b>\$14,085.30</b>	<b>\$9,226.62</b>	<b>\$15,136.53</b>	<b>\$16,226.62</b>	<b>\$8,891.62</b>	<b>\$11,729.63</b>	<b>\$171,000.00</b>	<b>100</b>

F.   
 PROF. JORGE ALBERTO PEREZ QUEZADA  
 PRESIDENTE INDES

F.   
 RAFAEL AREVALO  
 PRESIDENTE

F.   
 NICOLAS HOYOLA  
 TESORERO

F.   
 LIC. MARCOS JACOBO MENVIVAR VIDES  
 GERENTE FINANCIERO



INSTITUTO NACIONAL DE LOS DEPORTES DE EL SALVADOR, INDES.

San Salvador, 31 de agosto de 2017

Señor  
Rafael Arevalo  
Presidente  
Federación Salvadoreña de Tenis  
Presente.

Estimado señor Arevalo:

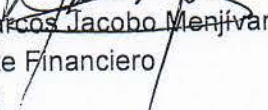
Me es grato comunicarle que la modificación del presupuesto de su Federación ha sido aprobado por valor de \$171,000.00, de acuerdo a la distribución siguiente:

1. Funcionamiento \$61,130.72
2. Desarrollo Deportivo \$109,869.28

Se anexan cuadros de distribución según sus necesidades en forma mensual, los cuales se le envía debidamente firmados, para que de esta manera procedan a solicitar los fondos como se ha venido trabajando en años anteriores.

Sin otro particular,

Atentamente,

  
Lic. Marcos Jacobo Menjivar Vides  
Gerente Financiero  
INDES



**INSTITUTO NACIONAL DE LOS DEPORTES DE EL SALVADOR**  
**UNIDAD FINANCIERA INSTITUCIONAL**  
**PRESUPUESTO AÑO 2017**

FEDERACION SALVADOREÑA DE: **TENIS**

CANTIDAD ASIGNADA: \$171,000.00

RUBRO	ENERO	FEBRERO	MARZO	ABRIL	MAYO	JUNIO	JULIO	AGOSTO	SEPTIEMBRE	OCTUBRE	NOVIEMBRE	DICIEMBRE	TOTAL	%
<b>REMUNERACIONES</b>	\$3,807.55	\$3,807.55	\$3,807.55	\$3,807.55	\$3,807.55	\$3,807.55	\$3,357.55	\$3,357.55	\$3,357.55	\$3,357.55	\$3,357.55	\$5,229.55	\$44,862.60	26.235
PERSONAL ADMINISTRATIVO	\$1,950.00	\$1,950.00	\$1,950.00	\$1,950.00	\$1,950.00	\$1,950.00	\$1,950.00	\$1,950.00	\$1,950.00	\$1,950.00	\$1,950.00	\$3,486.00	\$24,936.00	
SALARIOS	\$1,950.00	\$1,950.00	\$1,950.00	\$1,950.00	\$1,950.00	\$1,950.00	\$1,950.00	\$1,950.00	\$1,950.00	\$1,950.00	\$1,950.00	\$1,950.00	\$23,400.00	
AGUINALDOS													\$1,536.00	\$1,536.00
PERSONAL TECNICO NACIONAL	\$1,857.55	\$1,857.55	\$1,857.55	\$1,857.55	\$1,857.55	\$1,857.55	\$1,407.55	\$1,407.55	\$1,407.55	\$1,407.55	\$1,407.55	\$1,743.55	\$19,926.60	
SALARIOS	\$1,857.55	\$1,857.55	\$1,857.55	\$1,857.55	\$1,857.55	\$1,857.55	\$1,407.55	\$1,407.55	\$1,407.55	\$1,407.55	\$1,407.55	\$1,407.55	\$19,590.60	
AGUINALDOS													\$336.00	\$336.00
PERSONAL TECNICO EXTRANJERO														
SALARIOS														
AGUINALDOS														
OTRO PERSONAL														
SALARIOS														
AGUINALDOS														
<b>CONTRIBUCIONES PATRONALES</b>	\$536.01	\$536.01	\$536.01	\$536.01	\$536.01	\$536.01	\$422.01	\$422.01	\$422.01	\$422.01	\$422.01	\$422.01	\$5,748.12	3.361
PERSONAL ADMINISTRATIVO	\$275.63	\$275.63	\$275.63	\$275.63	\$275.63	\$275.63	\$275.63	\$275.63	\$275.63	\$275.63	\$275.63	\$275.63	\$3,307.56	
ISSS	\$146.25	\$146.25	\$146.25	\$146.25	\$146.25	\$146.25	\$146.25	\$146.25	\$146.25	\$146.25	\$146.25	\$146.25	\$1,755.00	
AFP	\$111.38	\$111.38	\$111.38	\$111.38	\$111.38	\$111.38	\$111.38	\$111.38	\$111.38	\$111.38	\$111.38	\$111.38	\$1,336.56	
IPSFA	\$18.00	\$18.00	\$18.00	\$18.00	\$18.00	\$18.00	\$18.00	\$18.00	\$18.00	\$18.00	\$18.00	\$18.00	\$216.00	
PERSONAL TECNICO NACIONAL	\$260.38	\$260.38	\$260.38	\$260.38	\$260.38	\$260.38	\$146.38	\$146.38	\$146.38	\$146.38	\$146.38	\$146.38	\$2,440.56	
ISSS	\$135.00	\$135.00	\$135.00	\$135.00	\$135.00	\$135.00	\$75.00	\$75.00	\$75.00	\$75.00	\$75.00	\$75.00	\$1,260.00	
AFP	\$125.38	\$125.38	\$125.38	\$125.38	\$125.38	\$125.38	\$71.38	\$71.38	\$71.38	\$71.38	\$71.38	\$71.38	\$1,180.56	
IPSFA														
OTRO PERSONAL														
ISSS														
AFP														
IPSFA														
<b>ADQUISICIÓN DE BIENES Y SERVICIOS</b>	\$285.00	\$285.00	\$285.00	\$285.00	\$285.00	\$685.00	\$3,835.00	\$735.00	\$735.00	\$735.00	\$735.00	\$1,135.00	\$10,020.00	5.86
PRODUCTOS ALIMENTICIOS	\$-	\$-	\$-	\$-	\$-	\$-	\$-	\$-	\$-	\$-	\$-	\$-	\$-	\$-
PRODUCTOS ALIMENTICIOS PARA PERSONAS														
PRODUCTOS ALIMENTICIOS PARA ANIMALES														
PRODUCTOS TEXTILES Y VESTUARIOS, IMPLEMENTOS DEPORTIVOS	\$-	\$-	\$-	\$-	\$-	\$-	\$-	\$-	\$-	\$-	\$-	\$-	\$-	\$-
PRODUCTOS TEXTILES Y VESTUARIOS														
BIENES DE USO Y CONSUMO DIVERSO	\$-	\$-	\$-	\$-	\$-	\$-	\$-	\$-	\$-	\$-	\$-	\$-	\$-	\$-
MATERIALES DE LIMPIEZA														
HERRAMIENTAS														
LLANTAS Y NEUMATICOS														
BIENES DE USO Y CONSUMO DIVERSO														
PRODUCTOS QUIMICOS Y COMBUSTIBLES	\$120.00	\$120.00	\$120.00	\$120.00	\$120.00	\$120.00	\$120.00	\$120.00	\$120.00	\$120.00	\$120.00	\$120.00	\$1,440.00	
PRODUCTOS FARMACEUTICOS Y MEDICINALES														
VITAMINAS Y SUPLEMENTOS VITAMINICOS														
PRODUCTOS QUIMICOS														
COMBUSTIBLES	\$120.00	\$120.00	\$120.00	\$120.00	\$120.00	\$120.00	\$120.00	\$120.00	\$120.00	\$120.00	\$120.00	\$120.00	\$1,440.00	

RUBRO	ENERO	FEBRERO	MARZO	ABRIL	MAYO	JUNIO	JULIO	AGOSTO	SEPTIEMBRE	OCTUBRE	NOVIEMBRE	DIEMBRE	TOTAL	
MATERIALES Y PAPELERIA DE OFICINA E IMPRESOS														
MATERIALES Y PAPELERIA DE OFICINA														
MATERIAL INFORMATICO														
LIBROS, TEXTOS, UTILES DE ENSEANZA Y PUBLICACIONES														
SERVICIOS BASICOS	\$165.00	\$165.00	\$165.00	\$165.00	\$165.00	\$165.00	\$165.00	\$165.00	\$165.00	\$165.00	\$165.00	\$165.00	\$1,980.00	✓
SERVICIO DE ENERGIA ELECTRICA														
SERVICIO DE AGUA														
SERVICIO DE TELECOMUNICACIONES	\$165.00	\$165.00	\$165.00	\$165.00	\$165.00	\$165.00	\$165.00	\$165.00	\$165.00	\$165.00	\$165.00	\$165.00	\$1,980.00	
SERVICIO DE CORREOS														
MANTENIMIENTO Y REPARACIONES	\$-	\$-	\$-	\$-	\$-	\$-	\$3,100.00	\$-	\$-	\$-	\$-	\$-	\$3,100.00	?
MANTTO. Y REPARAC. EDIFIC. E INSTALAC. 61030701							\$3,100.00						\$3,100.00	?
MANTTO. Y REPARAC. EQ. COMUNICACIONES														
MANTTO. Y REPARAC. EQ. TRANSP. Y TRACCIÓN														
MANTTO. Y REPARAC. EQ. Y MOB. DIVERSO														
MANTTO. Y REPARAC. EQ. AUDIOVISUAL														
MANTTO. Y REPARAC. MOB. Y EQ. MEDICO														
TRANSPORTES, FLETES Y ALMACENAMIENTO														
ARRENDAMIENTO DE BIENES MUEBLES														
ARRENDAMIENTO DE BIENES INMUEBLES														
PASAJES Y VIATICOS	\$-	\$-	\$-	\$-	\$-	\$-	\$450.00	\$450.00	\$450.00	\$450.00	\$450.00	\$450.00	\$2,700.00	?
PASAJES AL INTERIOR							\$450.00	\$450.00	\$450.00	\$450.00	\$450.00	\$450.00	\$2,700.00	?
PASAJES AL EXTERIOR														
SERVICIOS TECNICOS Y PROFESIONALES	\$-	\$-	\$-	\$-	\$-	\$400.00	\$-	\$-	\$-	\$-	\$-	\$400.00	\$800.00	
SERVICIO DE CONTABILIDAD Y AUDITORIA						\$400.00						\$400.00	\$800.00	
SERVICIOS MEDICOS														
SERVICIOS DE CAPACITACIÓN														
<b>SEGUROS Y GASTOS FINANCIEROS</b>														
PRIMAS Y GASTOS POR SEGUROS Y COMISIONES BANCARIAS	\$-	\$500.00	\$-	\$-	\$-	\$-	\$-	\$-	\$-	\$-	\$-	\$-	\$500.00	
PRIMAS Y GASTOS DE SEGUROS DE PERSONAS		\$500.00											\$500.00	✓
PRIMAS Y GASTOS DE SEGUROS DE BIENES Y VALORES														
COMISIONES Y GASTOS BANCARIOS														
<b>DESARROLLO DEPORTIVO</b>	\$24,500.00	\$19,450.00	\$8,250.00	\$8,050.00	\$8,400.00	\$2,550.00	\$6,400.00	\$16,700.00	\$2,300.00	\$4,370.00	\$3,950.00	\$4,949.28	\$109,869.28	64.25
FOGUEOS	\$23,450.00	\$18,400.00	\$7,200.00	\$7,000.00	\$7,350.00	\$1,500.00	\$5,500.00	\$15,800.00	\$1,400.00	\$3,470.00	\$3,050.00	\$4,049.28	\$98,169.28	
FOGUEOS INTERNACIONALES	\$20,800.00	\$16,000.00	\$5,000.00	\$5,200.00	\$4,000.00		\$3,100.00	\$15,000.00		\$2,770.00			\$71,870.00	✓
EVENTOS NACIONALES	\$2,650.00	\$2,400.00	\$2,200.00	\$1,800.00	\$3,350.00	\$1,500.00	\$2,400.00	\$800.00	\$1,400.00	\$700.00	\$3,050.00	\$4,049.28	\$26,299.28	✓
BECAS	\$1,050.00	\$1,050.00	\$1,050.00	\$1,050.00	\$1,050.00	\$1,050.00	\$900.00	\$900.00	\$900.00	\$900.00	\$900.00	\$900.00	\$11,700.00	✓
BECAS DEPORTIVAS	\$1,050.00	\$1,050.00	\$1,050.00	\$1,050.00	\$1,050.00	\$1,050.00	\$900.00	\$900.00	\$900.00	\$900.00	\$900.00	\$900.00	\$11,700.00	✓
ORGANISMOS INTERNACIONALES	\$-	\$-	\$-	\$-	\$-	\$-	\$-	\$-	\$-	\$-	\$-	\$-	\$-	
MEMBRESIAS														
LICENCIAS														
<b>TOTALES</b>	<b>\$29,128.56</b>	<b>\$24,578.56</b>	<b>\$12,878.56</b>	<b>12,678.56</b>	<b>\$13,028.56</b>	<b>\$7,578.56</b>	<b>\$14,014.56</b>	<b>\$21,214.56</b>	<b>\$6,814.56</b>	<b>\$8,884.56</b>	<b>\$8,464.56</b>	<b>\$11,735.84</b>	<b>\$171,000.00</b>	<b>99.7</b>

F.   
 PROF. JORGE ALBERTO PÉREZ QUEZADA  
 PRESIDENTE INDES

  
 RAFAEL AREVALO  
 PRESIDENTE  
**FST**  
 FEDERACION SALVADOREÑA DE TENIS

  
 NICOLÁS ROJAS  
 TESORERO  
**FST**  
 FEDERACION SALVADOREÑA DE TENIS

  
 LIC. MARCOS JACOBO MEJIVAR VIDES  
 GERENTE FINANCIERO



INSTITUTO NACIONAL DE LOS DEPORTES DE EL SALVADOR, INDES.

San Salvador, 22 de marzo de 2018

Señor  
Rafael Arevalo  
Presidente  
Federación Salvadoreña de Tenis  
Presente.

Adjunto a la presente y por delegación de la Administración Superior, envié copia de la distribución de su presupuesto, conteniendo la programación de ejecución a nivel de específico del gasto del monto de \$171,000.00

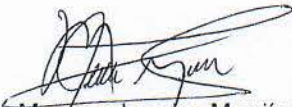
En consideración a que la Gerencia Administrativa y la Gerencia Deportiva en cumplimiento al párrafo cuatro, numeral uno, romano VII del Instructivo de Evaluación y Control de las Federaciones y Asociaciones Deportivas, han efectuado la revisión y análisis al rubro Funcionamiento y de Desarrollo Deportivo del presupuesto de su Federación, determinando que se da por aprobado; en ese sentido la Gerencia Financiera le hace de su conocimiento a fin de que dé inicio a la ejecución del gasto.

Quedando la distribución presupuestaria de su presupuesto de la siguiente manera:

- 1- Funcionamiento \$81,093.21
- 2- Desarrollo Deportivo \$89,906.79

Sin otro particular,

Atentamente,



Lic. Marcos Jacobo Menjivar Vides  
Gerente Financiero  
INDES



*Sanabria  
5/04/2018  
1:30 P.M.*

**INSTITUTO NACIONAL DE LOS DEPORTES DE EL SALVADOR**  
**UNIDAD FINANCIERA INSTITUCIONAL**  
**PRESUPUESTO AÑO 2018**

FEDERACION SALVADOREÑA DE:

**TENIS**

CANTIDAD ASIGNADA: \$171,000.00

RUBRO	ENERO	FEBRERO	MARZO	ABRIL	MAYO	JUNIO	JULIO	AGOSTO	SEPTIEMBRE	OCTUBRE	NOVIEMBRE	DICIEMBRE	TOTAL	%
<b>REMUNERACIONES</b>	\$5,474.23	\$5,474.23	\$5,474.23	\$5,474.23	\$5,474.23	\$5,474.23	\$5,474.23	\$5,474.23	\$5,474.23	\$5,474.23	\$5,474.23	\$8,404.24	\$68,620.77	40.129
PERSONAL ADMINISTRATIVO	\$2,962.51	\$2,962.51	\$2,962.51	\$2,962.51	\$2,962.51	\$2,962.51	\$2,962.51	\$2,962.51	\$2,962.51	\$2,962.51	\$2,962.51	\$4,715.43	\$37,303.04	
SALARIOS 41010101	\$2,962.51	\$2,962.51	\$2,962.51	\$2,962.51	\$2,962.51	\$2,962.51	\$2,962.51	\$2,962.51	\$2,962.51	\$2,962.51	\$2,962.51	\$2,962.51	\$35,550.12	
AGUINALDOS													\$1,752.92	\$1,752.92
PERSONAL TECNICO NACIONAL	\$2,511.72	\$2,511.72	\$2,511.72	\$2,511.72	\$2,511.72	\$2,511.72	\$2,511.72	\$2,511.72	\$2,511.72	\$2,511.72	\$2,511.72	\$2,511.72	\$3,688.81	\$31,317.73
SALARIOS 41010201	\$2,511.72	\$2,511.72	\$2,511.72	\$2,511.72	\$2,511.72	\$2,511.72	\$2,511.72	\$2,511.72	\$2,511.72	\$2,511.72	\$2,511.72	\$2,511.72	\$30,140.64	
AGUINALDOS													\$1,177.09	\$1,177.09
PERSONAL TECNICO EXTRANJERO														
SALARIOS														
AGUINALDOS														
OTRO PERSONAL	\$-	\$-	\$-	\$-	\$-	\$-	\$-	\$-	\$-	\$-	\$-	\$-	\$-	\$-
SALARIOS														
AGUINALDOS														
<b>CONTRIBUCIONES PATRONALES</b>	\$824.37	\$824.37	\$824.37	\$824.37	\$824.37	\$824.37	\$824.37	\$824.37	\$824.37	\$824.37	\$824.37	\$824.37	\$9,892.44	5.785
PERSONAL ADMINISTRATIVO	\$445.64	\$445.64	\$445.64	\$445.64	\$445.64	\$445.64	\$445.64	\$445.64	\$445.64	\$445.64	\$445.64	\$445.64	\$5,347.68	
ISSS 41020101	\$222.18	\$222.18	\$222.18	\$222.18	\$222.18	\$222.18	\$222.18	\$222.18	\$222.18	\$222.18	\$222.18	\$222.18	\$2,666.16	
AFP 41020102	\$202.46	\$202.46	\$202.46	\$202.46	\$202.46	\$202.46	\$202.46	\$202.46	\$202.46	\$202.46	\$202.46	\$202.46	\$2,429.52	
IPSFA 41020103	\$21.00	\$21.00	\$21.00	\$21.00	\$21.00	\$21.00	\$21.00	\$21.00	\$21.00	\$21.00	\$21.00	\$21.00	\$252.00	
PERSONAL TECNICO NACIONAL	\$378.73	\$378.73	\$378.73	\$378.73	\$378.73	\$378.73	\$378.73	\$378.73	\$378.73	\$378.73	\$378.73	\$378.73	\$4,544.76	
ISSS 41020201	\$184.06	\$184.06	\$184.06	\$184.06	\$184.06	\$184.06	\$184.06	\$184.06	\$184.06	\$184.06	\$184.06	\$184.06	\$2,208.72	
AFP 41020202	\$194.67	\$194.67	\$194.67	\$194.67	\$194.67	\$194.67	\$194.67	\$194.67	\$194.67	\$194.67	\$194.67	\$194.67	\$2,336.04	
IPSFA														\$-
OTRO PERSONAL														
ISSS														
AFP														
IPSFA														
<b>ADQUISICIÓN DE BIENES Y SERVICIOS</b>	\$130.00	\$150.00	\$150.00	\$150.00	\$150.00	\$550.00	\$150.00	\$150.00	\$150.00	\$150.00	\$150.00	\$550.00	\$2,580.00	1.509
PRODUCTOS ALIMENTICIOS	\$-	\$-	\$-	\$-	\$-	\$-	\$-	\$-	\$-	\$-	\$-	\$-	\$-	\$-
PRODUCTOS ALIMENTICIOS PARA PERSONAS														
PRODUCTOS ALIMENTICIOS PARA ANIMALES														
PRODUCTOS TEXTILES Y VESTUARIOS, IMPLEMENTOS DEPORTIVOS	\$-	\$-	\$-	\$-	\$-	\$-	\$-	\$-	\$-	\$-	\$-	\$-	\$-	\$-
PRODUCTOS TEXTILES Y VESTUARIOS														
BIENES DE USO Y CONSUMO DIVERSO	\$-	\$-	\$-	\$-	\$-	\$-	\$-	\$-	\$-	\$-	\$-	\$-	\$-	\$-
MATERIALES DE LIMPIEZA														
HERRAMIENTAS														
LLANTAS Y NEUMATICOS														
BIENES DE USO Y CONSUMO DIVERSO														
PRODUCTOS QUIMICOS Y COMBUSTIBLES	\$-	\$-	\$-	\$-	\$-	\$-	\$-	\$-	\$-	\$-	\$-	\$-	\$-	\$-
PRODUCTOS FARMACEUTICOS Y MEDICINALES														
VITAMINAS Y SUPLEMENTOS VITAMINICOS														
PRODUCTOS QUIMICOS														
COMBUSTIBLES 41030403	\$-	\$-	\$-	\$-	\$-	\$-	\$-	\$-	\$-	\$-	\$-	\$-	\$-	\$-

RUBRO	ENERO	FEBRERO	MARZO	ABRIL	MAYO	JUNIO	JULIO	AGOSTO	SEPTIEMBRE	OCTUBRE	NOVIEMBRE	DICIEMBRE	TOTAL	%
MATERIALES Y PAPELERIA DE OFICINA E IMPRESOS														
MATERIALES Y PAPELERIA DE OFICINA														
MATERIAL INFORMATICO														
LIBROS, TEXTOS, UTILES DE ENSEÑANZA Y PUBLICACIONES														
SERVICIOS BASICOS	\$130.00	\$150.00	\$150.00	\$150.00	\$150.00	\$150.00	\$150.00	\$150.00	\$150.00	\$150.00	\$150.00	\$150.00	\$1,780.00	




**INSTITUTO NACIONAL DE LOS DEPORTES DE EL SALVADOR**  
**UNIDAD FINANCIERA INSTITUCIONAL**  
**PRESUPUESTO AÑO 2018**

FEDERACION SALVADOREÑA DE: **TENIS**

CANTIDAD ASIGNADA: \$171,000.00


RUBRO	ENERO	FEBRERO	MARZO	ABRIL	MAYO	JUNIO	JULIO	AGOSTO	SEPTIEMBRE	OCTUBRE	NOVIEMBRE	DICIEMBRE	TOTAL	%
SERVICIO DE ENERGIA ELECTRICA														
SERVICIO DE AGUA														
SERVICIO DE TELECOMUNICACIONES 41030603	\$130.00	\$150.00	\$150.00	\$150.00	\$150.00	\$150.00	\$150.00	\$150.00	\$150.00	\$150.00	\$150.00	\$150.00	\$1,780.00	
SERVICIO DE CORREOS														
MANTENIMIENTO Y REPARACIONES	\$-	\$-	\$-	\$-	\$-	\$-	\$-	\$-	\$-	\$-	\$-	\$-	\$-	\$-
MANTTO. Y REPARAC. EDIFIC. E INSTALAC. 41030701								\$-					\$-	
MANTTO. Y REPARAC. EQ. COMUNICACIONES														
MANTTO. Y REPARAC. EQ. TRANSP. Y TRACCION														
MANTTO. Y REPARAC. EQ. Y MOB. DIVERSO														
MANTTO. Y REPARAC. EQ. AUDIOVISUAL														
MANTTO. Y REPARAC. MOB. Y EQ. MEDICO														
TRANSPORTES, FLETES Y ALMACENAMIENTO														
ARRENDAMIENTO DE BIENES MUEBLES														
ARRENDAMIENTO DE BIENES INMUEBLES														
PASAJES Y VIATICOS	\$-	\$-	\$-	\$-	\$-	\$-	\$-	\$-	\$-	\$-	\$-	\$-	\$-	\$-
PASAJES AL INTERIOR 41030801								\$-	\$-	\$-	\$-	\$-	\$-	\$-
PASAJES AL EXTERIOR														
SERVICIOS TECNICOS Y PROFESIONALES	\$-	\$-	\$-	\$-	\$-	\$400.00	\$-	\$-	\$-	\$-	\$-	\$400.00	\$800.00	
SERVICIO DE CONTABILIDAD Y AUDITORIA						\$400.00						\$400.00	\$800.00	
SERVICIOS MEDICOS														
SERVICIOS DE CAPACITACION														
<b>SEGUROS Y GASTOS FINANCIEROS</b>														
PRIMAS Y GASTOS POR SEGUROS Y COMISIONES BANCARIAS	\$-	\$-	\$-	\$-	\$-	\$-	\$-	\$-	\$-	\$-	\$-	\$-	\$-	\$-
PRIMAS Y GASTOS DE SEGUROS DE PERSONAS		\$-											\$-	
PRIMAS Y GASTOS DE SEGUROS DE BIENES Y VALORES														
COMISIONES Y GASTOS BANCARIOS														
<b>DESARROLLO DEPORTIVO</b>	\$31,350.00	\$9,450.00	\$1,150.00	\$9,950.00	\$17,450.00	\$1,150.00	\$1,607.09	\$4,650.00	\$1,150.00	\$6,440.39	\$4,659.31	\$900.00	\$89,906.79	52.577
FOGUEOS	\$30,450.00	\$8,550.00	\$250.00	\$9,050.00	\$16,550.00	\$250.00	\$707.09	\$3,750.00	\$250.00	\$5,540.39	\$3,759.31	\$-	\$79,106.79	
FOGUEOS INTERNACIONALES 41050101	\$30,200.00	\$7,500.00	\$-	\$8,000.00	\$16,300.00	\$-	\$-	\$3,500.00	\$-	\$5,290.39	\$-	\$-	\$70,790.39	
EVENTOS NACIONALES 41050102	\$250.00	\$1,050.00	\$250.00	\$1,050.00	\$250.00	\$250.00	\$707.09	\$250.00	\$250.00	\$250.00	\$3,759.31	\$-	\$8,316.40	
BECAS	\$900.00	\$900.00	\$900.00	\$900.00	\$900.00	\$900.00	\$900.00	\$900.00	\$900.00	\$900.00	\$900.00	\$900.00	\$10,800.00	
BECAS DEPORTIVAS 41050201	\$900.00	\$900.00	\$900.00	\$900.00	\$900.00	\$900.00	\$900.00	\$900.00	\$900.00	\$900.00	\$900.00	\$900.00	\$900.00	
ORGANISMOS INTERNACIONALES	\$-	\$-	\$-	\$-	\$-	\$-	\$-	\$-	\$-	\$-	\$-	\$-	\$-	\$-
MEMBRESIAS														
LICENCIAS														
<b>TOTALES</b>	<b>\$37,778.60</b>	<b>\$15,898.60</b>	<b>\$7,598.60</b>	<b>16,398.60</b>	<b>\$23,898.60</b>	<b>\$7,998.60</b>	<b>\$8,055.69</b>	<b>\$11,098.60</b>	<b>\$7,598.60</b>	<b>\$12,888.99</b>	<b>\$11,107.91</b>	<b>\$10,678.61</b>	<b>\$171,000.00</b>	<b>100.</b>

F.   
 PROF. JORGE ALBERTO PEREZ QUEZADA  
 PRESIDENTE INDEP.




F.   
 DANIEL AREVALO  
 PRESIDENTE



F.   
 NICOLAS NOYOLA  
 TESORERO



F.   
 LIC. MARCOS JACOBO MENJIVAR VIDES  
 GERENTE FINANCIERO

