


RUBRO	ENERO	FEBRERO	MARZO	ABRIL	MAYO	JUNIO	JULIO	AGOSTO	SEPTIEMBRE	OCTUBRE	NOVIEMBRE	DICIEMBRE	TOTAL	%
REMUNERACIONES	1,050.00	1,050.00	1,050.00	1,050.00	1,050.00	1,050.00	1,050.00	1,050.00	1,050.00	1,050.00	1,050.00	1,915.35	13,465.35	44.88
PERSONAL ADMINISTRATIVO	300.00	300.00	300.00	300.00	300.00	300.00	300.00	300.00	300.00	300.00	300.00	300.00	588.45	3,888.45
SALARIOS	300.00	300.00	300.00	300.00	300.00	300.00	300.00	300.00	300.00	300.00	300.00	300.00	300.00	3,600.00
AGUINALDOS													288.45	288.45
PERSONAL TECNICO NACIONAL	750.00	750.00	750.00	750.00	750.00	760.00	750.00	750.00	750.00	750.00	750.00	750.00	1,326.90	9,576.90
SALARIOS	750.00	750.00	750.00	750.00	750.00	750.00	750.00	750.00	750.00	750.00	750.00	750.00	750.00	9,000.00
AGUINALDOS													576.90	576.90
PERSONAL TECNICO EXTRANJERO	0.00	0.00	0.00	0.00	0.00	0.00	0.00	0.00	0.00	0.00	0.00	0.00	0.00	0.00
SALARIOS														0.00
AGUINALDOS														0.00
OTRO PERSONAL	0.00	0.00	0.00	0.00	0.00	0.00	0.00	0.00	0.00	0.00	0.00	0.00	0.00	0.00
SALARIOS														0.00
AGUINALDOS														0.00
OTRAS REMUNERACIONES	0.00	0.00	0.00	0.00	0.00	0.00	0.00	0.00	0.00	0.00	0.00	0.00	0.00	0.00
HONORARIOS	0.00													0.00
CONTRIBUCIONES PATRONALES	160.13	160.13	160.13	160.13	160.13	160.13	160.13	160.13	160.13	160.13	160.13	160.13	1,921.56	6.4052
PERSONAL ADMINISTRATIVO	45.75	45.75	45.75	45.75	45.75	45.75	45.75	45.75	45.75	45.75	45.75	45.75	45.75	549.00
ISSS	22.50	22.50	22.50	22.50	22.50	22.50	22.50	22.50	22.50	22.50	22.50	22.50	22.50	270.00
AFP	23.25	23.25	23.25	23.25	23.25	23.25	23.25	23.25	23.25	23.25	23.25	23.25	23.25	279.00
IPSFA														0.00
PERSONAL TECNICO NACIONAL	114.38	114.38	114.38	114.38	114.38	114.38	114.38	114.38	114.38	114.38	114.38	114.38	114.38	1,372.56
ISSS	56.25	56.25	56.25	56.25	56.25	56.25	56.25	56.25	56.25	56.25	56.25	56.25	56.25	675.00
AFP	58.13	58.13	58.13	58.13	58.13	58.13	58.13	58.13	58.13	58.13	58.13	58.13	58.13	697.56
IPSFA														0.00
OTRO PERSONAL	0.00	0.00	0.00	0.00	0.00	0.00	0.00	0.00	0.00	0.00	0.00	0.00	0.00	0.00
ISSS														0.00
AFP														0.00
IPSFA														0.00
ADQUISICIÓN DE BIENES Y SERVICIOS	0.00	0.00	0.00	0.00	0.00	0.00	0.00	0.00	0.00	0.00	0.00	0.00	0.00	0.00
PRODUCTOS ALIMENTICIOS	0.00	0.00	0.00	0.00	0.00	0.00	0.00	0.00	0.00	0.00	0.00	0.00	0.00	0.00
PRODUCTOS ALIMENTICIOS PARA PERSONAS														0.00
PRODUCTOS ALIMENTICIOS PARA ANIMALES														0.00
PRODUCTOS TEXTILES Y VESTUARIOS, IMPLEMENTOS DEPORTIVOS	0.00	0.00	0.00	0.00	0.00	0.00	0.00	0.00	0.00	0.00	0.00	0.00	0.00	0.00
PRODUCTOS TEXTILES Y VESTUARIOS														0.00
MATERIALES E IMPLEMENTOS DEPORTIVOS														0.00
BIENES DE USO Y CONSUMO DIVERSO	0.00	0.00	0.00	0.00	0.00	0.00	0.00	0.00	0.00	0.00	0.00	0.00	0.00	0.00
MATERIALES DE LIMPIEZA														0.00
HERRAMIENTAS														0.00
PRODUCTOS QUIMICOS Y COMBUSTIBLES	0.00	0.00	0.00	0.00	0.00	0.00	0.00	0.00	0.00	0.00	0.00	0.00	0.00	0.00
PRODUCTOS FARMACEUTICOS Y MEDICINALES														0.00
VITAMINAS Y SUPLEMENTOS VITAMINICOS														0.00
COMBUSTIBLES														0.00




RUBRO	ENERO	FEBRERO	MARZO	ABRIL	MAYO	JUNIO	JULIO	AGOSTO	SEPTIEMBRE	OCTUBRE	NOVIEMBRE	DECIEMBRE	TOTAL	%
MATERIALES Y PAPELERIA DE OFICINA E IMPRESOS	0.00	0.00	0.00	0.00	0.00	0.00	0.00	0.00	0.00	0.00	0.00	0.00	0.00	
MATERIALES Y PAPELERIA DE OFICINA	-	-	-	-	-	-	-	-	-	-	-	-	0.00	
MATERIAL INFORMATICO	-	-	-	-	-	-	-	-	-	-	-	-	0.00	
LIBROS, TEXTOS, UTILES DE ENSEÑANZA Y PUBLICACIONES	-	-	-	-	-	-	-	-	-	-	-	-	0.00	
SERVICIOS BASICOS	-	0.00	0.00	0.00	0.00	0.00	0.00	0.00	0.00	0.00	0.00	0.00	0.00	
SERVICIO DE ENERGIA ELECTRICA	-	-	-	-	-	-	-	-	-	-	-	-	0.00	
SERVICIO DE AGUA	-	-	-	-	-	-	-	-	-	-	-	-	0.00	
SERVICIO DE TELECOMUNICACIONES	-	-	-	-	-	-	-	-	-	-	-	-	0.00	
SERVICIO DE CORREOS	-	-	-	-	-	-	-	-	-	-	-	-	0.00	
INTERNET	-	-	-	-	-	-	-	-	-	-	-	-	0.00	
MANTENIMIENTO Y REPARACIONES	-	0.00	0.00	-	0.00	0.00	0.00	0.00	0.00	0.00	0.00	0.00	0.00	
MANTTO. Y REPARAC. EDIFIC. E INSTALAC.	-	-	-	-	-	-	-	-	-	-	-	-	0.00	
MANTTO. Y REPARAC. EQ. COMUNICACIONES	-	-	-	-	-	-	-	-	-	-	-	-	0.00	
MANTTO. Y REPARAC. EQ. TRANSP. Y TRACCIÓN	-	-	-	-	-	-	-	-	-	-	-	-	0.00	
MANTTO. Y REPARAC. EQ. Y MOB. DIVERSO	-	-	-	-	-	-	-	-	-	-	-	-	0.00	
MANTTO. Y REPARAC. EQ. AUDIOVISUAL	-	-	-	-	-	-	-	-	-	-	-	-	0.00	
MANTTO. Y REPARAC. MOB. Y EQ. MEDICO	-	-	-	-	-	-	-	-	-	-	-	-	0.00	
TRANSPORTES, FLETES Y ALMACENAMIENTO	-	-	-	-	-	-	-	-	-	-	-	-	0.00	
ARRENDAMIENTO DE BIENES MUEBLES	-	0.00	-	-	-	-	-	0.00	-	-	-	-	0.00	
ARRENDAMIENTO DE BIENES INMUEBLES	0.00	0.00	0.00	0.00	0.00	0.00	0.00	0.00	0.00	0.00	0.00	0.00	0.00	
PASAJES Y VIATICOS	0.00	0.00	0.00	0.00	0.00	0.00	0.00	0.00	0.00	0.00	0.00	0.00	0.00	
PASAJES AL INTERIOR	-	-	-	-	-	-	-	-	-	-	-	-	0.00	
PASAJES AL EXTERIOR	-	-	-	-	-	-	-	-	-	-	-	-	0.00	
SERVICIOS TECNICOS Y PROFESIONALES	0.00	0.00	0.00	0.00	0.00	0.00	0.00	0.00	0.00	0.00	0.00	0.00	0.00	
SERVICIO DE CONTABILIDAD Y AUDITORIA	-	-	-	-	-	-	-	-	-	-	-	-	0.00	
SERVICIOS MEDICOS	-	-	-	-	-	-	-	-	-	-	-	-	0.00	
SERVICIOS DE CAPACITACIÓN	-	-	-	-	-	-	-	-	-	-	-	-	0.00	
SEGUROS Y GASTOS FINANCIEROS	0.00	0.00	0.00	0.00	0.00	0.00	0.00	0.00	0.00	0.00	0.00	0.00	0.00	
PRIMAS Y GASTOS POR SEGUROS Y COMISIONES BANCARIAS	0.00	0.00	0.00	0.00	0.00	0.00	0.00	0.00	0.00	0.00	0.00	0.00	0.00	
PRIMAS Y GASTOS DE SEGUROS DE PERSONAS	-	-	-	-	-	-	-	-	-	-	-	-	0.00	
PRIMAS Y GASTOS DE SEGUROS DE BIENES Y VALORES	-	-	-	-	-	-	-	-	-	-	-	-	0.00	
COMISIONES Y GASTOS BANCARIOS	-	-	-	-	-	-	-	-	-	-	-	-	0.00	
DESARROLLO DEPORTIVO	0.00	2,985.86	0.00	5,287.58	0.00	1,779.88	3,000.00	1,559.77	0.00	0.00	0.00	0.00	14,613.09	48.7103
FOGUEOS	0.00	2,985.86	0.00	5,287.58	0.00	1,779.88	3,000.00	1,559.77	0.00	0.00	0.00	0.00	14,613.09	
FOGUEOS INTERNACIONALES	-	-	-	3,500.00	-	-	3,000.00	-	-	-	-	-	6,500.00	
EVENTOS NACIONALES	-	2,985.86	-	1,787.58	-	1,779.88	-	1,559.77	-	-	-	-	8,113.09	
BECAS	-	-	0.00	0.00	0.00	0.00	0.00	0.00	0.00	0.00	0.00	0.00	0.00	
BECAS DEPORTIVAS	-	-	-	-	-	-	-	-	-	-	-	-	0.00	
ORGANISMOS INTERNACIONALES	0.00	0.00	0.00	0.00	0.00	0.00	0.00	0.00	0.00	0.00	0.00	0.00	0.00	
MEMBRESIAS	-	-	-	-	-	-	-	-	-	-	-	-	0.00	
LICENCIAS	-	-	-	-	-	-	-	-	-	-	-	-	0.00	
TOTALES	1,210.13	4,195.99	1,210.13	6,497.71	1,210.13	2,990.01	4,210.13	2,789.90	1,210.13	1,210.13	1,210.13	2,075.48	30,000.00	100.00

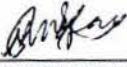
F. 
MASTER BLADIMIR HERNANDEZ
 PRESIDENTE



F. 
LIC. JORGE ALBERTO PEREZ QUEZADA
 PRESIDENTE DE INDESPRESIDENCIA



F. 
LIC. MARCOS JACOBO MENJIVAR
 GERENTE FINANCIERO

F. 
ANA MARIBEL RODRIGUEZ DE MALIANO
 TESORERA

