



FEDERACION SALVADOREÑA DE TIRO

6a. 10a. Calle Poniente, Costado Sur Estadio Mágico González
Apartado Postal 1823, San Salvador, El Salvador, Centro América.
Teléfono: (503) 2223-2033 • Fax: (503) 2298-6148
E-mail: fesatiro@gmail.com

San Salvador 19 de julio de 2019.

Licenciada
María José Tamacas Guerra
Oficial de Información OIR- INDES
Presente.

OFICIO 06(OIR)

FESATIRO 2019

Respetable Licenciada Tamacas Guerra:

Reciba un cordial saludo de parte de la Junta Directiva de la Federación Salvadoreña de Tiro, deseándole éxitos en sus actividades diarias.


Se adjunta lo requerido:

1. Presupuesto 2018 y 2019.
2. Ingresos, asignación de recursos, destino del gasto por fuente de financiamiento, clasificación económica institucional, por área de gestión, relación propósitos con recursos asignados, asignación presupuestaria, por rubro de agrupación, fuente de financiamiento, y destino económico, listado de proyectos de inversión pública.
3. Clasificación de plazas, estratificación de plazos a tiempo completo, clasificación de personal por actividad o tiempo completo.

Agradecemos la atención a la presente, de Usted.

Atentamente,

por 
Cnel. Francisco Alberto Barrios González
Presidente FESATIRO



INST. NACIONAL DE LOS DEPORTES DE EL SALVADOR
UNIDAD FINANCIERA INSTITUCIONAL
PRESUPUESTO AÑO 2018

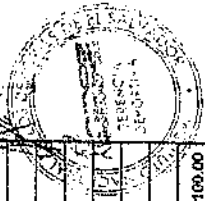
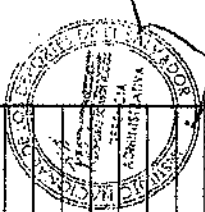
FEDERACION SALVADOREÑA DE TIRO

CANTIDAD ASIGNADA: \$175,000.00


RUBRO	ENERO	FEBRERO	MARZO	ABRIL	MAYO	JUNIO	JULIO	AGOSTO	SEPTIEMBRE	OCTUBRE	NOVIEMBRE	DICIEMBRE	TOTAL	%
PERSONAL ADMINISTRATIVO	2,385.00	2,385.00	2,385.00	2,385.00	2,385.00	2,385.00	2,385.00	2,385.00	2,385.00	2,385.00	4,420.00	2,385.00	30,655.00	
SALARIOS	2,385.00	2,385.00	2,385.00	2,385.00	2,385.00	2,385.00	2,385.00	2,385.00	2,385.00	2,385.00	2,385.00	2,385.00	28,620.00	
AGUINALDOS											2,035.00			
PERSONAL TECNICO NACIONAL	1,800.00	1,800.00	1,800.00	1,800.00	1,800.00	1,800.00	1,800.00	1,800.00	1,800.00	1,800.00	2,700.00	1,800.00	22,500.00	
SALARIOS	1,800.00	1,800.00	1,800.00	1,800.00	1,800.00	1,800.00	1,800.00	1,800.00	1,800.00	1,800.00	1,800.00	1,800.00	21,600.00	
AGUINALDOS											900.00		900.00	
PERSONAL TECNICO EXTRANJERO														
SALARIOS														
AGUINALDOS														
OTRO PERSONAL	200.00	200.00	200.00	200.00	200.00	200.00	200.00	200.00	200.00	200.00	200.00	200.00	2,400.00	
SALARIOS	200.00	200.00	200.00	200.00	200.00	200.00	200.00	200.00	200.00	200.00	200.00	200.00	2,400.00	
AGUINALDOS														
OTRAS REMUNERACIONES														
HONORARIOS														
PERSONAL ADMINISTRATIVO	363.72	363.72	363.72	363.72	363.72	363.72	363.72	363.72	363.72	363.72	363.72	363.72	4,384.64	
IPSA														
AFP	184.84	184.84	184.84	184.84	184.84	184.84	184.84	184.84	184.84	184.84	184.84	184.84	2,218.08	
ISSS	178.88	178.88	178.88	178.88	178.88	178.88	178.88	178.88	178.88	178.88	178.88	178.88	2,146.56	
PERSONAL TECNICO NACIONAL	274.50	274.50	274.50	274.50	274.50	274.50	274.50	274.50	274.50	274.50	274.50	274.50	3,284.00	
ISSS	135.00	135.00	135.00	135.00	135.00	135.00	135.00	135.00	135.00	135.00	135.00	135.00	1,620.00	
AFP	139.50	139.50	139.50	139.50	139.50	139.50	139.50	139.50	139.50	139.50	139.50	139.50	1,674.00	
IPSA														
OTRO PERSONAL MAS PERSONAL EXTRANJERO														
ISSS														
AFP														
IPSA														
PRODUCTOS ALIMENTICIOS														
PRODUCTOS ALIMENTICIOS PARA PERSONAS														
PRODUCTOS ALIMENTICIOS PARA ANIMALES														
PRODUCTOS TEXTILES Y VESTUARIOS, IMPLEMENTOS DEPORTIVOS														
PRODUCTOS TEXTILES Y VESTUARIOS														
BIENES DE USO Y CONSUMO DIVERSO	550.00												550.00	
MATERIALES DE LIMPIEZA	250.00												250.00	
HERRAMIENTAS														
LLANTAS Y NEUMATICOS														
BIENES DE USO Y CONSUMO DIVERSO	300.00												300.00	
PRODUCTOS QUIMICOS Y COMBUSTIBLES														
PRODUCTOS FARMACEUTICOS Y MEDICINALES														
VITAMINAS Y SUPLEMENTOS VITAMINICOS														
PRODUCTOS QUIMICOS														
COMBUSTIBLES														



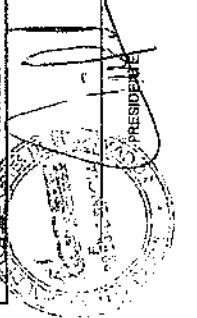
RUBRO	ENERO	FEBRERO	MAR	ABRIL	MAYO	JUNIO	JULIO	AGOSTO	SEPT	OCTUBRE	NOVIEMBRE	DICIEMBRE	TOTAL	%
MATERIALES Y PAPELERIA DE OFICINA E IMPRESOR	700.00	-	-	-	-	-	-	-	-	-	-	-	700.00	
MATERIALES Y PAPELERIA DE OFICINA	700.00	-	-	-	-	-	-	-	-	-	-	-	700.00	
MATERIAL INFORMATICO	-	-	-	-	-	-	-	-	-	-	-	-	-	
LIBROS, TEXTOS, UTILES DE ENSEÑANZA Y PUBLICACIONES	-	-	-	-	-	-	-	-	-	-	-	-	-	
SERVICIOS BASICOS	120.00	100.00	100.00	100.00	100.00	150.00	100.00	100.00	100.00	100.00	100.00	100.00	1,260.00	
SERVICIO DE ENERGIA ELECTRICA	-	-	-	-	-	-	-	-	-	-	-	-	-	
SERVICIO DE AGUA	-	-	-	-	-	-	-	-	-	-	-	-	-	
SERVICIO DE TELECOMUNICACIONES	60.00	60.00	60.00	60.00	60.00	60.00	60.00	60.00	60.00	60.00	60.00	60.00	720.00	
SERVICIO DE CORREOS	20.00	-	-	-	-	-	-	-	-	-	-	-	20.00	
INTERNET	40.00	40.00	40.00	40.00	40.00	40.00	40.00	40.00	40.00	40.00	40.00	40.00	480.00	
MANTENIMIENTO Y REPARACIONES	1,408.36	-	-	-	-	-	-	-	-	-	-	-	1,408.36	
MANITTO, Y REPARAC. EDIFIC. E INSTALAC.	703.18	-	-	-	-	-	-	-	-	-	-	-	703.18	
MANITTO, Y REPARAC. EQ. COMUNICACIONES	-	-	-	-	-	-	-	-	-	-	-	-	-	
MANITTO, Y REPARAC. EQ. TRANSP. Y TRACCION	-	-	-	-	-	-	-	-	-	-	-	-	-	
MANITTO, Y REPARAC. EQ. Y MOB. DIVERSO	703.18	-	-	-	-	-	-	-	-	-	-	-	703.18	
MANITTO, Y REPARAC. EQ. AUDIOVISUAL	-	-	-	-	-	-	-	-	-	-	-	-	-	
MANITTO, Y REPARAC. MOB. Y EQ. MEDICO	-	-	-	-	-	-	-	-	-	-	-	-	-	
TRANSPORTES, FLETES Y ALMACENAMIENTO	-	-	-	-	-	-	-	-	-	-	-	-	-	
ARRENDAMIENTO DE BIENES MUEBLES	-	-	-	-	-	-	-	-	-	-	-	-	-	
ARRENDAMIENTO DE BIENES INMUEBLES	-	-	-	-	-	-	-	-	-	-	-	-	-	
ORGANISMOS INTERNACIONALES	450.00	-	-	-	-	-	-	-	-	-	-	-	450.00	
MEMBRESIAS	450.00	-	-	-	-	-	-	-	-	-	-	-	450.00	
LICENCIAS	-	-	-	-	-	-	-	-	-	-	-	-	-	
SERVICIOS TECNICOS Y PROFESIONALES	880.00	180.00	180.00	180.00	180.00	180.00	180.00	180.00	180.00	180.00	180.00	180.00	2,960.00	
SERVICIO DE CONTABILIDAD Y AUDITORIA	880.00	180.00	180.00	180.00	180.00	180.00	180.00	180.00	180.00	180.00	180.00	180.00	2,960.00	
SERVICIOS MEDICOS	-	-	-	-	-	-	-	-	-	-	-	-	-	
SERVICIOS DE CAPACITACION	-	-	-	-	-	-	-	-	-	-	-	-	-	
PRIMAS Y GASTOS POR SEGUROS Y COMISIONES	-	-	-	-	-	-	-	-	-	-	-	-	-	
BANCARIAS	800.00	-	-	-	-	-	-	-	-	-	-	-	800.00	
PRIMAS Y GASTOS DE SEGUROS DE PERSONAS	500.00	-	-	-	-	-	-	-	-	-	-	-	500.00	
PRIMAS Y GASTOS DE SEGUROS DE BIENES Y VALORES	-	-	-	-	-	-	-	-	-	-	-	-	-	
COMISIONES Y GASTOS BANCARIOS	-	-	-	-	-	-	-	-	-	-	-	-	-	
FOGUEOS	25,000.00	-	-	-	-	-	-	-	-	-	-	-	25,000.00	
FOGUEOS INTERNACIONALES	25,000.00	-	-	-	-	-	-	-	-	-	-	-	25,000.00	
EVENTOS NACIONALES (BASE DE ENTRENAMIENTO)	-	-	-	-	-	-	-	-	-	-	-	-	-	
BECAS	3,000.00	3,000.00	3,000.00	3,000.00	3,000.00	3,000.00	3,000.00	3,000.00	3,000.00	3,000.00	3,000.00	3,000.00	35,000.00	
BECAS DEPORTIVAS	3,000.00	3,000.00	3,000.00	3,000.00	3,000.00	3,000.00	3,000.00	3,000.00	3,000.00	3,000.00	3,000.00	3,000.00	35,000.00	
TOTALES	38,728.58	8,303.22	10,303.22	23,303.22	33,303.22	8,303.22	8,303.22	8,303.22	8,303.22	8,303.22	11,208.22	8,303.22	175,000.00	100%



ING. JORGE JOSÉ HANDEL SAMAYO
TESORERO FESATIRO




ING. FRANCISCO RAMOS GONZALEZ
PRESIDENTE FESATIRO





Incremento de 100%


LIC. MARCOS JACOBO MENDIVAR
GERENTE FINANCIERO

RUBRO	ENERO	FEBRERO	RZO	ABRIL	MAYO	JUNIO	JULIO	AGOSTO	SEPTIEMBRE	OCTUBRE	NOVIEMBRE	DICIEMBRE	TOTAL	%
MATERIALES Y PAPELERIA DE OFICINA E IMPRESOS	700.00	-	-	-	-	-	-	-	-	-	-	-	700.00	
MATERIALES Y PAPELERIA DE OFICINA	700.00	-	-	-	-	-	-	-	-	-	-	-	700.00	
MATERIAL ROLLOS NEGROS	-	-	-	-	-	-	-	-	-	-	-	-	-	
LIBROS, TEXTOS, UTILES DE ENSEÑANZA Y PUBLICACIONES	-	-	-	-	-	-	-	-	-	-	-	-	-	
SERVICIOS BASICOS	120.00	100.00	100.00	100.00	100.00	100.00	100.00	100.00	100.00	100.00	100.00	100.00	1,220.00	
SERVICIO DE ENERGIA ELECTRICA	-	-	-	-	-	-	-	-	-	-	-	-	-	
SERVICIO DE AGUA	-	-	-	-	-	-	-	-	-	-	-	-	-	
SERVICIO DE TELECOMUNICACIONES	60.00	60.00	60.00	60.00	60.00	60.00	60.00	60.00	60.00	60.00	60.00	60.00	720.00	
SERVICIO DE CORREOS	20.00	-	-	-	-	-	-	-	-	-	-	-	20.00	
INTERNET	40.00	40.00	40.00	40.00	40.00	40.00	40.00	40.00	40.00	40.00	40.00	40.00	480.00	
MANTENIMIENTO Y REPARACIONES	2,255.16	-	-	-	-	-	-	-	-	-	-	-	2,255.16	
MANTTO. Y REPARAC. EQ. E INSTALAC.	1,132.58	-	-	-	-	-	-	-	-	-	-	-	1,132.58	
MANTTO. Y REPARAC. EQ. COMUNICACIONES	-	-	-	-	-	-	-	-	-	-	-	-	-	
MANTTO. Y REPARAC. EQ. TRANSP. Y TRACCION	-	-	-	-	-	-	-	-	-	-	-	-	-	
MANTTO. Y REPARAC. EQ. Y MOB. DIVERSO	1,132.58	-	-	-	-	-	-	-	-	-	-	-	1,132.58	
MANTTO. Y REPARAC. EQ. AUDIOVISUAL	-	-	-	-	-	-	-	-	-	-	-	-	-	
MANTTO. Y REPARAC. MOB. Y EQ. MEDICO	-	-	-	-	-	-	-	-	-	-	-	-	-	
TRANSPORTES, FLETES Y ALMACENAMIENTO	-	-	-	-	-	-	-	-	-	-	-	-	-	
ARRENDAMIENTO DE BIENES MUEBLES	-	-	-	-	-	-	-	-	-	-	-	-	-	
ARRENDAMIENTO DE BIENES INMUEBLES	-	-	-	-	-	-	-	-	-	-	-	-	-	
SERVICIOS TECNICOS Y PROFESIONALES	22,721.20	180.00	180.00	180.00	180.00	180.00	180.00	180.00	180.00	180.00	180.00	180.00	24,701.20	
SERVICIO DE CONTABILIDAD Y AUDITORIA	980.00	180.00	180.00	180.00	180.00	180.00	180.00	180.00	180.00	180.00	180.00	180.00	2,560.00	
SERVICIOS MEDICOS	-	-	-	-	-	-	-	-	-	-	-	-	-	
SERVICIOS DE SEGURIDAD	21,741.20	-	-	-	-	-	-	-	-	-	-	-	21,741.20	
SEGUROS Y GASTOS FINANCIEROS	600.00	-	-	-	-	-	-	-	-	-	-	-	600.00	
PRIMAS Y GASTOS POR SEGUROS Y COMISIONES	500.00	-	-	-	-	-	-	-	-	-	-	-	500.00	
BANCAFIARAS	500.00	-	-	-	-	-	-	-	-	-	-	-	500.00	
PRIMAS Y GASTOS DE SEGUROS DE PERSONAS	500.00	-	-	-	-	-	-	-	-	-	-	-	500.00	
PRIMAS Y GASTOS DE SEGUROS DE BIENES Y VALORES	-	-	-	-	-	-	-	-	-	-	-	-	-	
COMISIONES Y GASTOS BANCARIOS	-	-	-	-	-	-	-	-	-	-	-	-	-	
DESARROLLO DEPORTIVO	37,250.00	2,600.00	2,600.00	2,600.00	2,600.00	2,600.00	2,600.00	2,600.00	2,600.00	2,600.00	2,600.00	2,600.00	92,850.00	
FOGUEOS	34,200.00	27,000.00	-	-	-	-	-	-	-	-	-	-	61,200.00	
FOGUEOS INTERNACIONALES	30,000.00	25,000.00	-	-	-	-	-	-	-	-	-	-	55,000.00	
BASE DE ENTRENAMIENTO	4,200.00	2,000.00	-	-	-	-	-	-	-	-	-	-	6,200.00	
BECAS	2,600.00	2,600.00	2,600.00	2,600.00	2,600.00	2,600.00	2,600.00	2,600.00	2,600.00	2,600.00	2,600.00	2,600.00	31,200.00	
BECAS DEPORTIVAS	2,600.00	2,600.00	2,600.00	2,600.00	2,600.00	2,600.00	2,600.00	2,600.00	2,600.00	2,600.00	2,600.00	2,600.00	31,200.00	
ORGANISMOS INTERNACIONALES	450.00	-	-	-	-	-	-	-	-	-	-	-	450.00	
MEMBRASIAS	450.00	-	-	-	-	-	-	-	-	-	-	-	450.00	
TOTALES	69,129.58	34,903.22	7,903.22	7,903.22	7,903.22	7,903.22	7,903.22	7,903.22	7,903.22	7,903.22	10,538.22	7,703.22	185,000.00	100.00


 Gerente Administrativo
 LIC. KRISIA GARCIA


 FEDERACION SALVADOREÑA DE TIRO
 PRESIDENTE
 LIC. JUAN JOSE GOMEZ
 GERENTE ADMINISTRATIVO


 FEDERACION SALVADOREÑA DE TIRO
 PRESIDENTE
 LIC. RAMON GONZALEZ
 GERENTE PESATIRO

Incremento 0%

 PRESIDENTE

Ingresos 2018.

Transferencias INDES
Realizados por Tesoreria de INDES

\$ 153,880.00

por 



Cnel. Francisco Alberto
Presidente FESATIRO

Ingresos 2019.

Transferencias INDES

\$ 125,652.46

Realizados por Tesorería de INDES

por 



Cnel. Francisco Alberto Ramírez González
Presidente FESATIRO

Asignacion de Recursos 2018.

Destino de Gastos por Fuente de Financiamiento

Codigo	Unidad Presupuestaria	Resposable	Fondos	Recursos Propios	Total
1	Actividades Deportivas (fogueos)	Gerencia Administrativa	\$ 68,000.00		\$ 68,000.00
2	Mantenimiento y reparacion mobiliario y equipo diverso	Gerencia Administrativa	\$ 1,406.36		\$ 1,406.36
			\$ 69,406.36		\$ 69,406.36



por *[Signature]*
Cnel. Francisco Alberto Ramos
Presidente FESATIRO

Asignacion de Recursos 2019.

Destino de Gastos por Fuente de Financiamiento

Codigo	Unidad Presupuestaria	Resposable	Fondos	Recursos Propios	Total
1	Actividades Deportivas (fogueos)	Gerencia Administrativa	\$ 61,200.00		\$ 61,200.00
2	Mantenimiento y reparacion mobiliario y equipo diverso	Gerencia Administrativa	\$ 2,265.16		\$ 2,265.16
			\$ 63,465.16		\$ 63,465.16

por 
Cnel. Francisco Alberto Ramírez González
Presidente FESATIRO



Clasificación Económica Institucional por área de gestión 2018.

Gastos	Desarrollo
Gastos de Consumo o Gestión Administrativa	
Remuneraciones	\$ 55,555.00
Bienes y Servicios	\$ 7,875.87
Gastos Financieros y Otros	\$ 296.65
Impuestos	\$ 7,688.88
Transferencias	\$ 153,880.00
Total	\$ 225,296.40

por 
Cnel. Francisco Alberto Ramírez
Presidente FESATIRO



Clasificación Económica Institucional por área de gestión 2019 hasta mayo.

Gastos	Desarrollo
Gastos de Consumo o Gestión Administrativa	
Remuneraciones	\$ 21,925.00
Bienes y Servicios	\$ 550.00
Gastos Financieros y Otros	\$ 500.00
Impuestos	\$ 3,191.10
Transferencias	\$ 125,652.46
Total	\$ 151,818.56

por 



Cnel. Francisco Alberto Ramo
Presidente FESATIRO

Relacion Propositos con Recursos Asignados 2018.

Gerencia

Actividades Deportivas
Fogues Internacionales
Bases de entrenamiento

Ejecutar el desarrollo deportivo para
atletas, y aspirantes a atletas de la
FESATIRO \$ 68,000.00

Infraestructura

Mantenimiento

Mejorar las condiciones de los poligonos
de la FESATIRO \$ 1,406.36

Total

\$ 69,406.36

por 
Cnel. Francisco Alberto Ramirez
Presidente FESATIRO



Relacion Propositos con Recursos Asignados 2019.

Gerencia

Actividades Deportivas
Foguesos Internacionales
Bases de entrenamiento

Ejecutar el desarrollo deportivo para
atletas, y aspirantes a atletas de la
FESATIRO \$ 61,200.00

Infraestructura
Mantenimiento
Total

Mejorar las condiciones de los poligonos
de la FESATIRO \$ 2,265.16
\$ 63,465.16

por 
Cnel. Francisco Alberto Riquelme
Presidente FESATIRO



1. Asignación Presupuestaria por rubro de agrupación, Fuente de Financiamiento y Destino Económico 2018.

Unidad Presupuestaria	Línea de Trabajo	Remuneraciones	Adquisición de bienes y servicios	Gastos Financieros y Otros	Transferencias	Inversiones en Activos Fijos	Gastos Corrientes	Gastos de Capital	Total
Presupuesto G. FESATIRO	Administración General	\$ 55,555.00				No aplicamos	No aplicamos	No aplicamos	
Presupuesto G. FESATIRO									
Presupuesto G. FESATIRO			\$ 7,875.87						
Presupuesto G. FESATIRO				\$ 296.65					
Presupuesto G. FESATIRO	Desarrollo Deportivo (fogueos y estímulos deportivos)	\$ 104,000.00			\$ 153,880.00				

por  

Cnel. Francisco Alberto Ramos
Presidente FESATIRO

1. Asignación Presupuestaria por rubro de agrupación, Fuente de Financiamiento y Destino Económico hasta mayo 2019.

Unidad Presupuestaria	Línea de Trabajo	Remuneraciones	Adquisición de bienes y servicios	Gastos Financieros y Otros	Transferencias	Inversiones en Activos Fijos	Gastos Corrientes	Gastos de Capital	Total
Presupuesto G. FESATIRO	Remuneraciones	\$ 21,925.00			\$ 99,316.10	No aplicamos	No aplicamos	No aplicamos	
Presupuesto G. FESATIRO	Contribuciones Patronales	\$ 3,191.10							
Presupuesto G. FESATIRO	Bienes y servicios	\$ 1,250.00	\$ 1,250.00						
Presupuesto G. FESATIRO	Gastos financieros y otros	\$ 500.00		\$ 500.00					
Presupuesto G. FESATIRO	Desarrollo Deportivo (fogueos y estímulos deportivos)	\$ 72,450.00							

por

Cnel. Francisco Alberto Ramos
Presidente FESATIRO



Listado de Proyectos de Inversión Publica 2018.

Código	Proyecto	Fuente de Financiamiento	Meta Física	Ubicación Geográfica	Fecha de Finalización	Monto de proyecto
1	03 Infraestructura Cambio de techos para polígonos de 25 y 50 mts	Fondos GOES	100%	San Salvador	No hay fecha definida	\$ 6,771.20
2	Cambio de techos para polígono de 10 mts	Fondos GOES	100%	San Salvador	No hay fecha definida	\$ 12,727.74
Total						\$ 19,498.94

por 
 Cnel. Francisco Alberto Ramos González
 Presidente FESATIRO



Listado de Proyectos de Inversión Publica 2019

Código	Proyecto	Fuente de Financiamiento	Meta Física	Ubicación Geográfica	Fecha de Finalización	Monto de proyecto
1	03 Infraestructura Cambio de techos para polígonos de 25 y 50 mts	Fondos GOES	100%	San Salvador	No hay fecha definida	\$ 6,771.20
2	Cambio de techos para polígono de 10 mts	Fondos GOES	100%	San Salvador	No hay fecha definida	\$ 12,727.74
3	Reparaciones de aguas negras, servicios sanitarios, iluminación, y cambio de sistema eléctrico de poligonos (Juegos Centroamericanos)	Fondos GOES	100%	San Salvador	No hay fecha definida	\$ 74,497.74

Total

\$ 93,996.68

por 
Cnel. Francisco Alberto Ramos
Presidente FESATIRO



Clasificación de plazas 2018

Estratificación de plazas a tiempo completo

Rango Salarial	Ley de Salarios		Contrato		Total	
	Plazas	Monto	Plazas	Monto	Plazas	Monto
\$ 200.00			1	\$ 200.00		
\$ 300.00			4	\$ 300.00		
\$ 385.00			1	\$ 385.00		
\$ 800.00			1	\$ 800.00		
\$ 900.00			2	\$ 900.00		
\$ 180.00			1	\$ 180.00		
\$ 4,565.00			10	\$ 4,565.00		

Clasificación de Personal por Actividad a Tiempo Completo 2018

Clasificación	Ley de salarios	Contratos	Total	Monto
Personal Administrativo		2	2	\$ 1,185.00
Personal Técnico		2	2	\$ 1,800.00
Personal de servicio		4	4	\$ 1,200.00
Otro Personal		2	2	\$ 200.00
				\$ 180.00
Total		8	8	\$ 4,565.00

por  

Cnel. Francisco Alberto Ramo
Presidente FESATIRO

Clasificación de plazas 2019

Estratificación de plazas a tiempo completo

Rango Salarial	Ley de Salarios		Contrato		Total	
	Plazas	Monto	Plazas	Monto	Plazas	Monto
*\$ 200.00			1	\$ 200.00		
\$ 300.00			4	\$ 300.00		
\$ 385.00			1	\$ 385.00		
\$ 800.00			1	\$ 800.00		
\$ 900.00			2	\$ 900.00		
			9	\$ 4,385.00		

* Correspondiente de los meses a enero a julio 2019*

Clasificación de Personal por Actividad a Tiempo Completo 2019.

Clasificación	Ley de salarios	Contratos	Total	Monto
Personal Administrativo		2	2	\$ 1,185.00
Personal Técnico		2	2	\$ 1,800.00
Personal de servicio		4	4	\$ 1,200.00
Otro Personal		1	1	\$ 200.00
Total		9	9	\$ 4,385.00

por 
 Cnel. Francisco Alberto Raso
 Presidente FESATIRO

