

# 58 JUEGOS DEPORTIVOS ESTUDIANTILES NACIONALES 2019

## CUADRO ESTADÍSTICO DE PARTICIPACIÓN GENERAL

DEPARTAMENTO: TODOS

ETAPA: PARTICIPACION GENERAL

REGION	DEPARTAMENTO	Equipos			Atletas			Instituciones Educativas por deporte			Instituciones Educativas PARTICIPANTES			Deportes realizados por Dpto.
		Fem.	Masc.	Total	Fem.	Masc.	Total	Públicas	Privadas	Total	Públicas	Privadas	Total	
OCCIDENTAL	1 Ahuachapán	55	81	<b>136</b>	1,386	2,121	<b>3,507</b>	92	31	<b>123</b>	53	13	<b>66</b>	<b>10</b>
	2 Santa Ana	92	110	<b>202</b>	1,745	2,434	<b>4,179</b>	58	11	<b>69</b>	41	11	<b>52</b>	<b>6</b>
	3 Sonsonate	53	88	<b>141</b>	642	1,080	<b>1,722</b>	93	19	<b>112</b>	59	9	<b>68</b>	<b>10</b>
CENTRAL	4 Chalatenango	72		<b>72</b>	1,829	2,700	<b>4,529</b>	185	2	<b>187</b>	121	1	<b>122</b>	<b>7</b>
	5 La Libertad	81	83	<b>164</b>	2,592	3,607	<b>6,199</b>	103	76	<b>179</b>	68	42	<b>110</b>	<b>9</b>
	6 San Salvador				2,726	4,404	<b>7,130</b>	359	337	<b>696</b>	233	149	<b>382</b>	<b>20</b>
PARACENTRAL	7 Cabañas				1,299	2,061	<b>3,360</b>	100	4	<b>104</b>	51	2	<b>53</b>	<b>7</b>
	8 Cuscatlán				624	701	<b>1,325</b>	52	1	<b>53</b>	52	1	<b>53</b>	<b>13</b>
	9 La Paz				1,808	1,953	<b>3,761</b>	130	15	<b>145</b>	74	6	<b>80</b>	<b>11</b>
	10 San Vicente				869	1,006	<b>1,875</b>	78		<b>78</b>	68		<b>68</b>	<b>4</b>
ORIENTAL	11 La Unión	11	10	<b>21</b>	1,116	2,267	<b>3,383</b>	172	5	<b>177</b>	128	4	<b>132</b>	<b>8</b>
	12 Morazán	84	51	<b>135</b>	1,682	1,846	<b>3,528</b>	160	3	<b>163</b>	72	3	<b>75</b>	<b>13</b>
	13 San Miguel				638	903	<b>1,541</b>	91	40	<b>131</b>	49	19	<b>68</b>	
	14 Usulután	16	50	<b>66</b>	318	947	<b>1,265</b>	77	5	<b>82</b>	44	3	<b>47</b>	<b>8</b>
	<b>TOTAL</b>	<b>464</b>	<b>473</b>	<b>937</b>	<b>19,274</b>	<b>28,030</b>	<b>47,304</b>	<b>1,750</b>	<b>549</b>	<b>2,299</b>	<b>1,113</b>	<b>263</b>	<b>1,376</b>	

# 58 JUEGOS DEPORTIVOS ESTUDIANTILES NACIONALES 2019

## CUADRO ESTADÍSTICO DE PARTICIPACIÓN

### PARTICIPACIÓN GENERAL

DEPARTAMENTO: **TODOS**

No.	Deportes	Equipos			Atletas			Instituciones Educativas por deporte			
		Fem.	Masc.	Total	Fem.	Masc.	Total	Públicas	Privadas	Total	
INDIVIDUALES	1	Ajedrez				201	505	<b>706</b>	51	45	<b>96</b>
	2	Arte Marcial ITF				41	96	<b>137</b>	29	18	<b>47</b>
	3	Atletismo				5,442	6,886	<b>12,328</b>	495	51	<b>546</b>
	4	Bádminton				57	113	<b>170</b>	9	6	<b>15</b>
	5	Bowling				57	55	<b>112</b>	1		<b>1</b>
	6	Boxeo									
	7	Ciclismo									
	8	Esgrima				41	49	<b>90</b>	15	19	<b>34</b>
	9	Gimnasia artística				113		<b>113</b>	4	40	<b>44</b>
	10	Gimnasia rítmica				47		<b>47</b>	3	6	<b>9</b>
	11	Judo				31	80	<b>111</b>	25	12	<b>37</b>
	12	Karate do				24	27	<b>51</b>	27	22	<b>49</b>
	13	Levantamiento de pesas				25	21	<b>46</b>	7	6	<b>13</b>
	14	Lima lama				44	65	<b>109</b>	12	15	<b>27</b>
	15	Luchas				31	64	<b>95</b>	20	6	<b>26</b>
	16	Natación				612	791	<b>1,403</b>	126	100	<b>226</b>
	17	Patinaje				6	6	<b>12</b>	8		<b>8</b>
	18	Squash									
	19	Tae kwon do				69	76	<b>145</b>	36	43	<b>79</b>
	20	Tenis									
	21	Tenis de mesa				98	300	<b>398</b>	37	14	<b>51</b>
	22	Tiro con Arco				2	10	<b>12</b>	3		<b>3</b>
	23	Triatlón									
DE CONJUNTO	24	Baloncesto	169	140	<b>309</b>	2,086	1,694	<b>3,780</b>	86	51	<b>137</b>
	25	Balonmano	5	11	<b>16</b>	101	248	<b>349</b>	8	6	<b>14</b>
	26	Béisbol									
	27	Fútbol	105	231	<b>336</b>	6,399	14,014	<b>20,413</b>	520	50	<b>570</b>
	28	Fútbol Playa	7	15	<b>22</b>	376	658	<b>1,034</b>	41		<b>41</b>
	29	Fútbol Sala	37	61	<b>98</b>	1,152	1,807	<b>2,959</b>	99	28	<b>127</b>
	30	Softbol	127		<b>127</b>	1,791	181	<b>1,972</b>	76		<b>76</b>
	31	Voleibol	14	15	<b>29</b>	428	284	<b>712</b>	12	11	<b>23</b>
		<b>TOTAL</b>	<b>464</b>	<b>473</b>	<b>937</b>	<b>19,274</b>	<b>28,030</b>	<b>47,304</b>	<b>1,750</b>	<b>549</b>	<b>2,299</b>

Instituciones educativas participantes **1,113** **263** **1,376**

# 58 JUEGOS DEPORTIVOS ESTUDIANTILES NACIONALES 2019

CUADRO ESTADÍSTICO DE PARTICIPACIÓN POR DEPORTE Y CATEGORIA

PARTICIPACIÓN GENERAL

DEPARTAMENTO: TODOS

FECHA: 30/07/2019

DEPORTE	CATEGORIA	PARTICIPACION																				TOTAL								
		F	M	F	M	F	M	F	M	F	M	F	M	F	M	F	M	F	M	F	M	F	M	TOTAL						
1	Ajedrez	H-08		09-12		13-14		15-17																						
	Participación	5	7	69	172	52	155	75	171											201	505	706								
2	Arte Marcial ITF	7-8		9-10		11-12		13-14		15-17		18																		
	Participación	5	16	15	32	9	21	8	11	4	14		2											41	96	137				
3	Atletismo	07-09		10-12		13-14		15-17																						
	Participación	99	125	2939	3290	1277	1734	1127	1737											5442	6886	12328								
4	Bádminton	6-10		11-14		15-18																								
	Participación	3	12	34	73	20	28											57	113	170										
5	Bowling	TP 9-12		TP 13-15		TP 16-18		Bsix 12-14		Bsix 15-18																				
	Participación							32	29	25	26											57	55	112						
6	Boxeo	13-14		15-16		17-18																								
	Participación																													
7	Ciclismo	7-8		9-10		11-12		13-14		15-17		18-19																		
	Participación																													
8	Esgrima	8-9		10-12		13-14		15-17																						
	Participación	4	5	8	16	9	9	20	19											41	49	90								
9	Gimnasia artística	Hab. Físicas		I		II		III		IV		V		VI		VII - X		UPAG		FIG										
	Participación			54		17		20		13		9										113		113						
10	Gimnasia rítmica	09-10		11-12		13-15		16-17																						
	Participación	16		13		13		5												47		47								
11	Judo	5-6		7-8		9-10		11-12		13-14		15-17																		
	Participación							2	16	26	15	52											31	80	111					
12	Karate do	10-12		13-14		15-17																								
	Participación		1	9	9	15	17											24	27	51										
13	Levantamiento de pesas	9-10		11-12		13-15		16-18																						
	Participación					13	11	12	10											25	21	46								
14	Lima lama	7-8		8-9		10-11		12		13-14		15-16		17-18		19														
	Participación	3	4	15	11	14	29	6	10	3	8	2	2			1	1											44	65	109
15	Luchas	9-12		13-14		15-17																								
	Participación			17	31	14	33											31	64	95										
16	Natación	7-8		9-10		11-12		13-14		15-17																				
	Participación	68	65	128	120	130	157	143	176	143	273											612	791	1403						
17	Patinaje	8-10		11-12		13-14		15-17		E. 5-6		E. 7-8		E. 9-10		E. 11-12		E. 13-14		E. 15-17										
	Participación									1	1	1	1	2	1	1	1	1		2	6	6	12							
18	Squash	Sub-11		Sub-13		Sub-15		Sub-17		Sub-19																				
	Participación																													
19	Tae kwon do	10-11		12-13		13-14		15-17		18																				
	Participación	2	7	10	16	28	18	29	35											69	76	145								
20	Tenis	H-10		H-12		H-14		H-16		H-18																				
	Participación																													
21	Tenis de mesa	H-9		10-12		13-14		15-17																						
	Participación	5	3	26	75	34	96	33	126											98	300	398								
22	Tiro con Arco	6-8		9-11		12-14		15-17																						
	Participación				4		2	2	4											2	10	12								
23	Triatlón	5-6		7-8		9-10		11-12		13-14		15-17																		
	Participación																													
24	Baloncesto	9-10		11-12		13-14		15-16		15-17		H-19		TB 13-14		TB 15-17														
	Participación	210	112	437	313	452	278	252	204	480	463	83	144	80	80	92	100											2086	1694	3780
25	Balonmano	8-10		11-12		13-14		15-17																						
	Participación					101	194		54											101	248	349								
26	Béisbol	9-10		11-12		13-14		15-17																						
	Participación																													
27	Fútbol	7-8		9-10		11-12		13-14		15-16		15-17		18-19																
	Participación	393	521	293	441	1575	3883	2888	5636	270	1094	488	1497	492	942											6399	14014	20413		
28	Fútbol Playa	11-12		13-14		15-17		18-19																						
	Participación	36	84	78	120	262	454											376	658	1034										
29	Fútbol Sala	11-12		13-14		15-17		18-19																						
	Participación	77	181	254	310	646	1062	175	254											1152	1807	2959								
30	Softbol	Kb 7-9		10-12		13-16		15-17		18-19																				
	Participación			270		504		677	181	340											1791	181	1972							
31	Voleibol	9-12		13-14		15-17		18-19		Cool Volley																				
	Participación	127	102	115	79	71		115	103											428	284	712								

<b>TOTAL GENERAL</b>		
19274	28030	47304

# 58 JUEGOS DEPORTIVOS ESTUDIANTILES NACIONALES 2019

## CUADRO ESTADÍSTICO DE PARTICIPACIÓN

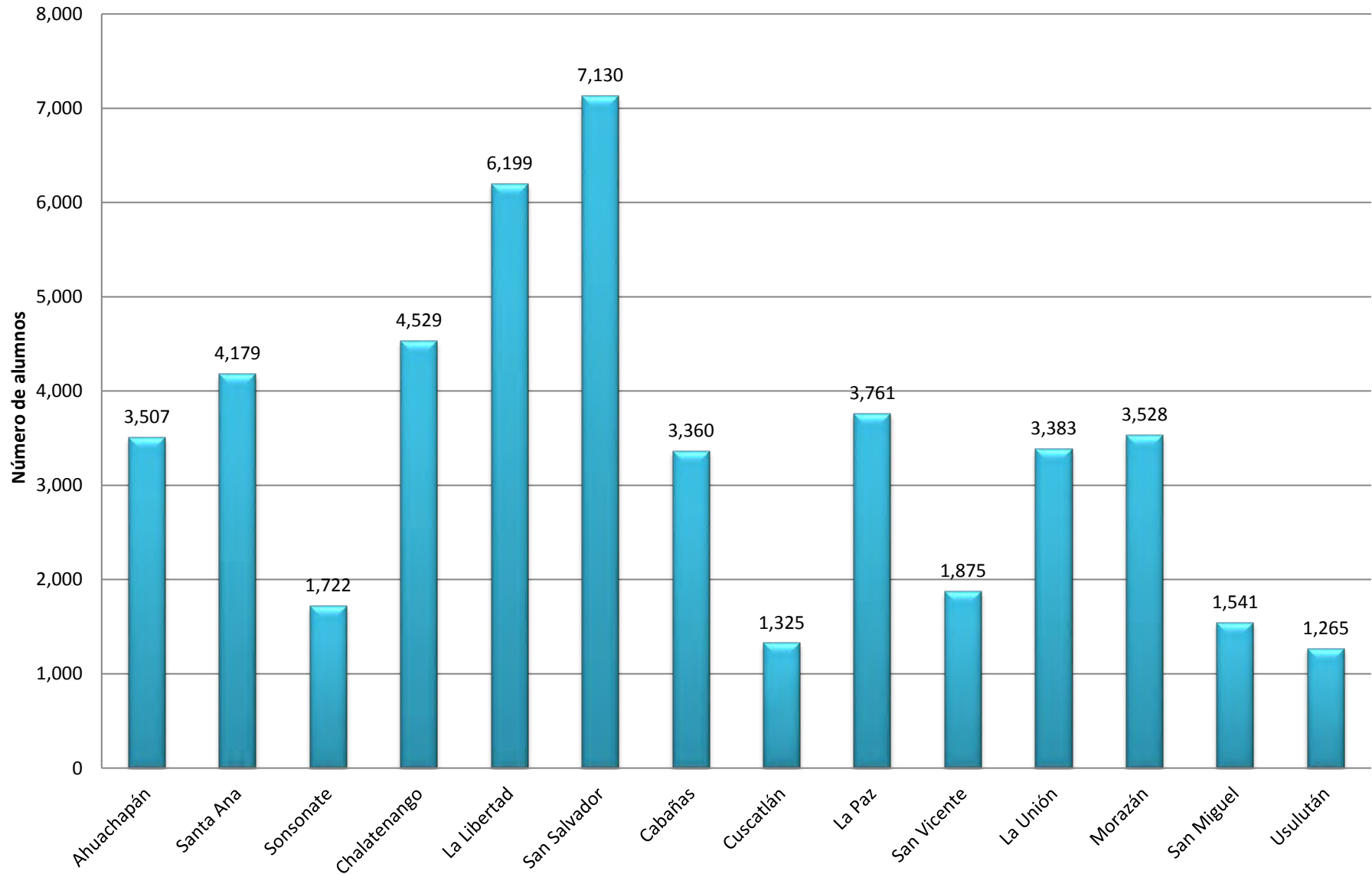
### PARTICIPACIÓN GENERAL

DEPARTAMENTO: TODOS

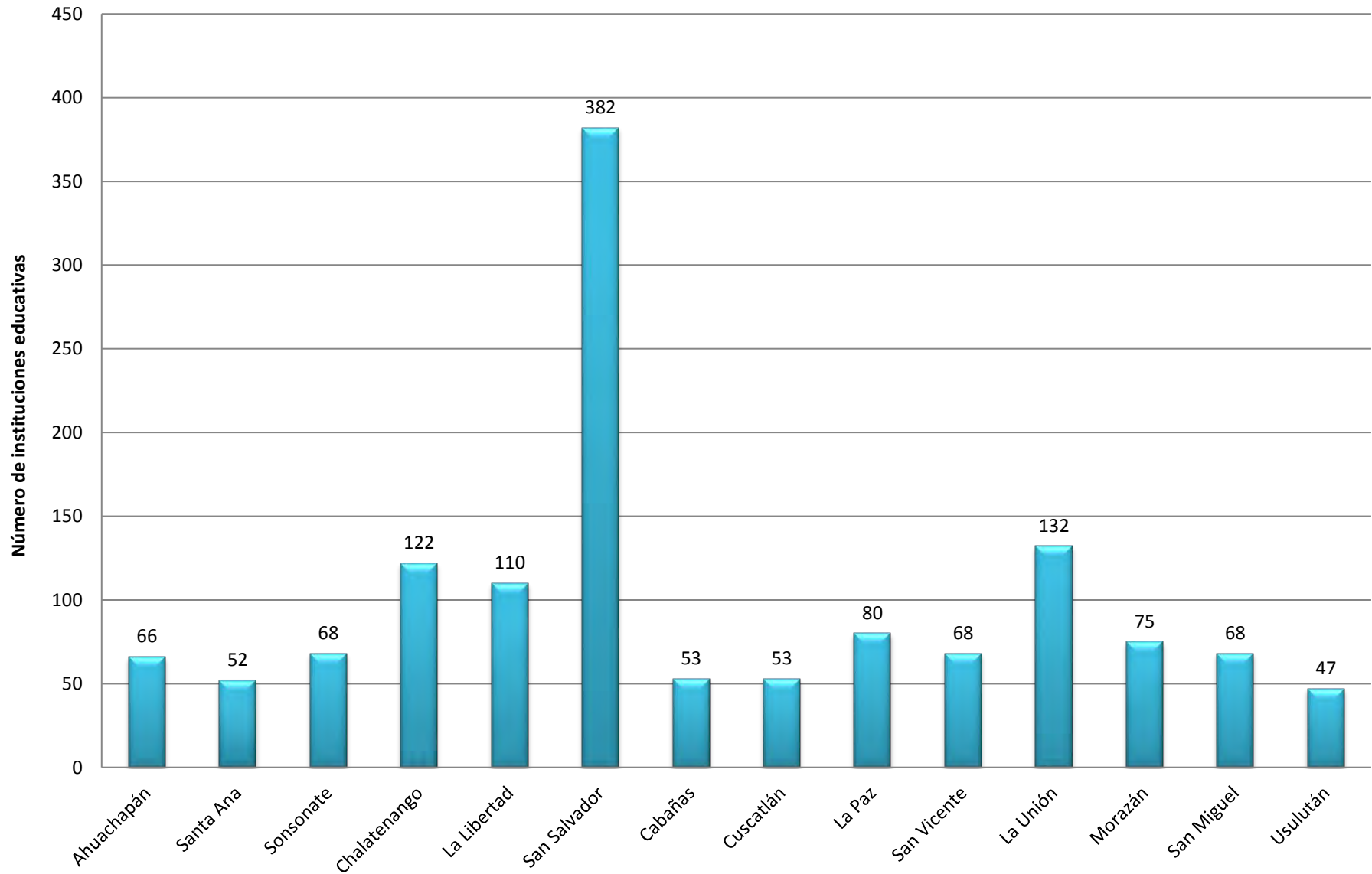
No.	Departamento Deportes	DEPARTAMENTOS														TOTAL	
		Ahuachapán	Santa Ana	Sonsonate	Chalatenango	La Libertad	San Salvador	Cabañas	Cuscatlán	La Paz	San Vicente	La Unión	Morazán	San Miguel	Usulután		
INDIVIDUALES	1	Ajedrez	179			41	90	98			46		24	174	11	43	<b>706</b>
	2	Arte Marcial ITF						137									<b>137</b>
	3	Atletismo	765	779	296	2,031	2,672	216	699	1,325	283	1,264	1,312	266	150	270	<b>12,328</b>
	4	Bádminton						72							98		<b>170</b>
	5	Bowling		112													<b>112</b>
	6	Boxeo															
	7	Ciclismo															
	8	Esgrima						90									<b>90</b>
	9	Gimnasia artística						100							13		<b>113</b>
	10	Gimnasia rítmica						47									<b>47</b>
	11	Judo					6	80					6	19			<b>111</b>
	12	Karate do	5					40						6			<b>51</b>
	13	Levantamiento de pesas			18			6							22		<b>46</b>
	14	Lima lama						42			11				25	31	<b>109</b>
	15	Luchas						50				21			24		<b>95</b>
	16	Natación	80			83	324	541			210			48	81	36	<b>1,403</b>
	17	Patinaje													12		<b>12</b>
	18	Squash															
	19	Tae kwon do	2		8			109			6				20		<b>145</b>
	20	Tenis															
	21	Tenis de mesa				74		50	142		22			53	26	31	<b>398</b>
	22	Tiro con Arco							12								<b>12</b>
	23	Triatlón															
DE CONJUNTO	24	Baloncesto	168	598	25		1,155	384	178		200		192	707	173	<b>3,780</b>	
	25	Balonmano					249	100								<b>349</b>	
	26	Béisbol															
	27	Fútbol	1,246	2,234	942	1,562	1,597	4,080	1,885		2,031	322	1,795	1,682	493	544	<b>20,413</b>
	28	Fútbol Playa	372		118				156		146					242	<b>1,034</b>
	29	Fútbol Sala	600		282		106	448			719	268	60	155	321		<b>2,959</b>
	30	Softbol	90	252	33	738			288		87			437	47		<b>1,972</b>
	31	Voleibol		204				440								68	<b>712</b>
<b>TOTAL</b>		<b>3,507</b>	<b>4,179</b>	<b>1,722</b>	<b>4,529</b>	<b>6,199</b>	<b>7,130</b>	<b>3,360</b>	<b>1,325</b>	<b>3,761</b>	<b>1,875</b>	<b>3,383</b>	<b>3,528</b>	<b>1,541</b>	<b>1,265</b>	<b>47,304</b>	

# 58 JUEGOS DEPORTIVOS ESTUDIANTILES NACIONALES 2019

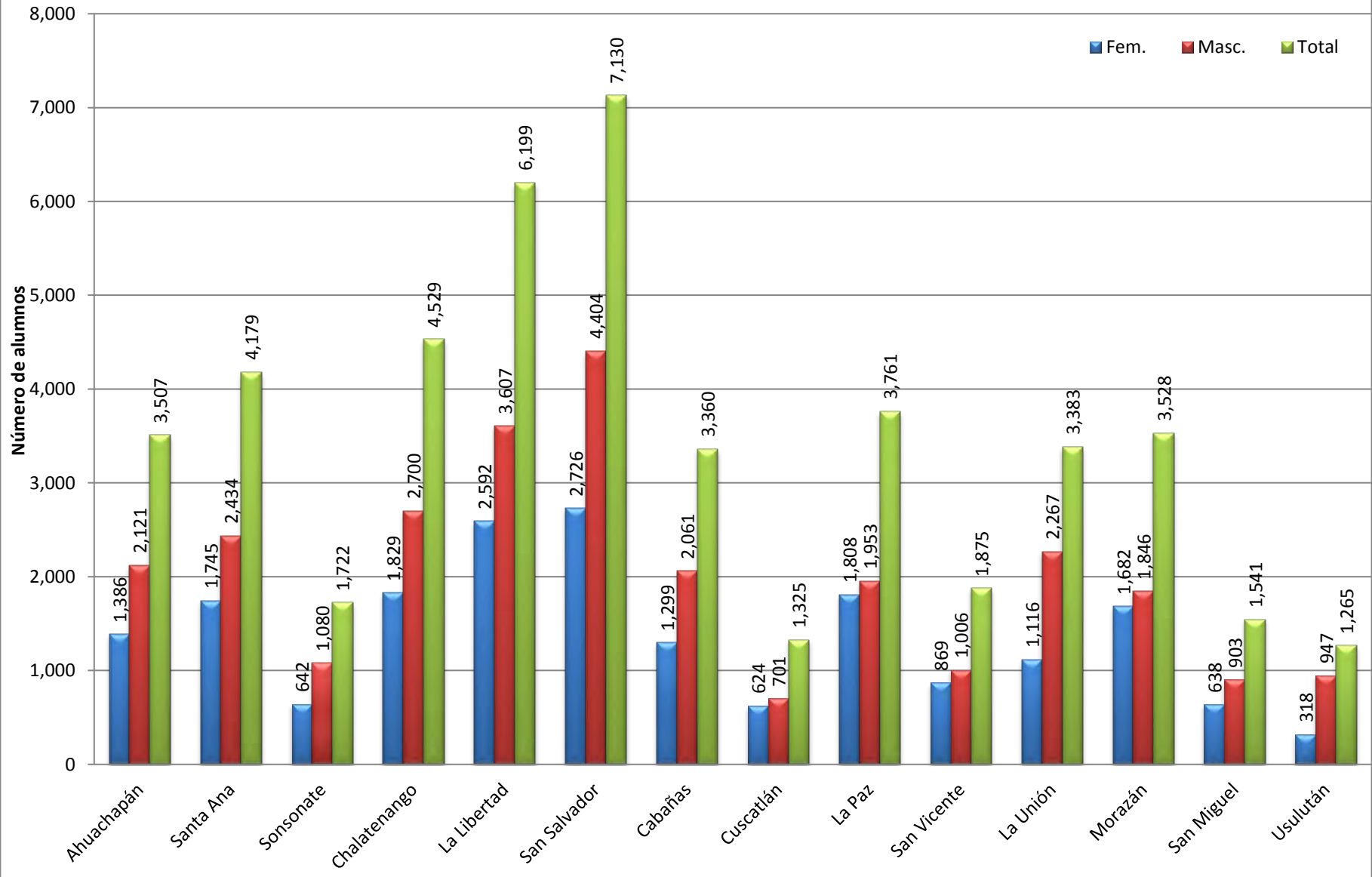
## ALUMNOS PARTICIPANTES POR DEPARTAMENTO



## 58 JUEGOS DEPORTIVOS ESTUDIANTILES NACIONALES 2019 INSTITUCIONES EDUCATIVAS PARTICIPANTES POR DEPARTAMENTO



## 58 JUEGOS DEPORTIVOS ESTUDIANTILES NACIONALES 2019 ALUMNOS PARTICIPANTES POR DEPARTAMENTO



## 58 JUEGOS DEPORTIVOS ESTUDIANTILES NACIONALES 2019 INSTITUCIONES EDUCATIVAS PARTICIPANTES POR DEPARTAMENTO

