

FEDERACION SALVADOREÑA DE NATACION

NATACION



Santa Tecla, 13 de febrero de 2020


Licenciada

María José Tamacas Guerra

Oficial de Información

INDES

CLAVADOS



Presente:

Estimada Licenciada Tamacas:

Reciba un cordial saludo y nuestros deseos de éxito en el desarrollo de sus actividades.

El motivo de la presente es en relación a requerimiento de información con fecha 06 de febrero en donde nos solicitan:

POLO ACUÁTICO



- 1- Estados financieros de los años 2018 y 2019
- 2- Balance de comprobación del año 2018 y 2019
- 3- Detalle de remuneraciones del personal administrativo, personal técnico, otras remuneraciones, otro personal hechas con fondos otorgados por el INDES y también con fondos generados con patrimonio del Estado, durante los meses de enero a diciembre de los años 2018 y 2019.

NADO
SINCRONIZADO



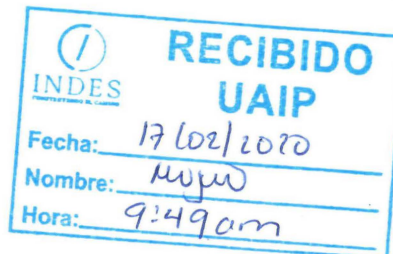
En ese sentido se le proporciona todo lo solicitado excepto los Estados Financieros 2019 y el Balance de comprobación 2019 ya que el contador aún está procesando la información. En este sentido se le proporcionara tan pronto esté terminada la contabilidad.

Agradeciendo su amable atención a la presente

Cordialmente,

Complejo de Piscinas
V Juegos Deportivos
C. A., Final Colonia
La Sabana No. 2
Ciudad Merliot,
El Salvador.
Tel.: (503) 2289-0378
Fax: (503) 2278-8316
fedemat.fsn@gmail.com

José Armando Campos
Administración.



Complejo para
Deportes Acuáticos
Ex-Polvorín
Colonia Minerva Final
Av. A y B San Jacinto
Ex-Círculo Estudiantil
Tel.: (503) 2270-0132

FEDERACION SALVADOREÑA DE NATACION

ESTADO DE RESULTADOS DEL 1o. DE ENERO AL 31 DE DICIEMBRE DE 2018

(En Dolares de Estados Unidos de Norte América)

INGRESOS		\$	527,190.01
TRANSFERENCIAS INDES	\$	141,000.00	
AYUDAS ADICIONALES	\$	37,716.08	
INGRESO FONDOS GENERADOS CON PATRIMONIO DE INDES	\$	286,313.95	
INGRESO FONDOS GENERADOS POR GESTION ADMINISTRATIVA	\$	62,159.98	
MENOS:			
EGRESOS O GASTOS		\$	518,425.68
TRANSFERENCIAS INDES	\$	141,000.00	
AYUDAS ADICIONALES	\$	37,716.08	
GENERADOS CON PATRIMONIO DE INDES	\$	334,070.36	
GESTION ADMINISTRATIVA	\$	5,639.24	
SUPERAVIT DEL EJERCICIO		\$	8,764.33

Lic. Mauricio Armada Acosta
- Presidente



Lic. Yadira Nohemy Galdamez
- Tesorero



Carolina Abigail Portillo
- Contador



Lic. Luis Antonio Deras Ortiz
Auditor
Inscripción: 1156



FEDERACION SALVADOREÑA DE NATACION

BALANCE GENERAL AL 31 DE DICIEMBRE DE 2018

(Cifras en Dólares Estadounidenses)

CORRIENTE		130,747.56		CORRIENTE		211,847.70
CAJA	<u>2,843.81</u>			CUENTAS POR PAGAR	<u>83,023.27</u>	
Caja General	2,143.81			INDES	2,254.67	
CAJA CHICA	<u>700.00</u>			OBLIGACIONES FINANCIERAS	2,000.00	
BANCOS	<u>(520.24)</u>			PROVEEDORES	78,768.60	
FONDOS INDES	918.28			RETENCIONES Y OTROS GASTOS POR PAGAR	<u>98,299.47</u>	
BANCO FONDOS DE CONTINGENCIAS	6.69			IMPUESTO SOBRE LA RENTA	45,023.84	
BANCO FONDOS GENERADOS CON PATRIMONIO INDES	(3,690.02)			ISSS	4,120.29	
BANCO FONDOS GENERADOS POR GESTION ADM.	<u>2,244.81</u>			ADMINISTRADORAS DE FONDOS DE PENSIONES	23,792.03	
CUENTAS POR COBRAR	<u>128,423.99</u>			OTRAS RETENCIONES A EMPLEADOS	1,057.20	
TRANSFERENCIAS PENDIENTES DE RECIBIR	21,490.65			OTROS GASTOS POR PAGAR	<u>24,306.11</u>	
ANTICIPOS DE FONDOS PENDIENTES DE LIQUIDAR	35,970.12			PROVISIONES Y ESTIMACIONES DE GASTOS	<u>29,436.40</u>	
DEUDORES VARIOS	<u>70,963.22</u>			Contribuciones Patronales	26,303.38	
				Provisiones y Estimaciones de gastos	<u>3,133.02</u>	
ACTIVOS FIJOS		221,086.66		OTROS PASIVOS	<u>1,088.56</u>	
BIENES DEPRECIABLES	<u>399,388.17</u>			Provision para Obligaciones Laborales	1,088.56	
EQUIPOS Y MOBILIARIO DIVERSO	394,500.67			PATRIMONIO		131,222.19
EQUIPO AUDIOVISUAL	3,782.50			PATRIMONIO FEDERACION	<u>334,975.27</u>	
OTROS ACTIVOS	<u>1,105.00</u>			Donaciones y Legados de Bienes INDES	<u>334,975.27</u>	
DEPRECIACION ACUMULADA	<u>(178,301.51)</u>			RESULTADOS EJERCICIOS ANTERIORES	<u>(203,753.08)</u>	
Equipos y Mobiliario Diverso (CR)	(178,301.51)			Res. Ejerc. Ant. Fondos Federacion	<u>(203,753.08)</u>	
TOTAL ACTIVO		<u>351,834.22</u>		SUPERAVIT PRESENTE EJERCICIO		8,764.33
				TOTAL PASIVO y PATRIMONIO		<u>351,834.22</u>


Lic. Mauricio Armando Acosta
- Presidente -



Lic. Yadiya Nohemy Galdamez
- Tesorero -



Lic. Luis Antonio Deras Ortiz
Auditor
Inscripción: 1156



Carolina Abigail Portillo
- Contador -



FEDERACION SALVADOREÑA DE NATACION 2018

Balance de Comprobación

Correspondiente al mes de Diciembre de 2018

VALORES EXPRESADOS EN
ACTIVOS Y GASTOS

Cuentas	Saldo Anterior	Debe	Haber	Saldo Final
ACTIVO	338,022.62	52,238.67	36,597.99	353,663.30
CORRIENTE	116,935.96	52,238.67	36,597.99	132,576.64
CAJA	2,120.72	765.26	42.17	2,843.81
CAJA GENERAL	1,420.72	765.26	42.17	2,143.81
Caja General	1,420.72	765.26	42.17	2,143.81
CAJA CHICA	700.00	0.00	0.00	700.00
Caja Chica FP	700.00	0.00	0.00	700.00
Elsa del Carmen Zelaya (polvorin)	200.00	0.00	0.00	200.00
Carolina Abigail Portillo Rodriguez (Polideportivo)	500.00	0.00	0.00	500.00
BANCOS	(5,628.75)	43,493.41	36,555.82	1,308.84
BANCO FONDOS INDES	(926.30)	11,675.72	9,831.14	918.28
Banco Citi Cta. Cte. # 018 301 000039841 FI	31.53	0.00	0.00	31.53
Banco Agricola Cta. Cte. 564-000650-6 FI	(957.83)	11,675.72	9,831.14	886.75
BANCO FONDOS DE CONTINGENCIAS	6.69	0.00	0.00	6.69
Banco Citi Cta. Cte. # 018-301-000039863 FC	0.23	0.00	0.00	0.23
Banco Agricola, S.A. de C.V. Cta. Cte, # 564-000792-8 FC	6.46	0.00	0.00	6.46
BANCO FONDOS GENERADOS CON PATRIMONIO INDES	(6,953.95)	31,817.69	26,724.68	(1,860.94)
Banco Agricola Cta. Cte. # 564-000791-7 FP	(6,957.91)	31,817.69	26,724.68	(1,864.90)
Banco Cuscatlan Cta. # 018-301-000027723	3.96	0.00	0.00	3.96
BANCO FONDOS GENERADOS POR GESTION	2,244.81	0.00	0.00	2,244.81
Banco Cuscatlan Cta. Cte. # 018-301-000039852 G.A.	1,480.96	0.00	0.00	1,480.96
Disponibilidad en Punto Transacciones (1 Trans = 1 Dolar)	763.85	0.00	0.00	763.85
CUENTAS POR COBRAR	120,443.99	7,980.00	0.00	128,423.99
TRANSFERENCIAS PENDIENTES DE RECIBIR	13,990.65	7,500.00	0.00	21,490.65
Instituto Nacional de los Deportes de El Salvador (INDES)	13,990.65	7,500.00	0.00	21,490.65
Federacion Internacional de Natacion	0.00	7,500.00	0.00	7,500.00
Desembolsos Varios ptes. INDES	13,990.65	0.00	0.00	13,990.65
ANTICIPOS DE FONDOS PENDIENTES DE LIQUIDAR	35,970.12	0.00	0.00	35,970.12
Anticipos a Empleados	373.67	0.00	0.00	373.67
Felix Benjamin Alfaro	50.00	0.00	0.00	50.00
Roberto de Jesus Perez	225.00	0.00	0.00	225.00
Anticipos Varios	98.67	0.00	0.00	98.67
Anticipos a Proveedores	10,000.00	0.00	0.00	10,000.00
Patricia Alejos de Orellana (TYR)	10,000.00	0.00	0.00	10,000.00
Anticipos de Becas (no de fondos INDES)	400.00	0.00	0.00	400.00
Anticipos Fogueos Nacionales	138.40	0.00	0.00	138.40
Maribel Alvarado de Solano	138.40	0.00	0.00	138.40
Anticipos Fogueos Internacionales	25,058.05	0.00	0.00	25,058.05
Oscar Armando Moreno (Gran Prix Omaha, Nebraska)	627.00	0.00	0.00	627.00
Felix Benjamin Alfaro	97.20	0.00	0.00	97.20
Salvador Salguero (CCCAN 2005 Republica Dominicana)	3,530.00	0.00	0.00	3,530.00
Oscar Armando Moreno (III Copa Internacional INA)	495.00	0.00	0.00	495.00
Oscar Armando Moreno (VIII Campeonato Mundial)	109.81	0.00	0.00	109.81
Vilma de Melendez (Copa Marcelo Salado, Cuba)	967.24	0.00	0.00	967.24
Oscar Armando Moreno (Pan Pacific)	400.00	0.00	0.00	400.00

FEDERACION SALVADOREÑA DE NATACION 2018**Balance de Comprobación**

Correspondiente al mes de Diciembre de 2018

VALORES EXPRESADOS EN

ACTIVOS Y GASTOS

Cuentas	Saldo Anterior	Debe	Haber	Saldo Final
Oscar Armándo Moreno (CODICADER, Panama)	200.00	0.00	0.00	200.00
Oscar Armando Moreno (Curso ODEPA)	350.00	0.00	0.00	350.00
Jose Tomas Rengifo Orellana (12Th Mundial)	1,100.00	0.00	0.00	1,100.00
Jose Manuel Carlagena (Imprevistos Casa Blanca)	100.00	0.00	0.00	100.00
Pedro Juan Izaguirre (Presupuesto Intercambio Guatemala)	1,080.00	0.00	0.00	1,080.00
Oscar Armando Moreno (Juegos CODICADER, Guatemala)	57.55	0.00	0.00	57.55
Jimmy Alejandro Calderon (Clinica de Las Americas)	636.27	0.00	0.00	636.27
Oscar Armando Moreno (Boletos Clinica Las Americas)	1,498.28	0.00	0.00	1,498.28
Jimmy Alejandro Calderon (Fondo para Impuestos)	2,922.22	0.00	0.00	2,922.22
Jose Tomas Rengifo Orellana (Fondos Caja Chica CCCAN)	1,992.00	0.00	0.00	1,992.00
Sandra Marlene Monteagudo (Viaticos Clinica Guatemala)	125.00	0.00	0.00	125.00
Mixi Liliana Flores (Viaticos Clinica Guatemala)	100.00	0.00	0.00	100.00
Carlos Arturo Dominguez (Liquidacion Caja Chica)	11.05	0.00	0.00	11.05
Jimmy Alejandro Calderon	2,389.25	0.00	0.00	2,389.25
Felix Benjamin Alfaro (Ctas. Varias)	3,268.70	0.00	0.00	3,268.70
Victoriano de Jesus Valencia (Curso de Verano 2008)	258.34	0.00	0.00	258.34
Felix Benjamin Alfaro (Estadia CAMEX 2008 en CRC)	2,743.14	0.00	0.00	2,743.14
DEUDORES VARIOS	70,483.22	480.00	0.00	70,963.22
Cheques rechazados	338.60	0.00	0.00	338.60
Karina Mejia (fondos ptes. de remesar)	3.50	0.00	0.00	3.50
Otros Deudores	70,141.12	480.00	0.00	70,621.12
Felix Benjamin Alfaro (Cuenta de Laptop)	386.46	0.00	0.00	386.46
German Calixto Morales	222.22	0.00	0.00	222.22
U Travel	652.96	0.00	0.00	652.96
Saul Eduardo Caliz	4,994.00	0.00	0.00	4,994.00
Claudia Emilia Bonilla	374.00	0.00	0.00	374.00
Jaime Chavez	35.00	0.00	0.00	35.00
Mario Cesar Menjivar Renderos	25.00	0.00	0.00	25.00
Enrique Carcamo	15.00	0.00	0.00	15.00
Jaime Roberto Escobar	17.00	0.00	0.00	17.00
Mixi Liliana Flores	1,620.00	0.00	0.00	1,620.00
Gladys Oliva Mejia	416.31	0.00	0.00	416.31
Nelson Ricardo Perdomo	180.00	0.00	0.00	180.00
Jose Tomas Rengifo Orellana	150.00	0.00	0.00	150.00
Lila Violeta Velasquez	200.00	0.00	0.00	200.00
Oscar Armando Moreno (Cena Navideña/06)	87.07	0.00	0.00	87.07
Sandra Marlene Monteagudo	750.00	0.00	0.00	750.00
Raul Pecorini Mena	355.00	0.00	0.00	355.00
Deudores Varios	2,333.10	480.00	0.00	2,813.10
Jimmy Alejandro Calderon (N/C Bancos pagos a terceros)	57,328.00	0.00	0.00	57,328.00
ACTIVOS FIJOS	219,981.66	0.00	0.00	219,981.66
BIENES DEPRECIABLES	398,283.17	0.00	0.00	398,283.17
EQUIPOS Y MOBILIARIO DIVERSO	394,500.67	0.00	0.00	394,500.67
Mobiliarios de Oficina	746.74	0.00	0.00	746.74
Equipos de Oficina	1,529.00	0.00	0.00	1,529.00

FEDERACION SALVADOREÑA DE NATACION 2018

Balance de Comprobación

Correspondiente al mes de Diciembre de 2018

VALORES EXPRESADOS EN
ACTIVOS Y GASTOS

Cuentas	Saldo Anterior	Debe	Haber	Saldo Final
Equipo Deportivo	41,903.40	0.00	0.00	41,903.40
Otros Equipos y Muebles	350,321.53	0.00	0.00	350,321.53
EQUIPO AUDIOVISUAL	3,782.50	0.00	0.00	3,782.50
Televisores	550.00	0.00	0.00	550.00
Equipo de Sonido	3,232.50	0.00	0.00	3,232.50
DEPRECIACION ACUMULADA	(178,301.51)	0.00	0.00	(178,301.51)
Equipos y Mobiliario Diverso (CR)	(178,301.51)	0.00	0.00	(178,301.51)
OTROS ACTIVOS	1,105.00	0.00	0.00	1,105.00
CARGOS DIFERIDOS	500.00	0.00	0.00	500.00
FONDOS EN GARANTIA	500.00	0.00	0.00	500.00
Garantías por Alquileres	500.00	0.00	0.00	500.00
ACTIVOS INTANGIBLES	605.00	0.00	0.00	605.00
SOFTWARE Y LICENCIAS	605.00	0.00	0.00	605.00
Licencias de Software	605.00	0.00	0.00	605.00
GASTOS DE GESTION	458,696.23	62,125.75	2,394.38	518,427.60
TRANSFERENCIAS INDES	129,042.90	14,109.50	2,152.40	141,000.00
REMUNERACIONES	47,659.81	4,332.71	0.00	51,992.52
REMUNERACIONES PERSONAL ADMINISTRATIVO	4,400.00	400.00	0.00	4,800.00
Salarios Personal Administrativo	4,400.00	400.00	0.00	4,800.00
REMUNERACIONES PERSONAL TECNICO NACIONAL	29,344.81	2,667.71	0.00	32,012.52
Salarios Personal Tecnico Nacional	29,344.81	2,667.71	0.00	32,012.52
REMUNERACIONES OTRO PERSONAL	13,915.00	1,265.00	0.00	15,180.00
Salarios Otro Personal	13,915.00	1,265.00	0.00	15,180.00
CONTRIBUCIONES PATRONALES	7,610.82	901.21	716.23	7,795.80
CONTRIBUCION PATRONAL PERSONAL ADMINISTRATIVO	771.88	65.00	56.88	780.00
ISSS Contribucion Patronal Personal Administrativo	356.25	30.00	26.25	360.00
AFP Contribucion Patronal Personal Administrativo	368.13	31.00	27.13	372.00
INSAFORP Personal Administrativo	47.50	4.00	3.50	48.00
CONTRIBUCION PATRONAL PERSONAL TECNICO	5,317.84	467.13	582.85	5,202.12
ISSS Contribucion Patronal Personal Tecnico Nacional	2,572.71	226.33	398.08	2,400.96
AFP Contribucion Patronal Tecnico Nacional	2,402.07	210.62	131.69	2,481.00
INSAFORP Personal Tecnico Nacional	343.06	30.18	53.08	320.16
CONTRIBUCION PATRONAL OTRO PERSONAL	1,521.10	369.08	76.50	1,813.68
ISSS Contribucion Patronal Otro Personal	834.75	69.75	67.50	837.00
AFP Contribucion Patronal Otro Personal	575.05	290.03	0.00	865.08
INSAFORP Otro Personal	111.30	9.30	9.00	111.60
ADQUISICION DE BIENES Y SERVICIOS	15,211.68	0.00	0.00	15,211.68
PRODUCTOS QUIMICOS Y COMBUSTIBLE	15,211.68	0.00	0.00	15,211.68
Productos Quimicos	15,211.68	0.00	0.00	15,211.68
DESARROLLO DEPORTIVO	58,560.59	8,875.58	1,436.17	66,000.00
FOGUEOS	58,560.59	8,875.58	1,436.17	66,000.00
Fogueos Internacionales	50,876.99	1,050.80	0.00	51,927.79
Copa Guatemala	2,260.00	0.00	0.00	2,260.00
Copa Delfines Sampedranos (Honduras)	2,682.00	0.00	0.00	2,682.00
Copa El Salvador FI	2,997.14	0.00	0.00	2,997.14

FEDERACION SALVADOREÑA DE NATACION 2018**Balance de Comprobación**

Correspondiente al mes de Diciembre de 2018

VALORES EXPRESADOS EN

ACTIVOS Y GASTOS

Cuentas	Saldo Anterior	Debe	Haber	Saldo Final
CCCAN FI	20,870.76	0.00	0.00	20,870.76
Clasificatorio Juegos Centroamericanos y del Caribe FI	2,640.00	0.00	0.00	2,640.00
Campeonato Internacional de Polo Acuatico	1,500.00	0.00	0.00	1,500.00
Abierto de Cancun de Nado Sincronizado FI	4,608.00	0.00	0.00	4,608.00
Copa Costa Rica de Polo Acuatico FI	3,635.00	0.00	0.00	3,635.00
Juegos Centroamericanos y del Caribe FI	4,884.09	0.00	0.00	4,884.09
Campeonato Internacional de Nado Sincronizado	4,800.00	0.00	0.00	4,800.00
Campeonato Involucional Internacional de Polo Acuatico FI	0.00	1,050.80	0.00	1,050.80
Fogueos Eventos Nacionales	7,683.60	7,824.78	1,436.17	14,072.21
II Torneo Mini Meet FI	1,461.00	0.00	0.00	1,461.00
Cheques Tecnicos de Aguas Abiertas FI	815.60	0.00	0.00	815.60
Campeonato Nacional de Piscina Corta	3,300.00	0.00	0.00	3,300.00
Campeonato Nacional FI	0.00	4,377.96	1,436.17	2,941.79
I Maxi Meet FI	1,650.00	0.00	0.00	1,650.00
II Maxi Meet FI	447.00	1,203.00	0.00	1,650.00
Torneo Independencia de Polo Acuatico FI	0.00	400.00	0.00	400.00
Campeonato Nacional de Nado Sincronizado FI	0.00	917.52	0.00	917.52
Campeonato Nacional de Aguas Abiertas FI	0.00	636.30	0.00	636.30
Campeonato Estudiantil de Natacion Artistica FI	10.00	290.00	0.00	300.00
AYUDAS ADICIONALES	34,710.56	3,005.52	0.00	37,716.08
DESARROLLO DEPORTIVO	34,710.56	3,005.52	0.00	37,716.08
FOGUEOS	34,710.56	3,005.52	0.00	37,716.08
Fogueos Internacionales	30,801.06	3,005.52	0.00	33,806.58
Fogueo y Base Juegos Centroamericanos (Ayuda Adicional)	3,000.00	0.00	0.00	3,000.00
Juegos CODICADER (Ayuda Adicional) FI	27,801.06	3,005.52	0.00	30,806.58
Fogueos Eventos Nacionales	3,909.50	0.00	0.00	3,909.50
Juegos Estudiantiles Nacionales (Ayuda Adicional) FI	3,909.50	0.00	0.00	3,909.50
GENERADOS CON PATRIMONIO	289,967.88	44,346.38	241.98	334,072.28
REMUNERACIONES	97,959.69	21,579.80	0.00	119,539.49
REMUNERACIONES PERSONAL ADMINISTRATIVO	18,096.20	5,435.00	0.00	23,531.20
Salarios Personal Administrativo	17,125.00	3,275.00	0.00	20,400.00
Aguinaldo Personal Administrativo	0.00	2,100.00	0.00	2,100.00
Vacaciones Personal Administrativo	352.50	60.00	0.00	412.50
Indemnizaciones Personal Administrativo	618.70	0.00	0.00	618.70
REMUNERACIONES PERSONAL TECNICO NACIONAL	70,007.03	13,646.02	0.00	83,653.05
Salarios Personal Tecnico Nacional	67,340.39	9,059.00	0.00	76,399.39
Aguinaldo Personal Tecnico Nacional	0.00	4,437.02	0.00	4,437.02
Indemnizaciones Personal Tecnico	2,666.64	150.00	0.00	2,816.64
REMUNERACIONES OTRO PERSONAL	8,743.25	2,421.00	0.00	11,164.25
Salarios Otro Personal	8,600.00	860.00	0.00	9,460.00
Aguinaldo Otro Personal	0.00	1,385.50	0.00	1,385.50
Vacaciones Otro personal	143.25	175.50	0.00	318.75
OTRAS REMUNERACIONES	1,113.21	77.78	0.00	1,190.99
Honorarios	1,113.21	77.78	0.00	1,190.99
CONTRIBUCIONES PATRONALES	9,220.70	1,596.33	241.98	10,575.05

FEDERACION SALVADOREÑA DE NATACION 2018**Balance de Comprobación**

Correspondiente al mes de Diciembre de 2018

VALORES EXPRESADOS EN

ACTIVOS Y GASTOS

Cuentas	Saldo Anterior	Debe	Haber	Saldo Final
CONTRIBUCION PATRONAL PERSONAL ADMINISTRATIVO	2,754.41	337.20	0.00	3,091.61
ISSS Contribucion Patronal Personal Administrativo	1,271.26	155.63	0.00	1,426.89
AFP Contribucion Patronal Personal Administrativo	1,313.65	160.82	0.00	1,474.47
INSAFORP Contribucion Patronal Personal Administrativo	169.50	20.75	0.00	190.25
CONTRIBUCION PATRONAL PERSONAL TECNICO	5,120.73	1,070.50	0.00	6,191.23
ISSS Contribucion Patronal Personal Tecnico Nacional	2,363.46	623.16	0.00	2,986.62
AFP Contribucion Patronal Personal Tecnico Nacional	2,442.20	364.26	0.00	2,806.46
INSAFORP Contribucion Patronal Personal Tecnico Nacional	315.07	83.08	0.00	398.15
CONTRIBUCION PATRONAL OTRO PERSONAL	1,345.56	188.63	241.98	1,292.21
ISSS Contribucion Patronal Otro Personal	621.00	119.25	0.00	740.25
AFP Contribucion Patronal Otro Personal	641.76	53.48	241.98	453.26
INSAFORP Contribucion Patronal Otro Personal	82.80	15.90	0.00	98.70
ADQUISICIONES DE BIENES Y SERVICIOS	35,027.85	6,426.17	0.00	41,454.02
PRODUCTOS ALIMENTICIOS	2,383.29	393.22	0.00	2,776.51
Productos Alimenticios Para Personas	1,684.41	256.65	0.00	1,941.06
Agua Purificada	698.88	136.57	0.00	835.45
PRODUCTOS TEXTILES Y VESTUARIOS, IMPLEMENTOS	301.20	0.00	0.00	301.20
Materiales e Implementos Deportivos	301.20	0.00	0.00	301.20
BIENES DE USO Y CONSUMO DIVERSOS	3,528.62	1,126.95	0.00	4,655.57
Materiales de Limpieza	2,457.28	622.47	0.00	3,079.75
Herramientas	602.01	4.75	0.00	606.76
Gastos Varios	469.33	499.73	0.00	969.06
PRODUCTOS QUIMICOS Y COMBUSTIBLE	8,855.50	2,657.90	0.00	11,513.40
Productos Farmaceuticos y Medicinales	162.51	0.00	0.00	162.51
Combustible	900.00	255.00	0.00	1,155.00
Productos Quimicos	7,792.99	2,402.90	0.00	10,195.89
MATERIALES Y PAPELERIA DE OFICINA E IMPRESOS	2,949.18	402.24	0.00	3,351.42
Materiales y Papeleria de Oficina	2,412.26	357.24	0.00	2,769.50
Material Informatico	366.92	0.00	0.00	366.92
Publicidad, Propaganda	170.00	45.00	0.00	215.00
SERVICIOS BASICOS	4,622.70	448.07	0.00	5,070.77
Servicio de Telecomunicaciones	4,622.70	448.07	0.00	5,070.77
MANTENIMIENTO Y REPARACIONES	6,225.11	718.04	0.00	6,943.15
Mantenimiento y Reparacion de Edificios e Instalaciones	1,972.76	235.85	0.00	2,208.61
Mantenimiento y Reparacion de Equipo y Mobiliario Diverso	4,252.35	482.19	0.00	4,734.54
PASAJES Y VIATICOS	3,590.90	230.00	0.00	3,820.90
Pasajes al Interior	104.50	0.00	0.00	104.50
Viaticos por Mision Interna	3,054.97	230.00	0.00	3,284.97
Viaticos por Mision Externa	431.43	0.00	0.00	431.43
SERVICIOS TECNICOS Y PROFESIONALES	965.00	0.00	0.00	965.00
Servicio de Contabilidad y Auditoria	900.00	0.00	0.00	900.00
Servicios Informaticos y Tecnologicos	65.00	0.00	0.00	65.00
SERVICIOS COMERCIALES	1,606.35	449.75	0.00	2,056.10
Transporte, Fletes y Almacenamientos	1,606.35	449.75	0.00	2,056.10
SEGUROS Y GASTOS FINANCIEROS	1,036.99	195.31	0.00	1,232.30

FEDERACION SALVADOREÑA DE NATACION 2018

Balance de Comprobación

Correspondiente al mes de Diciembre de 2018

VALORES EXPRESADOS EN
ACTIVOS Y GASTOS

Cuentas	Saldo Anterior	Debe	Haber	Saldo Final
PRIMAS Y GASTOS POR SEGUROS Y COMISIONES	1,036.99	195.31	0.00	1,232.30
Comisiones y Gastos Bancarios	1,036.99	195.31	0.00	1,232.30
DESARROLLO DEPORTIVO	146,722.65	14,548.77	0.00	161,271.42
FOGUEOS	133,738.96	14,548.77	0.00	148,287.73
Fogueos Internacionales	115,443.76	11,719.14	0.00	127,162.90
Copa Delfines Sampedranos (Hondruas) FP	1,582.00	0.00	0.00	1,582.00
Copa El Salvador FP	5,125.95	0.00	0.00	5,125.95
CCCAN FP	86,587.79	0.00	0.00	86,587.79
Mundial de Natacion FP	3,060.88	10,814.94	0.00	13,875.82
Clubes Campeones y Subcampeones de Centroamerica	8,334.04	904.20	0.00	9,238.24
CODICADER FP	225.00	0.00	0.00	225.00
Copa Guatemala FP	306.00	0.00	0.00	306.00
Grand Prix FP	500.00	0.00	0.00	500.00
Capacitacion para Jueces	149.85	0.00	0.00	149.85
Campeonato Internacional de Clavados	80.00	0.00	0.00	80.00
Campeonato Internacional de Polo Acuatico	1,540.96	0.00	0.00	1,540.96
Juegos Centroamericanos y del Caribe FP	7,951.29	0.00	0.00	7,951.29
Fogueos Eventos Nacionales	18,295.20	2,829.63	0.00	21,124.83
I Torneo Mini Meet	2,387.32	0.00	0.00	2,387.32
I Serie Nacional de Polo Acuatico	102.03	0.00	0.00	102.03
II Torneo Mini Meet FP	1,381.95	0.00	0.00	1,381.95
Chequeos Tecnicos de Aguas Abiertas FP	1,320.86	0.00	0.00	1,320.86
Campeonato Nacional de Piscina Corta FP	2,098.07	0.00	0.00	2,098.07
Campeonato Nacional F.P	198.11	2,460.80	0.00	2,658.91
Mini Maxi Meet F.P	644.57	0.00	0.00	644.57
II Maxi Meet FP	102.00	181.80	0.00	283.80
Torneo Independencia de Polo Acuatico FP	0.00	167.03	0.00	167.03
Copa Gregorio Zelayandia	350.00	0.00	0.00	350.00
Juegos Estudiantiles Nacionales FP	174.95	0.00	0.00	174.95
Torneo de Novatas de Nado Sincronizado	570.00	0.00	0.00	570.00
Clasificatorio Juegos Centramericanos de Sincronizado	2,935.00	0.00	0.00	2,935.00
Entrenos Aguas Abiertas (Lago de Coatepeque)	260.00	0.00	0.00	260.00
Tomas de Tiempo	1,192.59	0.00	0.00	1,192.59
Eventos Nacionales de Clavados	521.30	0.00	0.00	521.30
Campeonato Nacional de Aguas Abiertas FP	637.23	20.00	0.00	657.23
Proyecto de Masificacion Merliot INDES-FSN	597.22	0.00	0.00	597.22
Celebracion del Dia Acuatico Internacional	2,822.00	0.00	0.00	2,822.00
BECAS	2,000.00	0.00	0.00	2,000.00
Becas Deportivas Atletas Elite	2,000.00	0.00	0.00	2,000.00
ORGANISMOS INTERNACIONALES	662.60	0.00	0.00	662.60
Membresias	662.60	0.00	0.00	662.60
CLINICAS Y BASES DE ENTRENAMIENTO	10,321.09	0.00	0.00	10,321.09
Convencion FINA de Dirigentes Deportivos	4,150.00	0.00	0.00	4,150.00
Clinica FINA para entrenadores de Alto Rendimiento	200.00	0.00	0.00	200.00
Clinica FINA de Clavados	3,882.99	0.00	0.00	3,882.99

FEDERACION SALVADOREÑA DE NATACION 2018**Balance de Comprobación**

Correspondiente al mes de Diciembre de 2018

VALORES EXPRESADOS EN

PASIVOS Y PRODUCTOS

Cuentas	Saldo Anterior	Debe	Haber	Saldo Final
PASIVO	196,735.70	11,102.52	26,214.52	211,847.70
CORRIENTE	195,647.14	11,102.52	26,214.52	210,759.14
CUENTAS POR PAGAR	92,866.73	8,114.40	22,577.05	107,329.38
INDES	1,180.00	0.00	1,074.67	2,254.67
Servicios de Albergues Deportivos	1,180.00	0.00	1,074.67	2,254.67
OBLIGACIONES FINANCIERAS	2,000.00	0.00	0.00	2,000.00
Punto Transacciones (Credito)	2,000.00	0.00	0.00	2,000.00
PROVEEDORES	59,214.42	0.00	19,554.18	78,768.60
Proveedores Nacionales	59,214.42	0.00	19,554.18	78,768.60
World Travel, S.A. de C.V.	4,122.73	0.00	0.00	4,122.73
Corporacion Hotelera, S.A. de C.V. (Hotel Siesta)	14,000.00	0.00	0.00	14,000.00
Hotesa, S.A. de C.V. (Hotel Capital)	7,000.00	0.00	0.00	7,000.00
Roceli Consultores, S.A. de C.V.	630.91	0.00	0.00	630.91
Novo Apart - Hotel, S.A. de C.V.	2,000.00	0.00	0.00	2,000.00
Premia, S.A. de C.V.	0.00	0.00	3,476.12	3,476.12
DETUR, S.A. de C.V. (Hotel Alameda)	3,000.29	0.00	0.00	3,000.29
BOAGUI, S.A. de C.V. (Hotel Miramonte)	5,619.00	0.00	0.00	5,619.00
FRESNO, S.A. de C.V.	625.00	0.00	0.00	625.00
Aqua Clean, S.A. de C.V.	0.00	0.00	2,402.90	2,402.90
Negocios Camyram, S.A. de C.V.	2,010.20	0.00	0.00	2,010.20
RC Química, S.A. de C.V.	4,245.08	0.00	0.00	4,245.08
Jorge Alberto Garcia Arias (Gala Travel Asesores)	1,389.74	0.00	0.00	1,389.74
Grusein, S.A. de C.V.	452.00	0.00	0.00	452.00
Papelera El Pital, S.A. de C.V.	0.00	0.00	99.31	99.31
Angela Emperatriz Rodriguez	70.00	0.00	0.00	70.00
PIERRO ALEXANDER MACHUCA PARRAS (3K)	0.00	0.00	282.22	282.22
Enmanuel, S.A. de C.V.	0.00	0.00	171.99	171.99
Grupo Inversiones, S.A. de C.V.	0.00	0.00	12,063.88	12,063.88
Glenda de los Angeles Alvarado (8va. Maravilla)	0.00	0.00	664.35	664.35
Elsa del Carmen Zelaya (Caja Chica Polvorin)	0.00	0.00	393.41	393.41
Proveedores Nacionales Varios	14,049.47	0.00	0.00	14,049.47
OTRAS CUENTAS POR PAGAR	30,472.31	8,114.40	1,948.20	24,306.11
Cobros por Anticipado	8,114.40	8,114.40	0.00	0.00
Sueldos y Otras Remuneraciones por Pagar	6,842.55	0.00	1,948.20	8,790.75
Planilla Sueldo Diciembre/08	1,884.92	0.00	0.00	1,884.92
Planilla Honorarios Curso de Verano Diciembre/08	4,926.35	0.00	0.00	4,926.35
Planilla de Sueldos por Pagar	31.28	0.00	1,948.20	1,979.48
Cuentas Varias por Pagar	15,515.36	0.00	0.00	15,515.36
AFP Confia (Deuda 2001-2002)	2,140.29	0.00	0.00	2,140.29
Jose Guillermo Herrera	245.62	0.00	0.00	245.62
Jose Tomas Rengifo Orellana	80.00	0.00	0.00	80.00
Roberto Antonio Imbers	5,009.98	0.00	0.00	5,009.98
Julio Piche Ayala	48.41	0.00	0.00	48.41
Hugo Nelson Martinez Chavez	200.00	0.00	0.00	200.00
FSN Fondos INDES	7,791.06	0.00	0.00	7,791.06

FEDERACION SALVADOREÑA DE NATACION 2018**Balance de Comprobación**

Correspondiente al mes de Diciembre de 2018

VALORES EXPRESADOS EN
PASIVOS Y PRODUCTOS

Cuentas	Saldo Anterior	Debe	Haber	Saldo Final
RETENCIONES Y OTROS GASTOS POR PAGAR	73,066.62	1,461.07	2,387.81	73,993.36
IMPUESTO SOBRE LA RENTA	44,125.73	500.00	1,398.11	45,023.84
Retencion Renta Empleados	6,642.37	0.00	234.14	6,876.51
Retencion Renta Honorarios	37,483.36	500.00	1,163.97	38,147.33
ISSS	4,115.19	286.91	292.01	4,120.29
Cotizacion Laboral ISSS	4,115.19	286.91	292.01	4,120.29
ADMINISTRADORAS DE FONDOS DE PENSIONES	23,768.50	674.16	697.69	23,792.03
AFP Confia S.A.	9,498.06	175.50	148.30	9,470.86
AFP Creceer S.A.	14,270.44	498.66	549.39	14,321.17
BANCOS Y OTRAS INSTITUCIONES FINANCIERAS	4.45	0.00	0.00	4.45
Retenciones Bancos y otras Instituciones Financieras	4.45	0.00	0.00	4.45
OTRAS RETENCIONES A EMPLEADOS	1,052.75	0.00	0.00	1,052.75
Otras Retenciones a empleados	1,052.75	0.00	0.00	1,052.75
PROVISIONES Y ESTIMACIONES DE GASTOS	29,713.79	1,527.05	1,249.66	29,436.40
Contribuciones Patronales	26,580.77	1,527.05	1,249.66	26,303.38
ISSS Patronal	1,265.77	717.29	732.28	1,280.76
AFP Patronal	25,048.26	714.12	419.74	24,753.88
INSAFORP Patronal	266.74	95.64	97.64	268.74
Provisiones y Estimaciones de gastos varios	3,133.02	0.00	0.00	3,133.02
Gastos Programa Flor Blanca (Año 2008)	3,133.02	0.00	0.00	3,133.02
NO CORRIENTE	1,088.56	0.00	0.00	1,088.56
OBLIGACIONES FINANCIERAS A LARGO PLAZO	1,088.56	0.00	0.00	1,088.56
Estimacion Laboral de Indemnizacion	1,088.56	0.00	0.00	1,088.56
PATRIMONIO	131,222.19	0.00	0.00	131,222.19
PATRIMONIO TOTAL	131,222.19	0.00	0.00	131,222.19
PATRIMONIO FEDERACION	334,975.27	0.00	0.00	334,975.27
Donaciones y Legados de Bienes INDES	334,975.27	0.00	0.00	334,975.27
RESULTADOS EJERCICIOS ANTERIORES	(203,753.08)	0.00	0.00	(203,753.08)
Res. Ejerc. Ant. Fondos Federacion	(203,753.08)	0.00	0.00	(203,753.08)
Resultado Ejercicios Anteriores	(181,101.47)	0.00	0.00	(181,101.47)
Deficit 2015	(9,589.09)	0.00	0.00	(9,589.09)
Deficit 2016	(1,272.16)	0.00	0.00	(1,272.16)
Deficit 2017	(11,790.36)	0.00	0.00	(11,790.36)
INGRESOS	468,760.96	0.00	60,260.05	529,021.01
TRANSFERENCIAS INDES	129,324.28	0.00	11,675.72	141,000.00
REMUNERACIONES	43,327.10	0.00	8,665.42	51,992.52
REMUNERACIONES PERSONAL ADMINISTRATIVO	4,000.00	0.00	800.00	4,800.00
Salarios Personal Administrativo	4,000.00	0.00	800.00	4,800.00
REMUNERACIONES PERSONAL TECNICO NACIONAL	26,677.10	0.00	5,335.42	32,012.52
Salarios Personal Tecnico Nacional	26,677.10	0.00	5,335.42	32,012.52
REMUNERACIONES OTRO PERSONAL	12,650.00	0.00	2,530.00	15,180.00
Salarios Otro Personal	12,650.00	0.00	2,530.00	15,180.00
CONTRIBUCIONES PATRONALES	6,496.50	0.00	1,299.30	7,795.80
CONTRIBUCION PATRONAL PERSONAL ADMINISTRATIVO	650.00	0.00	130.00	780.00
ISSS Contribucion Patronal Personal Administrativo	300.00	0.00	60.00	360.00

FEDERACION SALVADOREÑA DE NATACION 2018**Balance de Comprobación**

Correspondiente al mes de Diciembre de 2018

VALORES EXPRESADOS EN
PASIVOS Y PRODUCTOS

Cuentas	Saldo Anterior	Debe	Haber	Saldo Final
AFP Contribucion Patronal Personal Administrativo	310.00	0.00	62.00	372.00
INSAFORP Contribucion Patronal Personal Administrativo	40.00	0.00	8.00	48.00
CONTRIBUCION PATRONAL PERSONAL TECNICO	4,335.10	0.00	867.02	5,202.12
ISSS Contribucion Patronal Personal Tecnico Nacional	2,000.80	0.00	400.16	2,400.96
AFP Contribucion Patronal Personal Tecnico Nacional	2,067.50	0.00	413.50	2,481.00
INSAFORP Contribucion Patronal Personal Tecnico Nacional	266.80	0.00	53.36	320.16
CONTRIBUCION PATRONAL OTRO PERSONAL	1,511.40	0.00	302.28	1,813.68
ISSS Contribucion Patronal Otro Personal	697.50	0.00	139.50	837.00
AFP Contribucion Patronal Otro Personal	720.90	0.00	144.18	865.08
INSAFORP Contribucion Patronal Otro Personal	93.00	0.00	18.60	111.60
ADQUISICIONES DE BIENES Y SERVICIOS	15,211.68	0.00	0.00	15,211.68
PRODUCTOS QUIMICOS Y COMBUSTIBLE	15,211.68	0.00	0.00	15,211.68
Productos Quimicos	15,211.68	0.00	0.00	15,211.68
DESARROLLO DEPORTIVO	64,289.00	0.00	1,711.00	66,000.00
FOGUEOS	64,289.00	0.00	1,711.00	66,000.00
Fogues Internacionales	51,177.00	0.00	0.00	51,177.00
Fogues Eventos Nacionales	13,112.00	0.00	1,711.00	14,823.00
AYUDAS ADICIONALES	37,716.08	0.00	0.00	37,716.08
DESARROLLO DEPORTIVO	37,716.08	0.00	0.00	37,716.08
FOGUEOS	37,716.08	0.00	0.00	37,716.08
Fogues Internacionales	33,806.58	0.00	0.00	33,806.58
Fogues y Base Juegos Centroamericanos	3,000.00	0.00	0.00	3,000.00
Juegos CODICADER (Ayuda adicional)	30,806.58	0.00	0.00	30,806.58
Fogues Enventos Nacionales	3,909.50	0.00	0.00	3,909.50
Juegos Estudiantiles	3,909.50	0.00	0.00	3,909.50
INGRESOS GENERADOS CON PATRIMONIO INDES	260,860.62	0.00	27,284.33	288,144.95
VENTA DE BIENES Y SERVICIOS	260,860.62	0.00	27,284.33	288,144.95
DERECHOS	1,593.00	0.00	800.00	2,393.00
Derechos por Uso de Instalaciones	1,593.00	0.00	800.00	2,393.00
Alquiler Local para Tienda	1,593.00	0.00	800.00	2,393.00
ACTIVIDADES DEPORTIVAS	151,901.53	0.00	11,297.50	163,199.03
Membresias	8,762.00	0.00	24.00	8,786.00
Federada de Clubes	1,750.00	0.00	0.00	1,750.00
Federada de Atletas	6,780.00	0.00	24.00	6,804.00
Matricula	232.00	0.00	0.00	232.00
Mensualidades	118,704.53	0.00	6,248.50	124,953.03
Clases Aprendizaje	56,981.00	0.00	1,979.00	58,960.00
Grupo Competitivo	20,011.50	0.00	2,390.00	22,401.50
Uso de Piscina	35,976.03	0.00	1,525.00	37,501.03
Nado Sincronizado	3,015.00	0.00	307.50	3,322.50
Polo Acuatico	1,512.00	0.00	47.00	1,559.00
Clavados	1,209.00	0.00	0.00	1,209.00
Inscripciones en Competencias y eventos deportivos	24,435.00	0.00	5,025.00	29,460.00
OTROS INGRESOS	107,366.09	0.00	15,186.83	122,552.92
Otros Ingresos	107,366.09	0.00	15,186.83	122,552.92

FEDERACION SALVADOREÑA DE NATACION 2018**Balance de Comprobación**

Correspondiente al mes de Diciembre de 2018

VALORES EXPRESADOS EN
PASIVOS Y PRODUCTOS

Cuentas	Saldo Anterior	Debe	Haber	Saldo Final
Curso de Verano	9,391.49	0.00	3,264.33	12,655.82
Plan Dominical	2,273.00	0.00	15.00	2,288.00
Plan Aquaerobic	1,340.00	0.00	52.50	1,392.50
Ingresos Varios	94,361.60	0.00	11,855.00	106,216.60
INGRESOS GENERADOS POR GESTION ADMINISTRATIVA	40,859.98	0.00	21,300.00	62,159.98
VENTA DE BIENES Y SERVICIOS	40,859.98	0.00	21,300.00	62,159.98
Patrocinios	40,859.98	0.00	21,300.00	62,159.98
Empresas y Organismos Nacionales	10,659.98	0.00	0.00	10,659.98
COES-Solidaridad Olimpica	3,500.00	0.00	0.00	3,500.00
Ganancia por ventas de articulos deportivos	2,159.98	0.00	0.00	2,159.98
Otros Patrocinios y Donaciones	5,000.00	0.00	0.00	5,000.00
Empresas y Organismos Internacionales	30,200.00	0.00	21,300.00	51,500.00
FINA (Fogues y Competencias Internacionales)	9,000.00	0.00	13,800.00	22,800.00
FINA (Clinicas y Escuelas)	3,700.00	0.00	0.00	3,700.00
FINA (Proyecto Swimming For Life)	17,500.00	0.00	7,500.00	25,000.00
			TOTAL PASIVOS Y PRODUCTOS	872,090.90

DETALLE PLANILLA DE SUELDOS DEL PERSONAL DE LA FSN 2019

	NOMBRE	SUELDO FP	SUELDO FI	TOTAL SAL.
	PROFESORES DEL POLVORIN			3,530.71
1			685.71	685.71
2		300.00		300.00
3		212.00		212.00
4			350.00	350.00
5		386.00		386.00
6		108.00		108.00
7			325.00	325.00
8		900.00		900.00
9		264.00		264.00
10		150.00		150.00
11		200.00		200.00
	PROFESORES DE MERLIOT			4,766.00
12			360.00	360.00
13		325.00		325.00
14			472.00	472.00
15		390.00		390.00
16			325.00	325.00
17		160.00		160.00
18		396.00		396.00
19		900.00		900.00
20		150.00		150.00
21		88.00		88.00
22		1,200.00		1,200.00
23		350.00	230.00	580.00
24		272.00		272.00
25		140.00		140.00
26		150.00		150.00
27		128.00		128.00
	PERSONAL ADMINISTRATIVO			1,825.00
28		400.00		400.00
29			425.00	425.00
30		1,000.00		1,000.00
31		325.00		325.00
	PERSONAL DE MANTENIMIENTO			2,195.00
32			320.00	320.00
33		375.00		375.00
34			320.00	320.00
35			350.00	350.00
36			320.00	320.00
37		510.00		510.00
	TOTAL	9,779.00	4,482.71	14,261.71

68.57%

31.43%

DETALLE PLANILLA DE SUELDOS DEL PERSONAL DE LA FSN 2018

	NOMBRE	SUELDO FP	SUELDO FI	TOTAL SAL.
	PROFESORES DEL POLVORIN			3,355.71
1			685.71	685.71
2		300.00		300.00
3		86.40		212.00
4			320.00	320.00
5		386.00		386.00
6		108.00		108.00
7			300.00	300.00
8		900.00		900.00
9		144.00		144.00
10		108.00		108.00
11		228.00		228.00
12		200.00		200.00
	PROFESORES DE MERLIOT			4,481.00
13	k		360.00	360.00
14		325.00		325.00
15			472.00	472.00
16		390.00		390.00
17			300.00	300.00
18		80.00		80.00
19		396.00		396.00
20		700.00		700.00
21		150.00		150.00
22		108.00		108.00
23		1,200.00		1,200.00
24		350.00	230.00	580.00
25		80.00		80.00
26		128.00		128.00
	PERSONAL ADMINISTRATIVO			1,800.00
27		400.00		400.00
28			400.00	400.00
29		1,000.00		1,000.00
30		325.00		325.00
	PERSONAL DE MANTENIMIENTO			2,125.00
31			310.00	310.00
32		350.00		350.00
33			310.00	310.00
34			335.00	335.00
35			310.00	310.00
36		510.00		510.00
	TOTAL	8,952.40	4,332.71	13,285.11

67.39% 32.61%

Se ha elaborado versión pública de este documento (Art. 30 de la Ley de Acceso a la Información Pública), por ser información confidencial Art. 24 literal c de la Ley en mención.