



INDES



GOBIERNO DE  
EL SALVADOR

INFORME DE CUMPLIMIENTO

# POA 2021

TERCER TRIMESTRE

*#ConstruyendoElCamino*

# CONTENIDO

---

1. GLOSARIO DE SIGLAS.....	3
2. PRESENTACIÓN.....	4
3. PENSAMIENTO ESTRATÉGICO.....	5
MISIÓN.....	5
VISIÓN.....	5
VALORES.....	6
4. NORMATIVA.....	7
5. PERIODO DE SEGUIMIENTO.....	9
6. OBJETIVO DEL DOCUMENTO.....	9
7. METODOLOGÍA.....	9
8. RESULTADOS DEL TERCER TRIMESTRE.....	13
9. ACCIONES PRIORITARIAS REALIZADAS.....	17
10. EJECUCIÓN PRESUPUESTARIA.....	19

# 1. GLOSARIO DE SIGLAS

---

- CO** Comunicaciones
- COVID-19:** Enfermedad por Coronavirus, descubierta en 2019.
- FADN** Federaciones y Asociaciones Deportivas Nacionales
- GA** Gerencia Administrativa
- GAE** Gerencia de Asuntos Estratégicos
- GDD** Gerencia de Desarrollo Deportivo
- GF** Gerencia Financiera
- GL** Gerencia Legal
- INDES:** Instituto Nacional de los Deportes de El Salvador.
- MC** Mercadeo y Comercialización
- PEI:** Plan Estratégico Institucional del INDES.
- POA:** Plan Operativo Anual.
- UACI** Unidad de Adquisiciones y Contrataciones Institucional
- UAIP** Unidad de Acceso a la Información Pública
- UTI** Unidad de Tecnologías de la Información

## 2. PRESENTACIÓN

La Gerencia de Asuntos Estratégicos, a través de su Departamento de Planificación, se encarga de organizar la elaboración y seguimiento de la Planificación Operativa Anual de las dependencias del INDES, la cual se encuentra alineada con el Plan Estratégico Institucional 2019-2024.

El Informe de Cumplimiento del POA es un documento de carácter oficioso que refleja el grado de cumplimiento de las metas institucionales durante el tercer trimestre del año.

Durante este trimestre aún continúa la epidemia por COVID-19. Lo cual

ha implicado la continuación de medidas de distanciamiento social. Esto ha afectado las actividades deportivas a nivel general.

Durante el tercer trimestre del año (julio a septiembre) se han realizado diversas actividades utilizando plataformas digitales para entrenamientos, capacitaciones, competencias y algunas actividades deportivas manteniendo control de las medidas de bioseguridad.

Este seguimiento refleja el trabajo institucional durante el periodo.



Figura 1. Casos confirmados de COVID 19 por día en El Salvador. Fuente: <https://covid19.gob.sv/>

## 3. PENSAMIENTO ESTRATÉGICO

Es necesario tener siempre en mente el pensamiento estratégico del Instituto para que sirva de guía y recuerde cuál es el rumbo a seguir:

### MISIÓN

Ejercer efectivamente el papel rector del deporte en el país, coordinando esfuerzos con los órganos del Estado, entidades públicas y privadas a nivel nacional e internacional, a fin de aunar esfuerzos para la promoción, desarrollo, formación, especialización, investigación técnica y científica y desarrollo de la actividad física y deportiva; así como su atención médica.

### VISIÓN

Posicionar al INDES, como modelo de gestión pública, transversalizando el deporte como elemento fundamental para el desarrollo integral, donde participen la mayor cantidad de actores nacionales relacionados; que contribuya a la promoción de la Cultura de Paz, entre la niñez, adolescencia, juventud, adultos, adultos mayores y personas con discapacidad, cultivando valores,

como la disciplina, el respeto, la solidaridad, el auto cuidado y el deseo de superación; así como identificar talentos que permitan desarrollar referentes deportivos que destacan el orgullo y la identidad nacional y sean mejores personas para el país, contribuyendo de esta forma a la dinamización económica y social, además de potenciar la reconstrucción del tejido social.

## VALORES

### PROBIDAD

Ejecutar todas las acciones con honradez y de cara a rendir cuentas a la población, volviéndolo un principio fundamental de la gestión pública salvadoreña.

### EFICIENCIA

El trabajo tiene la finalidad de cumplir con las metas establecidas haciendo uso racional de los recursos disponibles, adaptándolo como una filosofía institucional.

### ESPÍRITU DE SERVICIO

El trabajo se enfoca en apoyar a las organizaciones deportivas nacionales para acercar a la población los beneficios del deporte, poniendo a los salvadoreños en el centro de la actividad institucional.

### TRABAJO EN EQUIPO

Realizar el trabajo con empeño y responsabilidad compartida para cumplir las metas de servicios establecidas, cumpliendo así el mandato asignado por la población salvadoreña.

## PRIORIDADES INSTITUCIONALES

1. Poner al atleta al centro de la gestión
2. Mejorar la Infraestructura deportiva
3. Modernizar la institución

## PROGRAMAS ESTRATÉGICOS



Figura 2. Programas estratégicos del INDES.. Fuente: elaboración propia.

## 4. NORMATIVA

---

Artículos 47, 48, 49 Y 50 del Reglamento de Normas Técnicas de Control Interno específicas del Instituto Nacional de los Deportes de El Salvador, D.O. 08/24/2006.

Artículo 70 del Reglamento de la Ley Orgánica de la Administración Financiera del Estado.

**Del Seguimiento y Evaluación. Art. 70.-** Las Empresas Públicas no Financieras, conforme a lo que establece el Art. 49 de la Ley, efectuarán el seguimiento mensual para verificar las posibles desviaciones y aplicar las medidas correctivas a la gestión y, realizarán la evaluación trimestral de sus actividades, para el análisis de sus resultados con el propósito de reorientar su proceso presupuestal.

Artículo 10 de la Ley de Acceso a la Información Pública.**Art. 10.-** Los entes obligados, de manera oficiosa, pondrán a disposición del público, divulgarán y actualizarán, en los

términos de los lineamientos que expida el Instituto, la información siguiente:

8. El plan operativo anual y los resultados obtenidos en el cumplimiento del mismo; las metas y objetivos de las unidades administrativas de conformidad con sus programas operativos; y los planes y proyectos de reestructuración o modernización.

Acuerdo del Comité Directivo INDES número 58-05-2021, del 10 de febrero de 2021, en el cual se aprobó el POA institucional con modificación presupuestaria (ver Figura 3).



PLAN OPERATIVO ANUAL INDES 2021



R.O.	Meta	Cantidad	Unidad	Presupuesto estimado	#	Actividades	Responsable	ENE	FEB	MAR	ABRIL	MAYO	JUN	JUL	AGO	SEP	OCT	NOV	DIC	
ME1	Desarrollar el proyecto de fútbol Ladaña	100	% de desarrollo	\$84,830.00		1.1 Diagnóstico situacional. 1.2 Planificación de actividades. 1.3 Ejecución de actividades. 1.4 Evaluación.	Gerencia de Desarrollo Deportivo	25				25							25	
M2	Promocionar y ejecutar el Desarrollo Deportivo.	100	% de ejecución	\$7,715,368.00		2.1 Ejecutar actividades de Deporte Escolar. 2.2 Ejecutar actividades de Deporte Inclusivo. 2.3 Ejecutar actividades de Deporte de Oportunidad. 2.4 Ejecutar actividades de Deporte Federado. 2.5 Ejecutar actividades de Ciencias Aplicadas al Deporte. 2.6 Ejecutar actividades de Oficinas Departamentales. 2.7 Ejecutar actividades de Gestores Deportivos.	Gerencia de Desarrollo Deportivo	25				25							25	
ME3	Desarrollo de programa de eventos institucionales de impacto.	100	% de desarrollo	\$189,564.00		3.1 Diagnóstico situacional. 3.2 Planificación de actividades. 3.3 Ejecución de actividades (MBA Jr. y proyectos insignia). 3.4 Evaluación.	Mercaado y Comercialización/ Deporte Escolar	0.0				0.0								100.0
ME4	Desarrollo del deporte a través de la remodelación de infraestructura administrativa y deportiva	100	% de desarrollo	\$86,000.00		4.1 Inspección técnica y elaboración de perfiles. 4.2 Elaboración de carpetas. 4.3 Contratación de empresa constructora. 4.4 Supervisión de la obra. 4.5 Recepción de la obra.	Infraestructura	66.7				33.3								0.0
M05	Desarrollar la gestión administrativa y financiera institucional.	100	% de desarrollo	\$3,331,691.00		5.1 5.2 5.3 5.4 5.5 5.6 5.7 5.8 5.9	Gerencia Financiera Gerencia de Asuntos Estratégicos Gerencia Deportiva Gerencia Legal UACI UAIJ Mercado y Unida de	25.0				25.0								25.0
<b>TOTAL</b>																				

Figura 3. POA aprobado en Acuerdo del Comité Directivo INDES número 58-05-2021. Fuente: elaboración propia.



## 5. PERÍODO DE SEGUIMIENTO

---

El informe presenta la evaluación del tercer trimestre del Plan Operativo Anual 2021, aprobado en la sesión 16 del Comité Directivo INDES número 58-05-2021, del 10 de febrero de 2021.

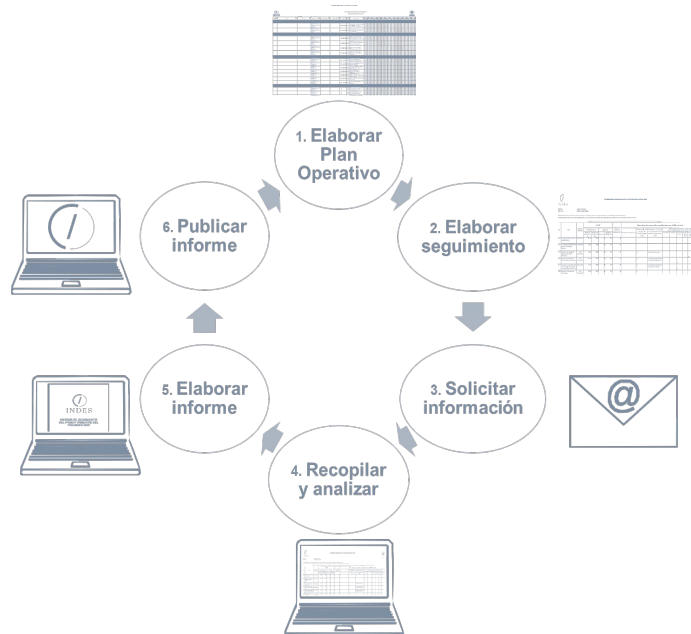
## 6. OBJETIVO DEL DOCUMENTO

---

Presentar el grado de cumplimiento de las metas planificadas a nivel institucional durante el tercer trimestre.

## 7. METODOLOGÍA

---



El cálculo del **cumplimiento trimestral** de las metas institucionales fue construido de la siguiente manera:

META INSTITUCIONAL (CONSTRUIDA POR EL PROMEDIO DE METAS DE DEPENDENCIAS)	DEPENDENCIAS	CANTIDAD DE METAS DE DEPENDENCIAS	CÁLCULO DEL % DE CUMPLIMIENTO DE LAS METAS INSTITUCIONALES
ME1 Desarrollar el proyecto de fútbol LaLiga	Gerencia de Desarrollo Deportivo	La meta institucional está formada por 1 meta estratégica de la GDD.	Valor de cumplimiento de la meta individual.
ME2 Promocionar y ejecutar el Desarrollo Deportivo	Gerencia de Desarrollo Deportivo	La meta institucional está formada por el promedio de 21 metas de la GDD (17 estratégicas y 4 operativas).	Promedio del cumplimiento de las metas individuales.
ME3 Desarrollo de programa de eventos institucionales de impacto.	Mercadeo y Comercialización	La meta institucional está formada por 1 meta operativa de MC.	Valor de cumplimiento de la meta individual.
ME4 Desarrollo del deporte a través de la remodelación de infraestructura administrativa y deportiva	Gerencia Administrativa	La meta institucional está formada por 1 meta estratégica de la GA.	Valor de cumplimiento de la meta individual.
MO5 Desarrollar la gestión administrativa y financiera institucional	Gerencia Administrativa Gerencia Financiera Gerencia de Asuntos Estrat. Gerencia Legal UACI UAIP Mercadeo y Comercialización Comunicaciones	La meta institucional está formada por el promedio de 45 metas de varias dependencias (10 estratégicas y 35 operativas).	Promedio del cumplimiento de las metas individuales de las dependencias responsables.

Tabla 1. Cálculo del cumplimiento trimestral de metas institucionales. Fuente: Elaboración de la Gerencia de Asuntos Estratégicos.

Las cinco metas institucionales fueron seleccionadas en base a las prioridades y al presupuesto institucional.

Las metas de las dependencias pueden clasificarse en estratégicas y operativas: estratégicas si están vinculadas al cumplimiento de programas del Plan Estratégico Institucional 2019 -2024 y operativas si describen procesos clave de la dependencia descritos en el Manual de Organización Institucional. En total las dependencias reportaron 70 metas: 30 estratégicas y 40 operativas.

### Cálculo de la ejecución de metas a nivel anual

La siguiente tabla refleja la planificación del porcentaje de desarrollo de las metas institucionales para todo el 2021:

META INSTITUCIONAL	TRIM 1	TRIM 2	TRIM 3	TRIM 4	Total
ME1 Desarrollar el proyecto de fútbol LaLiga	25	25	25	25	100
ME2 Promocionar y ejecutar el Desarrollo Deportivo	25	25	25	25	100
ME3 Desarrollo de programa de eventos institucionales de impacto.	0	0	0	100	100
ME4 Desarrollo del deporte a través de la remodelación de infraestructura administrativa y deportiva	66.7	33.3	0	0	100
MO5 Desarrollar la gestión administrativa y financiera institucional	25	25	25	25	100

Tomando como ejemplo la Meta 1, se asume que si se ejecutó el 100% de lo planificado para el trimestre 1, se alcanzó el 25% de lo planificado para el año.

La interpretación de los indicadores de cumplimiento se realizó en base a la siguiente tabla:






RANGO	SIMBOLOGÍA	EXPLICACIÓN
> 120%		Rojo: Las actividades planificadas fueron ejecutadas y cumplidas muy por arriba de la meta. Se debe reevaluar el incrementar el valor de la meta.
< 120% y > = 80%		Verde: Las actividades planeadas fueron ejecutadas y cumplidas dentro del rango esperado.
< 80% y > = 50%		Amarillo: Se inició la ejecución de las actividades, pero no se cumplió con lo establecido en la planificación, hubo retraso.
< 50%		Rojo: Las actividades planificadas se encuentran retrasadas o no se han iniciado.
N/A		Negro: El inicio de la meta está programada para un período posterior.

Tabla 2. Interpretación colorimétrica de los rangos de cumplimiento. Fuente elaboración de la Gerencia de Asuntos Estratégicos.

## 8. RESULTADOS DEL TERCER TRIMESTRE

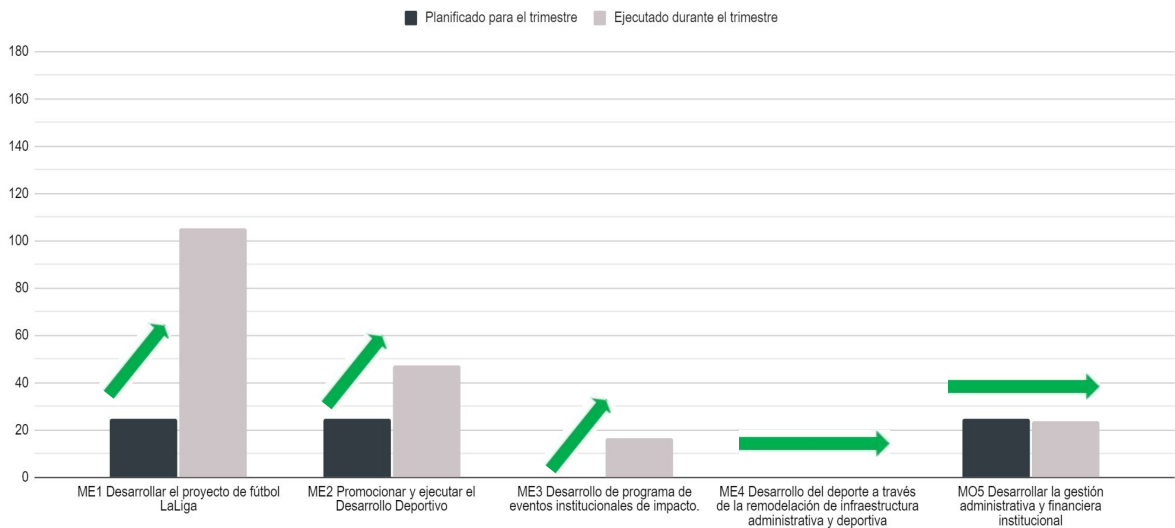
Durante el tercer trimestre, se continuó el seguimiento a través de plataformas digitales, obteniendo respuesta de todas unidades de staff y gerencias del INDES.

El promedio de las actividades institucionales fue de 201.2% debido a que se ejecutó un 421.4% de lo planificado para LaLiga. El porcentaje de cumplimiento de las metas estratégicas y operativas fue la siguiente:

META	RESPONSABLE	% DE CUMPLIMIENTO TRIMESTRE 1
Global INDES		<b>201.2</b>
M1. Desarrollar el proyecto de fútbol LaLiga	<b>GDD</b>	<b>421.4</b>
ME2. Promocionar y ejecutar el Desarrollo Deportivo	<b>GDD</b>	<b>188.9</b>
ME3. Desarrollo de programa de eventos institucionales de impacto.	<b>MC</b>	<b>100.0</b>
ME4. Desarrollo del deporte a través de la remodelación de infraestructura administrativa y deportiva	<b>GA</b>	N/a
MO5. Desarrollar la gestión administrativa y financiera institucional.	<b>Promedio de las dependencias</b>	<b>94.4</b>
	UAIP	100.0
	UACI	83.6
	MC	100.0
	CO	100.0
	GA	65.6
	INF (admin.)	100.0
	GL	100.0
	GF	100.0
	GAE	100.0

INF (admin.) se refiere a metas operativas, tipo administrativo del Departamento de Infraestructura.

Gráficamente la comparación entre la planificación vs. ejecución de metas:



META	ESTADO
M1. Desarrollar el proyecto de fútbol LaLiga	Originalmente se planificó el funcionamiento de 14 escuelas deportivas, sin embargo fue posible hacer funcionar 59 escuelas y además desarrollar: 4 cursos de Certificación de Formación de Monitores de Fútbol Base I, con una participación de 154 monitores deportivos de 119 municipalidades del país; y 4 cursos prácticos de Formación de Monitores de Fútbol Base I desarrollado por el especialista español designado por la Fundación LaLiga con una participación de 134 monitores deportivos de 99 municipalidades del país (de las 4 regiones del país).
ME2. Promocionar y ejecutar el Desarrollo Deportivo	El incremento se debe a que originalmente se planeó brindar asistencia técnico - logística a 10 comités deportivos locales, sin embargo fue posible proveer asistencia a 90 comités beneficiando a 10,137 hombres y 2,035 mujeres. Las otras actividades deportivas se realizaron según lo planificado, a excepción del programa de formación para técnicos de Depto. de Deporte Federado y los juegos Deportivos Estudiantiles.
ME3. Desarrollo de programa de eventos institucionales de impacto.	Se desarrollaron las jornadas 17 a 24 de la Copa CEL 2021.
ME4. Desarrollo del deporte a través de la remodelación de infraestructura administrativa y deportiva	No habían actividades programadas.
MO5. Desarrollar la gestión administrativa y financiera institucional	En tiempo.

El detalle del cumplimiento de las metas estratégicas, clasificadas por su programa estratégico se describe a continuación:

META	PROGRAMA	RESPONSABLE	% DE CUMPLIMIENTO
Desarrollar capacitaciones para entrenadores, atletas y directivos de federaciones para cumplir con el Programa estratégico "Desarrollo Deportivo".	02. Desarrollo deportivo	Departamento de Ciencias Aplicadas al Deporte	● 100.00
Desarrollar el programa de Gestión Deportiva Municipal y Local a través del funcionamiento de comités deportivos.	04. Deporte comunitario	Deporte de Oportunidad	● 900.00
Desarrollar el programa LaLiga -Valores y Oportunidad a través del funcionamiento de escuelas de fútbol.	04. Deporte comunitario	Deporte de Oportunidad	● 421.43
Elaborar el documento de bases y programa de competencias para las escuelas del Programa de NBA Jr.	04. Programa de Deporte Comunitario	Deporte Escolar	● 100.00
Desarrollo de evento de Juegos Deportivos Estudiantiles de El Salvador.	05. Juegos estudiantiles	Deporte Escolar	● 100.00
Elaborar un informe de evaluación del programa de atención al atleta de Alto Rendimiento.	07. Deporte de alto rendimiento	Deporte Federado	● 100.00
Desarrollar un programa de eventos internacionales de Federaciones y Asociaciones Deportivas Nacionales, a través de la celebración de eventos deportivos internacionales en el país.	08. Eventos internacionales	Deporte Federado	● 100.00
Desarrollar un programa de Sensibilización y Educación sobre discapacidad.	09. Deporte y recreación inclusivos	Deporte Inclusivo	● 100.00
Elaborar proyectos de cooperación acordes a las necesidades institucionales.	10. Gestión y cooperación	Departamento de Cooperación.	● 100.00
Elaborar y dar seguimiento a propuesta de convenios con mancomunidades, academia, órganos homólogos y asociaciones internacionales.	10. Gestión y cooperación	Departamento de Cooperación.	● 100.00

META	PROGRAMA	RESPONSABLE	% DE CUMPLIMIENTO	
Desarrollar una cartera de patrocinadores para el INDES para gestionar inversión para el deporte.	12. Inversión para el Deporte	Unidad de Mercadeo y Comercialización	●	100.00
Alcanzar seguidores en redes sociales para posicionar la marca INDES a nivel nacional e internacional.	13. Fortalecimiento Institucional	Unidad de Mercadeo y Comercialización	●	100.00
Elaborar la programación de comunicación institucional para dar cumplimiento al Plan Estratégico Institucional.	13. Fortalecimiento Institucional	Unidad de Comunicaciones	●	100.00
Actualizar semanalmente el contenido de plataformas digitales para la propagación de la imagen institucional.	13. Fortalecimiento Institucional	Unidad de Comunicaciones	●	100.00
Desarrollar capacitaciones para dar cumplimiento al plan de formación y capacitación del personal de INDES.	13. Fortalecimiento Institucional	Departamento de Gestión y Talento Humano	●	25.00
Desarrollo de un software para la inscripción de las secciones establecidas en la ley general de los deportes en un registro informático.	13. Fortalecimiento Institucional	Gerente, Jefe y Colaboradores de la Gerencia	●	100.00
Desarrollar anteproyecto de Ley General de los Deportes y otros decretos	13. Fortalecimiento Institucional	Gerente, Jefe y Colaboradores de la Gerencia	●	100.00
Saneamiento registral de inmuebles que están en el inventario del INDES	13. Fortalecimiento Institucional	Gerente, Jefe y Colaboradores de la Gerencia	●	100.00



## 9. ACCIONES PRIORITARIAS

Las acciones reportadas en el Sistema de Seguimiento de Acciones Prioritarias de CAPRES durante este período han sido:

ACCIONES	FECHAS	BENEFICIARIOS
17° y 18° jornada de la Liga de Fútbol playa COPA CEL 2021, con la participación de equipos femeninos y masculinos.	03/07/2021 04/07/2021	5,150 de los cuales aproximadamente 650 fueron presenciales (jugadores, audiencia y equipo de apoyo logístico) y el resto fueron audiencia que se conectó vía virtual.
Técnicos y monitores deportivos capacitados sobre deporte para personas con parálisis cerebral.	05/07/2021 05/07/2021	23 Técnicos y monitores deportivos del INDES y PROADI.
19° y 20° jornada de la Liga de Fútbol playa COPA CEL 2021, con participación de equipos femeninos y masculinos.	10/07/2021 11/07/2021	10,875 De las cuales aprox. 575 fueron presenciales (jugadores, audiencia y equipo de apoyo logístico) y el resto fueron audiencia que se conectó vía virtual.
Certificación de 40 personas de 26 alcaldías y técnicos del INDES en el curso de Formador de formadores, en el marco de las ejecuciones del Programa LaLiga.	14/07/2021 23/07/2021	2,600 Niños y niñas parte de las escuelas que se inauguradas en esas municipalidades.
21° y 22° jornada de la Liga de Fútbol playa COPA CEL 2021, con participación de equipos femeninos y masculinos.	17/07/2021 18/07/2021	15,000 De las cuales aprox. 200 fueron de forma presencial (jugadores, audiencia y equipo de apoyo logístico) y el resto fueron audiencia que se conectó vía virtual.
Jornada N°23 de la Liga de Fútbol playa COPA CEL 2021, con participación de equipos femeninos y masculinos a competir.	25/07/2021 25/07/2021	5,200 De las cuales aprox. 200 fueron de forma presencial (jugadores, audiencia y equipo de apoyo logístico) y el resto fueron audiencia que se conectó vía virtual.

ACCIONES	FECHAS	BENEFICIARIOS
Certificación de 40 personas de 37 alcaldías y técnicos del INDES en el curso de Formador de formadores, en el marco de las ejecuciones del Programa LaLiga.	26/07/2021 - 19/08/2021	3,700 Niños y niñas que forman parte de las escuelas inauguradas en esas municipalidades.
Última jornada de la Liga de Fútbol playa (jornada 24) COPA CEL 2021, con la participación de equipos femeninos y masculinos.	01/08/2021 - 01/08/2021	15,500 De las cuales aprox. 500 fueron de forma presencial (jugadores, audiencia y equipo de apoyo logístico) y el resto fue audiencia que se conectó vía virtual.
Certificación de 40 personas de 36 alcaldías y técnicos del INDES en el curso de Fútbol Base I, en el marco de las ejecuciones del Programa LaLiga.	20/08/2021 - 01/09/2021	3,600 Niños y niñas que formarán parte de las escuelas que inauguraron en esas municipalidades.
Certificación de 29 personas de 20 alcaldías y técnicos del INDES en el curso de Fútbol Base I de la zona Occidental, en el marco de las ejecuciones del Programa LaLiga.	06/09/2021 - 10/09/2021	2,000 Niños y niñas que formarán parte de las escuelas inauguradas en esas municipalidades.
Certificación de 28 personas de 21 alcaldías y técnicos del INDES en el curso de Fútbol Base I de la zona Paracentral, en el marco de las ejecuciones del Programa LaLiga.	13/09/2021 - 17/09/2021	2,100 Niños y niñas que formarán parte de las escuelas que inauguraron en esas municipalidades.
Certificación de 37 personas de 27 alcaldías y técnicos del INDES en el curso de Fútbol Base I de la zona Central, en el marco de las ejecuciones del Programa LaLiga.	20/09/2021 - 24/09/2021	2,700 Niños y niñas que formarán parte de las escuelas inauguradas en esas municipalidades.
Certificación de 40 personas de 31 alcaldías y técnicos del INDES en el curso de Fútbol Base I de la zona Central, en el marco de las ejecuciones del Programa LaLiga.	27/09/2021 - 01/10/2021	3,100 Niños y niñas que formarán parte de las escuelas que inauguraron en esas municipalidades.

# 10. EJECUCIÓN PRESUPUESTARIA

Favor guiarse por las marcas celestes para leer las siguientes tablas.

Fecha : 25/10/2021  
 Hora : 01:22 PM  
 Pág. 1 de 1

## CONTROL DE CREDITO PRESUPUESTARIO CONSOLIDADO

Institución: 0501 - Instituto Nacional de los Deportes de El Salvador  
 Ejercicio Financiero Fiscal: 2021  
 Agrupación Operacional: 3 - Recursos de Caracter Especial  
 Período - Desde: Julio Hasta: Septiembre

Concepto	Credito Presupuestario Disponible 1	Modificaciones Presupuestarias 2	Compromisos 4	Devoluendo 5	Disponible del ejercicio 6=(4-5)	Saldo Presupuestario 7=(3-5)
<b>Fuente de Financiamiento: 1 Fondo General</b>						
51 Remuneraciones	1,055,788.08	65,800.05	1,103,081.14	1,103,081.14	0.00	18,497.99
54 Adquisiciones de Bienes y Servicios	743,375.42	465,689.11	801,237.11	601,856.59	200,189.52	668,007.94
55 Gastos Financieros y Otros	30,790.00	39,344.61	81,310.48	61,310.48	0.00	8,784.13
56 Transferencias Corrientes	1,697,700.01	(352,978.00)	1,278,656.80	1,278,656.80	0.00	56,065.21
<b>Total por Clasificador Económico: 21</b>	<b>3,517,633.51</b>	<b>217,856.77</b>	<b>3,444,265.53</b>	<b>3,444,085.61</b>	<b>200,186.52</b>	<b>691,285.27</b>
61 Inversiones en Activos Fijos	0.00	57,500.00	29,916.27	19,937.25	9,979.02	37,562.75
<b>Total por Clasificador Económico: 22</b>	<b>0.00</b>	<b>57,500.00</b>	<b>29,916.27</b>	<b>19,937.25</b>	<b>9,979.02</b>	<b>37,562.75</b>
<b>Total por Fondo General</b>	<b>3,517,633.51</b>	<b>275,356.77</b>	<b>3,274,181.80</b>	<b>3,464,022.26</b>	<b>110,159.54</b>	<b>728,848.02</b>
<b>Fuente de Financiamiento: 2 Recursos Propios</b>						
54 Adquisiciones de Bienes y Servicios	138,186.00	(30,652.51)	62,308.44	60,808.44	1,500.00	46,525.05
55 Gastos Financieros y Otros	0.00	3,121.00	3,116.22	3,116.22	0.00	4.78
56 Transferencias Corrientes	0.00	60,869.56	60,869.56	60,869.56	0.00	0.00
<b>Total por Clasificador Económico: 21</b>	<b>138,186.00</b>	<b>33,138.05</b>	<b>126,294.22</b>	<b>124,794.22</b>	<b>1,500.00</b>	<b>46,529.83</b>
61 Inversiones en Activos Fijos	0.00	10,785.01	4,090.00	4,090.00	0.00	6,695.01
<b>Total por Clasificador Económico: 22</b>	<b>0.00</b>	<b>10,785.01</b>	<b>4,090.00</b>	<b>4,090.00</b>	<b>0.00</b>	<b>6,695.01</b>
<b>Total por Recursos Propios</b>	<b>138,186.00</b>	<b>43,923.06</b>	<b>130,384.22</b>	<b>128,884.22</b>	<b>1,500.00</b>	<b>53,224.84</b>
<b>Total Institucional</b>	<b>3,655,719.51</b>	<b>319,279.83</b>	<b>3,404,566.02</b>	<b>3,157,906.48</b>	<b>211,659.54</b>	<b>782,092.86</b>



Fecha : 25/10/2021  
 Hora : 01:29 PM  
 Pagina : 1 de 3

### CONTROL DEL CREDITO PRESUPUESTARIO

Institución: 0501.- Instituto Nacional de los Deportes de El Salvador  
 Ejercicio Financiero Fiscal : 2021  
 Agrupación Operacional: 3.- Recursos de Carácter Especial  
 Periodo - Desde: Julio Hasta: Septiembre

Fuente de Financiamiento: 1 Fondo General		1	2	3-(1+2)	4	5	6(1+5)	7-(3+5)
Concepto	Cédula Presupuestario Votado	Modificaciones Presupuestarias	Cédula Presupuestario Modificado	Comentarios	Devengado	Disponibilidad del Compromiso	Saldo Presupuestario	
<b>Línea : 0101 Dirección Superior</b>								
51 Remuneraciones	31,027.99	3,431.85	34,459.84	31,363.74	31,363.74	0.00	3,096.10	
54 Adquisiciones de Bienes y Servicios	6,732.50	(1,011.00)	5,721.50	5,400.00	5,400.00	0.00	321.50	
<b>Total por Clasificador Económico : 21</b>	<b>37,760.49</b>	<b>2,420.85</b>	<b>40,181.34</b>	<b>36,763.74</b>	<b>36,763.74</b>	<b>0.00</b>	<b>3,417.60</b>	
<b>Total por línea de trabajo : 0101</b>	<b>37,760.49</b>	<b>2,420.85</b>	<b>40,181.34</b>	<b>36,763.74</b>	<b>36,763.74</b>	<b>0.00</b>	<b>3,417.60</b>	
<b>Línea : 0102 Administración General y Finanzas</b>								
51 Remuneraciones	594,973.30	74,103.99	669,077.29	662,053.32	662,053.32	0.00	7,023.97	
54 Adquisiciones de Bienes y Servicios	343,576.66	368,159.90	711,736.56	415,557.94	294,053.13	121,585.41	417,675.03	
55 Gastos Financieros y Otros	30,750.00	39,344.61	70,094.61	61,310.48	61,310.48	0.00	8,784.13	
<b>Total por Clasificador Económico : 21</b>	<b>969,299.96</b>	<b>481,599.50</b>	<b>1,450,899.46</b>	<b>1,138,921.74</b>	<b>1,007,416.33</b>	<b>121,585.41</b>	<b>433,483.13</b>	
61 Inversiones en Activos Fijos	0.00	57,500.00	57,500.00	29,916.27	19,937.25	9,979.02	37,562.75	
<b>Total por Clasificador Económico : 22</b>	<b>0.00</b>	<b>57,500.00</b>	<b>57,500.00</b>	<b>29,916.27</b>	<b>19,937.25</b>	<b>9,979.02</b>	<b>37,562.75</b>	
<b>Total por línea de trabajo : 0102</b>	<b>969,299.96</b>	<b>539,099.50</b>	<b>1,408,399.46</b>	<b>1,168,838.01</b>	<b>1,027,353.58</b>	<b>131,564.43</b>	<b>471,045.88</b>	
<b>Línea : 0201 Desarrollo Deportivo</b>								
51 Remuneraciones	496,413.00	988.89	497,401.89	399,092.95	399,092.95	0.00	8,318.94	
54 Adquisiciones de Bienes y Servicios	266,165.93	(6,420.80)	259,745.05	261,751.88	183,755.37	77,996.51	95,989.68	
56 Transferencias Corrientes	1,687,700.01	(352,978.00)	1,334,722.01	1,278,656.80	1,278,656.80	0.00	56,065.21	
<b>Total por Clasificador Económico : 21</b>	<b>2,300,278.94</b>	<b>(358,399.99)</b>	<b>1,941,878.95</b>	<b>1,939,501.63</b>	<b>1,866,505.12</b>	<b>77,996.51</b>	<b>160,373.83</b>	
<b>Total por línea de trabajo : 0201</b>	<b>2,300,278.94</b>	<b>(358,399.99)</b>	<b>1,941,878.95</b>	<b>1,939,501.63</b>	<b>1,866,505.12</b>	<b>77,996.51</b>	<b>160,373.83</b>	
<b>Línea : 0202 Implementación y Desarrollo de la Liga</b>								
51 Remuneraciones	33,493.79	(12,733.68)	20,760.11	20,551.13	20,551.13	0.00	8.88	
54 Adquisiciones de Bienes y Servicios	106,500.33	104,970.09	211,470.42	118,527.29	117,448.69	678.60	94,021.73	
<b>Total por Clasificador Económico : 21</b>	<b>140,194.12</b>	<b>92,236.41</b>	<b>232,430.53</b>	<b>139,078.42</b>	<b>138,899.82</b>	<b>678.60</b>	<b>94,021.73</b>	
<b>Total por línea de trabajo : 0202</b>	<b>140,194.12</b>	<b>92,236.41</b>	<b>232,430.53</b>	<b>139,078.42</b>	<b>138,899.82</b>	<b>678.60</b>	<b>94,021.73</b>	



Fecha : 25/10/2021  
 Hora : 01:29 PM  
 Pagina : 2 de 3

**CONTROL DEL CREDITO PRESUPUESTARIO**

Institución: 0501 - Instituto Nacional de los Deportes de El Salvador  
 Ejercicio Financiero Fiscal : 2021  
 Agrupación Operacional: 3 - Recursos de Caracter Especial  
 Periodo - Desde: Julio Hasta: Septiembre

Concepto	Credito Presupuestario Totalado 1	Modificaciones Presupuestarias 2	Credito Presupuestario Modificado 3=(1+2)	Compromisos 4	Derogado 5	Disponible del Modificado 6=(4-5)	Saldo Presupuestario 7=(6-3)
<b>Fuente de Financiamiento: 1 Fondo General</b>							
<b>Línea : 0301 Infraestructura Deportiva y Administrativa</b>							
61 Inversiones en Activos Fijos	0.00	0.00	0.00	0.00	0.00	0.00	0.00
Total por Clasificador Económico : 22	0.00	0.00	0.00	0.00	0.00	0.00	0.00
Total por línea de trabajo : 0301	0.00	0.00	0.00	0.00	0.00	0.00	0.00
Total por Fondo General	5,517,533.51	275,356.77	3,792,890.28	3,274,181.80	3,066,422.26	210,159.54	728,668.02
<b>Fuente de Financiamiento: 2 Recursos Propios</b>							
<b>Línea : 0102 Administración General y Finanzas</b>							
54 Adquisiciones de Bienes y Servicios	12,498.00	5,804.62	18,302.62	18,302.62	18,302.62	0.00	0.00
Total por Clasificador Económico : 21	12,498.00	5,804.62	18,302.62	18,302.62	18,302.62	0.00	0.00
Total por línea de trabajo : 0102	12,498.00	5,804.62	18,302.62	18,302.62	18,302.62	0.00	0.00
<b>Línea : 0201 Desarrollo Deportivo</b>							
54 Adquisiciones de Bienes y Servicios	55,563.00	(31,857.13)	23,705.87	22,673.87	22,673.87	0.00	1,032.00
55 Gastos Financieros y Otros	0.00	3,121.00	3,121.00	3,116.22	3,116.22	0.00	4.78
56 Transferencias Corrientes	0.00	60,869.56	60,869.56	60,869.56	60,869.56	0.00	0.00
Total por Clasificador Económico : 21	55,563.00	32,133.43	87,696.43	86,659.65	86,659.65	0.00	1,036.78
Inversiones en Activos Fijos	0.00	10,785.01	10,785.01	4,090.00	4,090.00	0.00	6,695.01
Total por Clasificador Económico : 22	0.00	10,785.01	10,785.01	4,090.00	4,090.00	0.00	6,695.01
Total por línea de trabajo : 0201	55,563.00	42,918.44	98,481.44	90,749.65	90,749.65	0.00	7,731.79



Fecha : 25/10/2021  
 Hora : 01:29 PM  
 Pagina : 3 de 3

**CONTROL DEL CREDITO PRESUPUESTARIO**

Institución: 0501 - Instituto Nacional de los Deportes de El Salvador  
 Ejercicio Financiero Fiscal : 2021  
 Agrupación Operacional: 3 - Recursos de Carácter Especial  
 Periodo - Desde: Julio Hasta: Septiembre

Concepto	Cédula Presupuestario Votado 1	Modificaciones Presupuestarias 2	Cédula Presupuestario Modificado 3=(1+2)	Compromisos 4	Devesado 5	Disponible del Compromiso 6=(4-5)	Saldo Presupuestario 7=(3-6)
Fuente de financiamiento : 2 Recursos Propios							
Línea : 0202 Implementación y Desarrollo de la Liga							
54 Adquisiciones de Bienes y Servicios	70,125.00	(4,800.00)	65,325.00	21,331.95	19,831.95	1,500.00	45,493.05
Total por Clasificador Económico : 21	70,125.00	(4,800.00)	65,325.00	21,331.95	19,831.95	1,500.00	45,493.05
Total por línea de trabajo : 0202	70,125.00	(4,800.00)	65,325.00	21,331.95	19,831.95	1,500.00	45,493.05
Total por Recursos Propios	138,186.00	43,923.06	182,109.06	130,384.22	128,884.22	1,500.00	53,224.84
Total Institucional	3,655,719.51	319,279.83	3,974,999.34	3,404,566.02	3,192,906.48	211,659.54	782,092.86



