

INSTITUTO NACIONAL DE LOS DEPORTES DE EL SALVADOR

EJECUCION PRESUPUESTARIA DE EGRESOS

Reporte Acumulado Del 1 de Enero del 2023 al 31 de Diciembre (Preliminar) del 2023
(EN DOLARES)

Institucional

CODIGO	CONCEPTO	CREDITO PRESUPUESTARIO	DEVENGADO	SALDO PRESUPUESTARIO
51	Remuneraciones	7,729,469.43	7,354,820.47	374,648.96
511	Remuneraciones Permanentes	1,243,442.92	1,197,662.77	45,780.15
51101	Sueldos	962,872.64	946,494.09	16,378.55
51103	Aguinaldos	75,295.28	60,266.18	15,029.10
51105	Dietas	125,325.00	120,052.50	5,272.50
51107	Beneficios Adicionales	79,950.00	70,850.00	9,100.00
512	Remuneraciones Eventuales	4,545,579.37	4,383,519.77	162,059.60
51201	Sueldos	4,102,747.39	3,994,041.01	108,706.38
51203	Aguinaldos	223,295.36	189,442.14	33,853.22
51207	Beneficios Adicionales	219,536.62	200,036.62	19,500.00
513	Remuneraciones Extraordinarias	445,516.16	437,729.55	7,786.61
51301	Horas Extraordinarias	445,516.16	437,729.55	7,786.61
514	Contribuciones Patronales a Inst de Seg Social Públicas	395,093.08	376,261.54	18,831.54
51401	Por Remuneraciones Permanentes	80,588.58	75,724.77	4,863.81
51402	Por Remuneraciones Eventuales	294,832.97	283,283.99	11,548.98
51403	Por Remuneraciones Extraordinarias	19,671.53	17,252.78	2,418.75
515	Contribuciones Patronales a Inst de Seg Social Privadas	460,906.09	451,613.51	9,292.58
51501	Por Remuneraciones Permanentes	83,142.92	80,607.00	2,535.92
51502	Por Remuneraciones Eventuales	340,854.75	334,352.46	6,502.29
51503	Por Remuneraciones Extraordinarias	36,908.42	36,654.05	254.37
517	Indemnizaciones	594,291.51	464,051.53	130,239.98
51701	Al Personal de Servicios Permanentes	197,210.67	166,095.76	31,114.91
51702	Al Personal de Servicios Eventuales	397,080.84	297,955.77	99,125.07
519	Remuneraciones Diversas	44,640.30	43,981.80	658.50
51903	Prestaciones Sociales al Personal	44,640.30	43,981.80	658.50
54	Adquisiciones de Bienes y Servicios	43,488,558.62	42,156,776.38	1,331,782.24
541	Bienes de Uso y Consumo	10,266,871.13	9,361,847.70	905,023.43
54101	Productos Alimenticios para Personas	610,892.33	590,599.60	20,292.73
54103	Productos Agropecuarios y Forestales	16,754.14	16,754.14	0.00
54104	Productos Textiles y Vestuarios	1,816,111.90	1,735,755.40	80,356.50
54105	Productos de Papel y Cartón	90,456.85	90,456.50	0.35
54106	Productos de Cuero y Caucho	91,444.59	91,439.54	5.05
54107	Productos Químicos	563,498.83	546,489.73	17,009.10
54108	Productos Farmacéuticos y Medicinales	17,253.06	17,252.49	0.57
54109	Llantas y Neumáticos	25,726.20	7,546.20	18,180.00
54110	Combustibles y Lubricantes	113,658.88	109,863.88	3,795.00
54111	Minerales no Metálicos y Productos Derivados	118,314.99	118,314.99	0.00

INSTITUTO NACIONAL DE LOS DEPORTES DE EL SALVADOR
EJECUCION PRESUPUESTARIA DE EGRESOS

Reporte Acumulado Del 1 de Enero del 2023 al 31 de Diciembre (Preliminar) del 2023
(EN DOLARES)

Institucional

CODIGO	CONCEPTO	CREDITO PRESUPUESTARIO	DEVENGADO	SALDO PRESUPUESTARIO
54112	Minerales Metálicos y Productos Derivados	257,312.49	257,311.39	1.10
54113	Materiales e Instrumental de Laboratorios y uso Médico	101,198.65	101,192.65	6.00
54114	Materiales de Oficina	76,696.44	76,661.76	34.68
54115	Materiales Informáticos	21,396.95	18,855.70	2,541.25
54116	Libros , Textos, Utiles de Enseñanza y Publicaciones	3,426,919.95	3,413,598.69	13,321.26
54118	Herramientas, Repuestos y Accesorios	232,340.76	204,231.98	28,108.78
54119	Materiales Eléctricos	854,512.01	854,506.79	5.22
54199	Bienes de Uso y Consumo Diversos	1,832,382.11	1,111,016.27	721,365.84
542	Servicios Básicos	1,765,383.97	1,739,775.26	25,608.71
54201	Servicios de Energía Eléctrica	726,051.90	720,738.55	5,313.35
54202	Servicios de Agua	184,016.07	184,015.78	0.29
54203	Servicios de Telecomunicaciones	855,316.00	835,020.93	20,295.07
543	Servicios Generales y Arrendamientos	27,944,417.34	27,766,359.50	178,057.84
54301	Mantenimientos y Reparaciones de Bienes Muebles	27,399.04	20,097.92	7,301.12
54302	Mantenimientos y Reparaciones de Vehículos	77,986.67	75,178.29	2,808.38
54303	Mantenimientos y Reparaciones de Bienes Inmuebles	2,712,860.20	2,670,802.40	42,057.80
54304	Transportes, Fletes y Almacenamientos	372,688.86	371,419.66	1,269.20
54305	Servicios de Publicidad	550,240.02	539,305.49	10,934.53
54306	Servicios de Vigilancia	923,160.45	839,160.45	84,000.00
54307	Servicios de Limpiezas y Fumigaciones	240,263.84	239,296.34	967.50
54308	Servicios de Lavanderías y Planchado	118,945.38	118,945.38	0.00
54309	Servicios de Laboratorios	182,925.00	182,925.00	0.00
54310	Servicios de Alimentación	5,928,115.42	5,928,054.70	60.72
54313	Impresiones, Publicaciones y Reproducciones	291,798.50	291,798.50	0.00
54314	Atenciones Oficiales	169,708.38	169,578.98	129.40
54316	Arrendamiento de Bienes Muebles	996,989.00	984,514.41	12,474.59
54317	Arrendamiento de Bienes Inmuebles	569,814.53	555,398.26	14,416.27
54318	Arrendamiento por el uso de Bienes Intangibles	220,000.00	220,000.00	0.00
54399	Servicios Generales y Arrendamientos Diversos	14,561,522.05	14,559,883.72	1,638.33
544	Pasajes y Viáticos	1,124,873.32	988,527.45	136,345.87
54401	Pasajes al Interior	126,717.11	5,336.04	121,381.07
54402	Pasajes al Exterior	929,790.06	914,827.26	14,962.80
54403	Viáticos por Comisión Interna	7,031.15	7,029.15	2.00
54404	Viáticos por Comisión Externa	61,335.00	61,335.00	0.00
545	Consultorías, Estudios e Investigaciones	2,382,708.59	2,295,962.20	86,746.39
54501	Servicios Médicos	6,490.70	3,657.14	2,833.56
54503	Servicios Jurídicos	57,650.00	38,450.00	19,200.00

INSTITUTO NACIONAL DE LOS DEPORTES DE EL SALVADOR

EJECUCION PRESUPUESTARIA DE EGRESOS

Reporte Acumulado Del 1 de Enero del 2023 al 31 de Diciembre (Preliminar) del 2023
(EN DOLARES)

Institucional


CODIGO	CONCEPTO	CREDITO PRESUPUESTARIO	DEVENGADO	SALDO PRESUPUESTARIO
54504	Servicios de Contabilidad y Auditoría	45,171.75	45,171.74	0.01
54505	Servicios de Capacitación	487,642.17	486,352.57	1,289.60
54507	Desarrollos Informáticos	10,722.00	8,372.00	2,350.00
54599	Consultorías, Estudios e Investigaciones Diversas	1,775,031.97	1,713,958.75	61,073.22
549	Crédito Fiscal	4,304.27	4,304.27	0.00
54901	Crédito Fiscal	4,304.27	4,304.27	0.00
55	Gastos Financieros y Otros	1,388,584.84	1,308,853.31	79,731.53
555	Impuestos, Tasas y Derechos	803,029.91	752,957.33	50,072.58
55507	Tasas	2,060.22	2,060.22	0.00
55508	Derechos	198.00	198.00	0.00
55599	Impuestos, Tasas y Derechos Diversos	800,771.69	750,699.11	50,072.58
556	Seguros, Comisiones y Gastos Bancarios	569,270.56	539,611.61	29,658.95
55601	Primas y Gastos de Seguros de Personas	51,588.04	51,588.04	0.00
55602	Primas y Gastos de Seguros de Bienes	445,710.46	445,205.97	504.49
55603	Comisiones y Gastos Bancarios	71,972.06	42,817.60	29,154.46
557	Otros Gastos no Clasificados	16,284.37	16,284.37	0.00
55704	Comisiones y Descuentos sobre Ventas	14,345.60	14,345.60	0.00
55799	Gastos Diversos	1,938.77	1,938.77	0.00
56	Transferencias Corrientes	12,642,432.01	12,439,289.29	203,142.72
563	Transferencias Corrientes al Sector Privado	12,170,089.78	11,966,947.06	203,142.72
56303	A Organismos sin Fines de Lucro	10,712,130.78	10,519,880.87	192,249.91
56304	A Personas Naturales	1,366,624.00	1,355,731.19	10,892.81
56305	Becas	91,335.00	91,335.00	0.00
564	Transferencias Corrientes al Sector Externo	472,342.23	472,342.23	0.00
56404	A Organismos Multilaterales	250,000.00	250,000.00	0.00
56405	A Organismos Sin Fines de Lucro	220,066.00	220,066.00	0.00
56406	A Personas Naturales	2,276.23	2,276.23	0.00
61	Inversiones en Activos Fijos	47,441,131.10	23,089,686.03	24,351,445.07
611	Bienes Muebles	10,343,157.94	9,680,332.40	662,825.54
61101	Mobiliarios	465,316.40	465,315.25	1.15
61102	Maquinarias y Equipos	386,936.39	386,935.34	1.05
61103	Equipos Médicos y de Laboratorios	183,105.32	183,105.32	0.00
61104	Equipos Informáticos	1,237,626.09	1,237,625.51	0.58
61105	Vehículos de Transporte	629,440.82	324,432.36	305,008.46
61108	Herramientas y Repuestos Principales	19,300.90	19,296.60	4.30
61110	Maquinaria y Equipo para Apoyo Institucional	409,688.24	409,688.24	0.00
61199	Bienes Muebles Diversos	7,011,743.78	6,653,933.78	357,810.00


INSTITUTO NACIONAL DE LOS DEPORTES DE EL SALVADOR
EJECUCION PRESUPUESTARIA DE EGRESOS


Reporte Acumulado Del 1 de Enero del 2023 al 31 de Diciembre (Preliminar) del 2023
(EN DOLARES)


Institucional

CODIGO	CONCEPTO	CREDITO PRESUPUESTARIO	DEVENGADO	SALDO PRESUPUESTARIO
614	Intangibles	132,546.59	131,723.59	823.00
61403	Derechos de Propiedad Intelectual	132,546.59	131,723.59	823.00
616	Infraestructuras	36,965,426.57	13,277,630.04	23,687,796.53
61603	De Educación y Recreación	35,355,699.82	12,375,206.89	22,980,492.93
61608	Supervisión de Infraestructuras	1,609,726.75	902,423.15	707,303.60
Total Rubro		112,690,176.00	86,349,425.48	26,340,750.52
Total Cuenta		112,690,176.00	86,349,425.48	26,340,750.52
Total Especifico		112,690,176.00	86,349,425.48	26,340,750.52

F. 
JEFE UFI
Licda. Mayra Mercedes Urias Chavarria



F. 
CONTADOR
Sigfredo Enrique Monge Aguilar



INSTITUTO NACIONAL DE LOS DEPORTES DE EL SALVADOR

EJECUCION PRESUPUESTARIA DE INGRESOS
Reporte Acumulado Del 1 de Enero al 31 de Diciembre (Preliminar) del 2023
(EN DOLARES)

Institucional

CODIGO	CONCEPTO	PRESUPUESTO	DEVENGADO	SALDO PRESUPUESTARIO
14	VENTA DE BIENES Y SERVICIOS	3,265,155.41	3,483,586.20	-218,430.79
141	Venta de Bienes	0.00	7,764.50	-7,764.50
14199	Ventas de Bienes Diversos	0.00	7,764.50	-7,764.50
142	Ingresos por Prestación de Servicios Públicos	3,265,155.41	3,460,062.27	-194,906.86
14299	Servicios Diversos	3,265,155.41	3,460,062.27	-194,906.86
149	Débito Fiscal	0.00	15,759.43	-15,759.43
14901	Débito Fiscal	0.00	15,759.43	-15,759.43
15	INGRESOS FINANCIEROS Y OTROS	492,085.61	426,181.61	65,904.00
154	Arrendamientos de Bienes	359,000.00	261,100.19	97,899.81
15402	Arrendamientos de Bienes Inmuebles	349,000.00	251,100.19	97,899.81
15403	Arrendamiento de Espacios Interiores o Exteriores y de Ofici	10,000.00	10,000.00	0.00
157	Otros Ingresos no Clasificados	133,085.61	133,085.61	0.00
15799	Ingresos Diversos	133,085.61	133,085.61	0.00
159	Débito Fiscal	0.00	31,995.81	-31,995.81
15901	Débito Fiscal	0.00	31,995.81	-31,995.81
16	TRANSFERENCIAS CORRIENTES	70,934,394.42	70,121,415.30	812,979.12
162	Transferencias Corrientes del Sector Público	70,134,394.42	68,881,570.30	1,252,824.12
1620500	Presidencia de la República	23,662,784.09	22,166,841.32	1,495,942.77
1620700	Ramo de Hacienda	46,121,610.33	46,121,610.33	0.00
1620701	Lotería Nacional de Beneficencia	350,000.00	593,118.65	-243,118.65
163	Transferencias Corrientes del Sector Privado	590,000.00	1,029,845.00	-439,845.00
16301	De Empresas Privadas no Financieras	150,000.00	879,845.00	-729,845.00
16302	De Empresas Privadas Financieras	440,000.00	150,000.00	290,000.00
165	Otras Transferencias Corrientes del Sector Público	210,000.00	210,000.00	0.00
16599	Transferencias Corrientes Diversas del Sector Público	210,000.00	210,000.00	0.00
22	TRANSFERENCIAS DE CAPITAL	41,701,549.00	16,952,918.09	24,748,630.91
222	Transferencias de Capital del Sector Público	41,701,549.00	16,952,918.09	24,748,630.91

INSTITUTO NACIONAL DE LOS DEPORTES DE EL SALVADOR


EJECUCION PRESUPUESTARIA DE INGRESOS
Reporte Acumulado Del 1 de Enero al 31 de Diciembre (Preliminar) del 2023
(EN DOLARES)

Institucional

CODIGO	CONCEPTO	PRESUPUESTO	DEVENGADO	SALDO PRESUPUESTARIO
2220500	Presidencia de la República	41,701,549.00	16,952,918.09	24,748,630.91
	Total Rubro	116,393,184.44	90,984,101.20	25,409,083.24
	Total Cuenta	116,393,184.44	90,984,101.20	25,409,083.24
	Total Especifico	116,393,184.44	90,984,101.20	25,409,083.24

F. 
JEFE UFI
Licda. Mayra Mercedes Uñas Chavarría



F. 
CONTADOR
Sigfredo Enrique Monge Aguilar

