

PRESIDENCIA DE LA REPÚBLICA
ESTADO DE EJECUCION PRESUPUESTARIA DE EGRESOS
Reporte Acumulado Del 1 de Enero al 30 de Junio del 2019
(EN DOLARES)

Fuente de Recurso : 72 Union Europea

Proyecto : 91040 Apoyo y Fortalecimiento al Programa de Empleo y Empleabilidad Joven "Jóvenes con todo"

CODIGO	CONCEPTO	CREDITO PRESUPUESTARIO	DEVENGADO	SALDO PRESUPUESTARIO
54	Adquisiciones de Bienes y Servicios	3,400,000.00	1,655,567.24	1,744,432.76
541	Bienes de Uso y Consumo	20,946.00	0.00	20,946.00
54101	Productos Alimenticios para Personas	688.00	0.00	688.00
54104	Productos Textiles y Vestuarios	860.00	0.00	860.00
54105	Productos de Papel y Cartón	3,086.00	0.00	3,086.00
54107	Productos Químicos	3,464.00	0.00	3,464.00
54108	Productos Farmacéuticos y Medicinales	335.00	0.00	335.00
54109	Llantas y Neumáticos	764.00	0.00	764.00
54110	Combustibles y Lubricantes	858.00	0.00	858.00
54111	Minerales no Metálicos y Productos Derivados	258.00	0.00	258.00
54112	Minerales Metálicos y Productos Derivados	430.00	0.00	430.00
54114	Materiales de Oficina	2,572.00	0.00	2,572.00
54115	Materiales Informáticos	1,715.00	0.00	1,715.00
54116	Libros , Textos, Utiles de Enseñanza y Publicaciones	2,400.00	0.00	2,400.00
54118	Herramientas, Repuestos y Accesorios	686.00	0.00	686.00
54119	Materiales Eléctricos	258.00	0.00	258.00
54199	Bienes de Uso y Consumo Diversos	2,572.00	0.00	2,572.00
542	Servicios Básicos	4,349.68	989.68	3,360.00
54203	Servicios de Telecomunicaciones	4,349.68	989.68	3,360.00
543	Servicios Generales y Arrendamientos	23,602.00	1,035.00	22,567.00
54301	Mantenimientos y Reparaciones de Bienes Muebles	1,490.00	375.00	1,115.00
54302	Mantenimientos y Reparaciones de Vehículos	2,572.00	0.00	2,572.00
54303	Mantenimientos y Reparaciones de Bienes Inmuebles	430.00	0.00	430.00
54310	Servicios de Alimentación	430.00	0.00	430.00
54313	Impresiones, Publicaciones y Reproducciones	515.00	0.00	515.00
54316	Arrendamiento de Bienes Muebles	14,633.00	660.00	13,973.00
54399	Servicios Generales y Arrendamientos Diversos	3,532.00	0.00	3,532.00
544	Pasajes y Viáticos	3,351,102.32	1,653,542.56	1,697,559.76



009

PRESIDENCIA DE LA REPÚBLICA
ESTADO DE EJECUCION PRESUPUESTARIA DE EGRESOS
Reporte Acumulado Del 1 de Enero al 30 de Junio del 2019
(EN DOLARES)

Fuente de Recurso : 72 Union Europea

Proyecto : 91040 Apoyo y Fortalecimiento al Programa de Empleo y Empleabilidad Joven "Jóvenes con todo"

CODIGO	CONCEPTO	CREDITO PRESUPUESTARIO	DEVENGADO	SALDO PRESUPUESTARIO
54403	Viáticos por Comisión Interna	3,351,102.32	1,653,542.56	1,697,559.76
Total Rubro		3,400,000.00	1,655,567.24	1,744,432.76
Total Cuenta		3,400,000.00	1,655,567.24	1,744,432.76
Total Especifico		3,400,000.00	1,655,567.24	1,744,432.76

F.



JEFE UFI


F.



CONTADOR


008

Presidencia de la República
ESTADO DE SITUACION FINANCIERA
al 30 de Junio del 2019
(EN DOLARES)

25/09/2019

Pag. 1 de 2

Fuente de Recurso : 72 Union Europea
Proyecto : 91040 Apoyo y Fortalecimiento al Programa de Empleo y
Empleabilidad Joven "Jóvenes con todo"

RECURSOS	Parcial	Total
Fondos		20,351.08
Disponibilidades	20,351.08	
Bancos Comerciales M/D	20,351.08	
Banco Comerciales M/D	20,351.08	
Deudores Monetarios	0.00	
Inversiones Financieras		0.00
Deudores Financieros	0.00	
Inversiones en Proyectos y Programas		18,541.26
Inversiones en Bienes de Uso Público	18,541.26	
Servicios Básicos	989.68	
Servicios de Telecomunicaciones	989.68	
Mantenimiento y Reparación	375.00	
Mantenimientos y Reparaciones de Bienes Muebles	375.00	
Arrendamientos y Derechos	660.00	
De Bienes Muebles	660.00	
Pasajes y Viáticos	1,653,542.56	
Viáticos por Comisión Interna	1,653,542.56	
Maquinaria, Equipo y Mobiliario Diverso	18,877.50	
Equipos Informáticos	15,343.50	
Maquinarias y Equipos	3,534.00	
Costos Acumulados de la Inversión	1,574,998.52	
Costos Acumulados de la Inversión	1,574,998.52	
Depreciación Acumulada	(336.24)	
Maquinaria, Equipo y Mobiliario Diverso	(336.24)	
Aplicación Inversiones Públicas	(3,230,565.76)	
Aplicación Inversiones Públicas	(3,230,565.76)	
TOTAL RECURSOS		38,892.34



07

Presidencia de la República
 ESTADO DE SITUACION FINANCIERA
 al 30 de Junio del 2019
 (EN DOLARES)

25/09/2019

Pag. 2 de 2

Fuente de Recurso : 72 Union Europea
 Proyecto : 91040 Apoyo y Fortalecimiento al Programa de Empleo y
 Empleabilidad Joven "Jóvenes con todo"

OBLIGACIONES	Parcial	Total
Deuda Corriente		20,351.08
Depósitos de Terceros	57.33	
Depósitos Ajenos	57.33	
Rendimientos Bancarios	57.33	
Acreedores Monetarios	20,293.75	
A.M. x Adquisiciones de Bienes y Servicios	20,293.75	
Adquisiciones de Bienes y Servicios	20,293.75	
Financiamiento de Terceros		0.00
Acreedores Financieros	0.00	
Patrimonio Estatal		18,541.26
Patrimonio	18,541.26	
Resultado Ejercicios Anteriores	18,541.26	
Resultado Ejercicios Anteriores 2018	18,541.26	
RESULTADO DEL EJERCICIO	0.00	0.00
TOTAL OBLIGACIONES		38,892.34

F.



JEFE UFI



F.



CONTADOR



006

Presidencia de la República
ESTADO DE RENDIMIENTO ECONOMICO
 Del 1 de Enero al 30 de Junio del 2019
 (EN DOLARES)

25/09/2019

Pag. 1 de 1

Fuente de Recurso : 72 Union Europea

Proyecto : 91040 Apoyo y Fortalecimiento al Programa de Empleo y Empleabilidad Joven "Jóvenes con todo"

GASTOS DE GESTION	CORRIENTE	ANTERIOR	INGRESOS DE GESTION	CORRIENTE	ANTERIOR
Gastos de Inversiones Públicas	1,655,567.24	0.00	Ingresos por Transferencias de Capital Recibidas	1,655,567.24	0.00
Proyectos y Programas de Desarrollo Social Diversos	1,655,567.24	0.00	Transferencias de Capital de Aporte Fiscal	1,655,567.24	0.00
Proyecto 91040	1,655,567.24	0.00	Tesoro Público Nacional	1,655,567.24	0.00
SUB TOTAL GASTOS	1,655,567.24	0.00	SUB TOTAL INGRESOS	1,655,567.24	0.00

F. 

 JEFE UFI



F. 

 CONTADOR






Presidencia de la República
ESTADO DE FLUJO DE FONDOS
 Del 1 de Enero al 30 de Junio del 2019
 (EN DOLARES)

Fuente de Recurso : 72 Union Europea
 Proyecto : 91040 Apoyo y Fortalecimiento al Programa de Empleo y
 Empleabilidad Joven "Jóvenes con todo"

ESTRUCTURA	CORRIENTE	ANTERIOR
RESULTADO OPERACIONAL NETO	20,293.75	0.00
FUENTES OPERACIONALES	1,935,187.46	0.00
USOS OPERACIONALES	1,914,893.71	0.00
RESULTADO NO OPERACIONAL NETO	57.33	0.00
FUENTES NO OPERACIONALES	104.53	0.00
USOS NO OPERACIONALES	47.20	0.00
DISPONIBILIDAD FINAL	20,351.08	0.00

F.  
 JEFE UFI

  F. 
 CONTADOR

Presidencia de la República
BALANCE DE COMPROBACION
Del 1 de Enero al 30 de Junio del 2019
(EN DOLARES)

25/09/2019

Pag. 1 de 3

Fuente de Recurso : 72 Union Europea
Proyecto : 91040 Apoyo y Fortalecimiento al Programa de Empleo y Empleabilidad
Joven "Jóvenes con todo"

CODIGO	CONCEPTO	SALDO ANTERIOR	DEBE	HABER	SALDO ACUMULADO
2	Recursos	298,161.48	7,693,776.94	7,953,046.08	38,892.34
21	Fondos	0.00	5,960,238.45	5,939,887.37	20,351.08
211	Disponibilidades	0.00	4,025,050.99	4,004,699.91	20,351.08
21109	Bancos Comerciales M/D	0.00	4,025,050.99	4,004,699.91	20,351.08
21109001	Banco Comerciales M/D	0.00	4,025,050.99	4,004,699.91	20,351.08
213	Deudores Monetarios	0.00	1,935,187.46	1,935,187.46	0.00
21324	D.M. x Transferencias de Capital de Aporte Fiscal	0.00	1,655,567.24	1,655,567.24	0.00
21324935	Tesoro Público (DGT)	0.00	1,655,567.24	1,655,567.24	0.00
21389	D.M. x Operaciones de Ejercicios Anteriores	0.00	279,620.22	279,620.22	0.00
21389935	Tesoro Público (DGT)	0.00	279,620.22	279,620.22	0.00
22	Inversiones Financieras	279,620.22	0.00	279,620.22	0.00
225	Deudores Financieros	279,620.22	0.00	279,620.22	0.00
22551	Deudores Monetarios por Percibir	279,620.22	0.00	279,620.22	0.00
22551824	DMP x D.M. x Transferencias de Capital de Aporte Fiscal	279,620.22	0.00	279,620.22	0.00
25	Inversiones en Proyectos y Programas	18,541.26	1,733,538.49	1,733,538.49	18,541.26
252	Inversiones en Bienes de Uso Público	18,541.26	1,733,538.49	1,733,538.49	18,541.26
25237	Servicios Básicos	0.00	989.68	0.00	989.68
25237003	Servicios de Telecomunicaciones	0.00	989.68	0.00	989.68
25239	Mantenimiento y Reparación	0.00	375.00	0.00	375.00
25239001	Mantenimientos y Reparaciones de Bienes Muebles	0.00	375.00	0.00	375.00
25245	Arrendamientos y Derechos	0.00	660.00	0.00	660.00
25245001	De Bienes Muebles	0.00	660.00	0.00	660.00
25247	Pasajes y Viáticos	0.00	1,653,542.56	0.00	1,653,542.56
25247003	Viáticos por Comisión Interna	0.00	1,653,542.56	0.00	1,653,542.56
25273	Maquinaria, Equipo y Mobiliario Diverso	18,877.50	0.00	0.00	18,877.50
25273002	Equipos Informáticos	15,343.50	0.00	0.00	15,343.50
25273004	Maquinarias y Equipos	3,534.00	0.00	0.00	3,534.00
25291	Costos Acumulados de la Inversión	1,574,998.52	0.00	0.00	1,574,998.52
25291999	Costos Acumulados de la Inversión	1,574,998.52	0.00	0.00	1,574,998.52
25298	Depreciación Acumulada	336.24	0.00	0.00	336.24
25298073	Maquinaria, Equipo y Mobiliario Diverso	336.24	0.00	0.00	336.24
25299	Aplicación Inversiones Públicas	1,574,998.52	77,971.25	1,733,538.49	3,230,565.76
25299001	Aplicación Inversiones Públicas	1,574,998.52	77,971.25	1,733,538.49	3,230,565.76
Sub Total Título		298,161.48	7,693,776.94	7,953,046.08	38,892.34



003

Presidencia de la República
BALANCE DE COMPROBACION
 Del 1 de Enero al 30 de Junio del 2019
 (EN DOLARES)

25/09/2019

Pag. 2 de 3

Fuente de Recurso : 72 Union Europea
 Proyecto : 91040 Apoyo y Fortalecimiento al Programa de Empleo y Empleabilidad
 Joven "Jóvenes con todo"

CODIGO	CONCEPTO	SALDO ANTERIOR	DEBE	HABER	SALDO ACUMULADO
4	Obligaciones con Terceros	279,620.22	2,194,561.13	1,935,291.99	20,351.08
41	Deuda Corriente	0.00	1,914,940.91	1,935,291.99	20,351.08
412	Depósitos de Terceros	0.00	47.20	104.53	57.33
41201	Depósitos Ajenos	0.00	47.20	104.53	57.33
41201007	Rendimientos Bancarios	0.00	47.20	104.53	57.33
413	Acreeedores Monetarios	0.00	1,914,893.71	1,935,187.46	20,293.75
41354	A.M. x Adquisiciones de Bienes y Servicios	0.00	1,635,273.49	1,655,567.24	20,293.75
41354001	Adquisiciones de Bienes y Servicios	0.00	1,635,255.91	1,655,549.66	20,293.75
41354935	Tesoro Público (DGT)	0.00	17.58	17.58	0.00
41389	A.M. x Operaciones de Ejercicios Anteriores	0.00	279,620.22	279,620.22	0.00
41389001	Operaciones de Ejercicios Anteriores	0.00	278,952.32	278,952.32	0.00
41389935	Tesoro Público (DGT)	0.00	667.90	667.90	0.00
42	Financiamiento de Terceros	279,620.22	279,620.22	0.00	0.00
424	Acreeedores Financieros	279,620.22	279,620.22	0.00	0.00
42450	Provisiones por Acreeedores Monetarios	75,472.91	75,472.91	0.00	0.00
42450777	Provisiones por Acreeedores Monetarios	75,472.91	75,472.91	0.00	0.00
42451	Acreeedores Monetarios por Pagar	204,147.31	204,147.31	0.00	0.00
42451777	Acreeedores Monetarios por Pagar	204,147.31	204,147.31	0.00	0.00
Sub Total Título		279,620.22	2,194,561.13	1,935,291.99	20,351.08



002

Presidencia de la República
BALANCE DE COMPROBACION
 Del 1 de Enero al 30 de Junio del 2019
 (EN DOLARES)

25/09/2019

Pag. 3 de 3

Fuente de Recurso : 72 Union Europea
 Proyecto : 91040 Apoyo y Fortalecimiento al Programa de Empleo y Empleabilidad
 Joven "Jóvenes con todo"

CODIGO	CONCEPTO	SALDO ANTERIOR	DEBE	HABER	SALDO ACUMULADO
8	Obligaciones Propias	18,541.26	1,752,079.75	1,752,079.75	18,541.26
81	Patrimonio Estatal	18,541.26	18,541.26	18,541.26	18,541.26
811	Patrimonio	18,541.26	18,541.26	18,541.26	18,541.26
81109	Resultado Ejercicios Anteriores	0.00	0.00	18,541.26	18,541.26
81109029	Resultado Ejercicios Anteriores 2018	0.00	0.00	18,541.26	18,541.26
81111	Resultado Ejercicio Corriente	18,541.26	18,541.26	0.00	0.00
81111999	Resultado Ejercicio Corriente	18,541.26	18,541.26	0.00	0.00
83	Gastos de Gestión	0.00	1,733,538.49	77,971.25	1,655,567.24
831	Gastos de Inversiones Públicas	0.00	1,733,538.49	77,971.25	1,655,567.24
83169	Proyectos y Programas de Desarrollo Social Diversos	0.00	1,733,538.49	77,971.25	1,655,567.24
83169089	Proyecto 91040	0.00	1,733,538.49	77,971.25	1,655,567.24
85	Ingresos de Gestión	0.00	0.00	1,655,567.24	1,655,567.24
857	Ingresos por Transferencias de Capital Recibidas	0.00	0.00	1,655,567.24	1,655,567.24
85701	Transferencias de Capital de Aporte Fiscal	0.00	0.00	1,655,567.24	1,655,567.24
85701935	Tesoro Público Nacional	0.00	0.00	1,655,567.24	1,655,567.24
Sub Total Título		18,541.26	1,752,079.75	1,752,079.75	18,541.26
Total		0.00	11,640,417.82	11,640,417.82	(0.00)

M



[Handwritten signature]



001