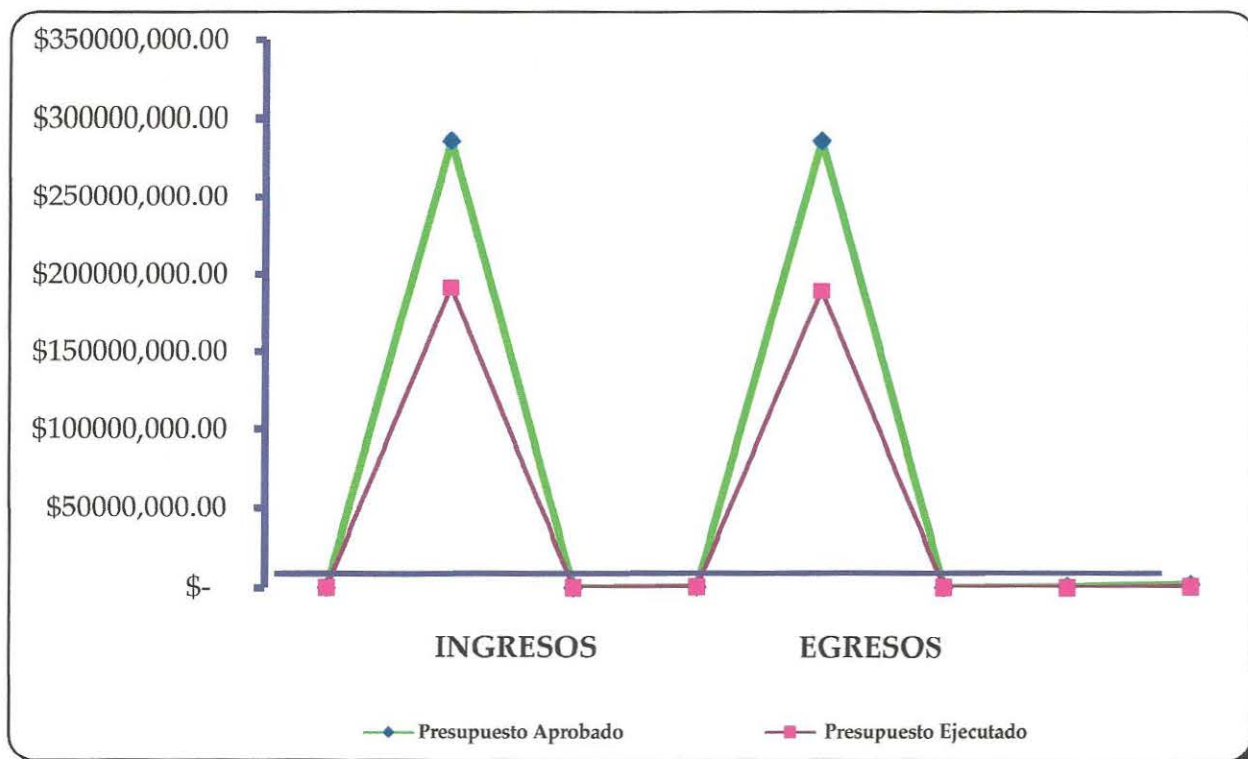




**INSTITUTO NACIONAL DE PENSIONES DE  
LOS EMPLEADOS PUBLICOS**

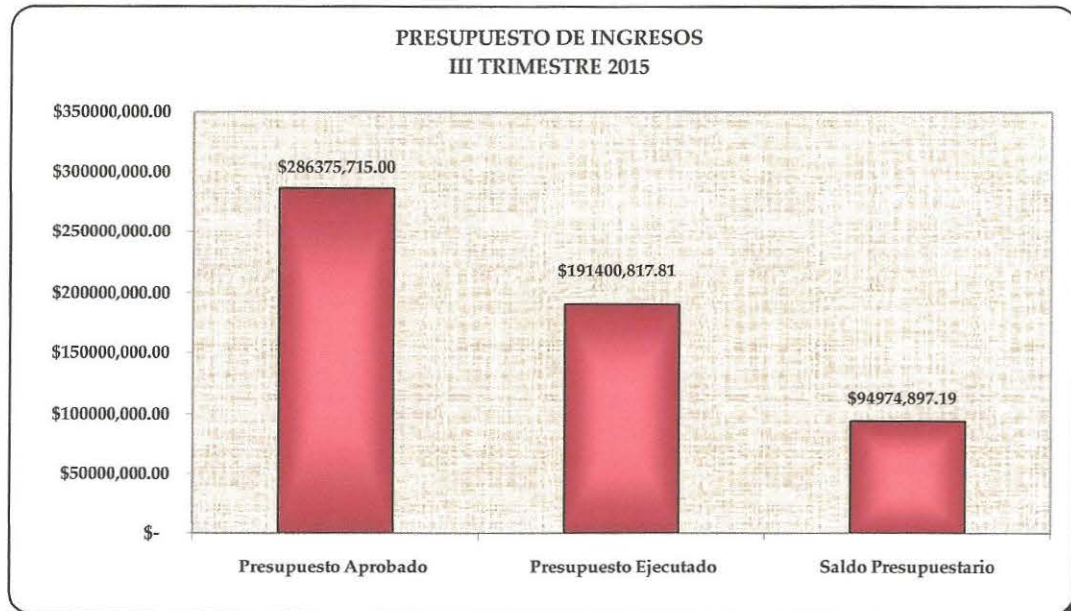
**Análisis Comparativo del Presupuesto de Ingresos y de Egresos  
Aprobado y Ejecutado Correspondiente al  
Tercer Trimestre 2015**



## INTRODUCCIÓN

El Análisis de la Ejecución Presupuestaria es elaborado con la finalidad de dar a conocer el comportamiento de los ingresos y egresos correspondientes al tercer trimestre del ejercicio fiscal 2015; comparándolos con las asignaciones aprobadas por la Asamblea Legislativa y publicadas en el Diario Oficial No 229, Tomo No. 405, del 8 de diciembre de 2014, conforme a los Decretos Legislativos: No. 866 Ley de Presupuesto y No. 867 Ley de Salarios.

El Presupuesto de Ingresos al 30 de septiembre de 2015, se ejecutó en un 66.84% y el de Egresos en un 66.15%. A continuación se presenta en forma comparativa lo presupuestado con respecto a lo ejecutado, detallando los movimientos en los diferentes rubros y las transferencias presupuestarias efectuadas durante el período en mención.



FUENTE: Cuadros No.1 y 4

## ANALISIS COMPARATIVO DEL PRESUPUESTO DE INGRESOS APROBADO Y EJECUTADO AL TERCER TRIMESTRE DE 2015

### INGRESOS

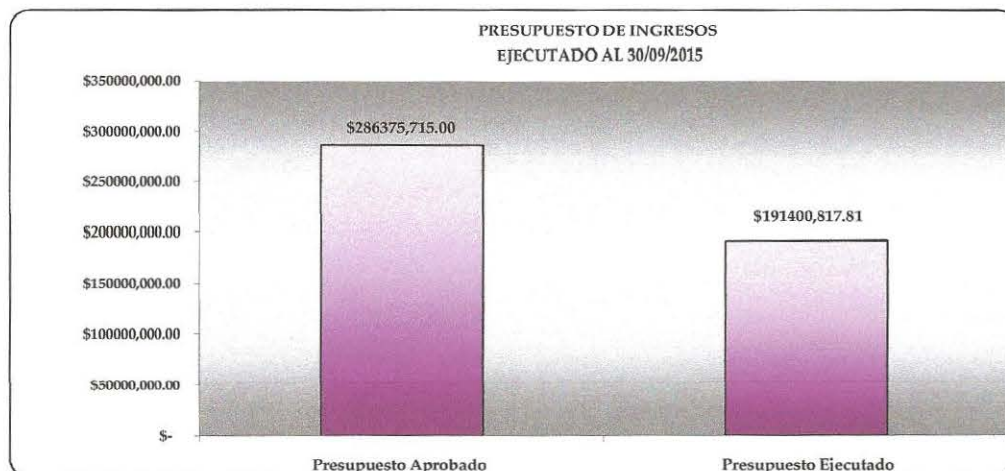
El presupuesto de ingresos aprobado para el ejercicio fiscal 2015, es de \$286,375,715.00, de los cuales al 30 de septiembre de 2015, se percibieron \$ 191,400,817.81; valor que representa un 66.84% del total del presupuesto.

A continuación se detalla el comportamiento de los ingresos por rubros de agrupación:

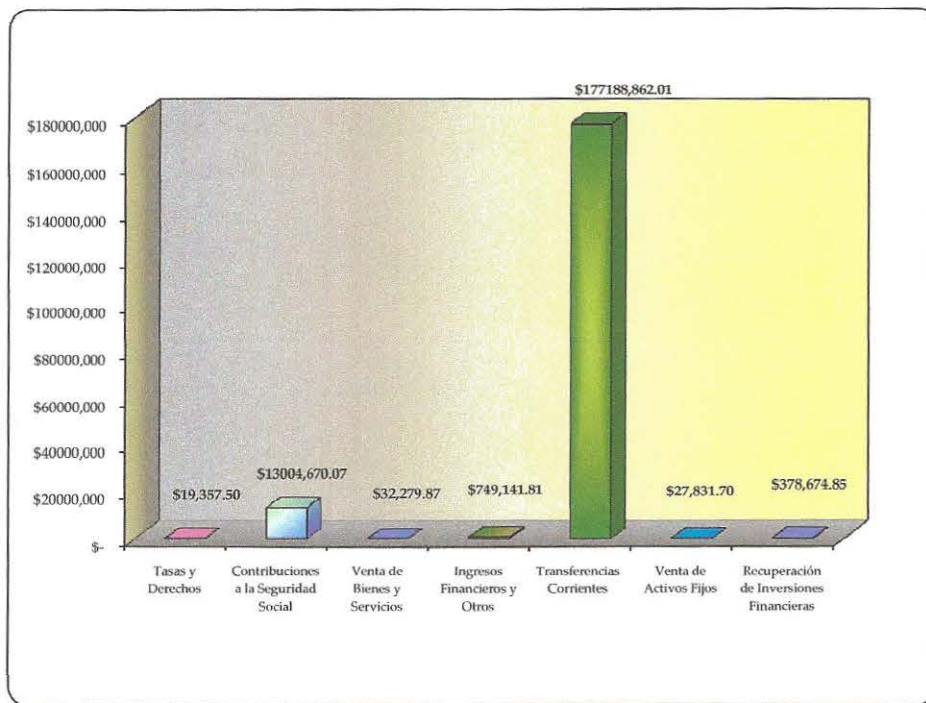
**Cuadro No.1**  
**PRESUPUESTO DE INGRESOS EJECUTADOS AL TERCER TRIMESTRE DE 2015**

Rubro	Detalle			
	Cuentas	Presupuesto Aprobado	Presupuesto Ejecutado	Saldo Presupuestario
12	Tasas y Derechos	\$ 14,400.00	\$ 19,357.50	\$ (4,957.50)
13	Contribuciones a la Seguridad Social	\$ 17487,410.00	\$ 13004,670.07	\$ 4482,739.93
14	Venta de Bienes y Servicios	\$ 35,000.00	\$ 32,279.87	\$ 2,720.13
15	Ingresos Financieros y Otros	\$ 699,290.00	\$ 749,141.81	\$ (49,851.81)
16	Transferencias Corrientes	\$ 266625,765.00	\$ 177188,862.01	\$ 89436,902.99
21	Venta de Activos Fijos	\$ 9,500.00	\$ 27,831.70	\$ (18,331.70)
23	Recuperación de Inversiones Financieras	\$ 504,350.00	\$ 378,674.85	\$ 125,675.15
32	Saldos años anteriores	\$ 1000,000.00	\$ -	\$ 1000,000.00
<b>TOTAL</b>		\$ 286375,715.00	\$ 191400,817.81	\$ 94974,897.19

Comportamiento gráfico de los Ingresos presupuestados con respecto a lo ejecutado del tercer trimestre de 2015.

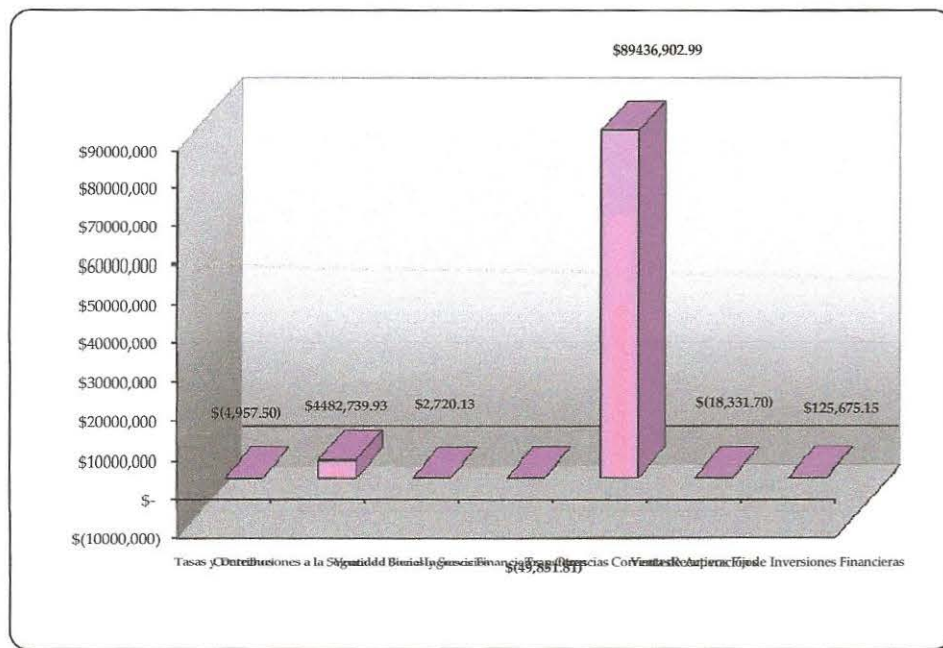


**PRESUPUESTO DE INGRESOS EJECUTADO POR RUBRO  
AL 30 DE SEPTIEMBRE DE 2015**



FUENTE: Cuadro No.1

**SALDO PRESUPUESTARIO DE INGRESOS POR RUBRO  
AL 30 DE SEPTIEMBRE DE 2015**



FUENTE: Cuadro No.1

Al tercer trimestre el Instituto percibió \$ 14,211,955.80 de Recursos Propios.

**Cuadro No. 2**  
**PRESUPUESTO DE INGRESOS EJECUTADOS CON RECURSOS PROPIOS AL TERCER**  
**TRIMESTRE DE 2015**

Rubro	Detalle				
	Cuentas	Presupuesto Aprobado	Presupuesto Ejecutado	Saldo Presupuestario	% Ejecución
12	Tasas y Derechos	\$ 14,400.00	\$ 19,357.50	\$ (4,957.50)	134.43%
13	Contribuciones a la Seguridad Social	\$ 17487,410.00	\$ 13004,670.07	\$ 4482,739.93	74.37%
14	Venta de Bienes y Servicios	\$ 35,000.00	\$ 32,279.87	\$ 2,720.13	92.23%
15	Ingresos Financieros y Otros	\$ 699,290.00	\$ 749,141.81	\$ (49,851.81)	107.13%
21	Venta de Activos Fijos	\$ 9,500.00	\$ 27,831.70	\$ (18,331.70)	292.97%
23	Recuperación de Inversiones Financieras	\$ 504,350.00	\$ 378,674.85	\$ 125,675.15	75.08%
32	Saldos Años Anteriores	\$ 1000,000.00	\$ -	\$ 1000,000.00	0.00%
<b>TOTAL</b>		<b>\$ 19749,950.00</b>	<b>\$ 14211,955.80</b>	<b>\$ 5537,994.20</b>	<b>71.96%</b>

Las transferencias recibidas al 30 de septiembre en concepto de recursos del Fideicomiso de Obligaciones Previsionales (FOP) fueron de \$ 177,188,862.01.

**Cuadro No. 3**  
**PRESUPUESTO DE INGRESOS EJECUTADOS CON RECURSOS FIDEICOMISO DE**  
**OBLIGACIONES PREVISIONALES AL TERCER TRIMESTRE DE 2015**

Rubro	Detalle				
	Cuentas	Presupuesto Aprobado	Presupuesto Ejecutado	Saldo Presupuestario	% Ejecución
16	Transferencias Corrientes	\$ 266625,765.00	\$ 177188,862.01	\$ 89436,902.99	66.46%
<b>TOTAL</b>		<b>\$ 266625,765.00</b>	<b>\$ 177188,862.01</b>	<b>\$ 89436,902.99</b>	<b>66.46%</b>

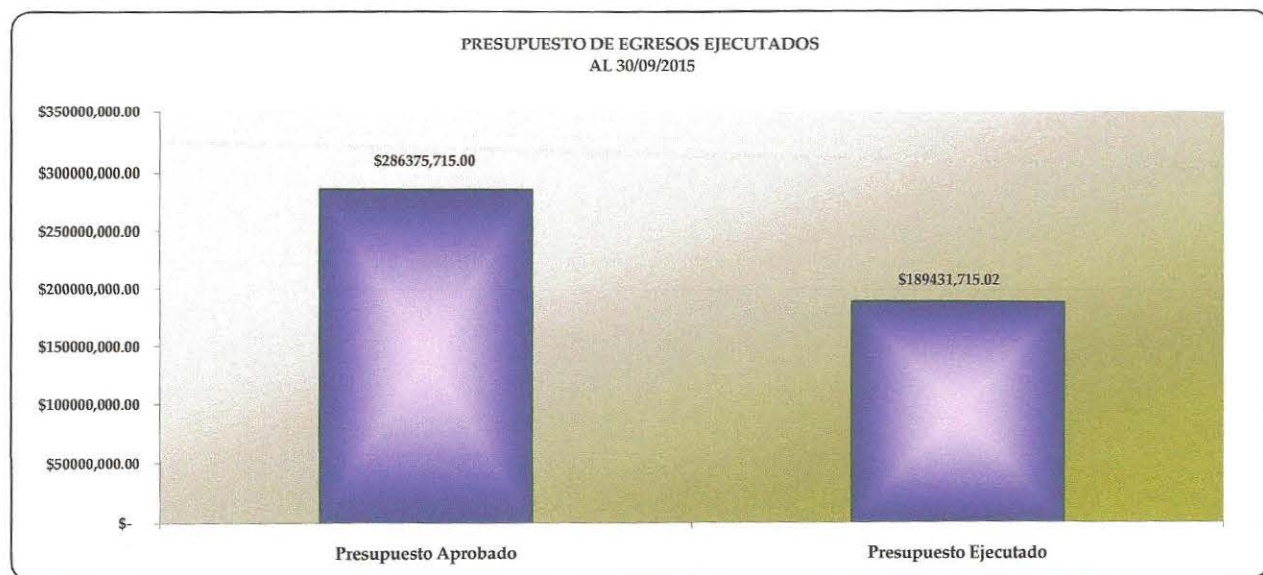
## ANALISIS COMPARATIVO DEL PRESUPUESTO DE EGRESOS APROBADO Y EJECUTADO AL TERCER TRIMESTRE DE 2015

### EGRESOS

El presupuesto de egresos aprobado para el ejercicio fiscal 2015 es de \$ 286,375,715.00, ejecutándose al 30 de septiembre \$189,431,715.02, equivalente al 66.15% del total asignado; con recursos propios \$ 13,640,192.55 equivalente al 4.76%, y con recursos FOP \$ 175,791,522.47 con 61.39%, del total ejecutado.

**Cuadro No.4  
PRESUPUESTO DE EGRESOS EJECUTADO AL 30 DE SEPTIEMBRE DE 2015**

Rubro	Cuentas	Presupuesto Aprobado	Presupuesto Modificado	Presupuesto Ejecutado		Saldo Presupuestario	% Ejecución
				Fideicomiso	Recursos Propios		
51	Remuneraciones	\$ 4377,555.00	\$ 4377,555.00		\$ 2684,168.38	\$ 1693,386.62	61.32%
54	Adquisiciones de Bienes y Servicios	\$ 1431,195.00	\$ 1396,195.00		\$ 698,090.58	\$ 698,104.42	50.00%
53	Prestaciones a la Seguridad Social	\$ 279744,465.00	\$ 279744,465.00	\$ 175791,522.47	\$ 9805,468.52	\$ 94147,474.01	66.35%
55	Gastos Financieros y Otros	\$ 451,625.00	\$ 458,625.00		\$ 327,980.45	\$ 130,644.55	71.51%
56	Transferencias Corrientes	\$ 155,460.00	\$ 155,460.00		\$ 75,870.80	\$ 79,589.20	48.80%
61	Inversiones en Activos fijos	\$ 215,415.00	\$ 243,415.00		\$ 48,613.82	\$ 194,801.18	19.97%
<b>TOTAL</b>		\$ 286375,715.00	\$ 286375,715.00	\$ 175791,522.47	\$ 13640,192.55	\$ 96943,999.98	66.15%

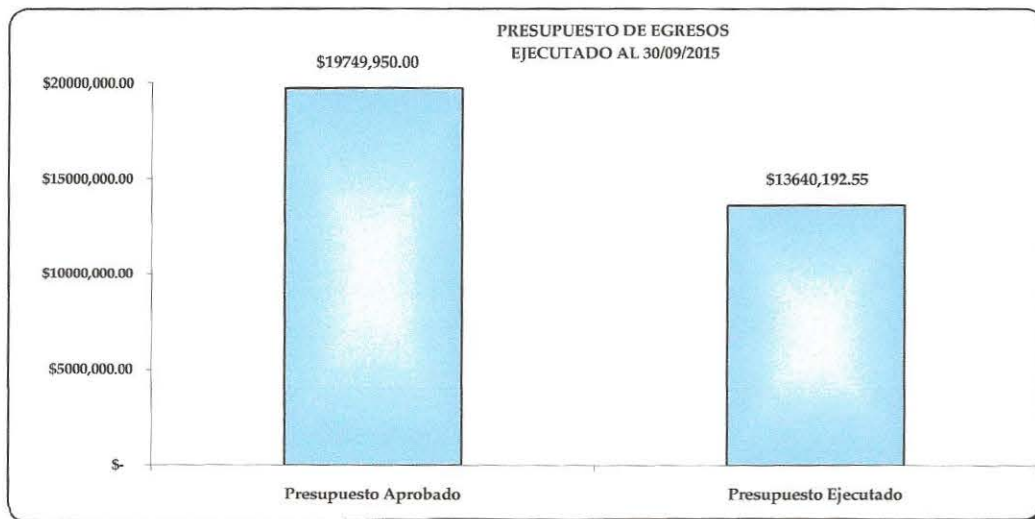


FUENTE: Cuadro No.4

Al tercer trimestre el Instituto ejecutó \$ 13,640,192.55 de Recursos Propios.

**Cuadro No. 5**  
**PRESUPUESTO DE EGRESOS EJECUTADOS CON RECURSOS PROPIOS**  
**AL TERCER TRIMESTRE DE 2015**

Rubro	Detalle					
	Cuentas	Presupuesto Aprobado	Presupuesto Modificado	Presupuesto Ejecutado	Saldo Presupuestario	% Ejecución
51	Remuneraciones	\$ 4377,555.00	\$ 4377,555.00	\$ 2684,168.38	\$ 1693,386.62	61.32%
54	Adquisiciones de Bienes y Servicios	\$ 1431,195.00	\$ 1396,195.00	\$ 698,090.58	\$ 698,104.42	50.00%
53	Prestaciones a la Seguridad Social	\$ 13118,700.00	\$ 13118,700.00	\$ 9805,468.52	\$ 3313,231.48	74.74%
55	Gastos Financieros y Otros	\$ 451,625.00	\$ 458,625.00	\$ 327,980.45	\$ 130,644.55	71.51%
56	Transferencias Corrientes	\$ 155,460.00	\$ 155,460.00	\$ 75,870.80	\$ 79,589.20	48.80%
61	Inversiones en Activos fijos	\$ 215,415.00	\$ 243,415.00	\$ 48,613.82	\$ 194,801.18	19.97%
<b>TOTAL</b>		<b>\$ 19749,950.00</b>	<b>\$ 19749,950.00</b>	<b>\$ 13640,192.55</b>	<b>\$ 6109,757.45</b>	<b>69.06%</b>



FUENTE: Cuadro No.5

**Cuadro No. 6**  
**PRESUPUESTO DE EGRESOS EJECUTADOS CON RECURSOS FIDEICOMISO DE**  
**OBLIGACIONES PREVISIONALES AL TERCER TRIMESTRE DE 2015**

Rubro	Detalle				
	Cuentas	Presupuesto Aprobado	Presupuesto Ejecutado	Saldo Presupuestario	% Ejecución
53	Prestaciones a la Seguridad Social	\$ 266625,765.00	\$ 175791,522.47	\$ 90834,242.53	65.93%
<b>TOTAL</b>		<b>\$ 266625,765.00</b>	<b>\$ 175791,522.47</b>	<b>\$ 90834,242.53</b>	<b>65.93%</b>

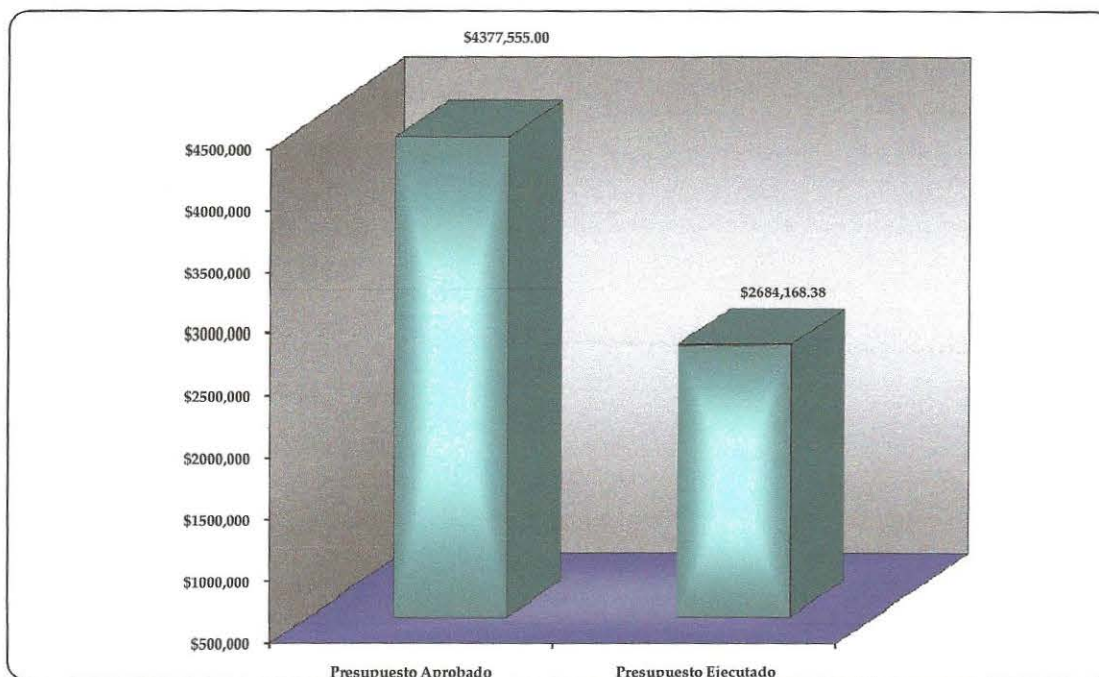
### RUBRO 51: Remuneraciones

Este rubro incluye las retribuciones al personal por servicios prestados al Instituto, de conformidad con las Leyes vigentes. La asignación para el año 2015 es de \$4,377,555.00; ejecutándose al tercer trimestre \$ 2,684,168.38, equivalente a un 61.32%.

**Cuadro No.7**  
**PRESUPUESTO APROBADO EJECUTADO AL 30 DE SEPTIEMBRE DE 2015**

Rubro	Cuenta	Detalle		
		Presupuesto Aprobado	Presupuesto Ejecutado	Saldo Presupuestario
51	Remuneraciones	\$4377,555.00	\$2684,168.38	\$1693,386.62

### REMUNERACIONES



FUENTE: Cuadro No.7



### RUBRO 53: Prestaciones de la Seguridad Social

Comprende los gastos en concepto de pago de pensiones, gastos de funeral, asignaciones, beneficios adicionales y transferencias a las AFP'S. Con una asignación de \$ 279,744,465.00, ejecutándose al tercer trimestre de 2015 un total de \$ 185,596,990.99, valor que representa el 66.35% del total asignado. El monto con el cual el Instituto participó con recursos propios en este período fue de \$ 9,805,468.52.

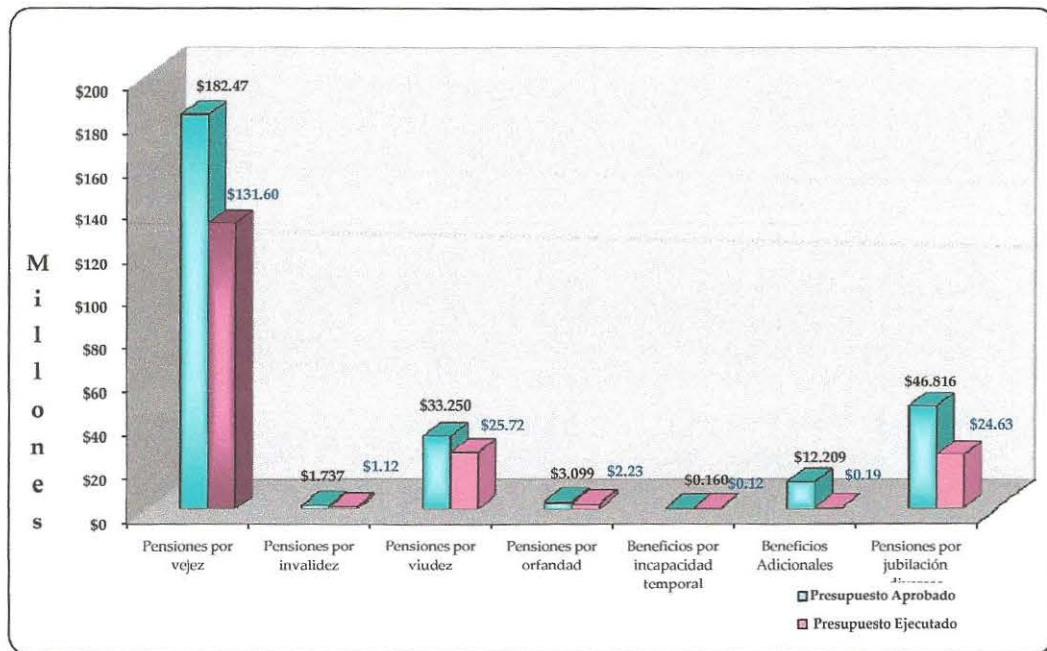
A continuación se presenta un detalle sobre el movimiento de las prestaciones de la seguridad social:

**Cuadro No.8**  
**PRESUPUESTO APROBADO- EJECUTADO AL 30 DE SEPTIEMBRE DE 2015**

Rubro	Cuenta	Detalle		
		Presupuesto Aprobado	Presupuesto Ejecutado	Saldo Presupuestario
53101	Pensiones por vejez	\$182473,755.00	\$131600,355.91	\$50873,399.09
53102	Pensiones por invalidez	\$1737,495.00	\$1115,593.74	\$621,901.26
53103	Pensiones por viudez	\$33249,530.00	\$25717,492.13	\$7532,037.87
53104	Pensiones por orfandad	\$3098,725.00	\$2227,398.51	\$871,326.49
53105	Beneficios por incapacidad temporal	\$160,000.00	\$119,084.97	\$40,915.03
53106	Beneficios Adicionales	\$12208,700.00	\$190,204.87	\$12018,495.13
53199	Pensiones por jubilación diversas	\$46816,260.00	\$24626,860.86	\$22189,399.14
<b>TOTAL</b>		<b>\$279744,465.00</b>	<b>\$185596,990.99</b>	<b>\$94147,474.01</b>

\* Incluye reprogramaciones y ajustes efectuadas.

### PRESTACIONES DE LA SEGURIDAD SOCIAL



FUENTE: Cuadro No. 8

**RUBRO 54: Adquisiciones de Bienes y Servicios**

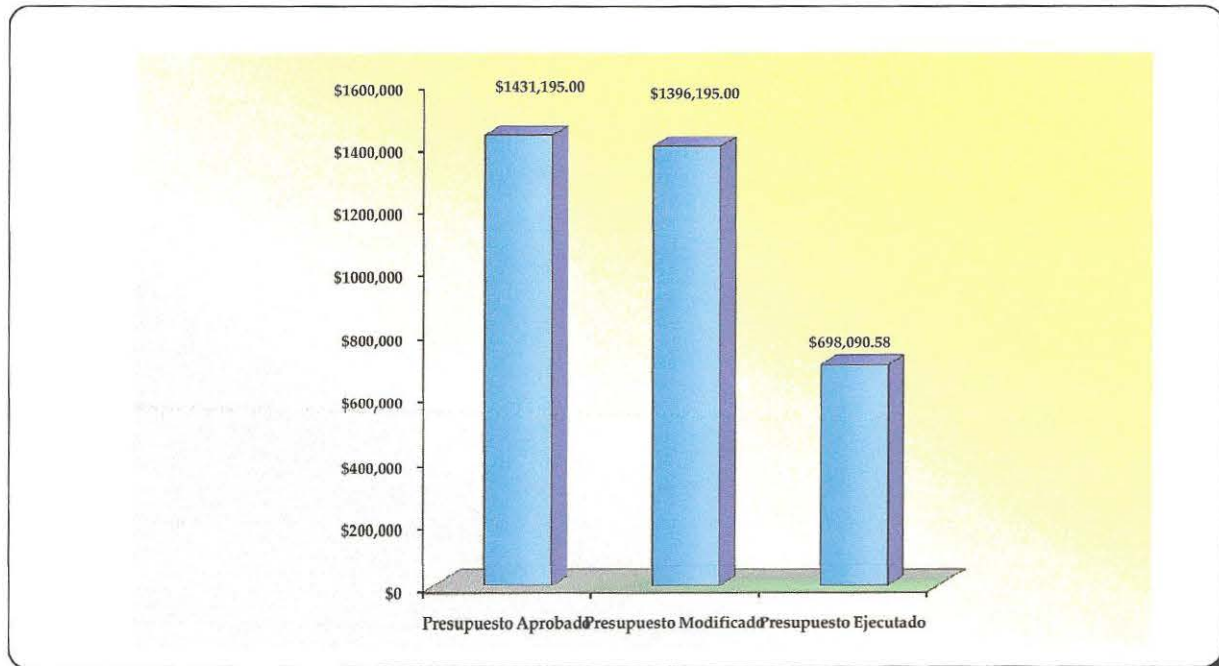
Este rubro comprende los gastos destinados a la adquisición de bienes y servicios básicos, necesarios para el normal funcionamiento del Instituto; con una cifra aprobada de \$1,431,195.00; monto que se disminuyó en los específicos siguientes: Servicios de Energía Eléctrica, Servicios de Contabilidad y Auditoría y los Servicios de Vigilancia, transfiriéndose al rubro 55 Gastos Financieros y Otros en específico Primas y Gastos en Seguro de Personas la cantidad de \$7,000.00 en el primer trimestre y al Rubro 61 Inversiones en Activos Fijos en específico Maquinaria y Equipo \$28,000 en el segundo trimestre, ejecutándose al 30 de septiembre del 2015 \$ 698,090.58, equivalente al 50%.

**Cuadro No.9**

**PRESUPUESTO APROBADO - EJECUTADO AL 30 DE SEPTIEMBRE DE 2015**

Rubro	Detalle				
	Cuenta	Presupuesto Aprobado	Presupuesto Modificado	Presupuesto Ejecutado	Saldo Presupuestario
54	Adquisiciones de Bienes y Servicios	\$1431,195.00	\$1396,195.00	\$698,090.58	\$698,104.42

**ADQUISICIONES DE BIENES Y SERVICIOS**



FUENTE: Cuadro No.9

## RUBRO 55: Gastos Financieros y Otros

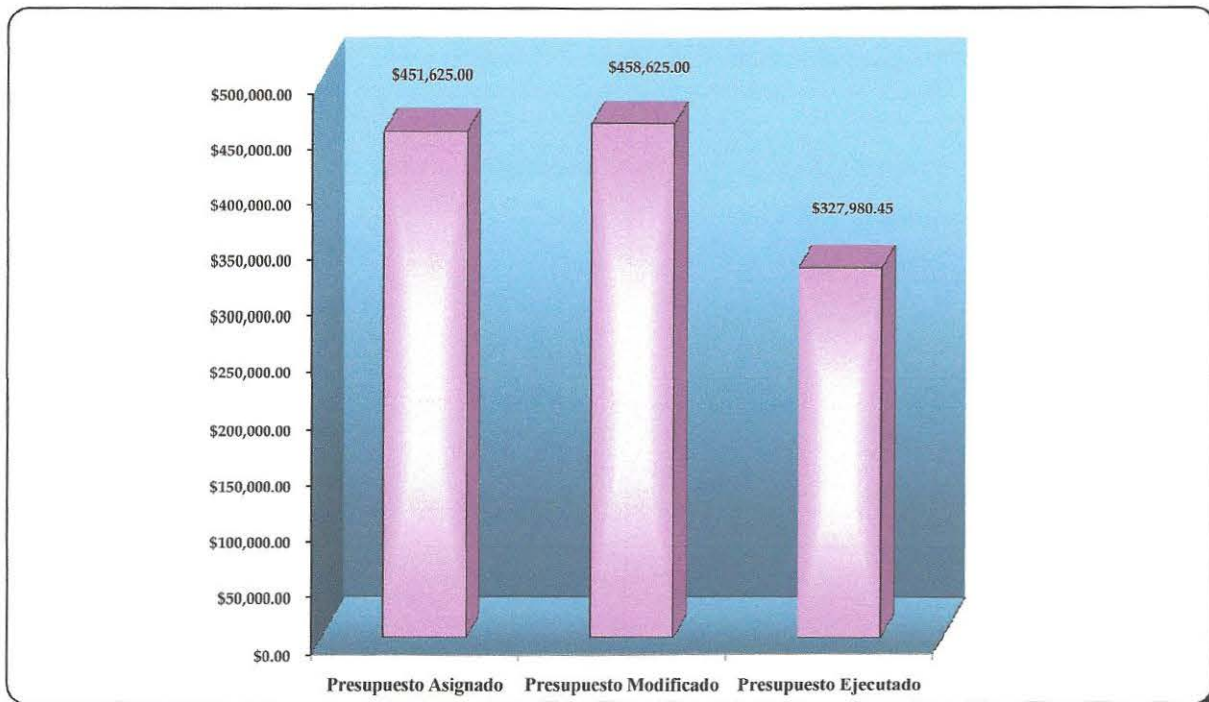
Comprende los gastos destinados al financiamiento con terceros y demás obligaciones que tiene la Institución; incluye el pago de los impuestos municipales, seguros de personas y de los bienes muebles e inmuebles. Presupuestando para el ejercicio fiscal 2015, la cantidad de \$451,625.00, reforzándose en el primer trimestre mediante una transferencia de \$7,000.00 del rubro 54 Servicios de Vigilancia; ejecutándose para el tercer trimestre la cantidad de \$ 327,980.45, representando un 71.51% del total asignado.

**Cuadro No.10**

### PRESUPUESTO APROBADO - EJECUTADO AL 30 DE SEPTIEMBRE DE 2015

Rubro	Detalle				
	Cuenta	Presupuesto Asignado	Presupuesto Modificado	Presupuesto Ejecutado	Saldo Presupuestario
55	Gastos Financieros y Otros	\$451,625.00	\$458,625.00	\$327,980.45	\$130,644.55

#### GASTOS FINANCIEROS Y OTROS



Fuente: Cuadro No.10

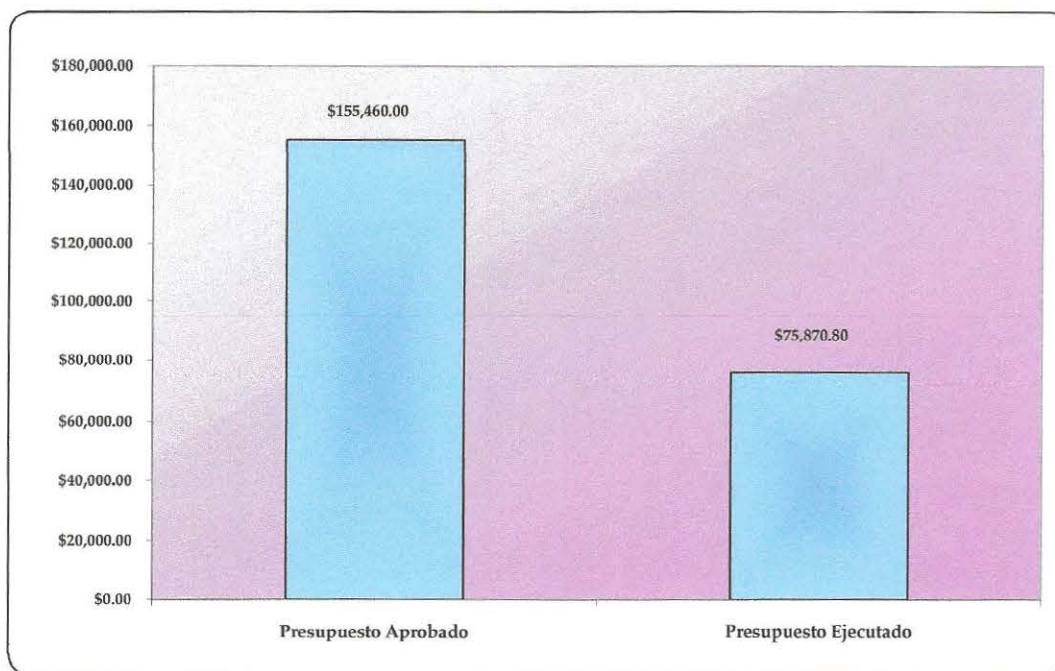
## RUBRO 56: Transferencias Corrientes

Este rubro registra principalmente los gastos destinados a actividades culturales, sociales y recreativas para nuestra población pensionada. Habiéndose aprobado para el presente ejercicio \$155,460.00, ejecutándose para el tercer trimestre la cantidad de \$ 75,870.80 equivalente al 48.80%.

**Cuadro No.11**  
**PRESUPUESTO APROBADO - EJECUTADO AL 30 DE SEPTIEMBRE DE 2015**

Rubro	Detalle			Saldo Presupuestario
	Cuenta	Presupuesto Aprobado	Presupuesto Ejecutado	
56	Transferencias Corrientes	\$155,460.00	\$75,870.80	\$79,589.20

### TRANSFERENCIAS CORRIENTES



Fuente: Cuadro No.11

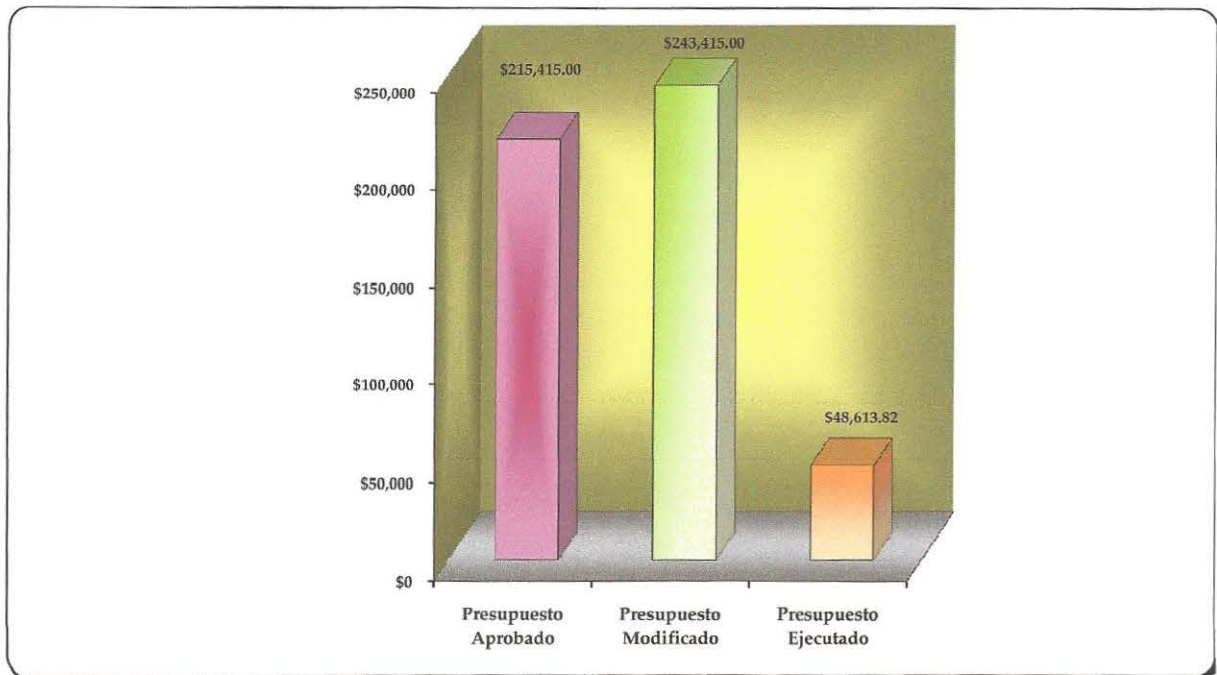
## RUBRO 61: Inversiones en Activos Fijos

Comprende los gastos destinados a la adquisición de equipo informático con sus respectivas licencias de software, herramientas y repuestos principales, mobiliario, maquinaria, equipo, entre otros. El monto asignado a este rubro de \$215,415.00, reforzándose del rubro 54 de Servicios de Energía Eléctrica y Servicios de Contabilidad y Auditoría la cantidad de \$28,000 ejecutándose al 30 de septiembre de 2015 \$ 48,613.82, equivalente al 19.97%.

**Cuadro No.12**  
**PRESUPUESTO APROBADO - EJECUTADO AL 30 DE SEPTIEMBRE DE 2015**

Rubro	Detalle			Saldo Presupuestario	
	Cuenta	Presupuesto Aprobado	Presupuesto Modificado		Presupuesto Ejecutado
61	Inversiones en Activos Fijos	\$215,415.00	\$243,415.00	\$48,613.82	\$194,801.18

### INVERSIONES EN ACTIVOS FIJOS



FUENTE: Cuadro No. 12

**INSTITUTO NACIONAL DE PENSIONES DE LOS EMPLEADOS PUBLICOS**  
**ANALISIS DEL PRESUPUESTO DE EGRESOS APROBADO Y EJECUTADO AL 30 DE SEPTIEMBRE DE 2015**

COD.	CUENTA	PRESUPUESTO APROBADO	TRANSFERENCIAS	PRESUPUESTO CON TRANSFERENCIAS	PRESUPUESTO EJECUTADO AL 30 DE SEPTIEMBRE	DISPONIBLE	
						MONTO	%
<b>51</b>	<b>REMUNERACIONES</b>	\$ 4377,555.00	\$ (0.00)	\$ 4377,555.00	\$ 2684,168.38	\$ 1693,386.62	38.7%
511	REMUNERACIONES PERMANENTES	\$ 1755,675.00	\$ (446.89)	\$ 1755,228.11	\$ 1200,977.22	\$ 554,250.89	31.6%
51101	SUELDOS	\$ 1332,065.00	\$ -	\$ 1332,065.00	\$ 951,243.17	\$ 380,821.83	28.6%
51103	AGUINALDOS	\$ 111,005.00	\$ -	\$ 111,005.00	\$ -	\$ 111,005.00	100.0%
51105	DIETAS	\$ 135,000.00	\$ -	\$ 135,000.00	\$ 78,251.65	\$ 56,748.35	42.0%
51107	BENEFICIOS ADICIONALES	\$ 177,605.00	\$ (446.89)	\$ 177,158.11	\$ 171,482.40	\$ 5,675.71	3.2%
<b>512</b>	<b>REMUNERACIONES EVENTUALES</b>	\$ 1353,735.00	\$ 1,641.41	\$ 1355,376.41	\$ 987,307.69	\$ 368,068.72	27.2%
51201	SUELDOS	\$ 1112,660.00	\$ (1,600.00)	\$ 1111,060.00	\$ 836,297.76	\$ 274,762.24	24.7%
51203	AGUINALDOS	\$ 92,720.00	\$ -	\$ 92,720.00	\$ 451.94	\$ 92,268.06	99.5%
51207	BENEFICIOS ADICIONALES	\$ 148,355.00	\$ 3,241.41	\$ 151,596.41	\$ 150,557.99	\$ 1,038.42	0.7%
<b>514</b>	<b>CON.PATRON.A INST.DE SEGUR.S. PUBLIC.</b>	\$ 199,550.00	\$ -	\$ 199,550.00	\$ 149,557.62	\$ 49,992.38	25.1%
51401	POR REMUNERACIONES PERMANENTES	\$ 125,380.00	\$ -	\$ 125,380.00	\$ 92,176.68	\$ 33,203.32	26.5%
51402	POR REMUNERACIONES EVENTUALES	\$ 74,170.00	\$ -	\$ 74,170.00	\$ 57,380.94	\$ 16,789.06	22.6%
<b>515</b>	<b>CON.PATRON.A INST.DE SEGUR. S.PRIV.</b>	\$ 134,605.00	\$ -	\$ 134,605.00	\$ 103,921.71	\$ 30,683.29	22.8%
51501	POR REMUNERACIONES PERMANENTES	\$ 68,600.00	\$ -	\$ 68,600.00	\$ 51,618.18	\$ 16,981.82	24.8%
51502	POR REMUNERACIONES EVENTUALES	\$ 66,005.00	\$ -	\$ 66,005.00	\$ 52,303.53	\$ 13,701.47	20.8%
<b>516</b>	<b>GASTOS DE REPRESENTACION</b>	\$ -	\$ -	\$ -	\$ -	\$ -	0%
51601	POR PRESTACION DE SERVICIOS EN EL PAIS	\$ -	\$ -	\$ -	\$ -	\$ -	0%
<b>517</b>	<b>INDEMNIZACIONES</b>	\$ 240,465.00	\$ -	\$ 240,465.00	\$ 888.25	\$ 239,576.75	99.63%
51701	AL PERSONAL DE SERVICIOS PERMANENTES	\$ 129,505.00	\$ -	\$ 129,505.00	\$ -	\$ 129,505.00	100.0%
51702	AL PERSONAL DE SERVICIOS EVENTUALES	\$ 110,960.00	\$ -	\$ 110,960.00	\$ 888.25	\$ 110,071.75	99.2%
<b>519</b>	<b>REMUNERACIONES DIVERSAS</b>	\$ 693,525.00	\$ (1,194.52)	\$ 692,330.48	\$ 241,515.89	\$ 450,814.59	65.0%
51903	PRESTACIONES SOCIALES AL PERSONAL	\$ 320,770.00	\$ -	\$ 320,770.00	\$ 229,717.59	\$ 91,052.41	28.4%
51999	REMUNERACIONES DIVERSAS	\$ 372,755.00	\$ (1,194.52)	\$ 371,560.48	\$ 11,798.30	\$ 359,762.18	96.8%

**INSTITUTO NACIONAL DE PENSIONES DE LOS EMPLEADOS PUBLICOS**  
**ANALISIS D EL PRESUPUESTO DE EGRESOS APROBADO Y EJECUTADO AL 30 DE SEPTIEMBRE DE 2015**

COD.	CUENTA	PRESUPUESTO APROBADO	TRANSFERENCIAS	PRESUPUESTO CON TRANSFERENCIAS	PRESUPUESTO EJECUTADO AL 30 DE SEPTIEMBRE	DISPONIBLE	
						MONTO	%
<b>54</b>	<b>ADQUISICION DE BIENES Y SERVICIOS</b>	<b>\$ 1431,195.00</b>	<b>\$ (35,000.00)</b>	<b>\$ 1396,195.00</b>	<b>\$ 698,090.58</b>	<b>\$ 698,104.42</b>	<b>48.8%</b>
<b>541</b>	<b>BIENES DE USO Y CONSUMO</b>	<b>\$ 390,770.00</b>	<b>\$ (0.00)</b>	<b>\$ 390,770.00</b>	<b>\$ 223,103.61</b>	<b>\$ 167,666.39</b>	<b>42.9%</b>
54101	PRODUCTOS ALIMENTICIOS PARA PERSONAS	\$ 45,000.00	\$ -	\$ 45,000.00	\$ 27,039.39	\$ 17,960.61	39.9%
54103	PRODUCTOS AGROPECUARIOS Y FORESTALES	\$ 6,000.00	\$ -	\$ 6,000.00	\$ 2,916.75	\$ 3,083.25	51.4%
54104	PRODUCTOS TEXTILES Y VESTUARIOS	\$ 75,000.00	\$ -	\$ 75,000.00	\$ 55,903.55	\$ 19,096.45	25.5%
54105	PRODUCTOS DE PAPEL Y CARTON	\$ 45,000.00	\$ -	\$ 45,000.00	\$ 23,096.32	\$ 21,903.68	48.7%
54106	PRODUCTOS DE CUERO Y CAUCHO	\$ 3,000.00	\$ -	\$ 3,000.00	\$ 1,853.14	\$ 1,146.86	38.2%
54107	PRODUCTOS QUIMICOS	\$ 30,000.00	\$ (1,014.31)	\$ 28,985.69	\$ 17,331.66	\$ 11,654.03	40.2%
54108	PRODUCTOS FARMACEUTICOS Y MEDICINALES	\$ 30,000.00	\$ (445.00)	\$ 29,555.00	\$ 18,736.72	\$ 10,818.28	36.6%
54109	LLANTAS Y NEUMATICOS	\$ 2,470.00	\$ 793.70	\$ 3,263.70	\$ 3,158.00	\$ 105.70	3.2%
54110	COMBUSTIBLES Y LUBRICANTES	\$ 44,000.00	\$ -	\$ 44,000.00	\$ 11,695.95	\$ 32,304.05	73.4%
54111	MINERALES NO METALICOS Y PRODUC. DERIVADOS	\$ 7,000.00	\$ -	\$ 7,000.00	\$ 4,541.12	\$ 2,458.88	35.1%
54112	MINERALES METALICOS Y PRODUCTOS DERIVADOS	\$ 8,100.00	\$ -	\$ 8,100.00	\$ 7,152.89	\$ 947.11	11.7%
54113	MATERIALES E INSTRUMENTAL DE LABORATORIOS Y USO	\$ 2,000.00	\$ 445.00	\$ 2,445.00	\$ 1,165.46	\$ 1,279.54	52.3%
54114	MATERIALES DE OFICINA	\$ 8,000.00	\$ -	\$ 8,000.00	\$ 4,487.33	\$ 3,512.67	43.9%
54115	MATERIALES INFORMATICOS	\$ 50,000.00	\$ -	\$ 50,000.00	\$ 22,247.36	\$ 27,752.64	55.5%
54116	LIBROS,TEXTOS,UTILES DE ENSEÑANZA Y PUBLIC.	\$ 2,200.00	\$ 200.00	\$ 2,400.00	\$ 2,255.30	\$ 144.70	6.0%
54118	HERRAMIENTAS, REPUESTOS Y ACCESORIOS	\$ 10,000.00	\$ (993.70)	\$ 9,006.30	\$ 1,819.70	\$ 7,186.60	79.8%
54119	MATERIALES ELECTRICOS	\$ 13,000.00	\$ (16.24)	\$ 12,983.76	\$ 9,706.50	\$ 3,277.26	25.2%
54199	BIENES DE USO Y CONSUMO DIVERSOS	\$ 10,000.00	\$ 1,030.55	\$ 11,030.55	\$ 7,996.47	\$ 3,034.08	27.5%
<b>542</b>	<b>SERVICIOS BASICOS</b>	<b>\$ 445,800.00</b>	<b>\$ (35,613.44)</b>	<b>\$ 410,186.56</b>	<b>\$ 213,500.93</b>	<b>\$ 196,685.63</b>	<b>44.1%</b>
54201	SERVICIOS DE ENERGIA ELECTRICA	\$ 304,800.00	\$ (28,000.00)	\$ 276,800.00	\$ 155,262.06	\$ 121,537.94	43.9%
54202	SERVICIOS DE AGUA	\$ 70,000.00	\$ -	\$ 70,000.00	\$ 36,710.39	\$ 33,289.61	47.6%
54203	SERVICIOS DE TELECOMUNICACIONES	\$ 65,000.00	\$ (6,839.77)	\$ 58,160.23	\$ 18,995.92	\$ 39,164.31	67.3%
54204	SERVICIOS DE CORREOS	\$ 6,000.00	\$ (773.67)	\$ 5,226.33	\$ 2,532.56	\$ 2,693.77	51.5%

**INSTITUTO NACIONAL DE PENSIONES DE LOS EMPLEADOS PUBLICOS**  
**ANALISIS DEL PRESUPUESTO DE EGRESOS APROBADO Y EJECUTADO AL 30 DE SEPTIEMBRE DE 2015**

COD.	CUENTA	PRESUPUESTO APROBADO	TRANSFERENCIAS	PRESUPUESTO CON TRANSFERENCIAS	PRESUPUESTO EJECUTADO AL 30 DE SEPTIEMBRE	DISPONIBLE	
						MONTO	%
543	<b>SERVICIOS GENERALES Y ARRENDAMIENTOS</b>	\$ 449,435.00	\$ 5,613.44	\$ 455,048.44	\$ 212,660.22	\$ 242,388.22	53.9%
54301	MANTOS.Y REPARAC.DE BIENES MUEBLES	\$ 40,000.00	\$ (165.14)	\$ 39,834.86	\$ 21,903.94	\$ 17,930.92	45.0%
54302	MANTOS. Y REPARAC. DE VEHICULOS	\$ 20,000.00	\$ -	\$ 20,000.00	\$ 12,151.81	\$ 7,848.19	39.2%
54303	MANTOS.Y REPARAC. DE BIENES INMUEBLES	\$ 95,000.00	\$ 6,839.77	\$ 101,839.77	\$ 10,024.99	\$ 91,814.78	90.2%
54304	TRANSPORTES,FLETES Y ALMACENAMIENTOS	\$ 400.00	\$ 773.67	\$ 1,173.67	\$ -	\$ 1,173.67	0.0%
54305	SERVICIOS DE PUBLICIDAD	\$ 18,800.00	\$ 5,165.14	\$ 23,965.14	\$ 18,900.18	\$ 5,064.96	21.1%
54306	SERVICIOS DE VIGILANCIA	\$ 115,000.00	\$ (7,000.00)	\$ 108,000.00	\$ 69,920.72	\$ 38,079.28	35.3%
54307	SERVICIOS DE LIMPIEZA Y FUMIGACIONES	\$ 15,000.00	\$ -	\$ 15,000.00	\$ 6,541.37	\$ 8,458.63	56.4%
54308	SERVICIOS DE LAVANDERIA Y PLANCHADO	\$ 3,360.00	\$ -	\$ 3,360.00	\$ 440.00	\$ 2,920.00	86.9%
54309	SERVICIOS DE LABORATORIOS	\$ 180.00	\$ -	\$ 180.00	\$ 28.00	\$ 152.00	84.4%
54313	IMPRESIONES, PUBLICACIONES Y REPRODUCCIONES	\$ 30,455.00	\$ -	\$ 30,455.00	\$ 14,198.21	\$ 16,256.79	53.4%
54314	ATENCIONES OFICIALES	\$ 10,000.00	\$ -	\$ 10,000.00	\$ 2,045.08	\$ 7,954.92	79.5%
54316	ARRENDAMIENTO DE BIENES MUEBLES	\$ 500.00	\$ -	\$ 500.00	\$ -	\$ 500.00	0.0%
54317	ARRENDAMIENTO DE BIENES INMUEBLES	\$ 43,200.00	\$ -	\$ 43,200.00	\$ 15,489.18	\$ 27,710.82	64.1%
54399	SERVICIOS GENERALES Y ARRENDAM. DIVERSOS	\$ 57,540.00	\$ -	\$ 57,540.00	\$ 41,016.74	\$ 16,523.26	28.7%
544	<b>PASAJES Y VIATICOS</b>	\$ 15,575.00	\$ 2,245.00	\$ 17,820.00	\$ 13,956.17	\$ 3,863.83	24.8%
54401	PASAJES AL INTERIOR	\$ 2,575.00	\$ (435.00)	\$ 2,140.00	\$ 1,093.30	\$ 1,046.70	48.9%
54402	PASAJES AL EXTERIOR		\$ 1,079.00	\$ 1,079.00	\$ 679.00	\$ 400.00	37.1%
54403	VIATICOS POR COMISION INTERNA	\$ 11,000.00	\$ 1,935.00	\$ 12,935.00	\$ 10,888.38	\$ 2,046.62	15.8%
54404	VIATICOS POR COMISION EXTERNA	\$ 2,000.00	\$ (334.00)	\$ 1,666.00	\$ 1,295.49	\$ 370.51	0.0%
545	<b>CONSULTORIAS, ESTUDIOS E INVESTIGACIONES</b>	\$ 129,615.00	\$ (7,245.00)	\$ 122,370.00	\$ 34,869.65	\$ 87,500.35	67.5%
54501	SERVICIOS MÉDICOS	\$ 2,470.00	\$ -	\$ 2,470.00	\$ 1,131.46	\$ 1,338.54	54.2%
54503	SERVICIOS JURIDICOS	\$ 45,000.00	\$ (1,500.00)	\$ 43,500.00	\$ 18,639.77	\$ 24,860.23	55.2%
54504	SERVICIOS DE CONTABILIDAD Y AUDITORIA	\$ 16,000.00	\$ (5,745.00)	\$ 10,255.00	\$ 6,975.00	\$ 3,280.00	20.5%
54505	SERVICIOS DE CAPACITACION	\$ 18,500.00	\$ -	\$ 18,500.00	\$ 8,123.42	\$ 10,376.58	56.1%
54599	CONSULTORIAS, ESTUDIOS E INVESTIGACIONES	\$ 47,645.00	\$ -	\$ 47,645.00	\$ -	\$ 47,645.00	0.0%



**INSTITUTO NACIONAL DE PENSIONES DE LOS EMPLEADOS PUBLICOS**  
**ANALISIS DEL PRESUPUESTO DE EGRESOS APROBADO Y EJECUTADO AL 30 DE SEPTIEMBRE DE 2015**

COD.	CUENTA	PRESUPUESTO APROBADO	TRANSFERENCIAS	PRESUPUESTO CON TRANSFERENCIAS	PRESUPUESTO EJECUTADO AL 30 DE SEPTIEMBRE	DISPONIBLE	
						MONTO	%
55	<b>GASTOS FINANCIEROS Y OTROS</b>	\$ 451,625.00	\$ 7,000.00	\$ 458,625.00	\$ 327,980.45	\$ 130,644.55	28.9%
551	<b>INTERESES Y COMISIONES DE TITULOS VALORES</b>	\$ -	\$ -	\$ -	\$ -	\$ -	0.0%
55199	INTERESES Y COMISIONES DE TITULOS VALORES	\$ -	\$ -	\$ -	\$ -	\$ -	0.0%
555	<b>IMPUESTOS, TASAS Y DERECHOS</b>	\$ 25,020.00	\$ -	\$ 25,020.00	\$ 23,629.27	\$ 1,390.73	5.6%
55599	IMPUESTOS, TASAS Y DERECHOS DIVERSOS	\$ 25,020.00	\$ -	\$ 25,020.00	\$ 23,629.27	\$ 1,390.73	5.6%
556	<b>SEGUROS COMISIONES Y GASTOS BANCARIOS</b>	\$ 409,100.00	\$ 7,000.00	\$ 416,100.00	\$ 296,774.43	\$ 119,325.57	29.2%
55601	PRIMAS Y GASTOS DE SEGUROS DE PERSONAS	\$ 319,915.00	\$ 55,000.00	\$ 374,915.00	\$ 267,604.49	\$ 107,310.51	28.6%
55602	PRIMAS Y GASTOS DE SEGUROS DE BIENES	\$ 88,185.00	\$ (48,000.00)	\$ 40,185.00	\$ 29,169.94	\$ 11,015.06	27.4%
55603	COMISIONES Y GASTOS BANCARIOS	\$ 1,000.00	\$ -	\$ 1,000.00	\$ -	\$ 1,000.00	100.0%
557	<b>OTROS GASTOS NO CLASIFICADOS</b>	\$ 17,505.00	\$ -	\$ 17,505.00	\$ 7,576.75	\$ 9,928.25	56.7%
55703	MULTAS Y COSTAS JUDICIALES	\$ -	\$ -	\$ -	\$ -	\$ -	0.0%
55799	GASTOS DIVERSOS	\$ 17,505.00	\$ -	\$ 17,505.00	\$ 7,576.75	\$ 9,928.25	56.7%
<b>T O T A L GASTOS ADMINISTRATIVOS</b>		\$ 6260,375.00	\$ (28,000.00)	\$ 6232,375.00	\$ 3710,239.41	\$ 2522,135.59	40.3%
56	<b>TRANSFERENCIAS CORRIENTES</b>	\$ 155,460.00	\$ -	\$ 155,460.00	\$ 75,870.80	\$ 79,589.20	51.2%
562	<b>TRANSF. CORRIENTES AL SECTOR PUBLICO</b>	\$ -	\$ -	\$ -	\$ -	\$ -	0.0%
56201	TRANSFERENCIAS CORRIENTES AL SECTOR PUBLICO	\$ -	\$ -	\$ -	\$ -	\$ -	0.0%
563	<b>TRANSF. CORRIENTES AL SECTOR PRIVADO</b>	\$ 155,460.00	\$ -	\$ 155,460.00	\$ 75,870.80	\$ 79,589.20	51.2%
56301	A EMPRESAS PRIVADAS NO FINANCIERAS	\$ -	\$ -	\$ -	\$ -	\$ -	0.0%
56303	A ORGANISMOS SIN FINES DE LUCRO	\$ 8,000.00	\$ -	\$ 8,000.00	\$ 2,500.00	\$ 5,500.00	68.8%
56304	A PERSONAS NATURALES (ASIGNACIONES Y AGASAJOS A PENSIONADOS)	\$ 147,460.00	\$ -	\$ 147,460.00	\$ 73,370.80	\$ 74,089.20	50.2%
61	<b>INVERSIONES EN ACTIVOS FIJOS</b>	\$ 215,415.00	\$ 28,000.00	\$ 243,415.00	\$ 48,613.82	\$ 194,801.18	90.4%
611	<b>BIENES MUEBLES</b>	\$ 215,005.00	\$ 26,881.30	\$ 241,886.30	\$ 48,561.12	\$ 193,325.18	89.9%
61101	MOBILIARIOS	\$ 28,000.00	\$ (1,718.20)	\$ 26,281.80	\$ 4,165.96	\$ 22,115.84	84.1%
61102	MAQUINARIAS Y EQUIPOS	\$ 8,060.00	\$ 28,000.00	\$ 36,060.00	\$ 30,848.67	\$ 5,211.33	14.5%
61103	EQUIPOS MÉDICOS Y DE LABORATORIOS	\$ -	\$ -	\$ -	\$ -	\$ -	0.0%
61104	EQUIPOS INFORMATICOS	\$ 64,800.00	\$ 18,414.00	\$ 83,214.00	\$ 2,190.16	\$ 81,023.84	97.4%
61105	VEHÍCULOS DE TRANSPORTE	\$ 62,500.00	\$ -	\$ 62,500.00	\$ -	\$ 62,500.00	100.0%
61108	HERRAMIENTAS Y REPUESTOS PRINCIPALES	\$ -	\$ -	\$ -	\$ -	\$ -	#;DIV/0!
61110	MAQUINARIA Y EQUIPO PARA APOYO INSTITUCIONAL	\$ 50,000.00	\$ (18,414.00)	\$ 31,586.00	\$ 11,249.33	\$ 20,336.67	64.4%
61199	BIENES MUEBLES DIVERSOS	\$ 1,645.00	\$ 599.50	\$ 2,244.50	\$ 107.00	\$ 2,137.50	95.2%
614	<b>INTANGIBLES</b>	\$ 410.00	\$ -	\$ 410.00	\$ 52.70	\$ 357.30	87.1%
61403	DERECHOS DE LA PROPIEDAD INTELECTUAL	\$ 410.00	\$ -	\$ 410.00	\$ 52.70	\$ 357.30	87.1%
616	<b>INFRAESTRUCTURA</b>	\$ -	\$ 1,118.70	\$ 1,118.70	\$ -	\$ 1,118.70	0.0%
61606	ELECTRICAS Y COMUNICACIONES	\$ -	\$ 1,118.70	\$ 1,118.70	\$ -	\$ 1,118.70	0.0%

**INSTITUTO NACIONAL DE PENSIONES DE LOS EMPLEADOS PUBLICOS**  
**ANALISIS D EL PRESUPUESTO DE EGRESOS APROBADO Y EJECUTADO AL 30 DE SEPTIEMBRE DE 2015**

COD.	CUENTA	PRESUPUESTO APROBADO	TRANSFERENCIAS	PRESUPUESTO CON TRANSFERENCIAS	PRESUPUESTO EJECUTADO AL 30 DE SEPTIEMBRE	DISPONIBLE	
						MONTO	%
53	<u>PRESTACIONES DE LA SEGURIDAD SOCIAL</u>	\$ 279744,465.00	\$ -	\$ 279744,465.00	\$ 185596,990.99	\$ 94147,474.01	33.7%
531	BENEFICIOS PREVISIONALES	\$ 279744,465.00	\$ -	\$ 279744,465.00	\$ 185596,990.99	\$ 94147,474.01	33.7%
53101	PENSIONES POR VEJEZ	\$ 182473,755.00	\$ -	\$ 182473,755.00	\$ 131600,355.91	\$ 50873,399.09	27.9%
53102	PENSIONES POR INVALIDEZ	\$ 1737,495.00	\$ -	\$ 1737,495.00	\$ 1115,593.74	\$ 621,901.26	35.8%
53103	PENSIONES POR VIUDEZ	\$ 33249,530.00	\$ -	\$ 33249,530.00	\$ 25717,492.13	\$ 7532,037.87	22.7%
53104	PENSIONES POR ORFANDAD	\$ 3098,725.00	\$ -	\$ 3098,725.00	\$ 2227,398.51	\$ 871,326.49	28.1%
53105	BENEFICIOS POR INCAPACIDAD TEMPORAL	\$ 160,000.00	\$ -	\$ 160,000.00	\$ 119,084.97	\$ 40,915.03	25.6%
53106	BENEFICIOS ADICIONALES (AGUINALDOS)	\$ 12208,700.00	\$ -	\$ 12208,700.00	\$ 190,204.87	\$ 12018,495.13	98.4%
53199	PENSIONES JUBILACIONES DIVERSAS	\$ 46816,260.00	\$ -	\$ 46816,260.00	\$ 24626,860.86	\$ 22189,399.14	47.4%
	<b>TOTAL GENERAL</b>	\$ 286375,715.00	\$ (0.00)	\$ 286375,715.00	\$ 189431,715.02	\$ 96943,999.98	33.9%
51	REMUNERACIONES	\$ 4377,555.00	\$ -	\$ 4377,555.00	\$ 2684,168.38	\$ 1693,386.62	38.7%
54	ADQUISICION DE BIENES Y SERVICIOS	\$ 1431,195.00	\$ (35,000.00)	\$ 1396,195.00	\$ 698,090.58	\$ 698,104.42	50.0%
55	GASTOS FINANCIEROS Y OTROS	\$ 451,625.00	\$ 7,000.00	\$ 458,625.00	\$ 327,980.45	\$ 130,644.55	28.5%
	<b>TOTAL GASTOS ADMINISTRATIVOS</b>	\$ 6260,375.00	\$ (28,000.00)	\$ 6232,375.00	\$ 3710,239.41	\$ 2522,135.59	40.3%
61	INVERSIONES EN ACTIVOS FIJOS	\$ 215,415	\$ 28,000.00	\$ 243,415	\$ 48,613.82	\$ 194,801.18	80.0%
56	TRANSFERENCIAS CORRIENTES	\$ 155,460	\$ -	\$ 155,460	\$ 75,870.80	\$ 79,589.20	51.2%
53	PRESTACIONES DE LA SEGURIDAD SOCIAL	\$ 279744,465	\$ -	\$ 279744,465	\$ 185596,990.99	\$ 94147,474.01	33.7%
	<b>TOTAL GENERAL</b>	\$ 286375,715.00	\$ -	\$ 286375,715.00	\$ 189431,715.02	\$ 96943,999.98	33.9%

**INSTITUTO NACIONAL DE PENSIONES DE LOS EMPLEADOS PUBLICOS**  
**ANALISIS DEL PRESUPUESTO DE INGRESOS APROBADO Y EJECUTADO AL 30 DE SEPTIEMBRE DE 2015**

COD.	CUENTA	PRESUPUESTO APROBADO D.G.P.	PRESUPUESTO EJECUTADO AL 30 DE SEPTIEMBRE	DISPONIBLE	
				MONTO	%
<u>12</u>	<u>TASAS Y DERECHOS</u>	\$ 14,400.00	\$ 19,357.50	\$ (4,957.50)	-34.4%
121	TASAS Y DERECHOS	\$ 14,400.00	\$ 19,357.50	\$ (4,957.50)	-34.4%
12107	POR ACCESOS A LUGARES PUBLICOS	\$ 14,400.00	\$ 19,357.50	\$ (4,957.50)	-34.4%
<u>13</u>	<u>CONTRIBUCIONES A LA SEGURIDAD SOCIAL</u>	\$ 17487,410.00	\$ 13004,670.07	\$ 4482,739.93	25.6%
132	DEL SECTOR PUBLICO	\$ 17487,410.00	\$ 13004,670.07	\$ 4482,739.93	25.6%
13201	CONTRIBUCIONES PATRONALES	\$ 8730,760.00	\$ 6499,116.15	\$ 2231,643.85	25.6%
13202	CONTRIBUCIONES LABORALES	\$ 8756,650.00	\$ 6505,553.92	\$ 2251,096.08	25.7%
<u>14</u>	<u>VENTA DE BIENES Y SERVICIOS</u>	\$ 35,000.00	\$ 32,279.87	\$ 3,140.53	9.0%
142	INGRESOS POR PRESTACION DE SERVICIOS PUBLICOS	\$ 35,000.00	\$ 31,859.47	\$ 3,140.53	9.0%
14299	SERVICIOS DIVERSOS	\$ 35,000.00	\$ 31,859.47	\$ 3,140.53	9.0%
<u>143</u>	<u>VENTA DE DESECHOS Y RESIDUOS</u>	\$ -	\$ 420.40	\$ (420.40)	#¡DIV/0!
14399	DE BIENES DIVERSOS	\$ 0.00	\$ 420.40	\$ (420.40)	#¡DIV/0!
<u>15</u>	<u>INGRESOS FINANCIEROS Y OTROS</u>	\$ 699,290.00	\$ 749,141.81	\$ (49,851.81)	-7.1%
151	RENDIMIENTOS DE TITULOS VALORES	\$ 382,500.00	\$ 504,339.85	\$ (121,839.85)	-31.9%
15105	RENTABILIDAD DE DEPOSITOS A PLAZOS	\$ 382,500.00	\$ 504,339.85	\$ (121,839.85)	-31.9%
<u>152</u>	<u>INTERESES POR PRESTAMOS</u>	\$ 107,995.00	\$ 68,397.84	\$ 39,597.16	36.7%
15210	A PERSONAS NATURALES	\$ 107,995.00	\$ 68,397.84	\$ 39,597.16	36.7%
<u>154</u>	<u>ARRENDAMIENTO DE BIENES</u>	\$ 53,795.00	\$ 50,280.00	\$ 3,515.00	6.5%
15402	ARRENDAMIENTO DE BIENES INMUEBLES	\$ 53,795.00	\$ 50,280.00	\$ 3,515.00	6.5%
<u>155</u>	<u>GARANTIAS Y FIANZAS</u>	\$ -	\$ -	\$ -	0.0%
15501	GARANTIAS DE CONTRATOS DE OBRAS	\$ -	\$ -	\$ -	0.0%
<u>156</u>	<u>INDEMNIZACIONES Y VALORES NO RECLAMADOS</u>	\$ 10,000.00	\$ -	\$ 10,000.00	0.0%
15602	COMPENSACIONES POR DAÑOS DE BIENES MUEBLES	\$ 5,000.00	\$ -	\$ 5,000.00	0.0%
15603	COMPENSACIONES POR DAÑOS DE BIENES INMUEBLES	\$ 5,000.00	\$ -	\$ 5,000.00	0.0%
<u>157</u>	<u>OTROS INGRESOS NO CLASIFICADOS</u>	\$ 145,000.00	\$ 126,124.12	\$ 18,875.88	13.0%
15703	RENTABILIDAD DE CUENTAS BANCARIAS	\$ 50,000.00	\$ 41,165.81	\$ 8,834.19	17.7%
15799	INGRESOS DIVERSOS	\$ 95,000.00	\$ 84,958.31	\$ 10,041.69	10.6%

**INSTITUTO NACIONAL DE PENSIONES DE LOS EMPLEADOS PUBLICOS**  
**ANALISIS DEL PRESUPUESTO DE INGRESOS APROBADO Y EJECUTADO AL 30 DE SEPTIEMBRE DE 2015**

COD.	CUENTA	PRESUPUESTO APROBADO D.G.P.	PRESUPUESTO EJECUTADO AL 30 DE SEPTIEMBRE	DISPONIBLE	
				MONTO	%
<u>16</u>	<u>TRANSFERENCIAS CORRIENTES</u>	\$ 266625,765.00	\$ 177188,862.01	\$ 89436,902.99	<u>33.5%</u>
165	OTRAS TRANSFERENCIAS CORRIENTES DEL SECTOR PUBLICO	\$ 266625,765.00	\$ 177188,862.01	\$ 89436,902.99	33.5%
16599	TRANSFERENCIAS CORRIENTES DIVERSAS DEL SECTOR PUBLICO	\$ 266625,765.00	\$ 177188,862.01	\$ 89436,902.99	33.5%
<u>21</u>	<u>VENTA DE ACTIVOS FIJOS</u>	\$ 9,500.00	\$ 27,831.70	\$ (18,331.70)	<u>-193.0%</u>
211	VENTA DE BIENES MUEBLES	\$ 4,500.00	\$ 7,750.00	\$ (3,250.00)	-72.2%
21102	VENTA DE MAQUINARIAS Y EQUIPOS	\$ 500.00	\$ -	\$ 500.00	100.0%
21104	VENTA DE EQUIPOS INFORMATICOS	\$ 500.00	\$ -	\$ 500.00	100.0%
21105	VENTA DE VEHICULOS DE TRANSPORTE	\$ 3,000.00	\$ 7,750.00	\$ (4,750.00)	0.0%
21199	VENTA DE OTROS BIENES MUEBLES	\$ 500.00	\$ -	\$ 500.00	100.0%
212	VENTA DE BIENES INMUEBLES	\$ 5,000.00	\$ 20,081.70	\$ (15,081.70)	-301.6%
21299	VENTA DE OTROS BIENES INMUEBLES	\$ 5,000.00	\$ 20,081.70	\$ (15,081.70)	-301.6%
<u>23</u>	<u>RECUPERACION DE INVERSIONES FINANCIERAS</u>	\$ 504,350.00	\$ 378,674.85	\$ 125,675.15	<u>24.9%</u>
232	RECUPERACION DE PRESTAMOS	\$ 504,350.00	\$ 378,674.85	\$ 125,675.15	24.9%
23210	A PERSONAS NATURALES	\$ 504,350.00	\$ 378,674.85	\$ 125,675.15	24.9%
<u>32</u>	<u>SALDOS DE AÑOS ANTERIORES</u>	\$ 1000,000.00	\$ -	\$ 1000,000.00	<u>100.0%</u>
321	SALDOS INICIALES DE CAJA Y BANCO	\$ 1000,000.00	\$ -	\$ 1000,000.00	100.0%
32102	SALDO INICIAL EN BANCO	\$ 1000,000.00	\$ -	\$ 1000,000.00	100.0%
	<b>TOTAL GENERAL</b>	\$ 286375,715.00	\$ 191400,817.81	\$ 94975,317.59	<u>33.2%</u>