



INFORME DE RENDICIÓN DE CUENTAS DE LA GESTIÓN 2015-2016



MISIÓN

Somos la Institución previsional con experiencia en Seguridad Social que garantiza el otorgamiento y pago de pensiones y el desarrollo de programas de atención integral para nuestra población pensionada y asegurada.

VISIÓN

Ser la Institución líder en Seguridad Previsional, comprometida en brindar prestaciones y servicios de calidad a los pensionados y asegurados.

VALORES

INTEGRIDAD

Actuar fieles a los principios éticos y morales, para desarrollar las actividades de la Institución de forma correcta.

RESPONSABILIDAD

Cumplir oportunamente con las obligaciones hacia los pensionados y asegurados, de conformidad al marco legal aplicable.

SOLIDARIDAD

Manifestar actitudes de unión y cooperación, para procurar el bienestar de pensionados, asegurados y empleados.

LEALTAD

Compromiso a serle fiel a la Institución y a defender el marco legal que la rige.

CALIDAD

Brindar servicios previsionales a los pensionados y asegurados, con excelente atención, cortesía, calidez, exactitud, prontitud y profesionalismo.

SERVICIO

Manifestar actitud permanente de colaboración, con entusiasmo, cortesía y calidez hacia los pensionados y asegurados a fin de hacerlos sentir satisfechos en la atención brindada.

Presentación

El Instituto Nacional de Pensiones de los Empleados Públicos en cumplimiento a su Ley de creación y Ley del Sistema de Ahorro para Pensiones es responsable de la administración del Sistema de Pensiones Público, brindando cobertura a todos los empleados, al producirse los riesgos de invalidez, vejez y muerte; garantizándoles el pago oportuno de prestaciones económicas. Administración que está en armonía con lo estipulado en el Plan Quinquenal de Desarrollo 2014-2019, impulsado por el gobierno asumiendo compromisos para priorizar los derechos a una vida digna, plena, feliz y libre de discriminación de nuestra población pensionada y cotizante; contribuyendo al proceso del buen vivir.

Se cuenta con una población asegurada de 7,759 cotizantes, reportando ingresos de \$16,607,895; y población pensionada de 53,458, significando un gasto previsional de \$269,516,306, financiado con recursos del INPEP \$14,442,917 equivalente al 5.36% y con recursos del Fideicomiso de Obligaciones Previsionales \$255,073,389 equivalente al 94.64%.

Las pensiones con montos mayores de \$800.00, son 2,636 equivalente al 4.93%; las pensiones menores o iguales a la pensión mínima son 23,200 equivalentes al 43.40% del total de la población pensionada, los pensionados con montos menores a la pensión mínima se debe a que perciben otros ingresos, ya sea salario e inclusive otra pensión; en los rangos de \$207.61 a \$800.00, 27,622 representando un 51.67%.

Se tramitaron y aprobaron 2,673 nuevas pensiones, con un monto de \$1,396,738.44. La atención de solicitudes de afiliados al INPEP e ISSS con requisitos para pensionarse, se incrementó considerablemente como efecto de la aprobación de los Decretos Legislativos N° 188 “ Ley de Compensación Económica por Servicios Prestados en el Órgano Judicial (de fecha 19/11/15) y el Decreto N° 242 “ Disposiciones Regulatoras de una Compensación

Económica por Retiro Voluntario de Empleados Públicos Técnicos-Administrativos y Docentes del Ministerio de Educación” (de fecha 07/01/16) efectuando búsquedas de tiempos de servicio en la base de datos de la Unidad del Historial Laboral, Microfilm, Archivo y Recaudaciones; emitiendo un total de 24,371 historiales laborales, de los cuales 3,495 corresponden a aseguradas y asegurados del INPEP, equivalente al 14.34% de los afiliados atendidos.

Contamos con un sistema biométrico de validación de identidad en nuestra Oficina Central, actualizándolo y extendiéndolo a las nueve Oficinas Departamentales en el interior del país, reforzando el área de atención a la población pensionada; contando para el período reportado un total de 27 lectores de huellas digitales y sus respectivas licencias; con la finalidad de capturar e ingresar en el sistema informático Institucional las huellas digitales de las personas pensionadas y beneficiarias, y se realice el control de sobrevivencia, haciendo más ágil la atención, brindando seguridad y transparencia en los pagos de pensiones.

Con la finalidad de mejorar los servicios que brinda a sus pensionados y asegurados, se realizó la remodelación de la Sala de Espera exterior del área del Historial Laboral, ubicado en el Módulo 7, en la Oficina Central en San Salvador; manteniendo un ambiente cómodo y confortable, logrando una mejor circulación para las usuarias y usuarios del Instituto.

Se realizaron acciones orientadas a impulsar la participación de la población pensionada, desarrollando actividades que apoyaron sus conductas de autocuidado, salud mental y relaciones interpersonales gratificantes, a través de los diferentes programas de Servicio Social, Gerontología, Esparcimiento y Recreación y Comités Permanentes de Pensionados; así como de otras actividades orientadas a personas Adultas Mayores a quienes el INPEP les da cobertura de prestaciones. Con este esfuerzo, se benefició a un total de 36,969 pensionadas y pensionados, invirtiendo la cantidad de \$117,437.

Continuamos reforzando el Sistema de Administración del Historial Laboral, realizando importantes inversiones tecnológicas, en bienes tangibles consistentes en servidores, dispositivos de almacenamiento, sistema de protección ininterrumpida; e intangibles correspondiente al licenciamiento.

Se dió seguimiento a las gestiones de cobro de las Inversiones en Préstamos Hipotecarios y Personales, que en su mayoría se encuentran en mora, permitiendo durante el periodo reportado, reclasificar algunos créditos a categorías más sanas, obteniendo una recuperación de \$439,511.73. Al mismo tiempo, las gestiones de recuperación de la mora previsional dieron como resultado el traslado de cotizaciones y aportaciones no reportadas al Instituto por \$69,124.34. Se efectuó la venta de 4 inmuebles recuperados, realizada mediante 4 subastas públicas no judiciales.

Cabe señalar que la Unidad de Acceso a la Información Pública de la Institución se mantiene entre los primeros diez lugares que cumplieron con cada uno de los estándares de transparencia de la información oficiosa publicada dentro de Gobierno Abierto en la Página web Institucional.

Seguimos realizando mejoras en la infraestructura de la Oficina Central y Centro Recreativo Costa del Sol, disponiendo de instalaciones más cómodas y accesibles para nuestros asegurados y pensionados, brindando una atención más personalizada.

Expreso mi agradecimiento al Gobierno de La República, por la participación oportuna en el cumplimiento de las obligaciones previsionales contraídas con nuestra población asegurada.

Andrés Rodríguez Celis

Presidente

1. Población Cotizante y Pensionada

a) Población Cotizante

La población cotizante registrada al 31 de mayo de 2016 es de 7,759; conformados por 4,499 hombres, equivalente al 57.98%; y por 3,260 mujeres, equivalente al 42.02%. Población ubicada en su mayoría en la zona central del país, con 4,105 (52.91%), destacando el departamento de San Salvador, por centralizar el mayor número de Instituciones gubernamentales; seguido por la zona oriental con 2,274 (29.31%); y finalmente la zona occidental con 1,380 (17.78%).

Dentro del total de la población cotizante, se cuenta con ocho cotizantes que por no reportar una dependencia laboral con el Estado, se acogieron a la cotización voluntaria, asumiendo el pago de las cotizaciones y aportaciones, calculadas de acuerdo al ingreso base de cotización promedio de los últimos tres meses calendario cotizados; quienes podrán optar a los beneficios previsionales que otorga el Instituto al cumplir con los requisitos establecidos en la Ley del INPEP o en la Ley del Sistema de Ahorro para Pensiones – SAP.

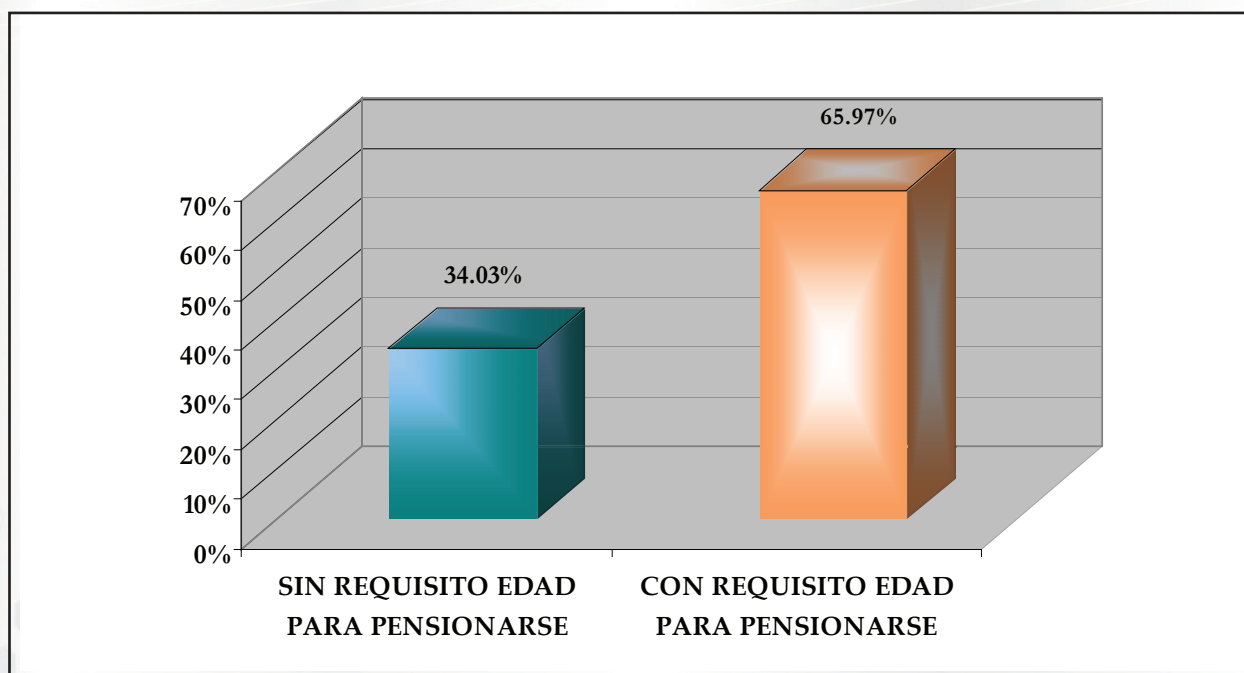
Cuadro No.1
POBLACIÓN COTIZANTE
POR RANGOS DE EDAD Y SEXO
AL 31 DE MAYO DE 2016

RANGOS DE EDAD	HOMBRES		MUJERES		TOTAL				
	Número	%	Número	%	Número	%			
De 40 a 44 años	1	0.0	0	0.0	1	0.0	}	2,640	34.03%
De 45 a 49 años	1	0.0	0	0.0	1	0.0			
De 50 a 54 años	248	5.5	359	11.0	607	7.8			
De 55 a 59 años	2,031	45.1	1,706	52.3	3,737	48.2	}	5,119	* 65.97%
De 60 a 64 años	1,313	29.2	789	24.2	2,102	27.1			
De 65 a 69 años	542	12.0	299	9.2	841	10.8			
De 70 a 74 años	235	5.2	90	2.8	325	4.3			
De 75 a 79 años	103	2.3	16	0.5	119	1.5			
De 80 ó más	25	0.6	1	0.0	26	0.3			
TOTAL	4,499	100.0	3,260	100.0	7,759	100.0			

* Población con requisito de edad para su retiro

Del total de la población, se cuentan 5,119 cotizantes (65.97%) con requisito de edad para su retiro.

Gráfica No.1
POBLACION COTIZANTE
AL 31 DE MAYO 2016



Fuente: Cuadro No.1

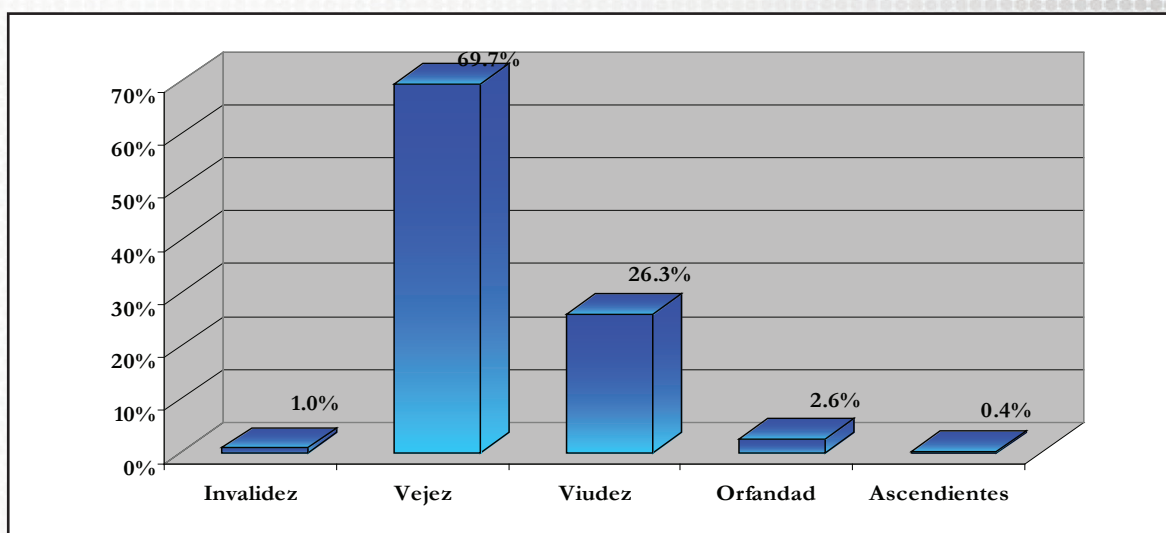
b) Población Pensionada

El Instituto cuenta con una población pensionada que asciende a 53,458, está conformada por cuatro sistemas: 1) Ley del INPEP y SAP: 34,577 (64.68%), 2) Sistema Temporal, D. L. No. 667: 8,093 (15.14%), 3) Sistema de Pensiones y Jubilaciones Civiles del Estado, D. L. No. 474: 1,094 (2.05%) y 4) Coordinadas con el Instituto Salvadoreño del Seguro Social: 9,694 (18.13%).

Cuadro No. 2
POBLACION PENSIONADA POR RIESGO
AL 31 DE MAYO DE 2016

Riesgo	No. Pensiones	%
Invalidez	509	1.0
Vejez	37,269	69.7
Viudez	14,054	26.3
Orfandad	1,407	2.6
Ascendientes	219	0.4
TOTAL	53,458	100.0

Gráfica No. 2
POBLACIÓN PENSIONADA POR RIESGO
AL 31 DE MAYO DE 2016



Fuente: Cuadro No. 2

2. Historial Laboral

El área del Historial Laboral, ubicada en nuestra Oficina Central en San Salvador, es administrada y atendida por personal del INPEP e ISSS; creada para la construcción y entrega del historial laboral a toda la población asegurada o beneficiaria del Instituto Nacional de Pensiones de los Empleados Públicos e Instituto Salvadoreño del Seguro Social, entregándoles su tiempo de labores para iniciar los trámites de pensión, asignación, cotización voluntaria o certificado de traspaso según sea el caso, en los Institutos Previsionales en referencia, o en las Administradoras de Fondos de Pensiones.

Durante el año, se realizaron búsquedas de tiempos de servicio a solicitud de la afiliada o afiliado en la base del Historial Laboral, Microfilm y Recaudaciones del INPEP e ISSS y Archivo del INPEP; emitiéndose 24,371 historiales: INPEP 3,495, ISSS 5,021 y Administradoras de Fondos de Pensiones CRECER y CONFIA 15,855.

Cuadro No. 3
HISTORIALES LABORALES EMITIDOS
JUNIO 2015- MAYO 2016

INSTITUCION	NUMERO	%
INPEP	3,495	14.34
ISSS	5,021	20.60
CRECER	8,011	32.87
CONFIA	7,844	32.19
TOTAL	24,371	100.0

Fuente: Historial Laboral ISSS-INPEP

3. Pensiones Aprobadas

Se aprobaron 2,673 nuevas pensiones por un monto de \$1,396,738.44; siendo una participación del riesgo de Invalidez 0.04%, con mayor incidencia en el riesgo de Vejez con 65.17%, seguidamente los beneficios otorgados a los derecho-habientes por la muerte del titular (Viudez, Orfandad y Ascendientes) 34.79% pensiones aprobadas mediante resoluciones de la Presidencia de este Instituto.

Cuadro No. 4

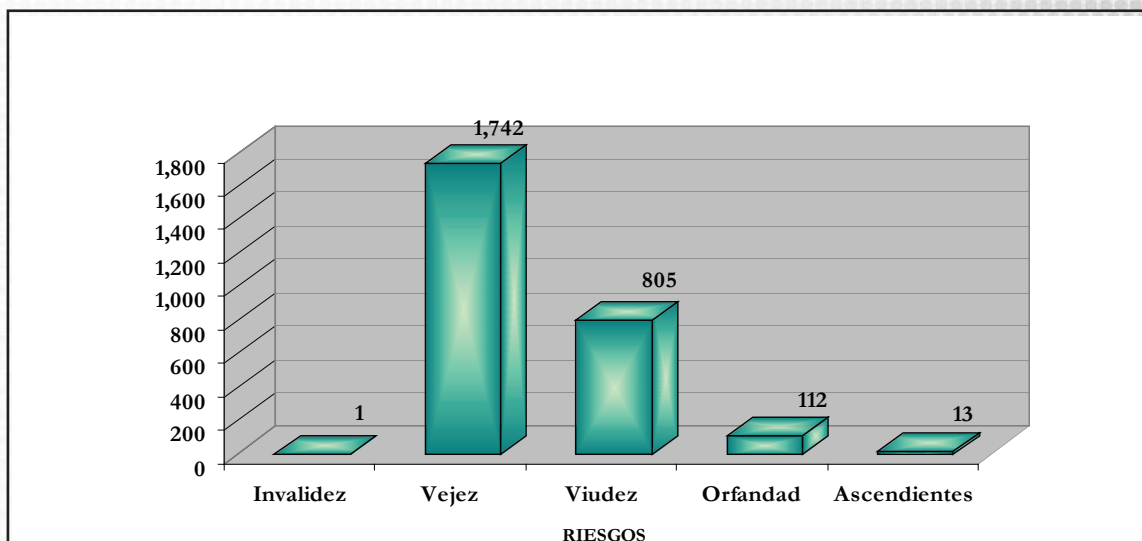
PENSIONES APROBADAS POR RIESGO JUNIO 2015 - MAYO 2016

Riesgo	No.	%	Monto	%
Invalidez	1	0.04	\$ 558.17	0.04
Vejez	1,742	65.17	\$ 1,209,906.76	86.62
Viudez	805	30.12	\$ 169,261.33	12.12
Orfandad	112	4.19	\$ 15,402.62	1.10
Ascendientes	13	0.48	\$ 1,609.56	0.12
TOTAL	2,673	100.0	\$ 1,396,738.44	100.0

Fuente: Resoluciones de Presidencia

Gráfica No. 3

PENSIONES APROBADAS POR RIESGO JUNIO 2015 - MAYO DE 2016



Principales Acciones de Atención a Pensionados

Junio 2015 – Mayo 2016

Durante el período señalado, se realizaron acciones orientadas a impulsar la participación de nuestra población pensionada, desarrollando actividades que apoyaron sus conductas de autocuidado, salud mental, relaciones interpersonales gratificantes; entre las que se mencionan: Programas de Servicio Social y Gerontología y Esparcimiento y Recreación; Comités Permanentes de personas pensionados en áreas de Atención Social y Capacitación; así como consultas Médicas Preventivas y Nutricionales.

El INPEP cuenta con nueve Oficinas Departamentales en el interior del país: Santa Ana, Ahuachapán, Sonsonate, Chalatenango, Cabañas, Usulután, San Miguel, Morazán y La Unión; creadas con el propósito de acercar los servicios a nuestra población pensionada y asegurada.

Se adquirieron tres vehículos para reforzar los programas de Visitas Domiciliares e “INPEP MÓVIL, Seguridad Social más cerca de ti” en beneficio de nuestra población pensionada.



1. Programas de Servicio Social

Con el propósito de prestar servicios de calidad y acercarnos cada vez más a nuestra población pensionada, contamos con personal especializado en las áreas de Atención a Pensionados y en las nueve Oficinas Departamentales; la primera ubicada en la Oficina Central en San Salvador y las Departamentales en el interior del país; así como también se tienen programas de visitas domiciliarias e INPEP Móvil.

a. Programas de Visitas Domiciliarias

Para facilitar la comprobación de sobrevivencia y estado familiar de la población pensionada que presentan limitaciones por su condición física o de salud para su desplazamiento a nuestras Oficinas Administrativas, se ejecuta el programa de visitas domiciliarias acercando los servicios de la institución.

Las visitas son realizadas con periodicidad semestral, realizando durante el período un total de 5,908 a lugares donde residen permanente o temporalmente; sean en las áreas urbanas, rurales, asilos, hospitales y otros lugares reportados por los pensionados o a solicitud de sus familiares.

b. Programa “INPEP MOVIL Seguridad Social, más cerca de ti”

Con el programa INPEP MOVIL “Seguridad Social más cerca de ti”, se realizaron visitas semestrales reforzando el Programa de Visitas Domiciliares, acercando los servicios de comprobación de sobrevivencia y estado familiar. Durante el período se verificó un total de 3,936 personas pensionadas, con residencia en aquellos Departamentos de nuestro país, donde no se cuenta con Oficinas Departamentales o bien en zonas que concentran un número significativo de pensionados.

Como resultado de la violencia que se vive en el país, existen zonas inaccesibles para ser visitadas; en tal sentido, durante el año se incorporaron cuatro nuevos INPEP MOVIL en zonas más seguras, siendo estas: Centro Recreativo del Ministerio de Hacienda (Ilopango), Tonacatepeque, San Juan Nonualco y Cojutepeque.

2. Programas de Atención Integral

Los Programas de Atención Integral tienen como propósito informar a la población pensionada sobre la importancia de la atención preventiva para su bienestar, en el cuidado de la salud física y mental que son impartidos en las Oficinas Administrativas del INPEP en todo el país; entre los que se mencionan: Control Nutricional y Asistencia Psicológica.

a. Control Nutricional

En la Clínica Empresarial ubicada en las oficinas centrales, se brindan consultas de Controles Nutricionales a la población pensionada que lo solicitan, sean estas por prescripción médica o iniciativa propia, brindándose un total de 154 consultas.

b. Asistencia Psicológica

Brindamos consultas psicológicas a pensionados y beneficiarios que lo requieran; proporcionando un total de 197 personas pensionadas y familiares beneficiados; consultas que fueron realizadas en la Clínica y en visitas domiciliarias.

En el mes de enero 2015 se inauguró el Taller Cognitivo, con el propósito de estimular los procesos de la memoria, atención y percepción en las personas adultas mayores como una forma de evaluar y contribuir a la prevención del deterioro cognitivo. El Taller es desarrollado en la Oficina Central y en el Centro de Día “Santa María”, atendidos por personal en el área de psicología del INPEP.

3. Centro de Día “Santa María”

El Centro de Día “Santa María” es un lugar de esparcimiento ofrece a nuestra población pensionada, toma de firma para la Comprobación de Sobrevivencia, Talleres Vocacionales y Ocupacionales, consulta médica preventiva, charlas médicas y psicológicas.

Las manualidades elaboradas en los talleres son expuestas al público para su comercialización, permitiéndoles obtener ingresos extras, en las diferentes actividades promovidas por el INPEP.

4. Programas de Esparcimiento y Recreación

Los programas de esparcimiento y recreación que el Instituto ofrece a nuestra población pensionada, son orientados al fomento del bienestar físico y mental, contribuyendo a mejorar la calidad de vida; entre los que se mencionan: talleres vocacionales y ocupacionales, así como el programa de geroturismo, cine forum y eventos especiales.

a. Talleres Vocacionales y Ocupacionales

Con los talleres vocacionales y ocupacionales el Instituto brindó terapia ocupacional a su población pensionada; cada uno de ellos fue impartido tres veces a la semana, registrando una asistencia de 6,817 pensionados durante el período reportado.



Los talleres vocacionales impartidos son: canto, música, teatro, coro, danza, gimnasia, guitarra, clases de inglés y yoga. En los talleres ocupacionales: Manualidades, corte y confección, los pensionados tuvieron la oportunidad de aprender a elaborar diferentes manualidades, tales como: Pintura en tela, adornos navideños, bordados, arreglos florales y repujado.

Las manualidades elaboradas fueron expuestas a la venta en el kiosco “Buenas Épocas”, administrado por un grupo de pensionadas del Taller de Manualidades, en la Oficina Central del INPEP y en las diferentes actividades promovidas en las Oficinas Administrativas del Instituto en todo el país.



Se inauguró el taller de Ajedrez, para todos los interesados en el juego de ciencia con el propósito contribuir al ejercicio y desarrollo de habilidades mentales, dentro de ellos se encuentran: mejorar la capacidad de concentración, memoria, ejercitar ambos hemisferios cerebrales, incrementa la capacidad lectora, ayudar en la toma de decisiones, enseñanza a planificar y hacer previsiones, desarrollo del pensamiento lógico, aumentar la autoestima, entre otros.

b. Programa de Geroturismo

El programa de geroturismo ofrece una terapia de esparcimiento a la población pensionada, se realizaron excursiones organizadas por la Oficina Central y por las Oficinas Departamentales, beneficiando a 5,439 pensionados. Entre los lugares turísticos visitados se mencionan: Turicentro Puerto San Juan (Suchitoto), Centro Recreativo Costa del Sol, Turicentro Ichanmichen de Zacatecoluca (La Paz), Turicentro Atecozol (Izalco) y Cerro Verde (Coatepeque).



c. Cine Fórum

Durante el periodo se realizaron seis cine fórum, con la asistencia de 313 personas, estos se realizaron en los Cines Reforma y Cinemark y en coordinación con la Dirección de Espectáculos Públicos del Ministerio de Gobernación y Desarrollo Territorial, quienes proporcionan el local y la película a exhibir. El objetivo es inculcar valores morales a la población Adulta Mayor, posterior a su exhibición se realiza un panel fórum sobre el mensaje que transmite.

d. Celebración de Festival Artístico Interinstitucional

El evento se realizó en las instalaciones de la cancha de Basketball del Instituto el día 10 de julio de 2015, que contó con las participaciones artísticas de pensionados y pensionadas del Instituto Salvadoreño del Seguro Social (ISSS), con el de Coro y del Centro de Atención Integral a Pensionados del IPSFA (CAPIPSFA) con el grupo de danza folklórica. Al evento asistieron 129 personas pensionadas (94 mujeres y 35 hombres).

e. Celebración del Día de la Población Pensionada.

El evento se llevó a cabo en las instalaciones del Centro Recreativo Costa del Sol del INPEP, el día 26 de junio de 2015, en el que participaron pensionadas y pensionados de San Salvador, Centro de Día “Santa María” e INPEP MOVIL Santa Tecla.

El evento contó con participaciones artísticas de la Rondalla “Remembranzas”, imitaciones de Frank Sinatra, baile del sombrero azul; así como concurso en el que participaron pensionadas de la Oficina Central y Centro de Día Santa María. Luego de las presentaciones artísticas se procedió a realizar la fiesta bailable con música en vivo y se entregó el almuerzo. La población beneficiada que asistió al evento fue de 458 personas pensionadas (118 hombres y 340 mujeres).

f. Otras Actividades en Beneficio de la Población Pensionada

Dentro de los Planes Operativos, el INPEP mantiene el desarrollo de actividades de carácter cultural y social para la población pensionada; entre los que se mencionan: Exposición de Manualidades, Celebración de Fiesta Navideña y Entrega de Canastas Navideñas, Misa de Acción de Gracias, Mes de la persona Adulta Mayor, Día del Pensionado, Festival Intergeneracional de Danza Folklórica, Feria de Emprendedurismo, Día del Padre, Día de la Madre, Celebración del Día de la Cruz, Concierto Musical, convivios, entre otros.

Informe Rendición de Cuentas de la Gestión 2015-2016

Se realizó la entrega de 5 guitarras para el Taller de Guitarra, así como una máquina de coser a las alumnas del Taller de Manualidades, la cual será utilizada en la elaboración de las diferentes artesanías.



Se proporcionaron camisas tipo polo a los miembros de todos los talleres que representan al Instituto en los diferentes eventos que son invitados.



El Instituto participó del Festival para el Buen Vivir, realizado en el Municipio de Chalchuapa, del Departamento de Santa Ana, ofreciendo servicios de: Firma de comprobación de sobrevivencia, asesoría e información sobre trámites de prestaciones, cursos, talleres y excursiones.



Informe Rendición de Cuentas de la Gestión 2015-2016

Durante el festival se contó con la participación artística y cultural a cargo del Grupo Xochimeztli conformado con pensionadas y pensionados de la Oficina Central, bailando al ritmo de “Las Floreras” y con las y los integrantes del Coro de Pensionados de la Oficina Departamental de Santa Ana, interpretando “El Vendedor”; el evento contó con la exhibición de manualidades y hamacas elaboradas por pensionadas y pensionados en los diferentes talleres.



Se proporcionó atención a más de 200 personas entre las que se mencionan adultas mayores pensionadas y otras por iniciar su trámite de retiro.



5. Comités de Pensionados

Se cuenta con dos Comités de Pensionados uno en el área de Atención Social, creado en respuesta en las necesidades observadas en personas pensionadas cubiertas con el programa de visitas domiciliarias y otro encargado de suplir necesidades menores de algunos talleres y programas; permitiendo crear así Redes de Apoyo Social y satisfacer las tres necesidades sociales básicas (pertenencia a un grupo, integración en el mismo e identificación) y un mayor acercamiento con la institución. Comités coordinados por un equipo de Trabajadoras Sociales y pensionados de los diferentes talleres del Instituto.



a. Comité de Atención Social

Este comité fue inaugurado en el mes de enero 2003, coordinado por: Licda. Argelia de Larios; como parte del proyecto “ADULTOS MAYORES EN ACCIÓN” que fue presentado a la Secretaria Nacional de la Familia (Hoy Secretaria de Inclusión Social) con el que se obtuvo el Segundo Lugar. El Comité realiza diferentes actividades para brindar servicios de acompañamiento a pensionados y pensionadas que residen solos en sus viviendas o que carecen de recursos económicos, haciéndoles la entrega de víveres. Actualmente el comité lo integran 10 miembros: Delmy Alvarenga de Domínguez, Dina Guerrero, Adela Jovel, Carmen Vásquez, Julia Elena Melgar, Concepción Sánchez, Luis Nolasco, Francisca Alas Contreras, Cristina Gutiérrez y Manuel Antonio García.

Dentro de las actividades realizadas por el Comité se tienen:

1. Se realizaron dos Baratillos en las fechas 16 de septiembre y 3 de noviembre del 2015.
2. Se realizó un Festival de Comida Típica, en el que se vendieron diferentes platillos de comida, que fueron degustados por el público asistente.
3. Celebración de Cumpleañeros Centenarios llevándoles alegría hasta su lugar de residencia, siendo estos en los municipios de San Pedro Nonualco, San Juan Obrajuelo y San Salvador, beneficiando 2 mujeres pensionadas y 1 hombre.

b. Comité Central de Pensionados

El Comité está integrado por 5 pensionadas y 1 pensionado, su finalidad es suplir necesidades inmediatas que demanden los diferentes Talleres y Comités, mediante el desarrollo de actividades para recaudar fondos. Así también la organización de eventos especiales y excursiones a diferentes lugares del país. La población beneficiada fue de 1,167 personas pensionadas.



6. Programa de Gerontología Social

El Programa de Gerontología Social, tiene como finalidad mejorar la condición de vida de las personas pensionadas y de sus cuidadores, brindando atención médica, psicológica, social y de sensibilización a personas adultas mayores pensionadas, que presentan una discapacidad física y que viven en condiciones de extrema pobreza; además el programa brinda atención a familiares que ejercen labores de cuidadores informales con el fin de mejorar la calidad de atención.

Dentro de las actividades realizadas en el Programa de Gerontología Social, se mencionan:

a. Visita Domiciliar

Con este programa se identifican los casos de fragilidad, a través del Programa de Visitas Domiciliarias que realiza el Área de Trabajo Social, para la comprobación de la sobrevivencia. Se atendieron a 108 personas pensionadas que fueron evaluados así como a su cuidador (en caso de tenerlo) en el aspecto médico, psicológico y social. Se da seguimiento y control de casos ingresados al programa, con un período no mayor de un mes, según la gravedad de cada caso.



b. Charla Educativa y Feria de Salud

Con el objetivo de fomentar los buenos hábitos en la salud, además de prevenir enfermedades en la Persona Adulta Mayor, se llevó a cabo el día 12 de agosto en las instalaciones de la cancha de Basketball la Feria de la Salud “ Salud Integral para todas y todos”, en la que participaron: Unidad de Salud de Concepción, FUEDEM, Asociación de Alzheimer, o, ISSS Santa Tecla, Laboratorio Paill, Farmacia Las Américas, entre otros.

Además de realizarse controles médicos, se les brindó consulta oftalmológica y odontológica; así como demostración de comida saludable rutina de ejercicios físicos, en el evento participaron 249 pensionados (185 mujeres y 64 hombres).

El 21 de octubre, se impartió charla en ocasión de celebrar el mes de prevención del cáncer, dirigida a toda la población pensionada y empleada del Instituto.



c. Sensibilización y Concientización en temas de autocuidado.

Como parte de la campaña del “Buen Trato hacia la Persona Adulta Mayor” que impulsó la Secretaria de Inclusión Social como ente rector de CONAIPAM, el Equipo de Gerontología Social, desarrolló en los meses de octubre y noviembre en la Sala de Capacitación de

la Oficina Central la Semana de la Sensibilización con el lema “Identificándonos con nuestros Mayores” la cual fue dirigida a empleados del Instituto que atienden público, con el fin de sensibilizarlos en el buen trato hacia las personas adultas mayores que nos visitan en los diferentes Departamentos.

Se desarrollaron conferencias dirigidas a personas pensionadas, familiares y público en general, sobre temas relacionados a la salud preventiva, tanto física como mental; charlas médicas y psicológicas a pensionados y pensionadas que asisten a los diferentes talleres vocacionales y ocupacionales; actividades de sensibilización al personal de la institución, con el fin de brindar una mejor atención al adulto mayor y la realización de eventos de salud integral, para la prevención de enfermedades crónicas y así fomentar el autocuidado.

d. Convivio para Pensionados Dependientes y sus Cuidadores

Con la finalidad de lograr una mayor estabilidad emocional en la persona cuidadora de pensionados dependientes y un momento de esparcimiento y relajación orientada a mejorar el cuidado y atención que brinda a la persona adulta mayor; se realizaron dos convivios en el Centro Recreativo Costa del Sol del INPEP, beneficiando a un total de 82 personas pensionadas con sus respectivos cuidadores; proporcionándoles refrigerio, almuerzo y transporte adecuado para los asistentes.



e. Otras actividades Realizadas

Se entregaron 74 ayudas, consistentes en víveres de la canasta básica las que fueron financiadas por el Instituto y por el Equipo de Gerontología, beneficiando a las personas pensionadas de escasos recursos económicos que el equipo de trabajo social detecta durante las visitas domiciliarias.

Se realizó una visita a FUEDEM, donde cinco personas beneficiarias del Programa de Gerontología Social, recibieron gratuitamente consultas oftalmológicas por diferentes patologías, practicándoles a dos de ellas cirugías con exoneración de pago.

f. Talleres sobre autocuidado

El Programa de Gerontología Social ofrece el taller de “Técnicas de Relajación Contra el Estrés” para cuidadoras y cuidadores. Contribuyendo a brindar mejores herramientas que conduzcan a la adecuada atención y cuidado de personas adultas mayores dependientes que conforman el programa.

7. Control de Sobrevivencia y Estado Familiar

Nos encontramos en la modernización del procedimiento de control de sobrevivencia y estado familiar de nuestra población pensionada y beneficiaria que realiza sus trámites en la Oficina Central y las nueve Oficinas Departamentales distribuidas en todo el país; quienes en forma semestral realizan sus trámites de verificación de sobrevivencia, y en forma anual el estado familiar por viudez, durante el mes asignado para dicho trámite; atendiendo un total de 57, 696 pensionadas y pensionados en la firma de comprobación de sobrevivencia; Como un servicio adicional y con el propósito de efectuar el pago oportuno a la población pensionada y beneficiaria, se realizaron 8,871 llamadas telefónicas, recordándoles que se presenten a firmar su control de comprobación de sobrevivencia, actualizándose igual cantidad de direcciones y números telefónicos.

a. Sistema Biométrico de Huellas Digitales

Contamos con un sistema biométrico de validación de identidad en nuestra Oficina Central, actualizándolo y extendiéndolo a las nueve Oficinas Departamentales en el interior del país, reforzando el área de atención a la población pensionada; contando para el período reportado un total de 27 lectores de huellas digitales y sus respectivas licencias; con la finalidad de capturar e ingresar en el sistema informático Institucional las huellas digitales de las personas pensionadas y beneficiarias, y se realice el control de sobrevivencia, haciendo más ágil la atención, brindando mayor seguridad y transparencia en los pagos de pensiones.



Gestión Financiera y Ejecución Presupuestaria

Junio 2015 - Mayo 2016

1. Presupuesto de Ingresos y Egresos Institucional

Junio 2015 – Mayo 2016

A continuación se detallan datos que resumen el movimiento presupuestario de los ingresos y egresos presupuestados ejecutados en los períodos de junio a diciembre de 2015 y de enero a mayo 2016, con el fin de mostrar de manera clara y precisa la situación financiera.

a. Ejecución Presupuestaria 2015

El presupuesto para el período junio a diciembre de 2015 fue de \$174,800,406 reflejando los ingresos una ejecución del 93.39%, correspondiendo el 86.78% a transferencias corrientes, destinadas a complementar el pago de las prestaciones previsionales. Con relación a egresos, estos se ejecutaron en un 94.32%; correspondiendo el 91.33% a compromisos previsionales y el 2.99% restante a cubrir los gastos administrativos, de capital y actividades a pensionados.

Cuadro No. 5
INGRESOS JUNIO - DICIEMBRE 2015

RUBRO	\$ Presupuesto	\$ Ejecutado	%
Tasas y Derechos	6,700	24,333	0.01%
Contribuciones a la Seguridad Social	10,201,015	10,367,495	5.93%
Venta de Bienes y Servicios	20,425	23,852	0.01%
Ingresos Financieros y otros	407,986	866,756	0.50%
Transferencias Corrientes	163,281,095	151,687,965	86.78%
Venta de Activos Fijos	5,650	12,922	0.01%
Recuperación de Inversiones Financieras	294,210	266,456	0.15%
* Saldos de años anteriores	583,325	0	0.00%
Ingresos Totales	\$ 174,800,406	\$ 163,249,780	93.39%

* Se afecta a nivel contable

Fuente: Reporte Estado de Ejecución Presupuestaria de Ingresos de INPEP.

Cuadro No. 6
EGRESOS JUNIO - DICIEMBRE 2015

RUBRO	\$ Presupuesto	\$ Ejecutado	%
Remuneraciones	2,968,667	2,820,821	1.61%
Prestaciones a la Seguridad Social	170,956,184	159,635,404	91.33%
Adquisición de Bienes y Servicios	683,777	680,204	0.39%
Gastos Financieros y otros	25,397	225,667	0.13%
Transferencias Corrientes (Actividades a Pensionados)	95,869	1,223,466	0.69%
Inversiones en Activos Fijos	70,514	285,079	0.17%
Total de Gastos	\$ 174,800,406	\$ 164,870,641	94.32%

Fuente: Reporte Estado de Ejecución Presupuestaria de Egresos de INPEP.

b. Ejecución Presupuestaria año 2016

El presupuesto para el período enero a mayo de 2016 fue de \$ 117,754,359, reflejando los ingresos una ejecución del 94.42%, correspondiendo el 88.52% a transferencias recibidas del Fideicomiso de Obligaciones Previsionales, destinadas a complementar el pago de los compromisos previsionales. Con relación a egresos, los que se ejecutaron en un 95.06%; correspondiendo el 93.31% a compromisos previsionales y el 1.75% restante a cubrir los gastos administrativos, de capital y actividades a pensionados.

Cuadro No. 7
INGRESOS ENERO - MAYO 2016

RUBRO	\$ Presupuesto	\$ Ejecutado	%
Tasas y Derechos	8,325	19,565	0.02%
Contribuciones a la Seguridad Social	6,427,500	6,240,400	5.30%
Venta de Bienes y Servicios	14,575	21,448	0.02%
Ingresos Financieros y otros	286,519	497,583	0.42%
Transferencias Corrientes	109,723,541	104,239,593	88.52%
Venta de Activos Fijos	3,850	7,620	0.01%
Recuperación de Inversiones Financieras	152,750	154,581	0.13%
* Saldos de años anteriores	1,137,300	0	0.00%
Ingresos Totales	\$ 117,754,359	\$ 111,180,791	94.42%

Fuente: Reporte Estado de Ejecución Presupuestaria de Ingresos de INPEP.

Cuadro No. 8
EGRESOS ENERO - MAYO 2016

RUBRO	\$ Presupuesto	\$ Ejecutado	%
Remuneraciones	1,441,919	1,397,408	1.19%
Prestaciones a la Seguridad Social	114,515,196	109,880,902	93.31%
Adquisición de Bienes y Servicios	784,615	389,178	0.33%
Gastos Financieros y otros	506,898	190,646	0.16%
Transferencias Corrientes (Actividades a Pensionados)	66,502	35,175	0.03%
Inversiones en Activos Fijos	439,230	42,784	0.04%
Total de Gastos	\$ 117,754,359	\$ 111,936,093	95.06%

Fuente: Reporte Estado de Ejecución Presupuestaria de Egresos de INPEP.

c. Ejecución Presupuestaria Consolidada

A continuación se presentan en forma consolidada, la información del período junio de 2015 a mayo 2016:

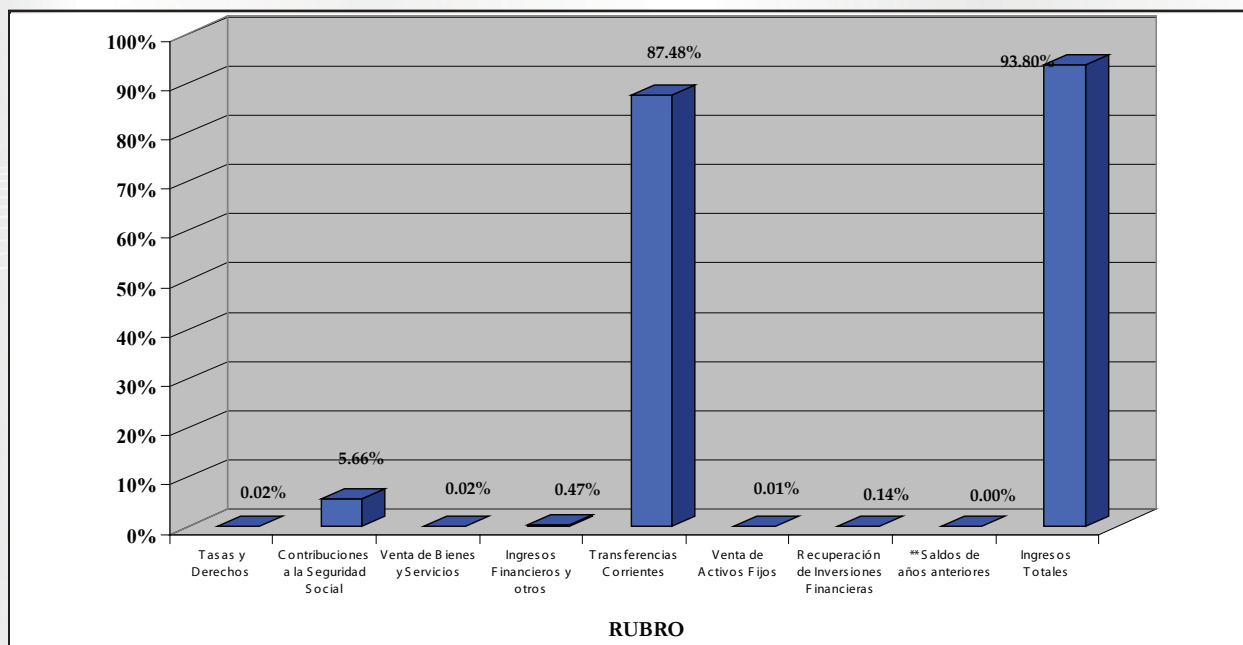
Cuadro No. 9
INGRESOS JUNIO 2015 - MAYO 2016

RUBRO	\$ Presupuesto	\$ Ejecutado	%
Tasas y Derechos	15,025	43,898	0.02%
Contribuciones a la Seguridad Social	16,628,515	16,607,895	5.66%
Venta de Bienes y Servicios	35,000	45,300	0.02%
Ingresos Financieros y otros	694,505	1,364,339	0.47%
Transferencias Corrientes	273,004,635	255,927,558	87.48%
Venta de Activos Fijos	9,500	20,543	0.01%
Recuperación de Inversiones Financieras	446,960	421,037	0.14%
** Saldos de años anteriores	1,720,625	0	0.00%
Ingresos Totales	\$ 292,554,765	\$ 274,430,570	93.80%

** Se afecta a nivel Contable

Fuente: Reporte Estado de Ejecución Presupuestaria de Ingresos de junio 2015 – mayo 2016 de INPEP.

Gráfica No. 4
INGRESOS JUNIO 2015 - MAYO 2016



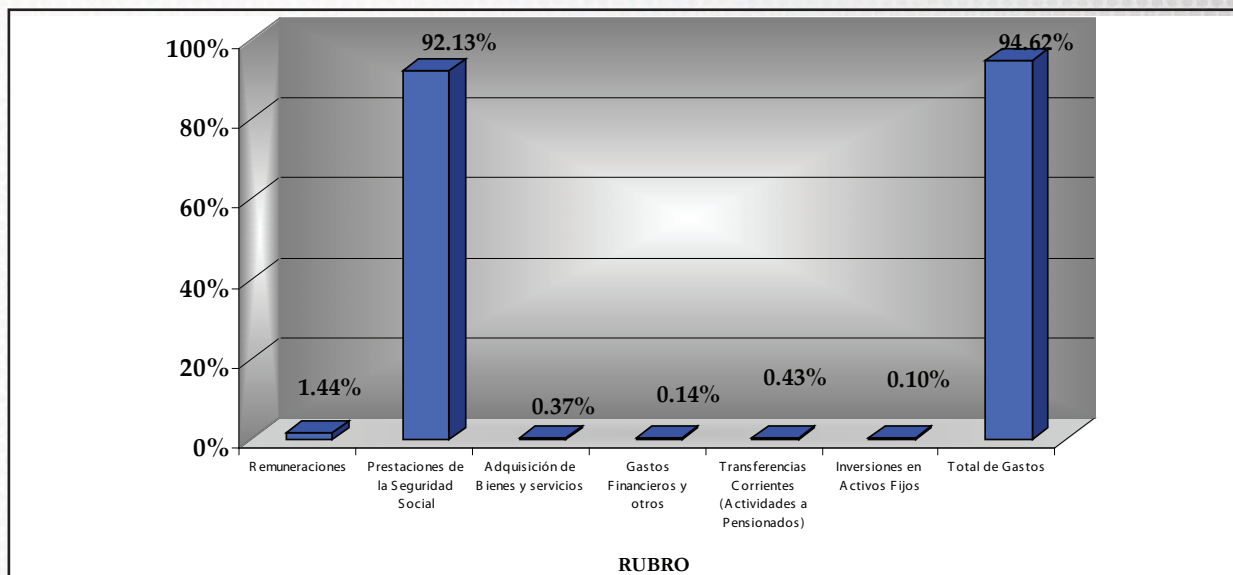
Fuente: Cuadro No. 9

Cuadro No. 10
EGRESOS JUNIO 2015 - MAYO 2016

RUBRO	\$ Presupuesto	\$ Ejecutado	%
Remuneraciones	4,410,585	4,218,229	1.44%
Prestaciones a la Seguridad Social	285,471,379	269,516,306	92.13%
Adquisición de Bienes y Servicios	1,468,392	1,069,383	0.37%
Gastos Financieros y otros	532,295	416,313	0.15%
Transferencias Corrientes (Actividades a Pensionados)	162,371	1,258,641	0.43%
Inversiones en Activos Fijos	509,744	327,863	0.10%
Total de Gastos	\$ 292,554,766	\$ 276,806,734	94.62%

Fuente: Reporte Estado de Ejecución Presupuestaria de Ingresos de junio 2015 – mayo 2016 de INPEP.

Gráfica No. 5
EGRESOS JUNIO 2015 - MAYO 2016



Fuente: Cuadro No. 10

Inversión en Actividades a Favor de la Población Pensionada del País

El INPEP invirtió en la realización de Visitas Domiciliarias, INPEP Móvil, eventos culturales, sociales, recreativos y de esparcimiento, un total de \$117,437, beneficiando a un total de 36,969 personas pensionadas.

Cuadro No. 11
ACTIVIDADES A PENSIONADOS
JUNIO 2015 - MAYO 2016

ACTIVIDADES	POBLACION PENSIONADA
Visitas Domiciliarias	5,908
INPEP Movil	3,936
Clínica de Control Nutricional	154
Talleres Ocupacionales y Vocacionales	6,817
Eventos Especiales	7,328
Geroturismo	5,439
Charlas Médicas y Educativas	3,477
Asistencia Psicologica	197
Gerontología Social	1,820
Comités Permanentes	1,167
Centro de Día "Santa María"	726
TOTAL	36,969

Fuente: Subgerencia de Prestaciones

Gasto Previsional

El gasto previsional financiado por el INPEP fue de \$14,442,917 (5.36%) y por el Fideicomiso de Obligaciones Previsionales \$255,073,389 (94.64%).

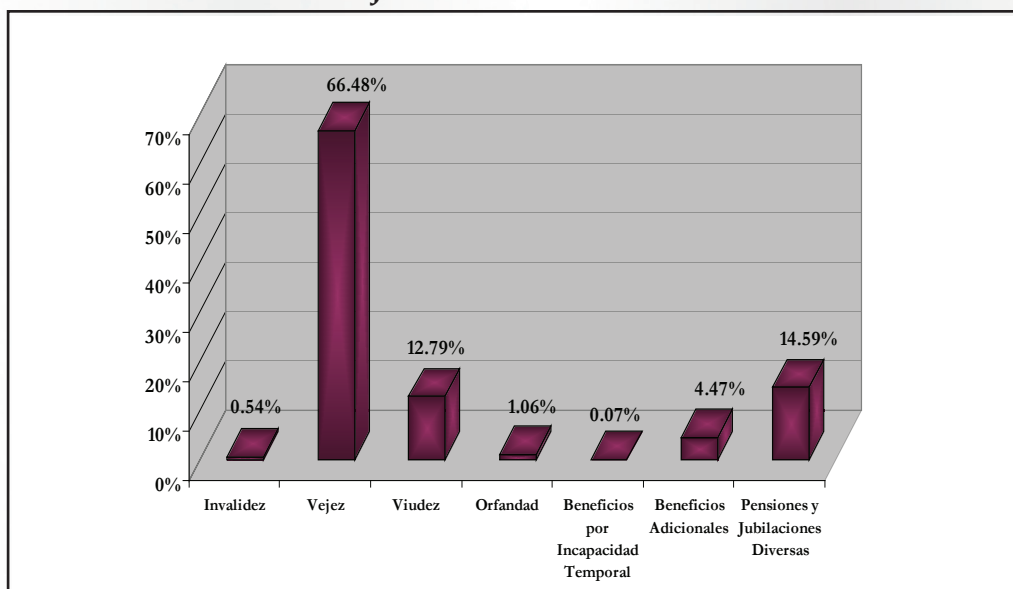
Cuadro No. 12

GASTO PREVISIONAL JUNIO 2015 - MAYO 2016

Riesgo	\$ Monto	%
Invalidez	1,445,836	0.54
Vejez	179,172,658	66.48
Viudez	34,463,225	12.79
Orfandad	2,853,568	1.06
Beneficios por Incapacidad Temporal	159,999	0.05
Beneficios Adicionales	12,106,908	4.49
Pensiones y Jubilaciones Diversas	39,314,112	14.59
TOTAL	\$ 269,516,306	100.0

Fuente: Reporte Estado de Ejecución Presupuestaria de Ingresos de junio 2015 – mayo 2016 de INPEP

Gráfica No.6
GASTO PREVISIONAL
JUNIO 2015 - MAYO 2016



Siglas y Acrónimos

INPEP o INSTITUTO: Instituto Nacional de Pensiones de los Empleados Públicos

SAP: Ley del Sistema de Ahorro para Pensiones

D.L.: Decreto Legislativo

ISSS: Instituto Salvadoreño del Seguro Social

LAIP: Ley de Acceso a la Información Pública

OIR: Oficina de Información y Respuesta

UACI: Unidad de Adquisiciones y Contrataciones Institucional

Experiencia en Seguridad Social

Servicios que ofrecemos:

- ✓ Aprobación de Nuevas Pensiones
- ✓ Pago de pensiones
- ✓ Programas de Servicio Social
- ✓ Visitas Domiciliares
- ✓ INPEP Móvil
- ✓ Programas de Esparcimiento y Recreación
- ✓ Talleres Vocacionales y Ocupacionales
- ✓ Gerontología Social

Centro de Atención

- ✓ Oficina Central
- ✓ Centro de Día "Santa María"
- ✓ Centro Recreativo Costa del Sol
- ✓ Oficinas Departamentales
- ✓ Otros.



CALENDARIO 2016 PAGO DE PENSIONES

ESTIMADO PENSIONADO RECUERDE:

CADA 6 MESES, USTED DEBERÁ REALIZAR EL CONTROL DE SOBREVIVENCIA EL CUAL PUEDE EFECTUAR DE LAS SIGUIENTES FORMAS:
-INPEP MÓVIL, PARA LO CUAL PUEDE COMUNICARSE A LAS OFICINAS DEL INPEP.
-EN LAS OFICINAS DESCENTRALIZADAS DEL INPEP, EN EL INTERIOR DEL PAÍS.

-EN LAS OFICINAS CENTRALES DEL INPEP, VENTANILLAS DE SOBREVIVENCIAS MODULO 6.
-VISITA DOMICILIAR.

NO OLVIDAR MARCAR LOS MESES QUE LE CORRESPONDE FIRMAR SOBREVIVENCIA Y ASÍ EVITAR RETRASO EN EL PAGO DE SU PENSIÓN.

ENERO

D	L	M	M	J	V	S
				1	2	
3	4	5	6	7	8	9
10	11	12	13	14	15	16
17	18	19	20	21	22	23
24	25	26	27	28	29	30
31						

ABRIL

D	L	M	M	J	V	S
					1	2
3	4	5	6	7	8	9
10	11	12	13	14	15	16
17	18	19	20	21	22	23
24	25	26	27	28	29	30

JULIO

D	L	M	M	J	V	S
					1	2
3	4	5	6	7	8	9
10	11	12	13	14	15	16
17	18	19	20	21	22	23
24	25	26	27	28	29	30
31						

OCTUBRE

D	L	M	M	J	V	S
						1
2	3	4	5	6	7	8
9	10	11	12	13	14	15
16	17	18	19	20	21	22
23	24	25	26	27	28	29
30	31					

FEBRERO

D	L	M	M	J	V	S
1	2	3	4	5	6	
7	8	9	10	11	12	13
14	15	16	17	18	19	20
21	22	23	24	25	26	27
28	29					

MAYO

D	L	M	M	J	V	S
1	2	3	4	5	6	7
8	9	10	11	12	13	14
15	16	17	18	19	20	21
22	23	24	25	26	27	28
29	30	31				

AGOSTO

D	L	M	M	J	V	S
		1	2	3	4	5
7	8	9	10	11	12	13
14	15	16	17	18	19	20
21	22	23	24	25	26	27
28	29	30	31			

NOVIEMBRE

D	L	M	M	J	V	S
		1	2	3	4	5
6	7	8	9	10	11	12
13	14	15	16	17	18	19
20	21	22	23	24	25	26
27	28	29	30			

MARZO

D	L	M	M	J	V	S
			1	2	3	4
6	7	8	9	10	11	12
13	14	15	16	17	18	19
20	21	22	23	24	25	26
27	28	29	30	31		

JUNIO

D	L	M	M	J	V	S
				1	2	3
5	6	7	8	9	10	11
12	13	14	15	16	17	18
19	20	21	22	23	24	25
26	27	28	29	30		

SEPTIEMBRE

D	L	M	M	J	V	S
				1	2	3
4	5	6	7	8	9	10
11	12	13	14	15	16	17
18	19	20	21	22	23	24
25	26	27	28	29	30	

DICIEMBRE

D	L	M	M	J	V	S
				1	2	3
4	5	6	7	8	9	10
11	12	13	14	15	16	17
18	19	20	21	22	23	24
25	26	27	28	29	30	31

Asuetos según CCT y Feriados

Pago de Pensión

Pago Aguinaldo



BENDITOS SEAN AQUELLOS, QUE ENTIENDEN LO TORPE DE MI CAMINAR Y LA POCA FIRMEZA DE MI PULSO.
BENDITOS SEAN AQUELLOS, QUE CON UNA SONRISA AMABLE SE DETIENEN A CHARLAR CONMIGO POR UNOS MOMENTOS.
BENDITOS SEAN AQUELLOS, QUE CON AMOR ME PERMITEN ESPERAR TRANQUILO EL DÍA DE MI PARTIDA.
BENDITOS SEAN AQUELLOS, QUE CARGAN, CUANDO YA MIS CANSADAS PIERNAS DE TANTOS ANDARES NO DAN MÁS.

DIRECCIÓN: ENTRE 15 Y 17 CALLE PONIENTE CENTRO DE GOBIERNO, SAN SALVADOR, EL SALVADOR.
Página web: www.inpep.gob.sv
Control de Supervivencia: Teléfono: 2247-9700 Ext. 331, 383, 384, 247
Pagaduría de pensiones: Teléfono directo: 2247-9715, PBX: 2247-9700 Ext. 294, 225, 300, 382, 316, 220

INSTITUTO NACIONAL DE PENSIONES DE LOS EMPLEADOS PÚBLICOS
GOBIERNO DE
EL SALVADOR
UNÁMONOS PARA CRECER



OFICINA CENTRAL, OFICINAS DEPARTAMENTALES Y CENTRO DE DÍA



SAN SALVADOR

Centro de Gobierno

Entre 15 y 17 Calle Poniente, San Salvador
Tels. 2247 - 9700

SANTA ANA

2ª Calle Poniente,
Entre 6ª y 8ª Avenida Norte No. 20,
Villa Morena, Santa Ana
Teléfonos 2441 – 2080 y 2423 – 8081
e-mail: jose.delgado@inpep.gob.sv
yeny.batres@inpep.gob.sv

AHUACHAPAN

5ª. Avenida Sur
Barrio San José, Ahuachapán
Teléfono 2413 -4669 y 2423 - 8083
e-mail: julissa.ordonez@inpep.gob.sv

SONSONATE

5ª. Calle Poniente No. 2-3,
Barrio El Centro, Sonsonate
Teléfono 2451 – 5736 y 2423 - 8080
e-mail: patricia.guevara@inpep.gob.sv

CHALATENANGO

4ª Calle Oriente No. 11, Barrio San Antonio, Chalatenango
Teléfono 2335 – 2337 y 2343 - 4331
e-mail: carlos.coto@inpep.gob.sv

CABAÑAS

Centro de Gobierno

5ª Avenida Sur, Barrio El Calvario, Sensuntepeque
Teléfonos 2382 – 3020 y 2343 - 4330
e-mail: ingrid.varela@inpep.gob.sv

USULUTAN

2ª Avenida Norte No. 21, Barrio La Parroquia, Usulután
Teléfono 2662 – 0836 y 2643 - 0185
e-mail: dinora.montano@inpep.gob.sv

SAN MIGUEL

Centro de Gobierno

8ª Avenida Sur y 15 Calle Oriente, San Miguel
Teléfonos 2660 – 7002 y 2643 - 0181
e-mail: oscar.valdez@inpep.gob.sv

MORAZAN

Centro de Gobierno

Barrio Las Flores # 10, San Francisco Gotera
Teléfono 2654 – 2007 y 2643 - 0184
e-mail: neftali.martinez@inpep.gob.sv

LA UNION

Centro de Gobierno

Barrio El Centro, La Unión
Teléfono 2604 – 4121 y 2643 - 0183
e-mail: vanessa.rodriguez@inpep.gob.sv

CENTRO DE DÍA “SANTA MARÍA”

Reparto Santa María II
Avenida Magisterial, Polígono H, No. 1
Mejicanos, San Salvador
Teléfono 2272 - 5755

