

## BALANCE DE COMPROBACION

Del 1 de Enero al 28 de Febrero del 2018

(EN DOLARES)

## Institucional

CODIGO	CONCEPTO	SALDO ANTERIOR	DEBE	HABER	SALDO ACUMULADO
<b>2</b>	<b>Recursos</b>	<b>32,675,059.25</b>	<b>117,286,992.56</b>	<b>121,182,976.28</b>	<b>28,779,075.53</b>
<b>21</b>	<b>Fondos</b>	<b>2,722,965.41</b>	<b>104,838,475.37</b>	<b>105,280,874.03</b>	<b>2,280,566.75</b>
<b>211</b>	<b>Disponibilidades</b>	<b>2,719,189.71</b>	<b>55,128,456.77</b>	<b>55,602,558.63</b>	<b>2,245,087.85</b>
21103	Caja Chica	7,414.29	0.00	0.00	7,414.29
21103002	Fondo Circulante de INPEP	5,000.00	0.00	0.00	5,000.00
21103009	Fondo de Caja Chica - Centro Recreativo Costa del Sol	200.00	0.00	0.00	200.00
21103010	Fondo de Caja Chica - Servicios Generales	300.00	0.00	0.00	300.00
21103012	Fondo de Caja Chica - Presidencia	500.00	0.00	0.00	500.00
21103015	Fondo de Caja Chica Oficina Santa Ana	600.00	0.00	0.00	600.00
21103016	Fondo de Caja Chica Oficina Chalatenango	114.29	0.00	0.00	114.29
21103017	Fondo de Caja Chica de la Zona Oriental	700.00	0.00	0.00	700.00
21109	Bancos Comerciales M/D	1,844,162.19	52,766,884.80	53,857,848.02	753,198.97
21109001	Banco Comerciales M	1,844,162.19	52,766,884.80	53,857,848.02	753,198.97
21123	Bancos Comerciales Convenios de Recaudación	263,371.91	2,361,571.86	1,744,598.98	880,344.79
21123001	Bancos Comerciales Convenios de Recaudación	263,371.91	2,361,571.86	1,744,598.98	880,344.79
21151	Fondos Depósitos en Tesoro Público	604,129.80	0.00	0.00	604,129.80
21151825	Ministerio de Hacienda ( DGT- Retencion Renta X Recuperar)	102.93	0.00	0.00	102.93
21151935	Dirección General de Tesorería	604,026.87	0.00	0.00	604,026.87
21191	Fondos en Tránsito	111.52	0.11	111.63	0.00
21191003	Fondos en Transito Por Otros Reembolsos	39.52	0.11	39.63	0.00
21191011	Ajustes a Devengados y Pagados	72.00	0.00	72.00	0.00
<b>212</b>	<b>Anticipos de Fondos</b>	<b>3,775.70</b>	<b>13,971.98</b>	<b>4,081.48</b>	<b>13,666.20</b>
21201	Anticipos a Empleados	3,775.70	13,971.98	4,081.48	13,666.20
21201001	Anticipos a Empleados	3,775.70	13,971.98	4,081.48	13,666.20
<b>213</b>	<b>Deudores Monetarios</b>	<b>0.00</b>	<b>49,696,046.62</b>	<b>49,674,233.92</b>	<b>21,812.70</b>
21312	D.M. x Tasas y Derechos	0.00	4,534.25	3,953.50	580.75
21312003	Por Acceso a Lugares y Uso de Bienes Públicos	0.00	4,534.25	3,953.50	580.75
21313	D.M. x Contribuciones a la Seguridad Social	0.00	2,227,948.51	2,220,629.23	7,319.28
21313002	Cotizaciones Voluntarias	0.00	765.14	765.14	0.00
21313100	Policia Nacional Civil	0.00	23,794.57	23,794.57	0.00
21313101	Banco Central de Reserva	0.00	1,270.38	1,270.38	0.00
21313108	Banco de Fomento Agropecuario	0.00	3,935.98	3,935.98	0.00
21313116	Superintendencia del Sistema Financiero	0.00	503.41	503.41	0.00
21313800	Asamblea Legislativa	0.00	19,431.10	19,431.10	0.00
21313802	Corte Suprema de Justicia	0.00	126,769.78	126,769.78	0.00
21313804	Consejo Nacional de la Judicatura	0.00	2,936.90	2,936.90	0.00
21313805	Corte de Cuentas de la República	0.00	18,919.14	18,919.14	0.00
21313807	Tribunal Supremo Electoral	0.00	7,846.85	7,846.85	0.00
21313808	Registro Nacional de las Personas Naturales	0.00	1,591.93	1,591.93	0.00
21313810	Tribunal de Servicio Civil	0.00	450.00	450.00	0.00

## BALANCE DE COMPROBACION

Del 1 de Enero al 28 de Febrero del 2018

(EN DOLARES)

## Institucional

CODIGO	CONCEPTO	SALDO ANTERIOR	DEBE	HABER	SALDO ACUMULADO
21313812	Fiscalía General de la República	0.00	12,370.30	12,370.30	0.00
21313814	Procuraduría General de la República	0.00	24,319.28	24,319.28	0.00
21313816	Procuraduría para la Defensa de los Derechos Humanos	0.00	1,828.45	1,828.45	0.00
21313818	Presidencia de la República	0.00	41,682.47	41,682.47	0.00
21313819	Instituto Nacional de los Deportes de El Salvador (INDES)	0.00	795.30	795.30	0.00
21313820	Instituto Salvadoreño de Protección al Menor	0.00	10,380.32	10,380.32	0.00
21313822	Instituto Salvadoreño para el Desarrollo de La Mujer (ISDEMU)	0.00	729.04	729.04	0.00
21313823	Fondo de Inversión Social para el Desarrollo Local de El Salvador (FISDL)	0.00	1,917.30	1,917.30	0.00
21313825	Ministerio de Hacienda	0.00	30,196.92	30,196.92	0.00
21313826	Lotería Nacional de Beneficiencia (LNB)	0.00	2,430.83	2,430.83	0.00
21313827	Instituto Nacional de Pensiones de los Empleados Públicos (INPEP)	0.00	7,090.52	7,090.52	0.00
21313828	Fondo Salvadoreño para Estudios de Preinversión (FOSEP)	0.00	974.32	974.32	0.00
21313830	Ministerio de Relaciones Exteriores	0.00	13,844.61	13,844.61	0.00
21313834	Instituto Salvadoreño de Desarrollo Municipal (ISDEM)	0.00	831.83	831.83	0.00
21313837	Instituto de Previsión Social de la Fuerza Armada (IPSFA)	0.00	697.52	697.52	0.00
21313839	Ministerio de Gobernación	0.00	29,189.32	29,189.32	0.00
21313841	Academia Nacional de Seguridad Pública (ANSP)	0.00	4,271.32	4,271.32	0.00
21313843	Ministerio de Justicia	0.00	321.38	321.38	0.00
21313847	Ministerio de Educación	0.00	825,482.81	825,473.45	9.36
21313848	Universidad de El Salvador (UES)	0.00	181,876.88	181,876.88	0.00
21313851	Caja Mutual de los Empleados del Ministerio de Educación	0.00	2,302.20	2,302.20	0.00
21313853	Ministerio de Salud Pública y Asistencia Social	0.00	203,829.82	203,829.82	0.00
21313854	Hospital Nacional Rosales	0.00	49,993.72	49,993.72	0.00
21313855	Hospital Nacional "Benjamín Bloom"	0.00	22,091.84	22,091.84	0.00
21313857	Hospital Nacional Psiquiátrico "Dr. José Molina Martínez"	0.00	11,005.15	11,005.15	0.00
21313858	Hospital Nacional Neumológico "Dr. José Antonio Zaldaña"	0.00	10,558.70	10,558.70	0.00
21313859	Hospital Nacional "San Juan de Dios", Santa Ana	0.00	6,560.62	6,560.62	0.00
21313860	Hospital Nacional "Francisco Menéndez", Ahuachapán	0.00	15,692.90	15,692.90	0.00
21313861	Hospital Nacional "Dr. Jorge Mazzini Villacorta", Sonsonate	0.00	9,656.26	9,656.26	0.00
21313862	Hospital Nacional "Dr. Luis Edmundo Vásquez", Chalatenango	0.00	2,983.04	2,983.04	0.00
21313863	Hospital Nacional "San Rafael", Nueva San Salvador	0.00	7,418.74	7,418.74	0.00
21313864	Hospital Nacional "Santa Gertrudis", San Vicente	0.00	2,286.75	2,286.75	0.00
21313865	Hospital Nacional "Santa Teresa", Zacatecoluca	0.00	8,010.56	8,010.56	0.00
21313866	Hospital Nacional "San Juan de Dios", San Miguel	0.00	29,035.02	29,035.02	0.00
21313867	Hospital Nacional "San Pedro", Usulután	0.00	8,428.21	8,428.21	0.00
21313868	Hospital Nacional "Dr. Juan José Fernández", Zacamil	0.00	5,372.50	5,372.50	0.00
21313869	Hospital Nacional de San Bartolo	0.00	5,916.08	5,916.08	0.00
21313870	Hospital Nacional de Cojutepeque	0.00	1,956.24	1,956.24	0.00
21313871	Hospital Nacional de La Unión	0.00	3,656.27	3,656.27	0.00
21313872	Hospital Nacional de Ilobasco	0.00	313.01	313.01	0.00

**BALANCE DE COMPROBACION**  
**Del 1 de Enero al 28 de Febrero del 2018**  
**(EN DOLARES)**

## Institucional

CODIGO	CONCEPTO	SALDO ANTERIOR	DEBE	HABER	SALDO ACUMULADO
21313873	Hospital Nacional de Nueva Guadalupe	0.00	4,855.62	4,855.62	0.00
21313874	Hospital Nacional de Ciudad Barrios	0.00	4,856.00	4,856.00	0.00
21313875	Hospital Nacional de Sensuntepeque	0.00	2,151.30	2,151.30	0.00
21313876	Hospital Nacional de Chalchuapa	0.00	8,739.08	8,739.08	0.00
21313877	Hospital Nacional de Metapán	0.00	1,393.72	1,393.72	0.00
21313878	Hospital Nacional de San Francisco Gotera	0.00	4,114.00	4,114.00	0.00
21313879	Hospital Nacional de Santa Rosa de Lima	0.00	1,651.20	1,651.20	0.00
21313880	Hospital Nacional de Nueva Concepción	0.00	1,408.70	1,408.70	0.00
21313881	Hospital Nacional de Santiago de María	0.00	2,658.55	2,658.55	0.00
21313882	Hospital Nacional de Jiquilisco	0.00	6,407.58	6,407.58	0.00
21313884	Consejo Superior de Salud Pública	0.00	1,239.24	1,239.24	0.00
21313885	Instituto Salvadoreño de Rehabilitación de Inválidos (ISRI)	0.00	13,594.88	13,594.88	0.00
21313887	Cruz Roja Salvadoreña (CR)	0.00	2,099.18	2,099.18	0.00
21313888	Fondo Solidario para la Salud	0.00	2,069.31	2,069.31	0.00
21313890	Ministerio de Trabajo y Previsión Social	0.00	2,658.64	2,658.64	0.00
21313891	Instituto Salvadoreño de Fomento Cooperativo (INSAFOCOOP)	0.00	161.70	161.70	0.00
21313892	Instituto Salvadoreño de Formación Profesional (INSAFORP)	0.00	2,149.52	2,149.52	0.00
21313893	Instituto Salvadoreño del Seguro Social (ISSS)	0.00	82,303.63	82,303.63	0.00
21313894	Fondo de Protección de Lisiados y Discapacitados a Consecuencia del Conflicto A.	0.00	1,067.22	1,067.22	0.00
21313896	Ministerio de Economía	0.00	10,828.08	10,531.08	297.00
21313897	Comité Ejecutivo de la Feria Internacional de El Salvador (FIES)	0.00	243.54	243.54	0.00
21313898	Consejo Nacional de Ciencia y Tecnología (CONACYT)	0.00	270.00	270.00	0.00
21313899	Consejo de Vigilancia de la Contaduría Pública y Auditoría	0.00	120.00	60.00	60.00
21313900	Instituto Salvadoreño de Turismo (ISTU)	0.00	5,421.02	5,421.02	0.00
21313901	Consejo Salvadoreño del Café (CSC)	0.00	341.55	341.55	0.00
21313902	Comisión Ejecutiva Hidroeléctrica del Río Lempa (CEL)	0.00	2,993.10	2,993.10	0.00
21313904	Corporación Salvadoreña de Turismo (CORSAATUR)	0.00	320.07	320.07	0.00
21313905	Superintendencia General de Electricidad y Telecomunicaciones (SIGET)	0.00	545.74	545.74	0.00
21313911	Centro Nacional de Registros (CNR)	0.00	16,519.03	16,519.03	0.00
21313914	Ministerio de Agricultura y Ganadería	0.00	24,282.22	24,282.22	0.00
21313915	Instituto Salvadoreño de Transformación Agraria (ISTA)	0.00	2,711.00	2,711.00	0.00
21313916	Centro Nacional de Tecnología Agropecuaria y Forestal (CENTA)	0.00	12,022.71	12,022.71	0.00
21313917	Escuela Nacional de Agricultura (ENA)	0.00	3,561.48	3,561.48	0.00
21313919	Ministerio de Obras Públicas	0.00	25,377.25	25,377.25	0.00
21313920	Administración Nacional de Acueductos y Alcantarillados (ANDA)	0.00	48,957.33	48,957.33	0.00
21313921	Fondo Social para la Vivienda (FSV)	0.00	11,103.21	11,103.21	0.00
21313924	Autoridad Marítima Portuaria (AMP)	0.00	637.05	637.05	0.00
21313926	Fondo Nacional de Vivienda Popular (FONAVIPO)	0.00	712.50	712.50	0.00
21313927	Fondo de Conservación Vial (Fovial)	0.00	703.34	703.34	0.00
21313928	Ministerio del Medio Ambiente y Recursos Naturales	0.00	6,984.91	6,984.91	0.00

## BALANCE DE COMPROBACION

Del 1 de Enero al 28 de Febrero del 2018

(EN DOLARES)

## Institucional

CODIGO	CONCEPTO	SALDO ANTERIOR	DEBE	HABER	SALDO ACUMULADO
21313931	Ministerio de Transporte	0.00	7,745.48	7,745.48	0.00
21313932	Autoridad de Aviacion Civil	0.00	922.81	922.81	0.00
21313938	Oficina de Planificación del Area Metropolitana de San Salvador (OPAMSS)	0.00	440.91	440.91	0.00
21313943	Superintendencia de Competencia	0.00	1,725.00	1,725.00	0.00
21313945	Ministerio de Seguridad Publica y Justicia	0.00	2,332.18	2,332.18	0.00
21313948	Instituto Salvadoreño de Bienestar Magisterial	0.00	2,178.53	2,178.53	0.00
21313949	Consejo Nacional de la Niñez y de la Adolescencia (CONNA)	0.00	510.00	510.00	0.00
21313950	Municipios del Departamento de San Salvador	0.00	29,169.69	28,470.97	698.72
21313951	Municipios del Departamento de Santa Ana	0.00	7,223.92	4,726.86	2,497.06
21313952	Municipios del Departamento de Ahuachapán	0.00	956.30	647.20	309.10
21313953	Municipios del Departamento de Sonsonate	0.00	3,388.87	3,388.87	0.00
21313954	Municipios del Departamento de Chalatenango	0.00	1,089.84	1,089.84	0.00
21313955	Municipios del Departamento de La Libertad	0.00	7,549.02	6,790.52	758.50
21313956	Municipios del Departamento de Cuscatlán	0.00	2,041.15	1,957.15	84.00
21313957	Municipios del Departamento de La Paz	0.00	2,814.60	2,204.64	609.96
21313958	Municipios del Departamento de San Vicente	0.00	1,546.44	1,486.44	60.00
21313959	Municipios del Departamento de Cabañas	0.00	700.90	700.90	0.00
21313960	Municipios del Departamento de Usulután	0.00	7,072.23	6,679.57	392.66
21313961	Municipios del Departamento de San Miguel	0.00	3,755.65	2,983.01	772.64
21313962	Municipios del Departamento de Morazán	0.00	3,259.57	2,867.57	392.00
21313963	Municipios del Departamento de La Unión	0.00	1,467.68	1,089.40	378.28
21313967	Dirección Nacional de Medicamentos	0.00	1,925.00	1,925.00	0.00
21313971	Hospital Nacional de la Mujer	0.00	11,385.01	11,385.01	0.00
21314	D.M. x Venta de Bienes y Servicios	0.00	9,204.65	9,204.65	0.00
21314002	Reserva Incobrable Jornales	0.00	3,481.34	3,481.34	0.00
21314003	Intereses por Mora	0.00	5,723.31	5,723.31	0.00
21315	D.M. x Ingresos Financieros y Otros	0.00	171,765.25	157,852.58	13,912.67
21315002	Intereses Prestamos Personales	0.00	30,084.79	30,084.79	0.00
21315003	Intereses Prestamos Hipotecarios	0.00	25,222.33	25,111.78	110.55
21315004	Intereses Depositos a Plazo	0.00	73,217.34	59,415.22	13,802.12
21315012	Reintegros por Fallecimiento de Pensionados	0.00	1,300.95	1,300.95	0.00
21315013	Ingresos Diversos	0.00	13,379.80	13,379.80	0.00
21315016	Ingresos por Recuperación Seguro de Deuda	0.00	4,481.01	4,481.01	0.00
21315017	Ingresos por Recuperación Seguro de Daños	0.00	1,381.55	1,381.55	0.00
21315027	Recuperación Costas Procesales	0.00	378.58	378.58	0.00
21315029	Intereses por Cuentas Corrientes	0.00	10,103.06	10,103.06	0.00
21315030	Ingresos por Recuperación Pagos en Exceso Pensionados	0.00	6,464.84	6,464.84	0.00
21315031	Alquiler de Cafetin en Centro Recreativo Costa del Sol	0.00	500.00	500.00	0.00
21315032	Ingresos por Servicios Básicos Centro Recreativo Costa del Sol	0.00	120.00	120.00	0.00
21315891	Instituto Salvadoreño de Fomento Cooperativo (INSAFOCOOP)	0.00	5,131.00	5,131.00	0.00

## BALANCE DE COMPROBACION

Del 1 de Enero al 28 de Febrero del 2018

(EN DOLARES)

## Institucional

CODIGO	CONCEPTO	SALDO ANTERIOR	DEBE	HABER	SALDO ACUMULADO
21316	D.M. x Transferencias Corrientes Recibidas	0.00	38,688,398.02	38,688,398.02	0.00
21316002	Fideicomiso de Obligaciones	0.00	35,483,398.02	35,483,398.02	0.00
21316825	Ministerio de Hacienda	0.00	3,205,000.00	3,205,000.00	0.00
21321	D.M. x Ventas de Activos Fijos	0.00	9,299.77	9,299.77	0.00
21321099	Venta Activos Extraordinarios	0.00	9,299.77	9,299.77	0.00
21323	D.M. x Recuperación de Inversiones Financieras	0.00	34,813.11	34,813.11	0.00
21323002	Recuperación Prestamos Personales	0.00	10,967.67	10,967.67	0.00
21323003	Recuperación Prestamos Hipotecarios	0.00	23,845.44	23,845.44	0.00
21383	D.M. x Recuperación de Inversiones Financieras Temporales	0.00	8,510,000.00	8,510,000.00	0.00
21383001	D.M. x Recuperación de Inversiones Financieras Temporales	0.00	8,510,000.00	8,510,000.00	0.00
21389	D.M. x Operaciones de Ejercicios Anteriores	0.00	40,083.06	40,083.06	0.00
21389003	Recuperación Intereses de Prestamos Hipotecarios	0.00	316.62	316.62	0.00
21389004	Recuperación Pagos en Exceso Pensiones	0.00	20,215.75	20,215.75	0.00
21389006	Intereses Depositos a Plazo	0.00	15,078.14	15,078.14	0.00
21389007	Mora Previsional de Años Anteriores	0.00	2,758.25	2,758.25	0.00
21389008	Ingresos Años Anteriores	0.00	19.91	19.91	0.00
21389016	Reintegro Cheques Auxilios Funerarios	0.00	457.14	457.14	0.00
21389018	Ingresos Turicentro Costa del Sol	0.00	1,237.25	1,237.25	0.00
<b>22</b>	<b>Inversiones Financieras</b>	<b>23,132,130.48</b>	<b>12,403,727.31</b>	<b>15,816,044.96</b>	<b>19,719,812.83</b>
<b>221</b>	<b>Inversiones Temporales</b>	<b>11,000,000.00</b>	<b>9,010,000.00</b>	<b>8,510,000.00</b>	<b>11,500,000.00</b>
22103	Depósitos a Plazo en el Sector Financiero en el Interior	11,000,000.00	9,010,000.00	8,510,000.00	11,500,000.00
22103001	Depósitos a Plazo	11,000,000.00	9,010,000.00	8,510,000.00	11,500,000.00
<b>224</b>	<b>Inversiones en Préstamos, Largo Plazo</b>	<b>240,547.89</b>	<b>21,571.29</b>	<b>35,514.78</b>	<b>226,604.40</b>
22401	Préstamos para Viviendas	1,128,311.60	0.00	23,845.44	1,104,466.16
22401005	A Personas Naturales	1,128,311.60	0.00	23,845.44	1,104,466.16
22403	Préstamos Personales	1,776,052.40	0.00	10,967.67	1,765,084.73
22403001	A Personas Naturales	1,776,052.40	0.00	10,967.67	1,765,084.73
22499	Provisión de Inversiones en Préstamos	2,663,816.11	21,571.29	701.67	2,642,946.49
22499008	Provisión Prestamos Categoría "A2"	70.13	45.52	74.10	98.71
22499009	Provisión Prestamos Categoría "B"	670.43	670.43	274.44	274.44
22499012	Provisión Prestamos Categoría "D1"	858.04	0.48	0.00	857.56
22499014	Provisión Préstamos Categoría "E"	2,662,217.51	20,854.86	353.13	2,641,715.78
<b>225</b>	<b>Deudores Financieros</b>	<b>11,874,816.61</b>	<b>3,363,409.42</b>	<b>7,267,003.77</b>	<b>7,971,222.26</b>
22505	Deudores por Reintegros	4,604,187.03	18,682.23	20,215.75	4,602,653.51
22505003	Deudores por Reintegros de Pagos en Exceso	4,604,187.03	18,682.23	20,215.75	4,602,653.51
22531	Deudores por Emisión de Certificados de Traspaso	7,226,684.51	3,344,727.19	7,226,684.51	3,344,727.19
22531001	Deudores por Emisión de Certificados de Traspaso	7,226,684.51	3,344,727.19	7,226,684.51	3,344,727.19
22551	Deudores Monetarios por Percibir	43,945.07	0.00	20,103.51	23,841.56
22551513	D.M. x Contribuciones a la Seguridad Social año 2005	3,779.78	0.00	284.60	3,495.18
22551613	D.M. x Contribuciones a la Seguridad Social año 2006	5,814.66	0.00	0.00	5,814.66

## BALANCE DE COMPROBACION

Del 1 de Enero al 28 de Febrero del 2018

(EN DOLARES)

## Institucional

CODIGO	CONCEPTO	SALDO ANTERIOR	DEBE	HABER	SALDO ACUMULADO
22551712	DMP x D.M. x Tasas y Derechos	1,237.25	0.00	1,237.25	0.00
22551713	DMP x D.M. x Contribuciones a la Seguridad Social	17,712.62	0.00	3,180.90	14,531.72
22551715	DMP x D.M. x Ingresos Financieros y Otros	15,394.76	0.00	15,394.76	0.00
22551789	DMP x D.M. x Operaciones de Ejercicios Anteriores	6.00	0.00	6.00	0.00
<b>226</b>	<b>Inversiones Intangibles</b>	<b>16,765.98</b>	<b>8,746.60</b>	<b>3,526.41</b>	<b>21,986.17</b>
22607	Arrendamientos y Derechos Pagados x Anticipado	0.00	7,706.60	0.00	7,706.60
22607002	De Bienes Inmuebles	0.00	7,706.60	0.00	7,706.60
22615	Derechos de Propiedad Intangible	204,262.59	1,040.00	0.00	205,302.59
22615003	Derechos de Propiedad Intelectual	204,262.59	1,040.00	0.00	205,302.59
22699	Amortizaciones Acumuladas	187,496.61	0.00	3,526.41	191,023.02
22699004	Licencias de Software	187,496.61	0.00	2,280.69	189,777.30
22699006	Arrendamiento de Bienes Inmuebles	0.00	0.00	1,245.72	1,245.72
<b>229</b>	<b>Inversiones no Recuperables</b>	<b>0.00</b>	<b>0.00</b>	<b>0.00</b>	<b>0.00</b>
22907	Inversiones en Préstamos no Recuperables	16,849.41	0.00	0.00	16,849.41
22907001	Inversiones en Préstamos no Recuperables	16,849.41	0.00	0.00	16,849.41
22999	Estimaciones Inversiones no Recuperables	16,849.41	0.00	0.00	16,849.41
22999002	Prestamos de Emergencia Empleados INPEP	14,356.84	0.00	0.00	14,356.84
22999003	Prestamos Personales Deudores Fallecidos	2,492.57	0.00	0.00	2,492.57
<b>23</b>	<b>Inversiones en Existencias</b>	<b>615,360.27</b>	<b>13,653.65</b>	<b>46,219.32</b>	<b>582,794.60</b>
<b>231</b>	<b>Existencias Institucionales</b>	<b>615,360.27</b>	<b>13,653.65</b>	<b>46,219.32</b>	<b>582,794.60</b>
23101	Productos Alimenticios Agropecuarios y Forestales	868.15	1,727.00	1,258.32	1,336.83
23101001	Productos Alimenticios para Personas	868.15	1,727.00	1,258.32	1,336.83
23103	Productos Textiles y Vestuarios	187.30	123.00	89.40	220.90
23103001	Productos Textiles y Vestuarios	187.30	123.00	89.40	220.90
23105	Materiales de Oficina, Productos de Papel e Impresos	7,081.29	1,711.15	3,424.03	5,368.41
23105001	Productos de Papel y Cartón	4,912.75	1,087.85	2,844.58	3,156.02
23105002	Materiales de Oficina	2,168.54	623.30	579.45	2,212.39
23107	Productos de Cuero y Caucho	379.79	254.12	202.64	431.27
23107001	Productos de Cuero y Caucho	379.79	254.12	202.64	431.27
23109	Productos Químicos, Combustibles y Lubricantes	21,052.12	7,781.88	11,510.04	17,323.96
23109001	Productos Químicos	980.86	783.68	742.52	1,022.02
23109002	Productos Farmacéuticos y Medicinales	17,376.66	0.00	4,667.52	12,709.14
23109003	Combustibles y Lubricantes	2,694.60	6,998.20	6,100.00	3,592.80
23111	Minerales y Productos Derivados	38.45	0.00	1.65	36.80
23111002	Minerales Metálicos y Productos Derivados	38.45	0.00	1.65	36.80
23113	Materiales de Uso o Consumo	17,444.62	0.00	2,844.19	14,600.43
23113001	Materiales e Instrumental de Laboratorios y Uso Médico	1,799.33	0.00	723.40	1,075.93
23113002	Materiales Informáticos	15,483.29	0.00	2,116.79	13,366.50
23113004	Materiales Eléctricos	162.00	0.00	4.00	158.00
23115	Bienes de Uso y Consumo Diversos	1,154.32	2,056.50	1,230.03	1,980.79

## BALANCE DE COMPROBACION

Del 1 de Enero al 28 de Febrero del 2018

(EN DOLARES)

## Institucional

CODIGO	CONCEPTO	SALDO ANTERIOR	DEBE	HABER	SALDO ACUMULADO
23115099	Bienes de Uso y Consumo Diversos	1,154.32	2,056.50	1,230.03	1,980.79
23196	Activos Extraordinarios	567,154.23	0.00	25,659.02	541,495.21
23196002	Valor Adjudicado	410,911.46	0.00	18,850.23	392,061.23
23196003	Saldo Adeudado	29,370.41	0.00	2,891.24	26,479.17
23196004	Costas Procesales, Honorarios Profesionales, Derechos e Impuestos	97,230.69	0.00	3,472.25	93,758.44
23196005	Seguros de Deuda y de Daños	13,565.26	0.00	445.30	13,119.96
23196007	Inmueble Colonia INPEP Zacamil	2,285.71	0.00	0.00	2,285.71
23196008	Inmuebles Adjudicados pendientes de Inscribir	7,589.77	0.00	0.00	7,589.77
23196009	Inmuebles adjudicados por resolución de Junta Directiva	6,200.93	0.00	0.00	6,200.93
<b>24</b>	<b>Inversiones en Bienes de Uso</b>	<b>6,204,603.09</b>	<b>31,136.23</b>	<b>39,837.97</b>	<b>6,195,901.35</b>
<b>241</b>	<b>Bienes Depreciables</b>	<b>2,450,261.27</b>	<b>17,936.23</b>	<b>39,837.97</b>	<b>2,428,359.53</b>
24101	Bienes Inmuebles	3,312,363.13	16,706.23	0.00	3,329,069.36
24101001	Edificios e Instalaciones	3,312,363.13	16,706.23	0.00	3,329,069.36
24105	Infraestructura para Educación y Recreación	675,019.80	0.00	0.00	675,019.80
24105001	De Educación y Recreación	675,019.80	0.00	0.00	675,019.80
24109	Instalaciones Eléctricas y Comunicaciones	61,006.35	0.00	0.00	61,006.35
24109001	Eléctricas y Comunicaciones	61,006.35	0.00	0.00	61,006.35
24117	Equipo de Transporte, Tracción y Elevación	256,235.25	0.00	0.00	256,235.25
24117001	Vehículos de Transporte	256,235.25	0.00	0.00	256,235.25
24119	Maquinaria, Equipo y Mobiliario Diverso	1,910,571.92	1,230.00	0.00	1,911,801.92
24119001	Mobiliarios	19,896.48	0.00	0.00	19,896.48
24119002	Maquinarias y Equipos	519,566.51	0.00	0.00	519,566.51
24119003	Maquinaria y Equipo de Producción para Apoyo Institucional	58,826.63	0.00	0.00	58,826.63
24119004	Equipos Informáticos	1,217,113.21	1,230.00	0.00	1,218,343.21
24119005	Herramientas y Repuestos Principales	90,093.90	0.00	0.00	90,093.90
24119099	Bienes Muebles Diversos	5,075.19	0.00	0.00	5,075.19
24199	Depreciación Acumulada	3,764,935.18	0.00	39,837.97	3,804,773.15
24199001	Bienes Inmuebles	296,259.89	0.00	0.00	296,259.89
24199002	Depreciación Acumulada por Revalúo	1,812,365.88	0.00	16,591.16	1,828,957.04
24199005	Infraestructura para Educación y Recreación	121,824.08	0.00	0.00	121,824.08
24199009	Instalaciones Eléctricas y Comunicaciones	41,995.04	0.00	522.28	42,517.32
24199012	Maquinaria y Equipo para Apoyo Institucional	20,580.87	0.00	1,764.80	22,345.67
24199017	Equipo de Transporte, Tracción y Elevación	130,529.41	0.00	2,810.88	133,340.29
24199019	Maquinaria, Equipo y Mobiliario Diverso	1,341,380.01	0.00	18,148.85	1,359,528.86
<b>243</b>	<b>Bienes no Depreciables</b>	<b>3,754,341.82</b>	<b>13,200.00</b>	<b>0.00</b>	<b>3,767,541.82</b>
24301	Bienes Inmuebles	3,753,198.96	13,200.00	0.00	3,766,398.96
24301001	Terrenos	3,753,198.96	13,200.00	0.00	3,766,398.96
24305	Obras de Arte, Libros y Colecciones	1,142.86	0.00	0.00	1,142.86

**BALANCE DE COMPROBACION**

Del 1 de Enero al 28 de Febrero del 2018

(EN DOLARES)

Institucional

CODIGO	CONCEPTO	SALDO ANTERIOR	DEBE	HABER	SALDO ACUMULADO
24305001	Obras de Arte y Culturales	1,142.86	0.00	0.00	1,142.86
<b>Sub Total Título</b>		<b>32,675,059.25</b>	<b>117,286,992.56</b>	<b>121,182,976.28</b>	<b>28,779,075.53</b>



## BALANCE DE COMPROBACION

Del 1 de Enero al 28 de Febrero del 2018

(EN DOLARES)

## Institucional

CODIGO	CONCEPTO	SALDO ANTERIOR	DEBE	HABER	SALDO ACUMULADO
<b>4</b>	<b>Obligaciones con Terceros</b>	<b>18,179,566.71</b>	<b>59,462,152.97</b>	<b>53,990,499.12</b>	<b>12,707,912.86</b>
<b>41</b>	<b>Deuda Corriente</b>	<b>6,074,467.84</b>	<b>50,287,495.15</b>	<b>50,409,669.91</b>	<b>6,196,642.60</b>
<b>412</b>	<b>Depósitos de Terceros</b>	<b>6,074,467.84</b>	<b>154,590.60</b>	<b>151,630.71</b>	<b>6,071,507.95</b>
41201	Depósitos Ajenos	5,240,998.11	83,746.78	88,949.33	5,246,200.66
41201002	Depositos p/Admon. vivienda Altamira	785.47	0.00	17.15	802.62
41201008	Depositos Transitorios	15,991.28	1,762.97	2,081.01	16,309.32
41201010	Pagos en Exceso a Pensionados	4,604,187.03	20,215.75	18,682.23	4,602,653.51
41201035	Ingresos por Pagos en Exceso Ministerio de Hacienda	1,339.73	2,599.00	2,504.34	1,245.07
41201040	Rechazos y Devoluciones de Pensión	7,332.04	24,458.31	23,288.32	6,162.05
41201052	Ingresos por Pagos en Exceso Fideicomiso Años Anteriores	3,510.31	8,921.56	10,672.26	5,261.01
41201054	Reintegros por Pensionados Fallecidos Fideicomiso Años Anteriores	721.26	10,119.01	14,520.91	5,123.16
41201777	Embargos Judiciales	607,130.99	15,670.18	17,183.11	608,643.92
41209	Anticipos por Ventas de Bienes	2,580.00	26,946.00	25,991.50	1,625.50
41209001	Anticipos por Ventas de Bienes	2,580.00	26,946.00	25,991.50	1,625.50
41251	Depósitos Retenciones Fiscales	2,853.63	4,508.30	2,772.63	1,117.96
41251001	Retención 13% IVA Embargos Judiciales	922.72	922.72	144.37	144.37
41251935	Tesoro Público (DGT)	1,930.91	3,585.58	2,628.26	973.59
41252	Depósitos de Recaudaciones por Liquidar	826,579.43	37,085.43	32,178.61	821,672.61
41252001	Por Cotizaciones y Aportaciones Laborales	53,050.10	0.00	0.00	53,050.10
41252002	Por Reembolso de Prestamos	210,798.18	0.00	0.00	210,798.18
41252005	Otras Recaudaciones	151,644.45	0.00	0.00	151,644.45
41252006	Cotizaciones en Rezagos	19,814.85	27.14	0.00	19,787.71
41252007	Cotizaciones Indebidas	4,126.16	3,451.48	0.00	674.68
41252011	Cotizaciones no Identificadas	365,539.46	2.47	2,691.64	368,228.63
41252014	Registro de Cuotas de Prestamos	7,000.02	33,591.05	29,459.72	2,868.69
41252015	Pagos en Exceso de Aportaciones y Cotizaciones	9,197.87	13.29	27.25	9,211.83
41252017	Reintegros por AFP CRCER	5,408.34	0.00	0.00	5,408.34
41254	Anticipo de Impuesto Retenido IVA	1,456.67	2,304.09	1,738.64	891.22
41254001	Retención 13% IVA Arrendamientos	134.71	134.71	171.64	171.64
41254935	Tesoro Publico (DGT)	1,321.96	2,169.38	1,567.00	719.58
<b>413</b>	<b>Acreeedores Monetarios</b>	<b>0.00</b>	<b>50,132,904.55</b>	<b>50,258,039.20</b>	<b>125,134.65</b>
41351	A. M. x Remuneraciones	0.00	450,954.77	515,554.07	64,599.30
41351001	Remuneraciones	0.00	402,546.24	435,052.77	32,506.53
41351814	Procuraduría General de la República	0.00	515.00	515.00	0.00
41351827	Instituto Nacional de Pensiones de los Empleados Públicos (INPEP)	0.00	7,331.13	7,331.13	0.00
41351837	Instituto de Previsión Social de la Fuerza Armada (IPSFA)	0.00	534.04	534.04	0.00
41351887	Cruz Roja Salvadoreña (CR)	0.00	40.80	40.80	0.00
41351892	Instituto Salvadoreño de Formación Profesional (INSAFORP)	0.00	1,716.13	3,434.58	1,718.45
41351893	Instituto Salvadoreño del Seguro Social (ISSS)	0.00	18,020.14	36,064.39	18,044.25
41351921	Fondo Social para la Vivienda (FSV)	0.00	8,312.74	8,312.74	0.00

BALANCE DE COMPROBACION

Del 1 de Enero al 28 de Febrero del 2018

(EN DOLARES)

Institucional

CODIGO	CONCEPTO	SALDO ANTERIOR	DEBE	HABER	SALDO ACUMULADO
41351935	Tesoro Público (DGT)	0.00	11,938.55	24,268.62	12,330.07
41353	A.M. x Prestaciones a la Seguridad Social	0.00	38,895,373.54	38,900,241.91	4,868.37
41353001	Prestaciones a la Seguridad Social	0.00	36,031,165.19	36,036,033.56	4,868.37
41353814	Procuraduria General de la Republica	0.00	21,661.47	21,661.47	0.00
41353827	Instituto Nacional de Pensiones de los Empleados Publicos ( INPEP )	0.00	38,948.34	38,948.34	0.00
41353837	Instituto de Previsión Social de la Fuerza Armada (IPSFA)	0.00	1,123.04	1,123.04	0.00
41353848	Universidad de El Salvador (UES)	0.00	633.88	633.88	0.00
41353851	Caja Mutual de los Empleados del Ministerio de Educación	0.00	44,839.90	44,839.90	0.00
41353893	Instituto Salvadoreño del Seguro Social (ISSS)	0.00	2,688,887.13	2,688,887.13	0.00
41353921	Fondo Social para la Vivienda (FSV)	0.00	51,113.18	51,113.18	0.00
41353935	Tesoro Público (DGT)	0.00	17,001.41	17,001.41	0.00
41354	A.M. x Adquisiciones de Bienes y Servicios	0.00	51,723.30	97,515.35	45,792.05
41354001	Adquisiciones de Bienes y Servicios	0.00	41,517.30	86,357.66	44,840.36
41354920	Administración Nacional de Acueductos y Alcantarillados (ANDA)	0.00	9,114.21	9,114.21	0.00
41354935	Tesoro Público (DGT)	0.00	1,091.79	2,043.48	951.69
41355	A.M. x Gastos Financieros y Otros	0.00	5,407.74	5,407.74	0.00
41355001	Gastos Financieros y Otros	0.00	5,407.74	5,407.74	0.00
41356	A.M. x Transferencias Corrientes Otorgadas	0.00	7,544.98	14,114.13	6,569.15
41356001	Transferencias Corrientes Otorgadas	0.00	6,937.03	13,506.18	6,569.15
41356935	Tesoro Público (DGT)	0.00	607.95	607.95	0.00
41361	A.M. x Inversiones en Activos Fijos	0.00	28.92	3,334.70	3,305.78
41361001	Inversiones en Activos Fijos	0.00	0.00	3,305.78	3,305.78
41361935	Tesoro Publico (DGT)	0.00	28.92	28.92	0.00
41383	A.M. x Inversiones Financieras Temporales	0.00	9,010,000.00	9,010,000.00	0.00
41383001	Inversiones Financieras Temporales	0.00	9,010,000.00	9,010,000.00	0.00
41389	A.M. x Operaciones de Ejercicios Anteriores	0.00	1,711,871.30	1,711,871.30	0.00
41389001	Operaciones de Ejercicios Anteriores	0.00	1,711,871.30	1,711,871.30	0.00
<b>42</b>	<b>Financiamiento de Terceros</b>	<b>12,105,098.87</b>	<b>9,174,657.82</b>	<b>3,580,829.21</b>	<b>6,511,270.26</b>
<b>424</b>	<b>Acreeedores Financieros</b>	<b>12,105,098.87</b>	<b>9,174,657.82</b>	<b>3,580,829.21</b>	<b>6,511,270.26</b>
42417	Indemnizaciones Laborales	2,972,531.87	56,544.00	236,102.02	3,152,089.89
42417001	Indemnizaciones Laborales	2,972,531.87	56,544.00	236,102.02	3,152,089.89
42431	Provisión por Emisión de Certificados de Traspaso	7,226,684.51	7,226,684.51	3,344,727.19	3,344,727.19
42431001	Provisión por Emisión de Certificados de Traspaso	7,226,684.51	7,226,684.51	3,344,727.19	3,344,727.19
42450	Provisiones por Acreeedores Monetarios	95,892.17	90,097.02	0.00	5,795.15
42450777	Provisiones por Acreeedores Monetarios	95,892.17	90,097.02	0.00	5,795.15
42451	Acreeedores Monetarios por Pagar	1,809,990.32	1,801,332.29	0.00	8,658.03
42451777	Acreeedores Monetarios por Pagar	1,809,990.32	1,801,332.29	0.00	8,658.03
<b>Sub Total Título</b>		<b>18,179,566.71</b>	<b>59,462,152.97</b>	<b>53,990,499.12</b>	<b>12,707,912.86</b>

BALANCE DE COMPROBACION

Del 1 de Enero al 28 de Febrero del 2018

(EN DOLARES)

Institucional

CODIGO	CONCEPTO	SALDO ANTERIOR	DEBE	HABER	SALDO ACUMULADO
<b>8</b>	<b>Obligaciones Propias</b>	<b>14,495,492.54</b>	<b>41,522,527.05</b>	<b>43,098,197.18</b>	<b>16,071,162.67</b>
<b>81</b>	<b>Patrimonio Estatal</b>	<b>14,495,492.54</b>	<b>1,937,145.10</b>	<b>1,965,685.65</b>	<b>14,524,033.09</b>
<b>811</b>	<b>Patrimonio</b>	<b>3,788,178.10</b>	<b>1,935,779.40</b>	<b>1,965,685.63</b>	<b>3,818,084.33</b>
81103	Patrimonio Instituciones Descentralizadas	264,911.57	0.00	0.00	264,911.57
81103001	Patrimonio Instituciones Descentralizadas	264,911.57	0.00	0.00	264,911.57
81109	Resultado Ejercicios Anteriores	(3,010,302.09)	0.00	1,935,779.40	(1,074,522.69)
81109001	Resultado Ejercicios Anteriores	(3,010,302.09)	0.00	1,935,779.40	(1,074,522.69)
81111	Resultado Ejercicio Corriente	1,935,779.40	1,935,779.40	0.00	0.00
81111999	Resultado Ejercicio Corriente	1,935,779.40	1,935,779.40	0.00	0.00
81113	Superávit por Revaluaciones	4,597,789.22	0.00	29,906.23	4,627,695.45
81113001	Superávit por Revaluaciones	1,683,986.13	0.00	16,706.23	1,700,692.36
81113002	Superavit por Revaluacion Terrenos	2,913,803.09	0.00	13,200.00	2,927,003.09
<b>812</b>	<b>Reservas</b>	<b>10,816,045.27</b>	<b>1,365.70</b>	<b>0.02</b>	<b>10,814,679.59</b>
81203	Reserva Técnica	10,816,045.27	1,365.70	0.02	10,814,679.59
81203001	Reserva Técnica	10,480,639.64	1,365.70	0.02	10,479,273.96
81203002	Reserva Tecnica NO Percibida	335,405.63	0.00	0.00	335,405.63
<b>819</b>	<b>Detrimento Patrimonial</b>	<b>108,730.83</b>	<b>0.00</b>	<b>0.00</b>	<b>108,730.83</b>
81901	Detrimentos de Fondos	107,717.19	0.00	0.00	107,717.19
81901001	Detrimentos de Fondos Pensiones	107,717.19	0.00	0.00	107,717.19
81905	Detrimentos de Inversiones en Existencias	1,013.64	0.00	0.00	1,013.64
81905001	Detrimentos de Inversiones en Existencias	1,013.64	0.00	0.00	1,013.64
<b>83</b>	<b>Gastos de Gestión</b>	<b>0.00</b>	<b>39,585,381.95</b>	<b>0.00</b>	<b>39,585,381.95</b>
<b>832</b>	<b>Gastos Previsionales</b>	<b>0.00</b>	<b>38,900,241.91</b>	<b>0.00</b>	<b>38,900,241.91</b>
83201	Pensiones	0.00	38,431,728.68	0.00	38,431,728.68
83201001	Pensiones por Vejez	0.00	31,747,975.55	0.00	31,747,975.55
83201002	Pensiones por Invalidez	0.00	202,258.00	0.00	202,258.00
83201003	Pensiones por Viudez	0.00	6,069,622.79	0.00	6,069,622.79
83201004	Pensiones por Orfandad	0.00	411,872.34	0.00	411,872.34
83203	Otros Gastos Previsionales	0.00	468,513.23	0.00	468,513.23
83203001	Beneficios por Incapacidad Temporal	0.00	24,685.56	0.00	24,685.56
83203002	Beneficios Adicionales	0.00	88,830.75	0.00	88,830.75
83203099	Pensiones y Jubilaciones Diversas	0.00	354,996.92	0.00	354,996.92
<b>833</b>	<b>Gastos en Personal</b>	<b>0.00</b>	<b>515,554.07</b>	<b>0.00</b>	<b>515,554.07</b>
83301	Remuneraciones Personal Permanente	0.00	222,062.01	0.00	222,062.01
83301001	Sueldos	0.00	201,302.09	0.00	201,302.09
83301005	Dietas	0.00	20,167.20	0.00	20,167.20
83301007	Beneficios Adicionales	0.00	592.72	0.00	592.72
83303	Remuneraciones Personal Eventual	0.00	181,753.08	0.00	181,753.08
83303001	Sueldos	0.00	181,120.64	0.00	181,120.64
83303006	Beneficios Adicionales	0.00	632.44	0.00	632.44

**BALANCE DE COMPROBACION**  
**Del 1 de Enero al 28 de Febrero del 2018**  
**(EN DOLARES)**

**Institucional**

<b>CODIGO</b>	<b>CONCEPTO</b>	<b>SALDO ANTERIOR</b>	<b>DEBE</b>	<b>HABER</b>	<b>SALDO ACUMULADO</b>
83307	Contrib. Patronales a Inst. de Seguridad Social Pública	0.00	32,901.47	0.00	32,901.47
83307001	Por Remuneraciones Permanentes	0.00	19,476.97	0.00	19,476.97
83307002	Por Remuneraciones Eventuales	0.00	13,424.50	0.00	13,424.50
83309	Contrib. Patronales a Inst de Seguridad Social Privadas	0.00	24,134.90	0.00	24,134.90
83309001	Por Remuneraciones Permanentes	0.00	12,303.19	0.00	12,303.19
83309002	Por Remuneraciones Eventuales	0.00	11,831.71	0.00	11,831.71
83313	Indemnizaciones	0.00	301.63	0.00	301.63
83313001	Al Personal de Servicios Permanentes	0.00	153.01	0.00	153.01
83313002	Al Personal de Servicios Eventuales	0.00	148.62	0.00	148.62
83317	Otras Remuneraciones	0.00	54,400.98	0.00	54,400.98
83317003	Prestaciones Sociales al Personal	0.00	48,822.77	0.00	48,822.77
83317099	Remuneraciones Diversas	0.00	5,578.21	0.00	5,578.21
<b>834</b>	<b>Gastos en Bienes de Consumo y Servicios</b>	<b>0.00</b>	<b>96,727.60</b>	<b>0.00</b>	<b>96,727.60</b>
83401	Productos Alimenticios, Agropecuarios y Forestales	0.00	3,246.75	0.00	3,246.75
83401001	Productos Alimenticios para Personas	0.00	3,210.25	0.00	3,210.25
83401003	Productos Agropecuarios y Forestales	0.00	36.50	0.00	36.50
83403	Productos Textiles y Vestuarios	0.00	92.35	0.00	92.35
83403001	Productos Textiles y Vestuarios	0.00	92.35	0.00	92.35
83405	Materiales de Oficina, Productos de Papel e Impresos	0.00	5,205.37	0.00	5,205.37
83405001	Productos de Papel y Cartón	0.00	2,971.54	0.00	2,971.54
83405002	Materiales de Oficina	0.00	625.03	0.00	625.03
83405003	Libros, Textos, Utiles de Enseñanza y Publicaciones	0.00	1,608.80	0.00	1,608.80
83407	Productos de Cuero y Caucho	0.00	211.21	0.00	211.21
83407001	Productos de Cuero y Caucho	0.00	211.21	0.00	211.21
83409	Productos Químicos, Combustibles y Lubricantes	0.00	11,812.75	0.00	11,812.75
83409001	Productos Químicos	0.00	1,041.28	0.00	1,041.28
83409002	Productos Farmacéuticos y Medicinales	0.00	4,667.52	0.00	4,667.52
83409003	Combustibles y Lubricantes	0.00	6,103.95	0.00	6,103.95
83411	Minerales y Productos Derivados	0.00	429.30	0.00	429.30
83411001	Minerales no Metálicos y Productos Derivados	0.00	109.96	0.00	109.96
83411002	Minerales Metálicos y Productos Derivados	0.00	319.34	0.00	319.34
83413	Materiales de Uso o Consumo	0.00	3,267.99	0.00	3,267.99
83413001	Materiales e Instrumental de Laboratorios y Uso Médico	0.00	723.40	0.00	723.40
83413002	Materiales Informáticos	0.00	2,212.19	0.00	2,212.19
83413004	Materiales Eléctricos	0.00	332.40	0.00	332.40
83415	Bienes de Uso y Consumo Diverso	0.00	1,407.69	0.00	1,407.69
83415001	Herramientas, Repuestos y Accesorios	0.00	168.65	0.00	168.65
83415099	Bienes de Uso y Consumo Diversos	0.00	1,239.04	0.00	1,239.04
83417	Servicios Básicos	0.00	33,501.25	0.00	33,501.25
83417001	Servicios de Energía Eléctrica	0.00	22,644.05	0.00	22,644.05

**BALANCE DE COMPROBACION**  
**Del 1 de Enero al 28 de Febrero del 2018**  
**(EN DOLARES)**

**Institucional**

<b>CODIGO</b>	<b>CONCEPTO</b>	<b>SALDO ANTERIOR</b>	<b>DEBE</b>	<b>HABER</b>	<b>SALDO ACUMULADO</b>
83417002	Servicios de Agua	0.00	9,114.21	0.00	9,114.21
83417003	Servicios de Telecomunicaciones	0.00	1,684.79	0.00	1,684.79
83417004	Servicios de Correos	0.00	58.20	0.00	58.20
83419	Mantenimiento y Reparación	0.00	2,349.48	0.00	2,349.48
83419001	Mantenimientos y Reparaciones de Bienes Muebles	0.00	2,349.48	0.00	2,349.48
83421	Servicios Comerciales	0.00	998.56	0.00	998.56
83421002	Servicios de Publicidad	0.00	393.13	0.00	393.13
83421004	Servicios de Limpiezas y Fumigaciones	0.00	601.43	0.00	601.43
83421006	Servicios de Laboratorios	0.00	4.00	0.00	4.00
83423	Otros Servicios y Arrendamientos Diversos	0.00	26,814.06	0.00	26,814.06
83423099	Servicios Generales y Arrendamientos Diversos	0.00	26,814.06	0.00	26,814.06
83425	Arrendamientos y Derechos	0.00	2,992.04	0.00	2,992.04
83425002	De Bienes Inmuebles	0.00	2,992.04	0.00	2,992.04
83427	Pasajes y Viáticos	0.00	4,021.30	0.00	4,021.30
83427001	Pasajes al Interior	0.00	816.95	0.00	816.95
83427003	Viáticos por Comisión Interna	0.00	3,204.35	0.00	3,204.35
83429	Servicios Técnicos y Profesionales	0.00	377.50	0.00	377.50
83429005	Servicios de Capacitación	0.00	377.50	0.00	377.50
<b>835</b>	<b>Gastos en Bienes Capitalizables</b>	<b>0.00</b>	<b>1,064.70</b>	<b>0.00</b>	<b>1,064.70</b>
83507	Maquinaria, Equipo y Mobiliario Diverso	0.00	999.00	0.00	999.00
83507003	Maquinarias y Equipos	0.00	999.00	0.00	999.00
83513	Gastos en Activos Intangibles	0.00	65.70	0.00	65.70
83513003	Derechos de Propiedad Intelectual	0.00	65.70	0.00	65.70
<b>836</b>	<b>Gastos Financieros y Otros</b>	<b>0.00</b>	<b>5,407.74</b>	<b>0.00</b>	<b>5,407.74</b>
83603	Impuestos, Tasas y Derechos	0.00	5,407.64	0.00	5,407.64
83603008	Derechos	0.00	22.86	0.00	22.86
83603099	Impuestos, Tasas y Derechos Diversos	0.00	5,384.78	0.00	5,384.78
83613	Gastos Corrientes Diversos	0.00	0.10	0.00	0.10
83613099	Gastos Diversos	0.00	0.10	0.00	0.10
<b>837</b>	<b>Gastos en Transferencias Otorgadas</b>	<b>0.00</b>	<b>14,114.13</b>	<b>0.00</b>	<b>14,114.13</b>
83709	Transferencias Corrientes al Sector Privado	0.00	14,114.13	0.00	14,114.13
83709004	A Personas Naturales	0.00	14,114.13	0.00	14,114.13
<b>838</b>	<b>Costos de Ventas y Cargos Calculados</b>	<b>0.00</b>	<b>51,377.17</b>	<b>0.00</b>	<b>51,377.17</b>
83811	Amortización de Inversiones Intangibles	0.00	3,526.41	0.00	3,526.41
83811001	Amortización de Inversiones Intangibles	0.00	1,125.90	0.00	1,125.90
83811002	Amortizacion Licencias de Software	0.00	1,154.79	0.00	1,154.79
83811006	Amortización Arrendamiento de Bienes Inmuebles	0.00	1,245.72	0.00	1,245.72
83815	Depreciación de Bienes de Uso	0.00	39,837.97	0.00	39,837.97
83815001	Depreciación de Bienes de Uso	0.00	23,246.81	0.00	23,246.81
83815003	Depreciacion Revaluado Bienes Inmuebles	0.00	16,591.16	0.00	16,591.16

**BALANCE DE COMPROBACION**  
**Del 1 de Enero al 28 de Febrero del 2018**  
**(EN DOLARES)**

Institucional

CODIGO	CONCEPTO	SALDO ANTERIOR	DEBE	HABER	SALDO ACUMULADO
83819	Costo de Venta de Activos Extraordinarios	0.00	8,012.79	0.00	8,012.79
83819001	Costo de Venta de Activos Extraordinarios	0.00	8,012.79	0.00	8,012.79
<b>839</b>	<b>Gastos de Actualizaciones y Ajustes</b>	<b>0.00</b>	<b>894.63</b>	<b>0.00</b>	<b>894.63</b>
83955	Ajustes de Ejercicios Anteriores	0.00	894.63	0.00	894.63
83955001	Ajustes de Ejercicios Anteriores	0.00	0.01	0.00	0.01
83955002	Ajustes a Mora Previsional	0.00	707.25	0.00	707.25
83955003	Devolución Pagos en Exceso de Cotizaciones y Aportaciones	0.00	11.55	0.00	11.55
83955010	Ajustes por Reclasificación Cotizaciones no Identificadas, en Rezagos e Indebida	0.00	175.82	0.00	175.82
<b>85</b>	<b>Ingresos de Gestión</b>	<b>0.00</b>	<b>0.00</b>	<b>41,132,511.53</b>	<b>41,132,511.53</b>
<b>852</b>	<b>Ingresos Seguridad Social</b>	<b>0.00</b>	<b>0.00</b>	<b>2,227,948.51</b>	<b>2,227,948.51</b>
85203	Contribuciones del Sector Público	0.00	0.00	2,227,948.51	2,227,948.51
85203001	Contribuciones Patronales	0.00	0.00	1,113,592.75	1,113,592.75
85203002	Contribuciones Laborales	0.00	0.00	1,114,355.76	1,114,355.76
<b>855</b>	<b>Ingresos Financieros y Otros</b>	<b>0.00</b>	<b>0.00</b>	<b>134,155.46</b>	<b>134,155.46</b>
85503	Rentabilidad de Inversiones Financieras	0.00	0.00	73,217.34	73,217.34
85503004	Rentabilidad de Depósitos a Plazo	0.00	0.00	73,217.34	73,217.34
85507	Intereses de Préstamos Otorgados	0.00	0.00	55,307.12	55,307.12
85507010	A Personas Naturales	0.00	0.00	55,307.12	55,307.12
85509	Arrendamiento de Bienes	0.00	0.00	5,631.00	5,631.00
85509002	Arrendamientos de Bienes Inmuebles	0.00	0.00	5,631.00	5,631.00
<b>856</b>	<b>Ingresos por Transferencias Corrientes Recibidas</b>	<b>0.00</b>	<b>0.00</b>	<b>38,688,398.02</b>	<b>38,688,398.02</b>
85605	Transferencias Corrientes del Sector Público	0.00	0.00	3,205,000.00	3,205,000.00
85605825	Ministerio de Hacienda	0.00	0.00	3,205,000.00	3,205,000.00
85606	Otras Transferencias del Sector Público	0.00	0.00	35,483,398.02	35,483,398.02
85606099	Transferencias Corrientes Diversas del Sector Público	0.00	0.00	35,483,398.02	35,483,398.02
<b>858</b>	<b>Ingresos por Ventas de Bienes y Servicios</b>	<b>0.00</b>	<b>0.00</b>	<b>23,038.67</b>	<b>23,038.67</b>
85801	Tasas de Servicios Públicos	0.00	0.00	4,534.25	4,534.25
85801007	Por Accesos a Lugares Públicos	0.00	0.00	4,534.25	4,534.25
85807	Venta de Servicios Públicos	0.00	0.00	9,204.65	9,204.65
85807099	Servicios Diversos	0.00	0.00	9,204.65	9,204.65
85813	Venta de Bienes Inmuebles	0.00	0.00	9,299.77	9,299.77
85813099	Venta de Otros Bienes Inmuebles	0.00	0.00	9,299.77	9,299.77
<b>859</b>	<b>Ingresos por Actualizaciones y Ajustes</b>	<b>0.00</b>	<b>0.00</b>	<b>58,970.87</b>	<b>58,970.87</b>
85909	Ingresos Diversos	0.00	0.00	37,609.79	37,609.79
85909001	Rentabilidad de Cuentas Bancarias	0.00	0.00	10,103.06	10,103.06
85909099	Ingresos Diversos	0.00	0.00	27,506.73	27,506.73
85951	Corrección de Recursos	0.00	0.00	12.20	12.20
85951001	Corrección de Recursos	0.00	0.00	12.20	12.20
85955	Ajustes de Ejercicios Anteriores	0.00	0.00	21,348.88	21,348.88
85955001	Ajustes de Ejercicios Anteriores	0.00	0.00	479.26	479.26

BALANCE DE COMPROBACION

Del 1 de Enero al 28 de Febrero del 2018


(EN DOLARES)

Institucional

CODIGO	CONCEPTO	SALDO ANTERIOR	DEBE	HABER	SALDO ACUMULADO
85955002	Ajustes a la Reserva de Saneamiento de la Cartera de Prestamos	0.00	0.00	20,869.62	20,869.62
<b>Sub Total Título</b>		14,495,492.54	41,522,527.05	43,098,197.18	16,071,162.67
<b>Total</b>		0.00	218,271,672.58	218,271,672.58	0.00



F. Lic. Rafael Rodríguez Medina  
JEFE UFI

F. Ing. Juana María Coto  
GERENTE




F. Licda. Elvia Peñate de Flores  
CONTADOR



**Instituto Nacional de Pensiones de los Empleados Públicos**  
**ESTADO DE SITUACION FINANCIERA**  
**al 28 de Febrero del 2018**  
**(EN DOLARES)**

09/03/2018

Pag. 1 de 6

Institucional

<b>RECURSOS</b>	<b>Parcial</b>	<b>Total</b>
<b>Fondos</b>		<b>2,280,566.75</b>
<b>Disponibilidades</b>	<b>2,245,087.85</b>	
<b>Caja Chica</b>	<b>7,414.29</b>	
Fondo Circulante de INPEP	5,000.00	
Fondo de Caja Chica - Centro Recreativo Costa del Sol	200.00	
Fondo de Caja Chica - Servicios Generales	300.00	
Fondo de Caja Chica - Presidencia	500.00	
Fondo de Caja Chica Oficina Santa Ana	600.00	
Fondo de Caja Chica Oficina Chalatenango	114.29	
Fondo de Caja Chica de la Zona Oriental	700.00	
<b>Bancos Comerciales M/D</b>	<b>753,198.97</b>	
Banco Comerciales M	753,198.97	
<b>Bancos Comerciales Convenios de Recaudación</b>	<b>880,344.79</b>	
Bancos Comerciales Convenios de Recaudación	880,344.79	
<b>Fondos Depósitos en Tesoro Público</b>	<b>604,129.80</b>	
Ministerio de Hacienda ( DGT- Retencion Renta X Recuperar)	102.93	
Dirección General de Tesorería	604,026.87	
<b>Anticipos de Fondos</b>	<b>13,666.20</b>	
<b>Anticipos a Empleados</b>	<b>13,666.20</b>	
Anticipos a Empleados	13,666.20	
<b>Deudores Monetarios</b>	<b>21,812.70</b>	
<b>D.M. x Tasas y Derechos</b>	<b>580.75</b>	
Por Acceso a Lugares y Uso de Bienes Públicos	580.75	
<b>D.M. x Contribuciones a la Seguridad Social</b>	<b>7,319.28</b>	
Ministerio de Educación	9.36	
Ministerio de Economía	297.00	
Consejo de Vigilancia de la Contaduría Pública y Auditoría	60.00	
Municipios del Departamento de San Salvador	698.72	
Municipios del Departamento de Santa Ana	2,497.06	
Municipios del Departamento de Ahuachapán	309.10	
Municipios del Departamento de La Libertad	758.50	
Municipios del Departamento de Cuscatlán	84.00	
Municipios del Departamento de La Paz	609.96	
Municipios del Departamento de San Vicente	60.00	
Municipios del Departamento de Usulután	392.66	
Municipios del Departamento de San Miguel	772.64	
Municipios del Departamento de Morazán	392.00	
Municipios del Departamento de La Unión	378.28	
<b>D.M. x Ingresos Financieros y Otros</b>	<b>13,912.67</b>	
Intereses Prestamos Hipotecarios	110.55	
Intereses Depositos a Plazo	13,802.12	
<b>Inversiones Financieras</b>		<b>19,719,812.83</b>
<b>Inversiones Temporales</b>	<b>11,500,000.00</b>	
<b>Depósitos a Plazo en el Sector Financiero en el Interior</b>	<b>11,500,000.00</b>	
Depósitos a Plazo	11,500,000.00	



Institucional

RECURSOS	Parcial	Total
<b>Inversiones en Préstamos, Largo Plazo</b>	<b>226,604.40</b>	
<b>Préstamos para Viviendas</b>	<b>1,104,466.16</b>	
A Personas Naturales	1,104,466.16	
<b>Préstamos Personales</b>	<b>1,765,084.73</b>	
A Personas Naturales	1,765,084.73	
<b>Provisión de Inversiones en Préstamos</b>	<b>(2,642,946.49)</b>	
Provisión Prestamos Categoría "A2"	(98.71)	
Provisión Prestamos Categoría "B"	(274.44)	
Provisión Prestamos Categoría "D1"	(857.56)	
Provisión Préstamos Categoría "E"	(2,641,715.78)	
<b>Deudores Financieros</b>	<b>7,971,222.26</b>	
<b>Deudores por Reintegros</b>	<b>4,602,653.51</b>	
Deudores por Reintegros de Pagos en Exceso	4,602,653.51	
<b>Deudores por Emisión de Certificados de Traspaso</b>	<b>3,344,727.19</b>	
Deudores por Emisión de Certificados de Traspaso	3,344,727.19	
<b>Deudores Monetarios por Percibir</b>	<b>23,841.56</b>	
D.M. x Contribuciones a la Seguridad Social año 2005	3,495.18	
D.M. x Contribuciones a la Seguridad Social año 2006	5,814.66	
DMP x D.M. x Contribuciones a la Seguridad Social	14,531.72	
<b>Inversiones Intangibles</b>	<b>21,986.17</b>	
<b>Arrendamientos y Derechos Pagados x Anticipado</b>	<b>7,706.60</b>	
De Bienes Inmuebles	7,706.60	
<b>Derechos de Propiedad Intangible</b>	<b>205,302.59</b>	
Derechos de Propiedad Intelectual	205,302.59	
<b>Amortizaciones Acumuladas</b>	<b>(191,023.02)</b>	
Licencias de Software	(189,777.30)	
Arrendamiento de Bienes Inmuebles	(1,245.72)	
<b>Inversiones no Recuperables</b>	<b>0.00</b>	
<b>Inversiones en Préstamos no Recuperables</b>	<b>16,849.41</b>	
Inversiones en Préstamos no Recuperables	16,849.41	
<b>Estimaciones Inversiones no Recuperables</b>	<b>(16,849.41)</b>	
Prestamos de Emergencia Empleados INPEP	(14,356.84)	
Prestamos Personales Deudores Fallecidos	(2,492.57)	
<b>Inversiones en Existencias</b>		<b>582,794.60</b>
<b>Existencias Institucionales</b>	<b>582,794.60</b>	
<b>Productos Alimenticios Agropecuarios y Forestales</b>	<b>1,336.83</b>	
Productos Alimenticios para Personas	1,336.83	
<b>Productos Textiles y Vestuarios</b>	<b>220.90</b>	
Productos Textiles y Vestuarios	220.90	
<b>Materiales de Oficina, Productos de Papel e Impresos</b>	<b>5,368.41</b>	
Productos de Papel y Cartón	3,156.02	
Materiales de Oficina	2,212.39	
<b>Productos de Cuero y Caucho</b>	<b>431.27</b>	
Productos de Cuero y Caucho	431.27	
<b>Productos Químicos, Combustibles y Lubricantes</b>	<b>17,323.96</b>	

Institucional

RECURSOS	Parcial	Total
Productos Químicos	1,022.02	
Productos Farmacéuticos y Medicinales	12,709.14	
Combustibles y Lubricantes	3,592.80	
<b>Minerales y Productos Derivados</b>	<b>36.80</b>	
Minerales Metálicos y Productos Derivados	36.80	
<b>Materiales de Uso o Consumo</b>	<b>14,600.43</b>	
Materiales e Instrumental de Laboratorios y Uso Médico	1,075.93	
Materiales Informáticos	13,366.50	
Materiales Eléctricos	158.00	
<b>Bienes de Uso y Consumo Diversos</b>	<b>1,980.79</b>	
Bienes de Uso y Consumo Diversos	1,980.79	
<b>Activos Extraordinarios</b>	<b>541,495.21</b>	
Valor Adjudicado	392,061.23	
Saldo Adeudado	26,479.17	
Costas Procesales, Honorarios Profesionales, Derechos e Impuestos	93,758.44	
Seguros de Deuda y de Daños	13,119.96	
Inmueble Colonia INPEP Zacamil	2,285.71	
Inmuebles Adjudicados pendientes de Inscribir	7,589.77	
Inmuebles adjudicados por resolución de Junta Directiva	6,200.93	
<b>Inversiones en Bienes de Uso</b>		<b>6,195,901.35</b>
<b>Bienes Depreciables</b>	<b>2,428,359.53</b>	
<b>Bienes Inmuebles</b>	<b>3,329,069.36</b>	
Edificios e Instalaciones	3,329,069.36	
<b>Infraestructura para Educación y Recreación</b>	<b>675,019.80</b>	
De Educación y Recreación	675,019.80	
<b>Instalaciones Eléctricas y Comunicaciones</b>	<b>61,006.35</b>	
Eléctricas y Comunicaciones	61,006.35	
<b>Equipo de Transporte, Tracción y Elevación</b>	<b>256,235.25</b>	
Vehículos de Transporte	256,235.25	
<b>Maquinaria, Equipo y Mobiliario Diverso</b>	<b>1,911,801.92</b>	
Mobiliarios	19,896.48	
Maquinarias y Equipos	519,566.51	
Maquinaria y Equipo de Producción para Apoyo Institucional	58,826.63	
Equipos Informáticos	1,218,343.21	
Herramientas y Repuestos Principales	90,093.90	
Bienes Muebles Diversos	5,075.19	
<b>Depreciación Acumulada</b>	<b>(3,804,773.15)</b>	
Bienes Inmuebles	(296,259.89)	
Depreciación Acumulada por Revalúo	(1,828,957.04)	
Infraestructura para Educación y Recreación	(121,824.08)	
Instalaciones Eléctricas y Comunicaciones	(42,517.32)	
Maquinaria y Equipo para Apoyo Institucional	(22,345.67)	
Equipo de Transporte, Tracción y Elevación	(133,340.29)	
Maquinaria, Equipo y Mobiliario Diverso	(1,359,528.86)	
<b>Bienes no Depreciables</b>	<b>3,767,541.82</b>	

Instituto Nacional de Pensiones de los Empleados Públicos  
ESTADO DE SITUACION FINANCIERA  
al 28 de Febrero del 2018  
(EN DOLARES)

09/03/2018

Pag. 4 de 6

Institucional

<b>RECURSOS</b>	<b>Parcial</b>	<b>Total</b>
<b>Bienes Inmuebles</b>	<b>3,766,398.96</b>	
Terrenos	3,766,398.96	
<b>Obras de Arte, Libros y Colecciones</b>	<b>1,142.86</b>	
Obras de Arte y Culturales	1,142.86	
<b>TOTAL RECURSOS</b>		<b>28,779,075.53</b>

Institucional

<b>OBLIGACIONES</b>	<b>Parcial</b>	<b>Total</b>
<b>Deuda Corriente</b>		<b>6,196,642.60</b>
<b>Depósitos de Terceros</b>	<b>6,071,507.95</b>	
<b>Depósitos Ajenos</b>	<b>5,246,200.66</b>	
Depositos p/Admon. vivienda Altamira	802.62	
Depositos Transitorios	16,309.32	
Pagos en Exceso a Pensionados	4,602,653.51	
Ingresos por Pagos en Exceso Ministerio de Hacienda	1,245.07	
Rechazos y Devoluciones de Pensión	6,162.05	
Ingresos por Pagos en Exceso Fideicomiso Años Anteriores	5,261.01	
Reintegros por Pensionados Fallecidos Fideicomiso Años Anteriores	5,123.16	
Embargos Judiciales	608,643.92	
<b>Anticipos por Ventas de Bienes</b>	<b>1,625.50</b>	
Anticipos por Ventas de Bienes	1,625.50	
<b>Depósitos Retenciones Fiscales</b>	<b>1,117.96</b>	
Retención 13% IVA Embargos Judiciales	144.37	
Tesoro Público (DGT)	973.59	
<b>Depósitos de Recaudaciones por Liquidar</b>	<b>821,672.61</b>	
Por Cotizaciones y Aportaciones Laborales	53,050.10	
Por Reembolso de Prestamos	210,798.18	
Otras Recaudaciones	151,644.45	
Cotizaciones en Rezagos	19,787.71	
Cotizaciones Indebidas	674.68	
Cotizaciones no Identificadas	368,228.63	
Registro de Cuotas de Prestamos	2,868.69	
Pagos en Exceso de Aportaciones y Cotizaciones	9,211.83	
Reintegros por AFP CRCER	5,408.34	
<b>Anticipo de Impuesto Retenido IVA</b>	<b>891.22</b>	
Retención 13% IVA Arrendamientos	171.64	
Tesoro Publico (DGT)	719.58	
<b>Acreedores Monetarios</b>	<b>125,134.65</b>	
<b>A. M. x Remuneraciones</b>	<b>64,599.30</b>	
Remuneraciones	32,506.53	
Instituto Salvadoreño de Formación Profesional (INSAFORP)	1,718.45	
Instituto Salvadoreño del Seguro Social (ISSS)	18,044.25	
Tesoro Público (DGT)	12,330.07	
<b>A.M. x Prestaciones a la Seguridad Social</b>	<b>4,868.37</b>	
Prestaciones a la Seguridad Social	4,868.37	
<b>A.M. x Adquisiciones de Bienes y Servicios</b>	<b>45,792.05</b>	
Adquisiciones de Bienes y Servicios	44,840.36	
Tesoro Público (DGT)	951.69	
<b>A.M. x Transferencias Corrientes Otorgadas</b>	<b>6,569.15</b>	
Transferencias Corrientes Otorgadas	6,569.15	
<b>A.M. x Inversiones en Activos Fijos</b>	<b>3,305.78</b>	
Inversiones en Activos Fijos	3,305.78	
<b>Financiamiento de Terceros</b>		<b>6,511,270.26</b>

Instituto Nacional de Pensiones de los Empleados Públicos  
**ESTADO DE SITUACION FINANCIERA**  
al 28 de Febrero del 2018  
(EN DOLARES)

09/03/2018

Pag. 6 de 6

Institucional

<b>OBLIGACIONES</b>	<b>Parcial</b>	<b>Total</b>
<b>Acreeedores Financieros</b>	<b>6,511,270.26</b>	
<b>Indemnizaciones Laborales</b>	<b>3,152,089.89</b>	
Indemnizaciones Laborales	3,152,089.89	
<b>Provisión por Emisión de Certificados de Traspaso</b>	<b>3,344,727.19</b>	
Provisión por Emisión de Certificados de Traspaso	3,344,727.19	
<b>Provisiones por Acreeedores Monetarios</b>	<b>5,795.15</b>	
Provisiones por Acreeedores Monetarios	5,795.15	
<b>Acreeedores Monetarios por Pagar</b>	<b>8,658.03</b>	
Acreeedores Monetarios por Pagar	8,658.03	
<b>Patrimonio Estatal</b>		<b>14,524,033.09</b>
<b>Patrimonio</b>	<b>3,818,084.33</b>	
<b>Patrimonio Instituciones Descentralizadas</b>	<b>264,911.57</b>	
Patrimonio Instituciones Descentralizadas	264,911.57	
<b>Resultado Ejercicios Anteriores</b>	<b>(1,074,522.69)</b>	
Resultado Ejercicios Anteriores	(1,074,522.69)	
<b>Superávit por Revaluaciones</b>	<b>4,627,695.45</b>	
Superávit por Revaluaciones	1,700,692.36	
Superavit por Revaluacion Terrenos	2,927,003.09	
<b>Reservas</b>	<b>10,814,679.59</b>	
<b>Reserva Técnica</b>	<b>10,814,679.59</b>	
Reserva Técnica	10,479,273.96	
Reserva Tecnica NO Percibida	335,405.63	
<b>Detrimento Patrimonial</b>	<b>(108,730.83)</b>	
<b>Detrimentos de Fondos</b>	<b>(107,717.19)</b>	
Detrimentos de Fondos Pensiones	(107,717.19)	
<b>Detrimentos de Inversiones en Existencias</b>	<b>(1,013.64)</b>	
Detrimentos de Inversiones en Existencias	(1,013.64)	
<b>RESULTADO DEL EJERCICIO</b>	<b>1,547,129.58</b>	<b>1,547,129.58</b>
<b>TOTAL OBLIGACIONES</b>		<b>28,779,075.53</b>

  
  
F. Lic. Rafael Rodríguez Medina  
**JEFE UFI**

  
  
F. Ing. Juana María Coto  
**GERENTE**

  
  
F. Licda. Elvia Peñate de Flores  
**CONTADOR**

**Instituto Nacional de Pensiones de los Empleados Públicos**  
**ESTADO DE RENDIMIENTO ECONOMICO Comparativo Anual**  
**Del 1 de Enero al 28 de Febrero del 2018**  
**(EN DOLARES)**

**Institucional**

<b>GASTOS DE GESTION</b>	<b>CORRIENTE</b>	<b>ANTERIOR</b>	<b>INGRESOS DE GESTION</b>	<b>CORRIENTE</b>	<b>ANTERIOR</b>
<b>Gastos Previsionales</b>	<b>38,900,241.91</b>	<b>45,912,467.93</b>	<b>Ingresos Seguridad Social</b>	<b>2,227,948.51</b>	<b>2,333,016.98</b>
Pensiones	38,431,728.68	37,474,474.54	Contribuciones del Sector Público	2,227,948.51	2,333,016.98
Pensiones por Vejez	31,747,975.55	30,974,848.84	Contribuciones Patronales	1,113,592.75	1,165,474.56
Pensiones por Invalidez	202,258.00	222,255.47	Contribuciones Laborales	1,114,355.76	1,167,542.42
Pensiones por Viudez	6,069,622.79	5,908,014.73	<b>Ingresos Financieros y Otros</b>	<b>134,155.46</b>	<b>112,862.24</b>
Pensiones por Orfandad	411,872.34	369,355.50	Rentabilidad de Inversiones Financieras	73,217.34	68,792.59
Otros Gastos Previsionales	468,513.23	8,437,993.39	Rentabilidad de Depósitos a Plazo	73,217.34	68,792.59
Beneficios por Incapacidad Temporal	24,685.56	25,599.84	Intereses de Préstamos Otorgados	55,307.12	39,148.65
Beneficios Adicionales	88,830.75	111,280.71	A Personas Naturales	55,307.12	39,148.65
Pensiones y Jubilaciones Diversas	354,996.92	8,301,112.84	Arrendamiento de Bienes	5,631.00	4,921.00
<b>Gastos en Personal</b>	<b>515,554.07</b>	<b>526,002.66</b>	Arrendamientos de Bienes Inmuebles	5,631.00	4,921.00
Remuneraciones Personal Permanente	222,062.01	229,801.58	<b>Ingresos por Transferencias Corrientes Recibidas</b>	<b>38,688,398.02</b>	<b>45,674,505.15</b>
Sueldos	201,302.09	212,006.46	Transferencias Corrientes del Sector Público	3,205,000.00	0.00
Dietas	20,167.20	17,529.75	Ministerio de Hacienda	3,205,000.00	0.00
Beneficios Adicionales	592.72	265.37	Otras Transferencias del Sector Público	35,483,398.02	45,674,505.15
Remuneraciones Personal Eventual	181,753.08	183,642.54	Transferencias Corrientes Diversas del Sector Público	35,483,398.02	45,674,505.15
Sueldos	181,120.64	183,096.76	<b>Ingresos por Ventas de Bienes y Servicios</b>	<b>23,038.67</b>	<b>11,619.70</b>
Beneficios Adicionales	632.44	545.78	Tasas de Servicios Públicos	4,534.25	4,940.76
Contrib. Patronales a Inst. de Seguridad Social Pública	32,901.47	34,471.53	Por Accesos a Lugares Públicos	4,534.25	4,940.76
Por Remuneraciones Permanentes	19,476.97	20,713.38	Venta de Servicios Públicos	9,204.65	6,638.94
Por Remuneraciones Eventuales	13,424.50	13,758.15	Servicios Diversos	9,204.65	6,638.94
Contrib. Patronales a Inst de Seguridad Social Privadas	24,134.90	22,054.49	Venta de Desechos y Residuos	0.00	40.00
Por Remuneraciones Permanentes	12,303.19	11,152.70	De Bienes Diversos	0.00	40.00
Por Remuneraciones Eventuales	11,831.71	10,901.79	Venta de Bienes Inmuebles	9,299.77	0.00
Indemnizaciones	301.63	57.54	Venta de Otros Bienes Inmuebles	9,299.77	0.00
Al Personal de Servicios Permanentes	153.01	57.54	<b>Ingresos por Actualizaciones y Ajustes</b>	<b>58,970.87</b>	<b>59,331.75</b>
Al Personal de Servicios Eventuales	148.62	0.00	Ingresos Diversos	37,609.79	35,026.87
Otras Remuneraciones	54,400.98	55,974.98	Rentabilidad de Cuentas Bancarias	10,103.06	8,651.43
Prestaciones Sociales al Personal	48,822.77	51,196.37	Ingresos Diversos	27,506.73	26,375.44
Remuneraciones Diversas	5,578.21	4,778.61	Corrección de Recursos	12.20	8.60
<b>Gastos en Bienes de Consumo y Servicios</b>	<b>96,727.60</b>	<b>127,618.13</b>	Corrección de Recursos	12.20	8.60
Productos Alimenticios, Agropecuarios y Forestales	3,246.75	5,032.58	Ajustes de Ejercicios Anteriores	21,348.88	24,296.28
Productos Alimenticios para Personas	3,210.25	4,987.58	Ajustes de Ejercicios Anteriores	479.26	5,344.34
Productos Agropecuarios y Forestales	36.50	45.00	Ajustes a la Reserva de Saneamiento de la Cartera de Presta	20,869.62	18,744.34
Productos Textiles y Vestuarios	92.35	74.30	Ingresos por Fallecimiento de Pensionados	0.00	207.60
Productos Textiles y Vestuarios	92.35	74.30	<b>SUB TOTAL INGRESOS</b>	<b>41,132,511.53</b>	<b>48,191,335.82</b>

**Instituto Nacional de Pensiones de los Empleados Públicos**  
**ESTADO DE RENDIMIENTO ECONOMICO Comparativo Anual**  
**Del 1 de Enero al 28 de Febrero del 2018**  
**(EN DOLARES)**

09/03/2018

Pag. 2 de 4

**Institucional**

<b>GASTOS DE GESTION</b>	<b>CORRIENTE</b>	<b>ANTERIOR</b>
Materiales de Oficina, Productos de Papel e Impresos	5,205.37	6,822.47
Productos de Papel y Cartón	2,971.54	4,663.78
Materiales de Oficina	625.03	1,057.89
Libros, Textos, Utiles de Enseñanza y Publicaciones	1,608.80	1,100.80
Productos de Cuero y Caucho	211.21	180.92
Productos de Cuero y Caucho	211.21	180.92
Productos Químicos, Combustibles y Lubricantes	11,812.75	9,455.53
Productos Químicos	1,041.28	678.23
Productos Farmacéuticos y Medicinales	4,667.52	4,461.89
Combustibles y Lubricantes	6,103.95	4,315.41
Minerales y Productos Derivados	429.30	721.95
Minerales no Metálicos y Productos Derivados	109.96	261.28
Minerales Metálicos y Productos Derivados	319.34	460.67
Materiales de Uso o Consumo	3,267.99	6,924.88
Materiales e Instrumental de Laboratorios y Uso Médico	723.40	188.18
Materiales Informáticos	2,212.19	6,467.74
Materiales Eléctricos	332.40	268.96
Bienes de Uso y Consumo Diverso	1,407.69	1,799.12
Herramientas, Repuestos y Accesorios	168.65	219.34
Bienes de Uso y Consumo Diversos	1,239.04	1,579.78
Servicios Básicos	33,501.25	47,745.89
Servicios de Energía Eléctrica	22,644.05	24,488.84
Servicios de Agua	9,114.21	18,646.66
Servicios de Telecomunicaciones	1,684.79	4,580.39
Servicios de Correos	58.20	30.00
Mantenimiento y Reparación	2,349.48	4,337.07
Mantenimientos y Reparaciones de Bienes Muebles	2,349.48	2,115.00
Mantenimientos y Reparaciones de Vehículos	0.00	2,222.07
Servicios Comerciales	998.56	11,666.43
Servicios de Publicidad	393.13	872.02
Servicios de Vigilancia	0.00	9,405.00
Servicios de Limpiezas y Fumigaciones	601.43	969.28
Servicios de Lavanderías y Planchado	0.00	75.00
Servicios de Laboratorios	4.00	2.00
Impresiones, Publicaciones y Reproducciones	0.00	343.13
Otros Servicios y Arrendamientos Diversos	26,814.06	21,875.90
Servicios Generales y Arrendamientos Diversos	26,814.06	21,875.90

**Instituto Nacional de Pensiones de los Empleados Públicos**  
**ESTADO DE RENDIMIENTO ECONOMICO Comparativo Anual**  
**Del 1 de Enero al 28 de Febrero del 2018**  
**(EN DOLARES)**

09/03/2018

Pag. 3 de 4

**Institucional**

<b>GASTOS DE GESTION</b>	<b>CORRIENTE</b>	<b>ANTERIOR</b>
Arrendamientos y Derechos	2,992.04	2,271.02
De Bienes Inmuebles	2,992.04	2,271.02
Pasajes y Viáticos	4,021.30	3,354.10
Pasajes al Interior	816.95	744.35
Viáticos por Comisión Interna	3,204.35	2,609.75
Servicios Técnicos y Profesionales	377.50	5,355.97
Servicios Jurídicos	0.00	2,049.57
Servicios de Capacitación	377.50	2,731.40
Consultorías, Estudios e Investigaciones Diversas	0.00	575.00
<b>Gastos en Bienes Capitalizables</b>	<b>1,064.70</b>	<b>720.40</b>
Maquinaria, Equipo y Mobiliario Diverso	999.00	720.40
Equipos Informáticos	0.00	65.00
Maquinarias y Equipos	999.00	0.00
Maquinaria y Equipo de Producción para Apoyo Institucional	0.00	655.40
Gastos en Activos Intangibles	65.70	0.00
Derechos de Propiedad Intelectual	65.70	0.00
<b>Gastos Financieros y Otros</b>	<b>5,407.74</b>	<b>5,367.52</b>
Impuestos, Tasas y Derechos	5,407.64	5,367.52
Derechos	22.86	0.00
Impuestos, Tasas y Derechos Diversos	5,384.78	5,367.52
Gastos Corrientes Diversos	0.10	0.00
Gastos Diversos	0.10	0.00
<b>Gastos en Transferencias Otorgadas</b>	<b>14,114.13</b>	<b>12,719.03</b>
Transferencias Corrientes al Sector Privado	14,114.13	12,719.03
A Personas Naturales	14,114.13	12,719.03
<b>Costos de Ventas y Cargos Calculados</b>	<b>51,377.17</b>	<b>50,021.76</b>
Amortización de Inversiones Intangibles	3,526.41	8,451.30
Amortización de Inversiones Intangibles	1,125.90	4,464.37
Amortización Licencias de Software	1,154.79	2,334.40
Amortización Seguro de Deuda y Daños	0.00	1,652.53
Amortización Arrendamiento de Bienes Inmuebles	1,245.72	0.00
Depreciación de Bienes de Uso	39,837.97	40,901.73
Depreciación de Bienes de Uso	23,246.81	24,310.57
Depreciación Revaluación Bienes Inmuebles	16,591.16	16,591.16
Costo de Venta de Activos Extraordinarios	8,012.79	668.73
Costo de Venta de Activos Extraordinarios	8,012.79	668.73
<b>Gastos de Actualizaciones y Ajustes</b>	<b>894.63</b>	<b>6,013.02</b>



**Instituto Nacional de Pensiones de los Empleados Públicos**  
**ESTADO DE RENDIMIENTO ECONOMICO Comparativo Anual**  
**Del 1 de Enero al 28 de Febrero del 2018**  
**(EN DOLARES)**

09/03/2018

Pag. 4 de 4

**Institucional**

<b>GASTOS DE GESTION</b>	<b>CORRIENTE</b>	<b>ANTERIOR</b>
Ajustes de Ejercicios Anteriores	894.63	6,013.02
Ajustes de Ejercicios Anteriores	0.01	522.75
Ajustes a Mora Prevsional	707.25	813.97
Devolución Pagos en Exceso de Cotizaciones y Aportaciones	11.55	493.84
Devolucion Cotizaciones	0.00	4,182.46
Ajustes por Reclasificación Cotizaciones no Identificadas, en	175.82	0.00
<b>SUB TOTAL GASTOS</b>	<b>39,585,381.95</b>	<b>46,640,930.45</b>
<b>RESULTADO DEL EJERCICIO</b>	<b>1,547,129.58</b>	<b>1,550,405.37</b>
<b>TOTAL DE GASTOS DE GESTION</b>	<b>41,132,511.53</b>	<b>48,191,335.82</b>

F. Lic. Rafael Rodríguez Medina  
**JEFE UFI**



F. Ing. Juana María Coto  
**GERENTE**




F. Licda. Elvia Peñate de Flores  
**CONTADOR**




Institucional


ESTRUCTURA	CORRIENTE	ANTERIOR
DISPONIBILIDADES INICIALES	2,719,189.71	1,671,425.35
DISPONIBILIDADES INICIALES	2,719,189.71	1,671,425.35
RESULTADO OPERACIONAL NETO	(478,886.38)	945,896.68
FUENTES OPERACIONALES	49,654,018.17	55,128,451.32
USOS OPERACIONALES	50,132,904.55	54,182,554.64
RESULTADO NO OPERACIONAL NETO	4,784.52	777.90
FUENTES NO OPERACIONALES	135,476.89	115,198.02
USOS NO OPERACIONALES	130,692.37	115,975.92
DISPONIBILIDAD FINAL	2,245,087.85	2,616,544.13

F.   
 Lic. Rafael Rodríguez Medina  
 JEFE UFI



F.   
 Ing. Juana María Coto  
 GERENTE



F.   
 Licda. Eivia Peñate de Flores  
 CONTADOR




**INSTITUTO NACIONAL DE PENSIONES DE LOS EMPLEADOS PÚBLICOS**  
**ESTADO DE EJECUCION PRESUPUESTARIA DE EGRESOS**  
**Reporte Acumulado Del 1 de Enero al 28 de Febrero del 2018**  
**(EN DOLARES)**

Institucional


CODIGO	CONCEPTO	CREDITO PRESUPUESTARIO	DEVENGADO	SALDO PRESUPUESTARIO
51	Remuneraciones	4,452,100.00	515,554.07	3,936,545.93
53	Prestaciones de la Seguridad Social	338,094,035.00	38,900,241.91	299,193,793.09
54	Adquisiciones de Bienes y Servicios	1,411,215.00	97,515.35	1,313,699.65
55	Gastos Financieros y Otros	544,600.00	5,407.74	539,192.26
56	Transferencias Corrientes	197,180.00	14,114.13	183,065.87
61	Inversiones en Activos Fijos	229,610.00	3,334.70	226,275.30
<b>Total Rubro</b>		<b>344,928,740.00</b>	<b>39,536,167.90</b>	<b>305,392,572.10</b>

F.   
 Lic. Rafael Rodríguez Medina  
 JEFE UFI



F.   
 Ing. Juana María Coto  
 GERENTE



F.   
 Licda. Elvia Peñate de Flores  
 CONTADOR




## INSTITUTO NACIONAL DE PENSIONES DE LOS EMPLEADOS PÚBLICOS


ESTADO DE EJECUCION PRESUPUESTARIA DE INGRESOS  
 Reporte Acumulado Del 1 de Enero al 28 de Febrero del 2018  
 (EN DOLARES)

Institucional


CODIGO	CONCEPTO	PRESUPUESTO	DEVENGADO	SALDO PRESUPUESTARIO
12	TASAS Y DERECHOS	30,000.00	4,534.25	25,465.75
13	CONTRIBUCIONES A LA SEGURIDAD SOCIAL	11,387,390.00	2,227,948.51	9,159,441.49
14	VENTA DE BIENES Y SERVICIOS	35,000.00	9,204.65	25,795.35
15	INGRESOS FINANCIEROS Y OTROS	563,660.00	171,765.25	391,894.75
16	TRANSFERENCIAS CORRIENTES	332,756,190.00	38,688,398.02	294,067,791.98
21	VENTA DE ACTIVOS FIJOS	6,500.00	9,299.77	-2,799.77
23	RECUPERACION DE INVERSIONES FINANCIERAS	150,000.00	34,813.11	115,186.89
<b>Total Rubro</b>		<b>344,928,740.00</b>	<b>41,145,963.56</b>	<b>303,782,776.44</b>

  
 Lic. Rafael Rodríguez Medina  
 F. \_\_\_\_\_  
 JEFE UFI



  
 F. Ing. Juana María Coto  
 GERENTE



  
 Licda. Elvia Peñate de Flores  
 F. \_\_\_\_\_  
 CONTADOR

