

**INSTITUTO NACIONAL DE PENSIONES DE LOS
EMPLEADOS PÚBLICOS**

INFORME DE EJECUCIÓN PRESUPUESTARIA

JULIO 2018

DEPARTAMENTO DE CONTABILIDAD

**EJECUCIÓN PRESUPUESTARIA DE INGRESOS POR
ESPECIFICO ACUMULADO A NIVEL
INSTITUCIONAL**

INSTITUTO NACIONAL DE PENSIONES DE LOS EMPLEADOS PÚBLICOS

ESTADO DE EJECUCION PRESUPUESTARIA DE INGRESOS
Reporte Acumulado Del 1 de Enero al 31 de Julio del 2018
(EN DOLARES)

Institucional

CODIGO	CONCEPTO	PRESUPUESTO	DEVENGADO	SALDO PRESUPUESTARIO
12	TASAS Y DERECHOS	30,000.00	24,647.50	5,352.50
121	Tasas	30,000.00	24,647.50	5,352.50
12107	Por Acceso a Lugares Públicos	30,000.00	24,647.50	5,352.50
13	CONTRIBUCIONES A LA SEGURIDAD SOCIAL	11,387,390.00	7,710,275.68	3,677,114.32
132	Del Sector Público	11,387,390.00	7,710,275.68	3,677,114.32
13201	Contribuciones Patronales	5,689,150.00	3,853,114.62	1,836,035.38
13202	Contribuciones Laborales	5,698,240.00	3,857,161.06	1,841,078.94
	VENTA DE BIENES Y SERVICIOS	35,000.00	28,439.53	6,560.47
142	Ingresos por Prestación de Servicios Públicos	35,000.00	25,436.03	9,563.97
14299	Servicios Diversos	35,000.00	25,436.03	9,563.97
143	Ventas de Desechos y Residuos	0.00	3,003.50	-3,003.50
14399	De Bienes Diversos	0.00	3,003.50	-3,003.50
15	INGRESOS FINANCIEROS Y OTROS	563,660.00	566,110.10	-2,450.10
151	Rendimientos de Títulos y Valores	240,000.00	290,462.00	-50,462.00
15105	Rentabilidad de Depósitos a Plazos	240,000.00	290,462.00	-50,462.00
152	Intereses por Préstamos	150,000.00	154,128.77	-4,128.77
15210	A Personas Naturales	150,000.00	154,128.77	-4,128.77
154	Arrendamientos de Bienes	51,660.00	33,831.00	17,829.00
15402	Arrendamientos de Bienes Inmuebles	51,660.00	33,831.00	17,829.00
156	Indemnizaciones y Valores no Reclamados	2,000.00	1,055.71	944.29
15602	Compensaciones por Pérdidas o Daños de Bienes Muebles	1,000.00	550.41	449.59
15603	Compensaciones Por Daños de Bienes Inmuebles	1,000.00	505.30	494.70
157	Otros Ingresos no Clasificados	120,000.00	86,632.62	33,367.38
15703	Rentabilidad de Cuentas Bancarias	50,000.00	18,119.93	31,880.07
15799	Ingresos Diversos	70,000.00	68,512.69	1,487.31
16	TRANSFERENCIAS CORRIENTES	332,756,190.00	135,099,508.88	197,656,681.12
162	Transferencias Corrientes del Sector Público	37,225,000.00	19,230,000.00	17,995,000.00
1620700	Ramo de Hacienda	37,225,000.00	19,230,000.00	17,995,000.00
163	Transferencias Corrientes del Sector Privado	86,336,190.00	0.00	86,336,190.00
16302	De Empresas Privadas Financieras	86,336,190.00	0.00	86,336,190.00
165	Otras Transferencias Corrientes del Sector Público	209,195,000.00	115,869,508.88	93,325,491.12
16599	Transferencias Corrientes Diversas del Sector Público	209,195,000.00	115,869,508.88	93,325,491.12
21	VENTA DE ACTIVOS FIJOS	6,500.00	14,392.15	-7,892.15
211	Venta de Bienes Muebles	1,500.00	0.00	1,500.00
21102	Venta de Maquinarias y Equipos	500.00	0.00	500.00
21104	Venta de Equipos Informáticos	500.00	0.00	500.00
21199	Venta de Otros Bienes Muebles	500.00	0.00	500.00

INSTITUTO NACIONAL DE PENSIONES DE LOS EMPLEADOS PÚBLICOS

ESTADO DE EJECUCION PRESUPUESTARIA DE INGRESOS
Reporte Acumulado Del 1 de Enero al 31 de Julio del 2018
(EN DOLARES)

Institucional

CODIGO	CONCEPTO	PRESUPUESTO	DEVENGADO	SALDO PRESUPUESTARIO
212	Venta de Bienes Inmuebles	5,000.00	14,392.15	-9,392.15
21299	Venta de Otros Bienes Inmuebles	5,000.00	14,392.15	-9,392.15
23	RECUPERACION DE INVERSIONES FINANCIERAS	150,000.00	114,313.59	35,686.41
232	Recuperación de Préstamos	150,000.00	114,313.59	35,686.41
23210	A Personas Naturales	150,000.00	114,313.59	35,686.41
Total Rubro		344,928,740.00	143,557,687.43	201,371,052.57
Total Cuenta		344,928,740.00	143,557,687.43	201,371,052.57
Total Especifico		344,928,740.00	143,557,687.43	201,371,052.57

F.

JEFE UFI



F.

CONTADOR



**EJECUCIÓN PRESUPUESTARIA DE EGRESOS POR
ESPECIFICO ACUMULADO A NIVEL INSTITUCIONAL**

INSTITUTO NACIONAL DE PENSIONES DE LOS EMPLEADOS PÚBLICOS
ESTADO DE EJECUCION PRESUPUESTARIA DE EGRESOS
Reporte Acumulado Del 1 de Enero al 31 de Julio del 2018
(EN DOLARES)

Institucional

CODIGO	CONCEPTO	CREDITO PRESUPUESTARIO	DEVENGADO	SALDO PRESUPUESTARIO
51	Remuneraciones	4,452,100.00	2,173,715.55	2,278,384.45
511	Remuneraciones Permanentes	1,899,562.81	961,108.61	938,454.20
51101	Sueldos	1,311,205.56	725,287.77	585,917.79
51103	Aguinaldos	111,005.00	0.00	111,005.00
51105	Dietas	135,000.00	68,108.40	66,891.60
51107	Beneficios Adicionales	342,352.25	167,712.44	174,639.81
	Remuneraciones Eventuales	1,466,705.96	782,060.99	684,644.97
51201	Sueldos	1,113,265.00	634,852.16	478,412.84
51203	Aguinaldos	92,915.00	0.00	92,915.00
51207	Beneficios Adicionales	260,525.96	147,208.83	113,317.13
514	Contribuciones Patronales a Inst de Seg Social Públicas	229,750.66	123,241.73	106,508.93
51401	Por Remuneraciones Permanentes	139,715.00	73,755.76	65,959.24
51402	Por Remuneraciones Eventuales	90,035.66	49,485.97	40,549.69
515	Contribuciones Patronales a Inst de Seg Social Privadas	135,605.24	94,106.85	41,498.39
51501	Por Remuneraciones Permanentes	70,585.00	48,635.98	21,949.02
51502	Por Remuneraciones Eventuales	65,020.24	45,470.87	19,549.37
517	Indemnizaciones	326,245.00	814.27	325,430.73
51701	Al Personal de Servicios Permanentes	172,950.00	665.65	172,284.35
51702	Al Personal de Servicios Eventuales	153,295.00	148.62	153,146.38
519	Remuneraciones Diversas	394,230.33	212,383.10	181,847.23
51903	Prestaciones Sociales al Personal	368,560.00	186,748.91	181,811.09
51999	Remuneraciones Diversas	25,670.33	25,634.19	36.14
53	Prestaciones de la Seguridad Social	338,094,035.00	137,504,872.08	200,589,162.92
531	Beneficios Previsionales	338,094,035.00	137,504,872.08	200,589,162.92
53101	Pensiones por Vejez	193,453,780.00	112,249,042.55	81,204,737.45
53102	Pensiones por Invalidez	1,482,185.00	703,031.37	779,153.63
53103	Pensiones por Viudez	35,751,585.00	21,387,678.39	14,363,906.61
53104	Pensiones por Orfandad	2,767,885.00	1,506,954.98	1,260,930.02
53105	Beneficios por Incapacidad Temporal	167,315.00	86,399.46	80,915.54
53106	Beneficios Adicionales	12,931,075.00	149,609.45	12,781,465.55
53199	Pensiones y Jubilaciones Diversas	91,540,210.00	1,422,155.88	90,118,054.12
54	Adquisiciones de Bienes y Servicios	1,411,215.00	549,618.90	861,596.10
541	Bienes de Uso y Consumo	372,830.00	182,403.45	190,426.55
54101	Productos Alimenticios para Personas	45,000.00	20,696.30	24,303.70
54103	Productos Agropecuarios y Forestales	4,505.00	1,054.59	3,450.41
54104	Productos Textiles y Vestuarios	69,325.00	53,239.89	16,085.11
54105	Productos de Papel y Cartón	44,230.00	12,660.53	31,569.47

INSTITUTO NACIONAL DE PENSIONES DE LOS EMPLEADOS PÚBLICOS
ESTADO DE EJECUCION PRESUPUESTARIA DE EGRESOS
Reporte Acumulado Del 1 de Enero al 31 de Julio del 2018
(EN DOLARES)

Institucional

CODIGO	CONCEPTO	CREDITO PRESUPUESTARIO	DEVENGADO	SALDO PRESUPUESTARIO
54106	Productos de Cuero y Caucho	5,925.00	1,578.72	4,346.28
54107	Productos Químicos	30,000.00	14,904.06	15,095.94
54108	Productos Farmacéuticos y Medicinales	30,000.00	8,581.26	21,418.74
54109	Llantas y Neumáticos	2,490.00	262.00	2,228.00
54110	Combustibles y Lubricantes	35,380.00	20,858.39	14,521.61
54111	Minerales no Metálicos y Productos Derivados	3,835.00	1,145.80	2,689.20
54112	Minerales Metálicos y Productos Derivados	6,469.99	4,185.18	2,284.81
54113	Materiales e Instrumental de Laboratorios y uso Médico	2,990.00	485.98	2,504.02
54114	Materiales de Oficina	8,625.01	2,657.29	5,967.72
54115	Materiales Informáticos	49,180.00	25,833.23	23,346.77
54116	Libros , Textos, Utiles de Enseñanza y Publicaciones	2,200.00	1,646.10	553.90
54118	Herramientas, Repuestos y Accesorios	10,000.00	1,356.21	8,643.79
54119	Materiales Eléctricos	11,985.00	7,067.19	4,917.81
54199	Bienes de Uso y Consumo Diversos	10,690.00	4,190.73	6,499.27
542	Servicios Básicos	372,150.00	143,021.20	229,128.80
54201	Servicios de Energía Eléctrica	240,000.00	93,465.19	146,534.81
54202	Servicios de Agua	85,200.00	32,930.86	52,269.14
54203	Servicios de Telecomunicaciones	42,450.00	16,180.67	26,269.33
54204	Servicios de Correos	4,500.00	444.48	4,055.52
543	Servicios Generales y Arrendamientos	555,950.00	178,875.50	377,074.50
54301	Mantenimientos y Reparaciones de Bienes Muebles	47,335.00	12,722.06	34,612.94
54302	Mantenimientos y Reparaciones de Vehículos	25,000.00	15,681.10	9,318.90
54303	Mantenimientos y Reparaciones de Bienes Inmuebles	97,000.00	0.00	97,000.00
54304	Transportes, Fletes y Almacenamientos	400.00	0.00	400.00
54305	Servicios de Publicidad	16,000.00	8,850.18	7,149.82
54306	Servicios de Vigilancia	149,100.00	56,471.75	92,628.25
54307	Servicios de Limpiezas y Fumigaciones	27,775.00	13,231.59	14,543.41
54308	Servicios de Lavanderías y Planchado	2,000.00	0.00	2,000.00
54309	Servicios de Laboratorios	95.00	14.00	81.00
54313	Impresiones, Publicaciones y Reproducciones	29,830.00	9,427.06	20,402.94
54314	Atenciones Oficiales	5,000.00	0.00	5,000.00
54316	Arrendamiento de Bienes Muebles	5,101.16	0.00	5,101.16
54317	Arrendamiento de Bienes Inmuebles	50,958.84	19,232.72	31,726.12
54399	Servicios Generales y Arrendamientos Diversos	100,355.00	43,245.04	57,109.96
544	Pasajes y Viáticos	18,345.00	16,254.55	2,090.45
54401	Pasajes al Interior	3,000.00	2,487.35	512.65
54403	Viáticos por Comisión Interna	14,345.00	13,767.20	577.80

INSTITUTO NACIONAL DE PENSIONES DE LOS EMPLEADOS PÚBLICOS
ESTADO DE EJECUCION PRESUPUESTARIA DE EGRESOS
Reporte Acumulado Del 1 de Enero al 31 de Julio del 2018
(EN DOLARES)

Institucional

CODIGO	CONCEPTO	CREDITO PRESUPUESTARIO	DEVENGADO	SALDO PRESUPUESTARIO
54404	Viáticos por Comisión Externa	1,000.00	0.00	1,000.00
545	Consultorías, Estudios e Investigaciones	91,940.00	29,064.20	62,875.80
54501	Servicios Médicos	2,000.00	1,028.60	971.40
54503	Servicios Jurídicos	25,740.00	10,543.13	15,196.87
54504	Servicios de Contabilidad y Auditoría	16,000.00	3,850.00	12,150.00
54505	Servicios de Capacitación	32,000.00	9,687.47	22,312.53
54509	Consultorías, Estudios e Investigaciones Diversas	16,200.00	3,955.00	12,245.00
55	Gastos Financieros y Otros	471,550.00	310,678.52	160,871.48
555	Impuestos, Tasas y Derechos	33,020.00	19,032.79	13,987.21
55508	Derechos	22.86	22.86	0.00
55599	Impuestos, Tasas y Derechos Diversos	32,997.14	19,009.93	13,987.21
556	Seguros, Comisiones y Gastos Bancarios	424,600.00	290,919.87	133,680.13
55601	Primas y Gastos de Seguros de Personas	382,270.00	253,078.12	129,191.88
55602	Primas y Gastos de Seguros de Bienes	42,330.00	37,841.75	4,488.25
557	Otros Gastos no Clasificados	13,930.00	725.86	13,204.14
55799	Gastos Diversos	13,930.00	725.86	13,204.14
56	Transferencias Corrientes	197,180.00	78,614.14	118,565.86
563	Transferencias Corrientes al Sector Privado	197,180.00	78,614.14	118,565.86
56303	A Organismos sin Fines de Lucro	8,000.00	2,500.00	5,500.00
56304	A Personas Naturales	189,180.00	76,114.14	113,065.86
56304	Inversiones en Activos Fijos	302,660.00	45,960.83	256,699.17
611	Bienes Muebles	259,795.00	42,392.48	217,402.52
61101	Mobiliarios	16,495.00	4,108.75	12,386.25
61102	Maquinarias y Equipos	56,810.00	30,405.90	26,404.10
61104	Equipos Informáticos	150,140.00	4,401.30	145,738.70
61110	Maquinaria y Equipo para Apoyo Institucional	34,745.00	2,997.53	31,747.47
61199	Bienes Muebles Diversos	1,605.00	479.00	1,126.00
614	Intangibles	42,865.00	3,568.35	39,296.65

INSTITUTO NACIONAL DE PENSIONES DE LOS EMPLEADOS PÚBLICOS
ESTADO DE EJECUCION PRESUPUESTARIA DE EGRESOS
Reporte Acumulado Del 1 de Enero al 31 de Julio del 2018
(EN DOLARES)

Institucional

CODIGO	CONCEPTO	CREDITO PRESUPUESTARIO	DEVENGADO	SALDO PRESUPUESTARIO
61403	Derechos de Propiedad Intelectual	42,865.00	3,568.35	39,296.65
Total Rubro		344,928,740.00	140,663,460.02	204,265,279.98
Total Cuenta		344,928,740.00	140,663,460.02	204,265,279.98
Total Especifico		344,928,740.00	140,663,460.02	204,265,279.98

F.



JEFE OFI



F.



CONTADOR



**EJECUCIÓN PRESUPUESTARIA DE EGRESOS
FONDOS PROPIOS**

INSTITUTO NACIONAL DE PENSIONES DE LOS EMPLEADOS PÚBLICOS
ESTADO DE EJECUCION PRESUPUESTARIA DE EGRESOS
Reporte Acumulado Del 1 de Enero al 31 de Julio del 2018
(EN DOLARES)

Fte. de Financ. : 2 Recursos Propios

CODIGO	CONCEPTO	CREDITO PRESUPUESTARIO	DEVENGADO	SALDO PRESUPUESTARIO
51	Remuneraciones	4,452,100.00	2,173,715.55	2,278,384.45
511	Remuneraciones Permanentes	1,899,562.81	961,108.61	938,454.20
51101	Sueldos	1,311,205.56	725,287.77	585,917.79
51103	Aguinaldos	111,005.00	0.00	111,005.00
51105	Dietas	135,000.00	68,108.40	66,891.60
51107	Beneficios Adicionales	342,352.25	167,712.44	174,639.81
	Remuneraciones Eventuales	1,466,705.96	782,060.99	684,644.97
51201	Sueldos	1,113,265.00	634,852.16	478,412.84
51203	Aguinaldos	92,915.00	0.00	92,915.00
51207	Beneficios Adicionales	260,525.96	147,208.83	113,317.13
514	Contribuciones Patronales a Inst de Seg Social Públicas	229,750.66	123,241.73	106,508.93
51401	Por Remuneraciones Permanentes	139,715.00	73,755.76	65,959.24
51402	Por Remuneraciones Eventuales	90,035.66	49,485.97	40,549.69
515	Contribuciones Patronales a Inst de Seg Social Privadas	135,605.24	94,106.85	41,498.39
51501	Por Remuneraciones Permanentes	70,585.00	48,635.98	21,949.02
51502	Por Remuneraciones Eventuales	65,020.24	45,470.87	19,549.37
517	Indemnizaciones	326,245.00	814.27	325,430.73
51701	Al Personal de Servicios Permanentes	172,950.00	665.65	172,284.35
51702	Al Personal de Servicios Eventuales	153,295.00	148.62	153,146.38
519	Remuneraciones Diversas	394,230.33	212,383.10	181,847.23
51903	Prestaciones Sociales al Personal	368,560.00	186,748.91	181,811.09
51999	Remuneraciones Diversas	25,670.33	25,634.19	36.14
53	Prestaciones de la Seguridad Social	300,869,035.00	118,292,405.30	182,576,629.70
531	Beneficios Previsionales	300,869,035.00	118,292,405.30	182,576,629.70
53101	Pensiones por Vejez	156,228,780.00	93,036,575.77	63,192,204.23
53102	Pensiones por Invalidez	1,482,185.00	703,031.37	779,153.63
53103	Pensiones por Viudez	35,751,585.00	21,387,678.39	14,363,906.61
53104	Pensiones por Orfandad	2,767,885.00	1,506,954.98	1,260,930.02
53105	Beneficios por Incapacidad Temporal	167,315.00	86,399.46	80,915.54
53106	Beneficios Adicionales	12,931,075.00	149,609.45	12,781,465.55
53199	Pensiones y Jubilaciones Diversas	91,540,210.00	1,422,155.88	90,118,054.12
54	Adquisiciones de Bienes y Servicios	1,411,215.00	549,618.90	861,596.10
541	Bienes de Uso y Consumo	372,830.00	182,403.45	190,426.55
54101	Productos Alimenticios para Personas	45,000.00	20,696.30	24,303.70
54103	Productos Agropecuarios y Forestales	4,505.00	1,054.59	3,450.41
54104	Productos Textiles y Vestuarios	69,325.00	53,239.89	16,085.11
54105	Productos de Papel y Cartón	44,230.00	12,660.53	31,569.47

INSTITUTO NACIONAL DE PENSIONES DE LOS EMPLEADOS PÚBLICOS
ESTADO DE EJECUCION PRESUPUESTARIA DE EGRESOS
Reporte Acumulado Del 1 de Enero al 31 de Julio del 2018
(EN DOLARES)

Fte. de Financ. : 2 Recursos Propios

CODIGO	CONCEPTO	CREDITO PRESUPUESTARIO	DEVENGADO	SALDO PRESUPUESTARIO
54106	Productos de Cuero y Caucho	5,925.00	1,578.72	4,346.28
54107	Productos Químicos	30,000.00	14,904.06	15,095.94
54108	Productos Farmacéuticos y Medicinales	30,000.00	8,581.26	21,418.74
54109	Llantas y Neumáticos	2,490.00	262.00	2,228.00
54110	Combustibles y Lubricantes	35,380.00	20,858.39	14,521.61
54111	Minerales no Metálicos y Productos Derivados	3,835.00	1,145.80	2,689.20
54112	Minerales Metálicos y Productos Derivados	6,469.99	4,185.18	2,284.81
54113	Materiales e Instrumental de Laboratorios y uso Médico	2,990.00	485.98	2,504.02
54114	Materiales de Oficina	8,625.01	2,657.29	5,967.72
54115	Materiales Informáticos	49,180.00	25,833.23	23,346.77
54116	Libros , Textos, Útiles de Enseñanza y Publicaciones	2,200.00	1,646.10	553.90
54118	Herramientas, Repuestos y Accesorios	10,000.00	1,356.21	8,643.79
54119	Materiales Eléctricos	11,985.00	7,067.19	4,917.81
54199	Bienes de Uso y Consumo Diversos	10,690.00	4,190.73	6,499.27
542	Servicios Básicos	372,150.00	143,021.20	229,128.80
54201	Servicios de Energía Eléctrica	240,000.00	93,465.19	146,534.81
54202	Servicios de Agua	85,200.00	32,930.86	52,269.14
54203	Servicios de Telecomunicaciones	42,450.00	16,180.67	26,269.33
54204	Servicios de Correos	4,500.00	444.48	4,055.52
543	Servicios Generales y Arrendamientos	555,950.00	178,875.50	377,074.50
54301	Mantenimientos y Reparaciones de Bienes Muebles	47,335.00	12,722.06	34,612.94
54302	Mantenimientos y Reparaciones de Vehículos	25,000.00	15,681.10	9,318.90
54303	Mantenimientos y Reparaciones de Bienes Inmuebles	97,000.00	0.00	97,000.00
54304	Transportes, Fletes y Almacenamientos	400.00	0.00	400.00
54305	Servicios de Publicidad	16,000.00	8,850.18	7,149.82
54306	Servicios de Vigilancia	149,100.00	56,471.75	92,628.25
54307	Servicios de Limpiezas y Fumigaciones	27,775.00	13,231.59	14,543.41
54308	Servicios de Lavanderías y Planchado	2,000.00	0.00	2,000.00
54309	Servicios de Laboratorios	95.00	14.00	81.00
54313	Impresiones, Publicaciones y Reproducciones	29,830.00	9,427.06	20,402.94
54314	Atenciones Oficiales	5,000.00	0.00	5,000.00
54316	Arrendamiento de Bienes Muebles	5,101.16	0.00	5,101.16
54317	Arrendamiento de Bienes Inmuebles	50,958.84	19,232.72	31,726.12
54399	Servicios Generales y Arrendamientos Diversos	100,355.00	43,245.04	57,109.96
544	Pasajes y Viáticos	18,345.00	16,254.55	2,090.45
54401	Pasajes al Interior	3,000.00	2,487.35	512.65
54403	Viáticos por Comisión Interna	14,345.00	13,767.20	577.80

INSTITUTO NACIONAL DE PENSIONES DE LOS EMPLEADOS PÚBLICOS
ESTADO DE EJECUCION PRESUPUESTARIA DE EGRESOS
Reporte Acumulado Del 1 de Enero al 31 de Julio del 2018
(EN DOLARES)

Fte. de Financ. : 2 Recursos Propios


CODIGO	CONCEPTO	CREDITO PRESUPUESTARIO	DEVENGADO	SALDO PRESUPUESTARIO
54404	Viáticos por Comisión Externa	1,000.00	0.00	1,000.00
545	Consultorías, Estudios e Investigaciones	91,940.00	29,064.20	62,875.80
54501	Servicios Médicos	2,000.00	1,028.60	971.40
54503	Servicios Jurídicos	25,740.00	10,543.13	15,196.87
54504	Servicios de Contabilidad y Auditoría	16,000.00	3,850.00	12,150.00
54505	Servicios de Capacitación	32,000.00	9,687.47	22,312.53
54599	Consultorías, Estudios e Investigaciones Diversas	16,200.00	3,955.00	12,245.00
55	Gastos Financieros y Otros	471,550.00	310,678.52	160,871.48
555	Impuestos, Tasas y Derechos	33,020.00	19,032.79	13,987.21
55508	Derechos	22.86	22.86	0.00
55599	Impuestos, Tasas y Derechos Diversos	32,997.14	19,009.93	13,987.21
556	Seguros, Comisiones y Gastos Bancarios	424,600.00	290,919.87	133,680.13
55601	Primas y Gastos de Seguros de Personas	382,270.00	253,078.12	129,191.88
55602	Primas y Gastos de Seguros de Bienes	42,330.00	37,841.75	4,488.25
557	Otros Gastos no Clasificados	13,930.00	725.86	13,204.14
55799	Gastos Diversos	13,930.00	725.86	13,204.14
56	Transferencias Corrientes	197,180.00	78,614.14	118,565.86
563	Transferencias Corrientes al Sector Privado	197,180.00	78,614.14	118,565.86
56303	A Organismos sin Fines de Lucro	8,000.00	2,500.00	5,500.00
56304	A Personas Naturales	189,180.00	76,114.14	113,065.86
56304	Inversiones en Activos Fijos	302,660.00	45,960.83	256,699.17
611	Bienes Muebles	259,795.00	42,392.48	217,402.52
61101	Mobiliarios	16,495.00	4,108.75	12,386.25
61102	Maquinarias y Equipos	56,810.00	30,405.90	26,404.10
61104	Equipos Informáticos	150,140.00	4,401.30	145,738.70
61110	Maquinaria y Equipo para Apoyo Institucional	34,745.00	2,997.53	31,747.47
61199	Bienes Muebles Diversos	1,605.00	479.00	1,126.00
614	Intangibles	42,865.00	3,568.35	39,296.65

INSTITUTO NACIONAL DE PENSIONES DE LOS EMPLEADOS PÚBLICOS
ESTADO DE EJECUCION PRESUPUESTARIA DE EGRESOS
Reporte Acumulado Del 1 de Enero al 31 de Julio del 2018
(EN DOLARES)

Fte. de Financ. : 2 Recursos Propios

CODIGO	CONCEPTO	CREDITO PRESUPUESTARIO	DEVENGADO	SALDO PRESUPUESTARIO
61403	Derechos de Propiedad Intelectual	42,865.00	3,568.35	39,296.65
Total Rubro		307,703,740.00	121,450,993.24	186,252,746.76
Total Cuenta		307,703,740.00	121,450,993.24	186,252,746.76
Total Especifico		307,703,740.00	121,450,993.24	186,252,746.76

F.




JEFE UFI

F.



CONTADOR

**EJECUCIÓN PRESUPUESTARIA DE EGRESOS
FONDOS PROPIOS INPEP
POR UNIDAD PRESUPUESTARIA Y LÍNEA DE
TRABAJO**

INSTITUTO NACIONAL DE PENSIONES DE LOS EMPLEADOS PÚBLICOS

ESTADO DE EJECUCION PRESUPUESTARIA DE EGRESOS

Reporte Acumulado Del 1 de Enero al 31 de Julio del 2018
(EN DOLARES)Fte. de Financ. : 2 Recursos Propios
Unid. Presup. : 01 Dirección y Administración Institucional
Linea : 0101 Dirección Superior y Administración Institucional

CODIGO	CONCEPTO	CREDITO PRESUPUESTARIO	DEVENGADO	SALDO PRESUPUESTARIO
51	Remuneraciones	3,328,190.00	1,632,201.52	1,695,988.48
511	Remuneraciones Permanentes	1,309,746.11	664,480.18	645,265.93
51101	Sueldos	870,805.56	484,535.84	386,269.72
51103	Aguinaldos	74,305.00	0.00	74,305.00
51105	Dietas	135,000.00	68,108.40	66,891.60
51107	Beneficios Adicionales	229,635.55	111,835.94	117,799.61
	Remuneraciones Eventuales	1,205,107.66	639,840.18	565,267.48
51201	Sueldos	914,690.00	519,108.74	395,581.26
51203	Aguinaldos	76,370.00	0.00	76,370.00
51207	Beneficios Adicionales	214,047.66	120,731.44	93,316.22
514	Contribuciones Patronales a Inst de Seg Social Públicas	167,565.66	92,014.44	75,551.22
51401	Por Remuneraciones Permanentes	93,500.00	50,361.22	43,138.78
51402	Por Remuneraciones Eventuales	74,065.66	41,653.22	32,412.44
515	Contribuciones Patronales a Inst de Seg Social Privadas	98,600.24	71,421.91	27,178.33
51501	Por Remuneraciones Permanentes	46,040.00	31,303.14	14,736.86
51502	Por Remuneraciones Eventuales	52,560.24	40,118.77	12,441.47
517	Indemnizaciones	262,080.00	741.21	261,338.79
51701	Al Personal de Servicios Permanentes	130,135.00	592.59	129,542.41
51702	Al Personal de Servicios Eventuales	131,945.00	148.62	131,796.38
519	Remuneraciones Diversas	285,090.33	163,703.60	121,386.73
5193	Prestaciones Sociales al Personal	259,420.00	138,069.41	121,350.59
51999	Remuneraciones Diversas	25,670.33	25,634.19	36.14
54	Adquisiciones de Bienes y Servicios	1,377,875.00	546,022.54	831,852.46
541	Bienes de Uso y Consumo	348,315.00	180,398.59	167,916.41
54101	Productos Alimenticios para Personas	44,975.00	20,696.30	24,278.70
54103	Productos Agropecuarios y Forestales	4,505.00	1,054.59	3,450.41
54104	Productos Textiles y Vestuarios	69,260.00	53,239.89	16,020.11
54105	Productos de Papel y Cartón	32,100.00	12,031.01	20,068.99
54106	Productos de Cuero y Caucho	5,710.00	1,578.72	4,131.28
54107	Productos Químicos	29,570.00	14,904.06	14,665.94
54108	Productos Farmacéuticos y Medicinales	30,000.00	8,581.26	21,418.74
54109	Llantas y Neumáticos	2,490.00	262.00	2,228.00
54110	Combustibles y Lubricantes	35,380.00	20,858.39	14,521.61
54111	Minerales no Metálicos y Productos Derivados	3,820.00	1,145.80	2,674.20
54112	Minerales Metálicos y Productos Derivados	6,469.99	4,185.18	2,284.81
54113	Materiales e Instrumental de Laboratorios y uso Médico	2,900.00	485.98	2,414.02
54114	Materiales de Oficina	6,220.01	2,657.29	3,562.72

INSTITUTO NACIONAL DE PENSIONES DE LOS EMPLEADOS PÚBLICOS
ESTADO DE EJECUCION PRESUPUESTARIA DE EGRESOS
Reporte Acumulado Del 1 de Enero al 31 de Julio del 2018
(EN DOLARES)

Fte. de Financ. : 2 Recursos Propios
 Unid. Presup. : 01 Dirección y Administración Institucional
 Línea : 0101 Dirección Superior y Administración Institucional

CODIGO	CONCEPTO	CREDITO PRESUPUESTARIO	DEVENGADO	SALDO PRESUPUESTARIO
54115	Materiales Informáticos	40,290.00	24,457.89	15,832.11
54116	Libros , Textos, Utiles de Enseñanza y Publicaciones	2,120.00	1,646.10	473.90
54118	Herramientas, Repuestos y Accesorios	10,000.00	1,356.21	8,643.79
54119	Materiales Eléctricos	11,970.00	7,067.19	4,902.81
54199	Bienes de Uso y Consumo Diversos	10,535.00	4,190.73	6,344.27
542	Servicios Básicos	372,150.00	143,021.20	229,128.80
54201	Servicios de Energía Eléctrica	240,000.00	93,465.19	146,534.81
54202	Servicios de Agua	85,200.00	32,930.86	52,269.14
54203	Servicios de Telecomunicaciones	42,450.00	16,180.67	26,269.33
54204	Servicios de Correos	4,500.00	444.48	4,055.52
543	Servicios Generales y Arrendamientos	549,125.00	178,784.00	370,341.00
54301	Mantenimientos y Reparaciones de Bienes Muebles	47,335.00	12,722.06	34,612.94
54302	Mantenimientos y Reparaciones de Vehículos	25,000.00	15,681.10	9,318.90
54303	Mantenimientos y Reparaciones de Bienes Inmuebles	97,000.00	0.00	97,000.00
54304	Transportes, Fletes y Almacenamientos	400.00	0.00	400.00
54305	Servicios de Publicidad	16,000.00	8,850.18	7,149.82
54306	Servicios de Vigilancia	149,100.00	56,471.75	92,628.25
54307	Servicios de Limpiezas y Fumigaciones	26,975.00	13,140.09	13,834.91
54308	Servicios de Lavanderías y Planchado	2,000.00	0.00	2,000.00
54309	Servicios de Laboratorios	95.00	14.00	81.00
54313	Impresiones, Publicaciones y Reproducciones	23,805.00	9,427.06	14,377.94
54314	Atenciones Oficiales	5,000.00	0.00	5,000.00
54316	Arrendamiento de Bienes Muebles	5,101.16	0.00	5,101.16
54317	Arrendamiento de Bienes Inmuebles	50,958.84	19,232.72	31,726.12
54399	Servicios Generales y Arrendamientos Diversos	100,355.00	43,245.04	57,109.96
544	Pasajes y Viáticos	18,345.00	16,254.55	2,090.45
54401	Pasajes al Interior	3,000.00	2,487.35	512.65
54403	Viáticos por Comisión Interna	14,345.00	13,767.20	577.80
54404	Viáticos por Comisión Externa	1,000.00	0.00	1,000.00
545	Consultorías, Estudios e Investigaciones	89,940.00	27,564.20	62,375.80
54501	Servicios Médicos	2,000.00	1,028.60	971.40
54503	Servicios Jurídicos	25,740.00	10,543.13	15,196.87
54504	Servicios de Contabilidad y Auditoría	16,000.00	3,850.00	12,150.00
54505	Servicios de Capacitación	30,000.00	8,187.47	21,812.53
54599	Consultorías, Estudios e Investigaciones Diversas	16,200.00	3,955.00	12,245.00
55	Gastos Financieros y Otros	458,420.00	309,952.66	148,467.34
555	Impuestos, Tasas y Derechos	33,020.00	19,032.79	13,987.21

INSTITUTO NACIONAL DE PENSIONES DE LOS EMPLEADOS PÚBLICOS
ESTADO DE EJECUCION PRESUPUESTARIA DE EGRESOS
Reporte Acumulado Del 1 de Enero al 31 de Julio del 2018
(EN DOLARES)

Fte. de Financ. : 2 Recursos Propios
 Unid. Presup. : 01 Dirección y Administración Institucional
 Línea : 0101 Dirección Superior y Administración Institucional

CODIGO	CONCEPTO	CREDITO PRESUPUESTARIO	DEVENGADO	SALDO PRESUPUESTARIO
55508	Derechos	22.86	22.86	0.00
55599	Impuestos, Tasas y Derechos Diversos	32,997.14	19,009.93	13,987.21
556	Seguros, Comisiones y Gastos Bancarios	424,600.00	290,919.87	133,680.13
55601	Primas y Gastos de Seguros de Personas	382,270.00	253,078.12	129,191.88
55602	Primas y Gastos de Seguros de Bienes	42,330.00	37,841.75	4,488.25
557	Otros Gastos no Clasificados	800.00	0.00	800.00
559	Gastos Diversos	800.00	0.00	800.00
56	Transferencias Corrientes	189,180.00	76,114.14	113,065.86
563	Transferencias Corrientes al Sector Privado	189,180.00	76,114.14	113,065.86
56304	A Personas Naturales	189,180.00	76,114.14	113,065.86
61	Inversiones en Activos Fijos	302,660.00	45,960.83	256,699.17
611	Bienes Muebles	259,795.00	42,392.48	217,402.52
61101	Mobiliarios	16,495.00	4,108.75	12,386.25
61102	Maquinarias y Equipos	56,810.00	30,405.90	26,404.10
61104	Equipos Informáticos	150,140.00	4,401.30	145,738.70
61110	Maquinaria y Equipo para Apoyo Institucional	34,745.00	2,997.53	31,747.47
61199	Bienes Muebles Diversos	1,605.00	479.00	1,126.00
614	Intangibles	42,865.00	3,568.35	39,296.65
61403	Derechos de Propiedad Intelectual	42,865.00	3,568.35	39,296.65
Total Rubro		5,656,325.00	2,610,251.69	3,046,073.31
Total Cuenta		5,656,325.00	2,610,251.69	3,046,073.31
Total Especifico		5,656,325.00	2,610,251.69	3,046,073.31

F.

JEFE UFI



F.

CONTADOR



INSTITUTO NACIONAL DE PENSIONES DE LOS EMPLEADOS PÚBLICOS
ESTADO DE EJECUCION PRESUPUESTARIA DE EGRESOS
Reporte Acumulado Del 1 de Enero al 31 de Julio del 2018
(EN DOLARES)

Fte. de Financ. : 2 Recursos Propios
 Unid. Presup. : 01 Dirección y Administración Institucional
 Línea : 0102 Gestión Financiera

CODIGO	CONCEPTO	CREDITO PRESUPUESTARIO	DEVENGADO	SALDO PRESUPUESTARIO
51	Remuneraciones	810,835.00	391,029.79	419,805.21
511	Remuneraciones Permanentes	397,858.10	200,642.82	197,215.28
51101	Sueldos	296,600.00	162,445.81	134,154.19
51103	Aguinaldos	24,715.00	0.00	24,715.00
51107	Beneficios Adicionales	76,543.10	38,197.01	38,346.09
512	Remuneraciones Eventuales	216,481.90	118,000.60	98,481.30
51201	Sueldos	164,780.00	96,029.54	68,750.46
51203	Aguinaldos	13,730.00	0.00	13,730.00
51207	Beneficios Adicionales	37,971.90	21,971.06	16,000.84
514	Contribuciones Patronales a Inst de Seg Social Públicas	44,350.00	21,657.08	22,692.92
51401	Por Remuneraciones Permanentes	32,120.00	16,127.09	15,992.91
51402	Por Remuneraciones Eventuales	12,230.00	5,529.99	6,700.01
515	Contribuciones Patronales a Inst de Seg Social Privadas	26,925.00	15,413.10	11,511.90
51501	Por Remuneraciones Permanentes	15,915.00	11,100.23	4,814.77
51502	Por Remuneraciones Eventuales	11,010.00	4,312.87	6,697.13
517	Indemnizaciones	46,835.00	73.06	46,761.94
51701	Al Personal de Servicios Permanentes	28,835.00	73.06	28,761.94
51702	Al Personal de Servicios Eventuales	18,000.00	0.00	18,000.00
519	Remuneraciones Diversas	78,385.00	35,243.13	43,141.87
51903	Prestaciones Sociales al Personal	78,385.00	35,243.13	43,141.87
541	Adquisiciones de Bienes y Servicios	27,000.00	2,558.84	24,441.16
541	Bienes de Uso y Consumo	18,175.00	967.34	17,207.66
54101	Productos Alimenticios para Personas	25.00	0.00	25.00
54104	Productos Textiles y Vestuarios	55.00	0.00	55.00
54105	Productos de Papel y Cartón	8,295.00	156.00	8,139.00
54106	Productos de Cuero y Caucho	145.00	0.00	145.00
54107	Productos Químicos	350.00	0.00	350.00
54113	Materiales e Instrumental de Laboratorios y uso Médico	55.00	0.00	55.00
54114	Materiales de Oficina	1,945.00	0.00	1,945.00
54115	Materiales Informáticos	7,085.00	811.34	6,273.66
54116	Libros , Textos, Utiles de Enseñanza y Publicaciones	80.00	0.00	80.00
54119	Materiales Eléctricos	15.00	0.00	15.00
54199	Bienes de Uso y Consumo Diversos	125.00	0.00	125.00
543	Servicios Generales y Arrendamientos	6,825.00	91.50	6,733.50
54307	Servicios de Limpiezas y Fumigaciones	800.00	91.50	708.50
54313	Impresiones, Publicaciones y Reproducciones	6,025.00	0.00	6,025.00
545	Consultorías, Estudios e Investigaciones	2,000.00	1,500.00	500.00

INSTITUTO NACIONAL DE PENSIONES DE LOS EMPLEADOS PÚBLICOS
ESTADO DE EJECUCION PRESUPUESTARIA DE EGRESOS
Reporte Acumulado Del 1 de Enero al 31 de Julio del 2018
(EN DOLARES)

Fte. de Financ. : 2 Recursos Propios
 Unid. Presup. : 01 Dirección y Administración Institucional
 Línea : 0102 Gestión Financiera

CODIGO	CONCEPTO	CREDITO PRESUPUESTARIO	DEVENGADO	SALDO PRESUPUESTARIO
54505	Servicios de Capacitación	2,000.00	1,500.00	500.00
55	Gastos Financieros y Otros	13,130.00	725.86	12,404.14
557	Otros Gastos no Clasificados	13,130.00	725.86	12,404.14
55799	Gastos Diversos	13,130.00	725.86	12,404.14
56	Transferencias Corrientes	8,000.00	2,500.00	5,500.00
563	Transferencias Corrientes al Sector Privado	8,000.00	2,500.00	5,500.00
563	A Organismos sin Fines de Lucro	8,000.00	2,500.00	5,500.00
Total Rubro		858,965.00	396,814.49	462,150.51
Total Cuenta		858,965.00	396,814.49	462,150.51
Total Especifico		858,965.00	396,814.49	462,150.51

F.

JEFE UFI



E.

CONTADOR



INSTITUTO NACIONAL DE PENSIONES DE LOS EMPLEADOS PÚBLICOS

ESTADO DE EJECUCION PRESUPUESTARIA DE EGRESOS

Reporte Acumulado Del 1 de Enero al 31 de Julio del 2018
(EN DOLARES)Fte. de Financ. : 2 Recursos Propios
Unid. Presup. : 02 Pago de Pensiones y Jubilaciones
Línea : 0201 Pago de Pensiones Sistema Tradicional, INPEP

CODIGO	CONCEPTO	CREDITO PRESUPUESTARIO	DEVENGADO	SALDO PRESUPUESTARIO
51	Remuneraciones	313,075.00	150,484.24	162,590.76
511	Remuneraciones Permanentes	191,958.60	95,985.61	95,972.99
51101	Sueldos	143,800.00	78,306.12	65,493.88
51103	Aguinaldos	11,985.00	0.00	11,985.00
51107	Beneficios Adicionales	36,173.60	17,679.49	18,494.11
512	Remuneraciones Eventuales	45,116.40	24,220.21	20,896.19
51201	Sueldos	33,795.00	19,713.88	14,081.12
51203	Aguinaldos	2,815.00	0.00	2,815.00
51207	Beneficios Adicionales	8,506.40	4,506.33	4,000.07
514	Contribuciones Patronales a Inst de Seg Social Públicas	17,835.00	9,570.21	8,264.79
51401	Por Remuneraciones Permanentes	14,095.00	7,267.45	6,827.55
51402	Por Remuneraciones Eventuales	3,740.00	2,302.76	1,437.24
515	Contribuciones Patronales a Inst de Seg Social Privadas	10,080.00	7,271.84	2,808.16
51501	Por Remuneraciones Permanentes	8,630.00	6,232.61	2,397.39
51502	Por Remuneraciones Eventuales	1,450.00	1,039.23	410.77
517	Indemnizaciones	17,330.00	0.00	17,330.00
51701	Al Personal de Servicios Permanentes	13,980.00	0.00	13,980.00
51702	Al Personal de Servicios Eventuales	3,350.00	0.00	3,350.00
519	Remuneraciones Diversas	30,755.00	13,436.37	17,318.63
51903	Prestaciones Sociales al Personal	30,755.00	13,436.37	17,318.63
531	Beneficios Previsionales	5,337,845.00	2,862,693.97	2,475,151.03
53101	Pensiones por Vejez	5,170,530.00	2,776,294.51	2,394,235.49
53105	Beneficios por Incapacidad Temporal	167,315.00	86,399.46	80,915.54
54	Adquisiciones de Bienes y Servicios	6,340.00	1,037.52	5,302.48
541	Bienes de Uso y Consumo	6,340.00	1,037.52	5,302.48
54104	Productos Textiles y Vestuarios	10.00	0.00	10.00
54105	Productos de Papel y Cartón	3,835.00	473.52	3,361.48
54106	Productos de Cuero y Caucho	70.00	0.00	70.00
54107	Productos Químicos	80.00	0.00	80.00
54111	Minerales no Metálicos y Productos Derivados	15.00	0.00	15.00
54113	Materiales e Instrumental de Laboratorios y uso Médico	35.00	0.00	35.00
54114	Materiales de Oficina	460.00	0.00	460.00
54115	Materiales Informáticos	1,805.00	564.00	1,241.00

INSTITUTO NACIONAL DE PENSIONES DE LOS EMPLEADOS PÚBLICOS
ESTADO DE EJECUCION PRESUPUESTARIA DE EGRESOS
Reporte Acumulado Del 1 de Enero al 31 de Julio del 2018
(EN DOLARES)

Fte. de Financ. : 2 Recursos Propios
 Unid. Presup. : 02 Pago de Pensiones y Jubilaciones
 Linea : 0201 Pago de Pensiones Sistema Tradicional, INPEP

CODIGO	CONCEPTO	CREDITO PRESUPUESTARIO	DEVENGADO	SALDO PRESUPUESTARIO
54199	Bienes de Uso y Consumo Diversos	30.00	0.00	30.00
Total Rubro		5,657,260.00	3,014,215.73	2,643,044.27
Total Cuenta		5,657,260.00	3,014,215.73	2,643,044.27
Total Especifico		5,657,260.00	3,014,215.73	2,643,044.27

F. 
 JEFE UFI



F. 
 CONTADOR



**LÍNEAS DE TRABAJO 0101 A LA 0201 ACUMULADO
FONDOS PROPIOS INPEP**

INSTITUTO NACIONAL DE PENSIONES DE LOS EMPLEADOS PÚBLICOS
ESTADO DE EJECUCION PRESUPUESTARIA DE EGRESOS
Reporte Acumulado Del 1 de Enero al 31 de Julio del 2018
(EN DOLARES)

Fte. de Financ. : 2 Recursos Propios
 Unid. Presup. : 01 a la 02
 Linea : 0101 a la 0201

CODIGO	CONCEPTO	CREDITO PRESUPUESTARIO	DEVENGADO	SALDO PRESUPUESTARIO
51	Remuneraciones	4,452,100.00	2,173,715.55	2,278,384.45
511	Remuneraciones Permanentes	1,899,562.81	961,108.61	938,454.20
51101	Sueldos	1,311,205.56	725,287.77	585,917.79
51103	Aguinaldos	111,005.00	0.00	111,005.00
51105	Dietas	135,000.00	68,108.40	66,891.60
51107	Beneficios Adicionales	342,352.25	167,712.44	174,639.81
	Remuneraciones Eventuales	1,466,705.96	782,060.99	684,644.97
51201	Sueldos	1,113,265.00	634,852.16	478,412.84
51203	Aguinaldos	92,915.00	0.00	92,915.00
51207	Beneficios Adicionales	260,525.96	147,208.83	113,317.13
514	Contribuciones Patronales a Inst de Seg Social Públicas	229,750.66	123,241.73	106,508.93
51401	Por Remuneraciones Permanentes	139,715.00	73,755.76	65,959.24
51402	Por Remuneraciones Eventuales	90,035.66	49,485.97	40,549.69
515	Contribuciones Patronales a Inst de Seg Social Privadas	135,605.24	94,106.85	41,498.39
51501	Por Remuneraciones Permanentes	70,585.00	48,635.98	21,949.02
51502	Por Remuneraciones Eventuales	65,020.24	45,470.87	19,549.37
517	Indemnizaciones	326,245.00	814.27	325,430.73
51701	Al Personal de Servicios Permanentes	172,950.00	665.65	172,284.35
51702	Al Personal de Servicios Eventuales	153,295.00	148.62	153,146.38
519	Remuneraciones Diversas	394,230.33	212,383.10	181,847.23
51903	Prestaciones Sociales al Personal	368,560.00	186,748.91	181,811.09
51999	Remuneraciones Diversas	25,670.33	25,634.19	36.14
53	Prestaciones de la Seguridad Social	5,337,845.00	2,862,693.97	2,475,151.03
531	Beneficios Previsionales	5,337,845.00	2,862,693.97	2,475,151.03
53101	Pensiones por Vejez	5,170,530.00	2,776,294.51	2,394,235.49
53105	Beneficios por Incapacidad Temporal	167,315.00	86,399.46	80,915.54
54	Adquisiciones de Bienes y Servicios	1,411,215.00	549,618.90	861,596.10
541	Bienes de Uso y Consumo	372,830.00	182,403.45	190,426.55
54101	Productos Alimenticios para Personas	45,000.00	20,696.30	24,303.70
54103	Productos Agropecuarios y Forestales	4,505.00	1,054.59	3,450.41
54104	Productos Textiles y Vestuarios	69,325.00	53,239.89	16,085.11
54105	Productos de Papel y Cartón	44,230.00	12,660.53	31,569.47
54106	Productos de Cuero y Caucho	5,925.00	1,578.72	4,346.28
54107	Productos Químicos	30,000.00	14,904.06	15,095.94
54108	Productos Farmacéuticos y Medicinales	30,000.00	8,581.26	21,418.74
54109	Llantas y Neumáticos	2,490.00	262.00	2,228.00
54110	Combustibles y Lubricantes	35,380.00	20,858.39	14,521.61

INSTITUTO NACIONAL DE PENSIONES DE LOS EMPLEADOS PÚBLICOS

ESTADO DE EJECUCION PRESUPUESTARIA DE EGRESOS

Reporte Acumulado Del 1 de Enero al 31 de Julio del 2018
(EN DOLARES)Fte. de Financ. : 2 Recursos Propios
Unid. Presup. : 01 a la 02
Linea : 0101 a la 0201

CODIGO	CONCEPTO	CREDITO PRESUPUESTARIO	DEVENGADO	SALDO PRESUPUESTARIO
54111	Minerales no Metálicos y Productos Derivados	3,835.00	1,145.80	2,689.20
54112	Minerales Metálicos y Productos Derivados	6,469.99	4,185.18	2,284.81
54113	Materiales e Instrumental de Laboratorios y uso Médico	2,990.00	485.98	2,504.02
54114	Materiales de Oficina	8,625.01	2,657.29	5,967.72
54115	Materiales Informáticos	49,180.00	25,833.23	23,346.77
54116	Libros , Textos, Utiles de Enseñanza y Publicaciones	2,200.00	1,646.10	553.90
54118	Herramientas, Repuestos y Accesorios	10,000.00	1,356.21	8,643.79
54119	Materiales Eléctricos	11,985.00	7,067.19	4,917.81
54199	Bienes de Uso y Consumo Diversos	10,690.00	4,190.73	6,499.27
542	Servicios Básicos	372,150.00	143,021.20	229,128.80
54201	Servicios de Energía Eléctrica	240,000.00	93,465.19	146,534.81
54202	Servicios de Agua	85,200.00	32,930.86	52,269.14
54203	Servicios de Telecomunicaciones	42,450.00	16,180.67	26,269.33
54204	Servicios de Correos	4,500.00	444.48	4,055.52
543	Servicios Generales y Arrendamientos	555,950.00	178,875.50	377,074.50
54301	Mantenimientos y Reparaciones de Bienes Muebles	47,335.00	12,722.06	34,612.94
54302	Mantenimientos y Reparaciones de Vehículos	25,000.00	15,681.10	9,318.90
54303	Mantenimientos y Reparaciones de Bienes Inmuebles	97,000.00	0.00	97,000.00
54304	Transportes, Fletes y Almacenamientos	400.00	0.00	400.00
54305	Servicios de Publicidad	16,000.00	8,850.18	7,149.82
54306	Servicios de Vigilancia	149,100.00	56,471.75	92,628.25
54307	Servicios de Limpiezas y Fumigaciones	27,775.00	13,231.59	14,543.41
54308	Servicios de Lavanderías y Planchado	2,000.00	0.00	2,000.00
54309	Servicios de Laboratorios	95.00	14.00	81.00
54313	Impresiones, Publicaciones y Reproducciones	29,830.00	9,427.06	20,402.94
54314	Atenciones Oficiales	5,000.00	0.00	5,000.00
54316	Arrendamiento de Bienes Muebles	5,101.16	0.00	5,101.16
54317	Arrendamiento de Bienes Inmuebles	50,958.84	19,232.72	31,726.12
54399	Servicios Generales y Arrendamientos Diversos	100,355.00	43,245.04	57,109.96
544	Pasajes y Viáticos	18,345.00	16,254.55	2,090.45
54401	Pasajes al Interior	3,000.00	2,487.35	512.65
54403	Viáticos por Comisión Interna	14,345.00	13,767.20	577.80
54404	Viáticos por Comisión Externa	1,000.00	0.00	1,000.00
545	Consultorías, Estudios e Investigaciones	91,940.00	29,064.20	62,875.80
54501	Servicios Médicos	2,000.00	1,028.60	971.40
54503	Servicios Jurídicos	25,740.00	10,543.13	15,196.87
54504	Servicios de Contabilidad y Auditoría	16,000.00	3,850.00	12,150.00

INSTITUTO NACIONAL DE PENSIONES DE LOS EMPLEADOS PÚBLICOS
ESTADO DE EJECUCION PRESUPUESTARIA DE EGRESOS
Reporte Acumulado Del 1 de Enero al 31 de Julio del 2018
(EN DOLARES)

Fte. de Financ. : 2 Recursos Propios
 Unid. Presup. : 01 a la 02
 Línea : 0101 a la 0201

CODIGO	CONCEPTO	CREDITO PRESUPUESTARIO	DEVENGADO	SALDO PRESUPUESTARIO
54505	Servicios de Capacitación	32,000.00	9,687.47	22,312.53
54599	Consultorías, Estudios e Investigaciones Diversas	16,200.00	3,955.00	12,245.00
55	Gastos Financieros y Otros	471,550.00	310,678.52	160,871.48
555	Impuestos, Tasas y Derechos	33,020.00	19,032.79	13,987.21
55508	Derechos	22.86	22.86	0.00
55599	Impuestos, Tasas y Derechos Diversos	32,997.14	19,009.93	13,987.21
	Seguros, Comisiones y Gastos Bancarios	424,600.00	290,919.87	133,680.13
55601	Primas y Gastos de Seguros de Personas	382,270.00	253,078.12	129,191.88
55602	Primas y Gastos de Seguros de Bienes	42,330.00	37,841.75	4,488.25
557	Otros Gastos no Clasificados	13,930.00	725.86	13,204.14
55799	Gastos Diversos	13,930.00	725.86	13,204.14
56	Transferencias Corrientes	197,180.00	78,614.14	118,565.86
563	Transferencias Corrientes al Sector Privado	197,180.00	78,614.14	118,565.86
56303	A Organismos sin Fines de Lucro	8,000.00	2,500.00	5,500.00
56304	A Personas Naturales	189,180.00	76,114.14	113,065.86
61	Inversiones en Activos Fijos	302,660.00	45,960.83	256,699.17
611	Bienes Muebles	259,795.00	42,392.48	217,402.52
61101	Mobiliarios	16,495.00	4,108.75	12,386.25
61102	Maquinarias y Equipos	56,810.00	30,405.90	26,404.10
61104	Equipos Informáticos	150,140.00	4,401.30	145,738.70
610	Maquinaria y Equipo para Apoyo Institucional	34,745.00	2,997.53	31,747.47
61199	Bienes Muebles Diversos	1,605.00	479.00	1,126.00
614	Intangibles	42,865.00	3,568.35	39,296.65

INSTITUTO NACIONAL DE PENSIONES DE LOS EMPLEADOS PÚBLICOS
ESTADO DE EJECUCION PRESUPUESTARIA DE EGRESOS
Reporte Acumulado Del 1 de Enero al 31 de Julio del 2018
(EN DOLARES)

Fte. de Financ. : 2 Recursos Propios
 Unid. Presup. : 01 a la 02
 Línea : 0101 a la 0201

CODIGO	CONCEPTO	CREDITO PRESUPUESTARIO	DEVENGADO	SALDO PRESUPUESTARIO
61403	Derechos de Propiedad Intelectual	42,865.00	3,568.35	39,296.65
Total Rubro		12,172,550.00	6,021,281.91	6,151,268.09
Total Cuenta		12,172,550.00	6,021,281.91	6,151,268.09
Total Especifico		12,172,550.00	6,021,281.91	6,151,268.09

F.

JEFE UFA



F.

CONTADOR



**LÍNEAS DE TRABAJO 0202 A LA 0205 ACUMULADO
FONDOS PROPIOS FIDEICOMISO**

INSTITUTO NACIONAL DE PENSIONES DE LOS EMPLEADOS PÚBLICOS
ESTADO DE EJECUCION PRESUPUESTARIA DE EGRESOS
Reporte Acumulado Del 1 de Enero al 31 de Julio del 2018
(EN DOLARES)

Fte. de Financ. : 2 Recursos Propios
 Unid. Presup. : 02 Pago de Pensiones y Jubilaciones
 Línea : 0202 Pago de Pensiones Sistema Temporal

CODIGO	CONCEPTO	CREDITO PRESUPUESTARIO	DEVENGADO	SALDO PRESUPUESTARIO
53	Prestaciones de la Seguridad Social	25,780,110.00	14,132,020.03	11,648,089.97
531	Beneficios Previsionales	25,780,110.00	14,132,020.03	11,648,089.97
53101	Pensiones por Vejez	20,625,160.00	11,871,572.84	8,753,587.16
53103	Pensiones por Viudez	3,227,880.00	2,116,922.06	1,110,957.94
53104	Pensiones por Orfandad	194,590.00	112,433.26	82,156.74
53106	Beneficios Adicionales	1,714,770.00	20,504.27	1,694,265.73
79	Pensiones y Jubilaciones Diversas	17,710.00	10,587.60	7,122.40
Total Rubro		25,780,110.00	14,132,020.03	11,648,089.97
Total Cuenta		25,780,110.00	14,132,020.03	11,648,089.97
Total Especifico		25,780,110.00	14,132,020.03	11,648,089.97

F.



JEFE UFI



F.



CONTADOR



INSTITUTO NACIONAL DE PENSIONES DE LOS EMPLEADOS PÚBLICOS
ESTADO DE EJECUCION PRESUPUESTARIA DE EGRESOS
Reporte Acumulado Del 1 de Enero al 31 de Julio del 2018
(EN DOLARES)

Fte. de Financ. : 2 Recursos Propios
 Unid. Presup. : 02 Pago de Pensiones y Jubilaciones
 Línea : 0203 Pago de Jubilaciones y Pensiones Civiles del Estado

CODIGO	CONCEPTO	CREDITO PRESUPUESTARIO	DEVENGADO	SALDO PRESUPUESTARIO
53	Prestaciones de la Seguridad Social	2,206,775.00	1,244,220.12	962,554.88
531	Beneficios Previsionales	2,206,775.00	1,244,220.12	962,554.88
53101	Pensiones por Vejez	1,021,480.00	584,187.87	437,292.13
53103	Pensiones por Viudez	707,415.00	426,086.72	281,328.28
53104	Pensiones por Orfandad	363,230.00	227,811.07	135,418.93
53106	Beneficios Adicionales	112,155.00	6,134.46	106,020.54
99	Pensiones y Jubilaciones Diversas	2,495.00	0.00	2,495.00
Total Rubro		2,206,775.00	1,244,220.12	962,554.88
Total Cuenta		2,206,775.00	1,244,220.12	962,554.88
Total Especifico		2,206,775.00	1,244,220.12	962,554.88

F.


JEFE UFI



F.


CONTADOR



INSTITUTO NACIONAL DE PENSIONES DE LOS EMPLEADOS PÚBLICOS
ESTADO DE EJECUCION PRESUPUESTARIA DE EGRESOS
Reporte Acumulado Del 1 de Enero al 31 de Julio del 2018
(EN DOLARES)

Fte. de Financ. : 2 Recursos Propios
 Unid. Presup. : 02 Pago de Pensiones y Jubilaciones
 Línea : 0204 Pago de Pensiones Coordinadas con el ISSS

CODIGO	CONCEPTO	CREDITO PRESUPUESTARIO	DEVENGADO	SALDO PRESUPUESTARIO
53	Prestaciones de la Seguridad Social	12,182,980.00	6,800,474.90	5,382,505.10
531	Beneficios Previsionales	12,182,980.00	6,800,474.90	5,382,505.10
53101	Pensiones por Vejez	10,222,875.00	5,919,830.57	4,303,044.43
53102	Pensiones por Invalidez	46,495.00	23,391.18	23,103.82
53103	Pensiones por Viudez	1,209,660.00	786,202.50	423,457.50
53104	Pensiones por Orfandad	101,990.00	57,039.76	44,950.24
06	Beneficios Adicionales	587,205.00	6,468.57	580,736.43
53199	Pensiones y Jubilaciones Diversas	14,755.00	7,542.32	7,212.68
Total Rubro		12,182,980.00	6,800,474.90	5,382,505.10
Total Cuenta		12,182,980.00	6,800,474.90	5,382,505.10
Total Especifico		12,182,980.00	6,800,474.90	5,382,505.10

F.

JEFE UFI



F.

CONTADOR



INSTITUTO NACIONAL DE PENSIONES DE LOS EMPLEADOS PÚBLICOS
ESTADO DE EJECUCION PRESUPUESTARIA DE EGRESOS
Reporte Acumulado Del 1 de Enero al 31 de Julio del 2018
(EN DOLARES)

Fte. de Financ. : 2 Recursos Propios
 Unid. Presup. : 02 Pago de Pensiones y Jubilaciones
 Línea : 0205 Pago de Pensiones Sistema Tradicional

CODIGO	CONCEPTO	CREDITO PRESUPUESTARIO	DEVENGADO	SALDO PRESUPUESTARIO
53	Prestaciones de la Seguridad Social	255,361,325.00	93,252,996.28	162,108,328.72
531	Beneficios Previsionales	255,361,325.00	93,252,996.28	162,108,328.72
53101	Pensiones por Vejez	119,188,735.00	71,884,689.98	47,304,045.02
53102	Pensiones por Invalidez	1,435,690.00	679,640.19	756,049.81
53103	Pensiones por Viudez	30,606,630.00	18,058,467.11	12,548,162.89
53104	Pensiones por Orfandad	2,108,075.00	1,109,670.89	998,404.11
06	Beneficios Adicionales	10,516,945.00	116,502.15	10,400,442.85
53199	Pensiones y Jubilaciones Diversas	91,505,250.00	1,404,025.96	90,101,224.04
Total Rubro		255,361,325.00	93,252,996.28	162,108,328.72
Total Cuenta		255,361,325.00	93,252,996.28	162,108,328.72
Total Especifico		255,361,325.00	93,252,996.28	162,108,328.72

F.

JEFE DEFI



F.

CONTADOR



**LÍNEAS DE TRABAJO 0202 A LA 0205
FONDOS FIDEICOMISO DE OBLIGACIONES
PREVISIONALES**

INSTITUTO NACIONAL DE PENSIONES DE LOS EMPLEADOS PÚBLICOS
ESTADO DE EJECUCION PRESUPUESTARIA DE EGRESOS
Reporte Acumulado Del 1 de Enero al 31 de Julio del 2018
(EN DOLARES)

Fte. de Financ. : 2 Recursos Propios
 Unid. Presup. : 02 Pago de Pensiones y Jubilaciones
 Línea : 0202 a la 0205

CODIGO	CONCEPTO	CREDITO PRESUPUESTARIO	DEVENGADO	SALDO PRESUPUESTARIO
53	Prestaciones de la Seguridad Social	295,531,190.00	115,429,711.33	180,101,478.67
531	Beneficios Previsionales	295,531,190.00	115,429,711.33	180,101,478.67
53101	Pensiones por Vejez	151,058,250.00	90,260,281.26	60,797,968.74
53102	Pensiones por Invalidez	1,482,185.00	703,031.37	779,153.63
53103	Pensiones por Viudez	35,751,585.00	21,387,678.39	14,363,906.61
53104	Pensiones por Orfandad	2,767,885.00	1,506,954.98	1,260,930.02
06	Beneficios Adicionales	12,931,075.00	149,609.45	12,781,465.55
53199	Pensiones y Jubilaciones Diversas	91,540,210.00	1,422,155.88	90,118,054.12
Total Rubro		295,531,190.00	115,429,711.33	180,101,478.67
Total Cuenta		295,531,190.00	115,429,711.33	180,101,478.67
Total Especifico		295,531,190.00	115,429,711.33	180,101,478.67

F.

JEFE UFI



F.

CONTADOR



**EJECUCIÓN PRESUPUESTARIA DE EGRESOS POR
UNIDAD PRESUPUESTARIA Y LÍNEA DE TRABAJO
FONDO GENERAL**

INSTITUTO NACIONAL DE PENSIONES DE LOS EMPLEADOS PÚBLICOS
ESTADO DE EJECUCION PRESUPUESTARIA DE EGRESOS
Reporte Acumulado Del 1 de Enero al 31 de Julio del 2018
(EN DOLARES)

Fte. de Financ. : 1 Fondo General
 Unid. Presup. : 02 Pago de Pensiones y Jubilaciones
 Línea : 0205 Pago de Pensiones Sistema Tradicional

CODIGO	CONCEPTO	CREDITO PRESUPUESTARIO	DEVENGADO	SALDO PRESUPUESTARIO
53	Prestaciones de la Seguridad Social	37,225,000.00	19,212,466.78	18,012,533.22
531	Beneficios Previsionales	37,225,000.00	19,212,466.78	18,012,533.22
53101	Pensiones por Vejez	37,225,000.00	19,212,466.78	18,012,533.22
Total Rubro		37,225,000.00	19,212,466.78	18,012,533.22
Total Cuenta		37,225,000.00	19,212,466.78	18,012,533.22
Total Especifico		37,225,000.00	19,212,466.78	18,012,533.22

F.

JEFE UFI



F.

CONTADOR





EJECUCIÓN CONSOLIDADA
1 = FONDO GENERAL

INSTITUTO NACIONAL DE PENSIONES DE LOS EMPLEADOS PÚBLICOS
ESTADO DE EJECUCION PRESUPUESTARIA DE EGRESOS
Reporte Acumulado Del 1 de Enero al 31 de Julio del 2018
(EN DOLARES)

Fte. de Financ. : 1 Fondo General
 Unid. Presup. : 02 Pago de Pensiones y Jubilaciones

CODIGO	CONCEPTO	CREDITO PRESUPUESTARIO	DEVENGADO	SALDO PRESUPUESTARIO
53	Prestaciones de la Seguridad Social	37,225,000.00	19,212,466.78	18,012,533.22
531	Beneficios Previsionales	37,225,000.00	19,212,466.78	18,012,533.22
53101	Pensiones por Vejez	37,225,000.00	19,212,466.78	18,012,533.22
Total Rubro		37,225,000.00	19,212,466.78	18,012,533.22
Total Cuenta		37,225,000.00	19,212,466.78	18,012,533.22
Total Especifico		37,225,000.00	19,212,466.78	18,012,533.22

F. 
 JEFE SFI



F. 
 CONTADOR

