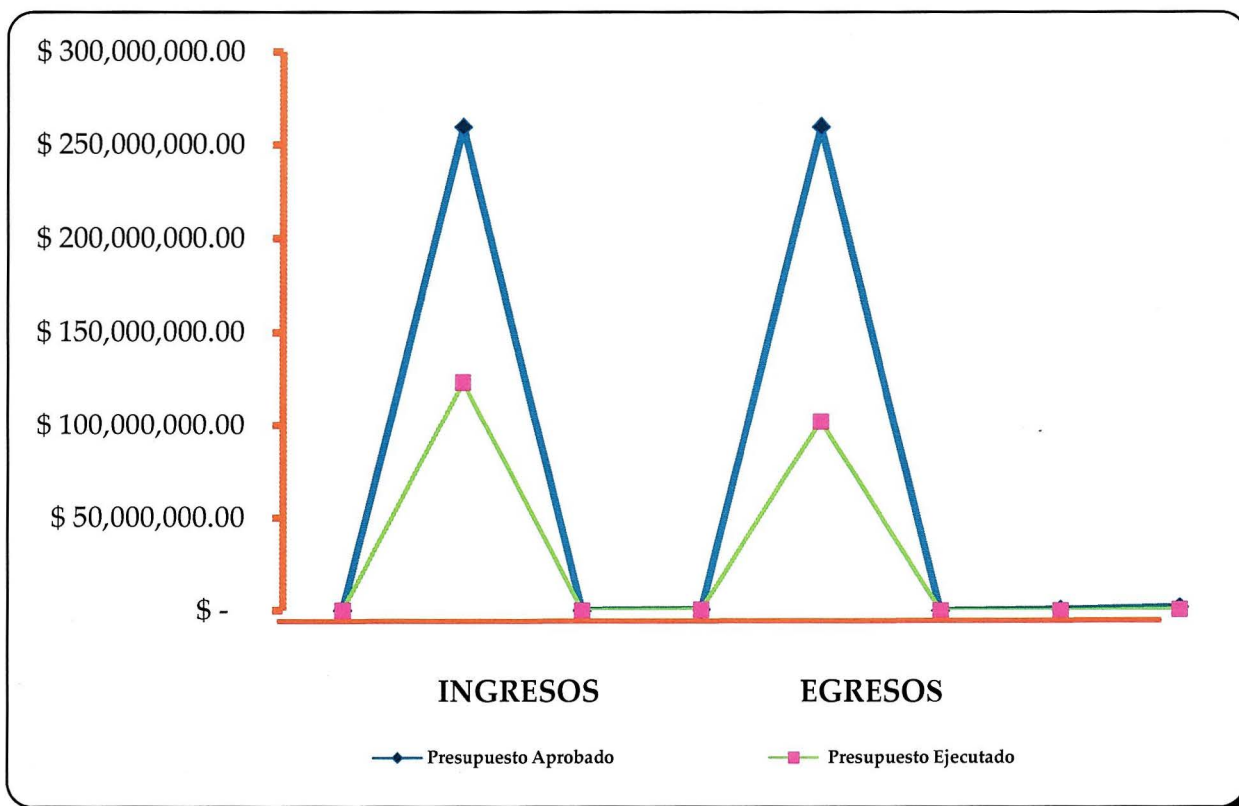




INSTITUTO NACIONAL
DE PENSIONES DE LOS
EMPLEADOS PÚBLICOS

*INSTITUTO NACIONAL DE PENSIONES DE
LOS EMPLEADOS PUBLICOS*

**Análisis Comparativo del Presupuesto de Ingresos y de Egresos
Aprobado y Ejecutado Correspondiente al Segundo Trimestre
2019**

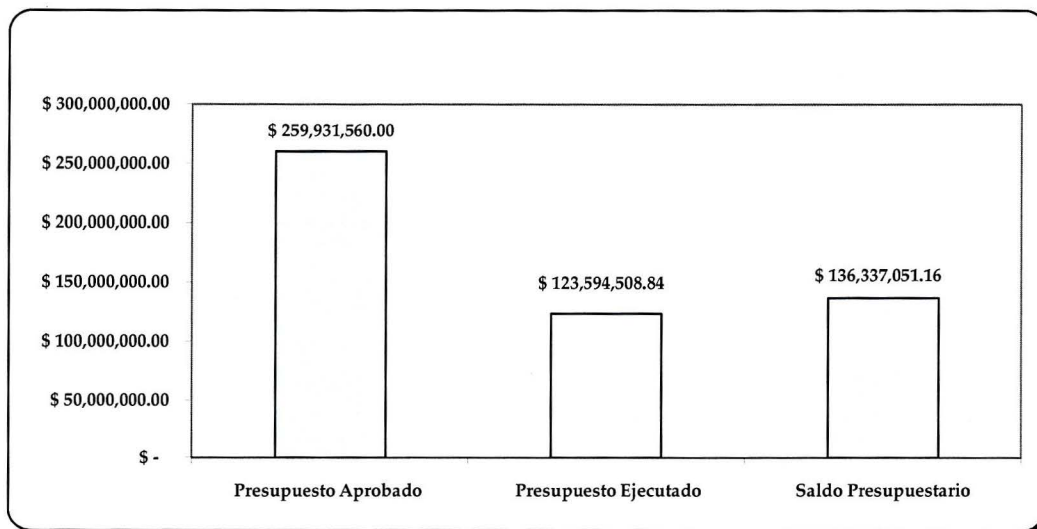


INTRODUCCIÓN

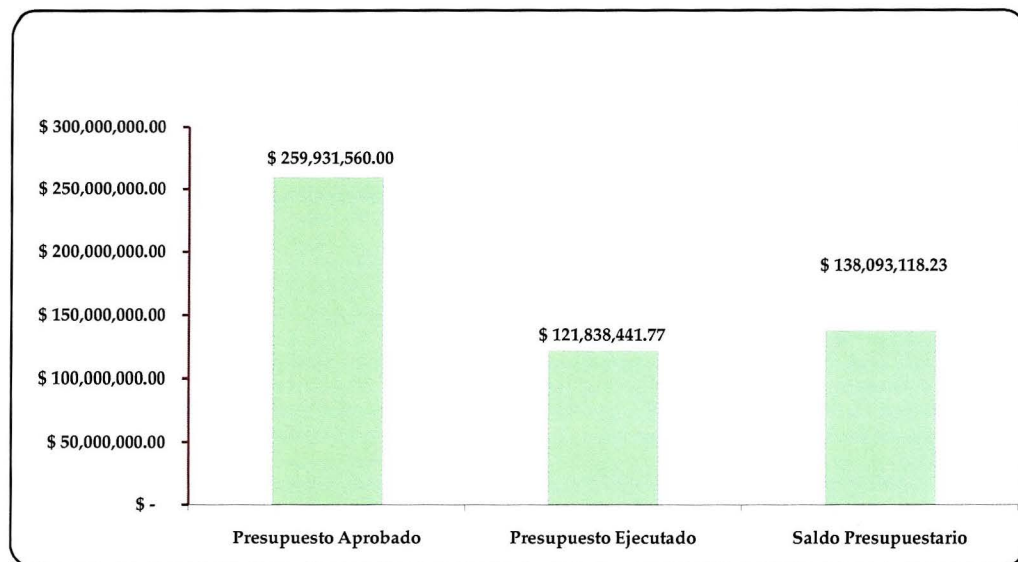
El Análisis de la Ejecución Presupuestaria es elaborado con la finalidad de dar a conocer el comportamiento de los ingresos y egresos correspondientes al segundo trimestre del ejercicio fiscal 2019; comparándolos con las asignaciones aprobadas por la Asamblea Legislativa y publicadas en el Diario Oficial No 240, Tomo No. 421, del 21 de diciembre de 2018, conforme a los Decretos Legislativos: No. 218 Ley de Presupuesto y No. 219 Ley de Salarios.

El Presupuesto de Ingresos al 30 de junio de 2019, se ejecutó en un 47.55% y el de Egresos en un 46.87%. A continuación se presenta en forma comparativa lo presupuestado con respecto a lo ejecutado, detallando los movimientos en los diferentes rubros y las transferencias presupuestarias efectuadas durante el período en mención.

PRESUPUESTO DE INGRESOS APROBADOS-EJECUTADOS AL SEGUNDO TRIMESTRE DE 2019



PRESUPUESTO DE EGRESOS APROBADOS-EJECUTADOS AL SEGUNDO TRIMESTRE DE 2019



**ANALISIS COMPARATIVO DEL PRESUPUESTO DE INGRESOS
APROBADO Y EJECUTADO AL SEGUNDO TRIMESTRE DE 2019**

INGRESOS

El presupuesto de ingresos aprobado para el ejercicio fiscal 2019, es de \$259,931,560.00 de los cuales al 30 de junio de 2019 se percibieron \$ 123,594,508.84; valor que representa un 47.55% del total del presupuesto.

A continuación se detalla el comportamiento de los ingresos por rubros de agrupación:

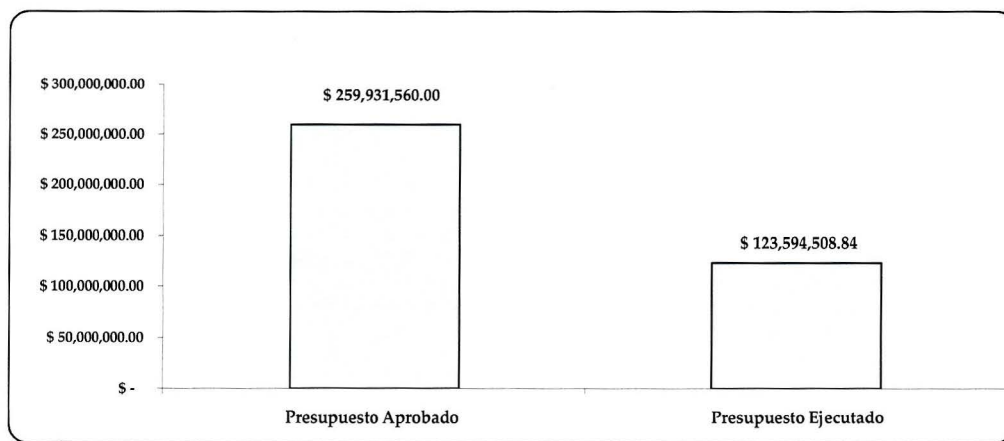
Cuadro No.1

PRESUPUESTO DE INGRESOS APROBADO-EJECUTADO AL SEGUNDO TRIMESTRE DE 2019

Rubro	Detalle			
	Cuentas	Presupuesto Aprobado	Presupuesto Ejecutado	Saldo Presupuestario
12	Tasas y Derechos	\$ 35,000.00	\$ 22,324.50	\$ 12,675.50
13	Contribuciones a la Seguridad Social	\$ 11,130,215.00	\$ 5,906,497.39	\$ 5,223,717.61
14	Venta de Bienes y Servicios	\$ 35,050.00	\$ 11,232.48	\$ 23,817.52
15	Ingresos Financieros y Otros	\$ 578,235.00	\$ 503,079.73	\$ 75,155.27
16	Transferencias Corrientes	\$ 245,997,560.00	\$ 117,072,733.33	\$ 128,924,826.67
21	Venta de Activos Fijos	\$ 5,500.00	\$ -	\$ 5,500.00
23	Recuperación de Inversiones Financieras	\$ 150,000.00	\$ 78,641.41	\$ 71,358.59
32	Saldos años anteriores	\$ 2,000,000.00	\$ -	\$ 2,000,000.00
TOTAL		\$ 259,931,560.00	\$ 123,594,508.84	\$ 136,337,051.16

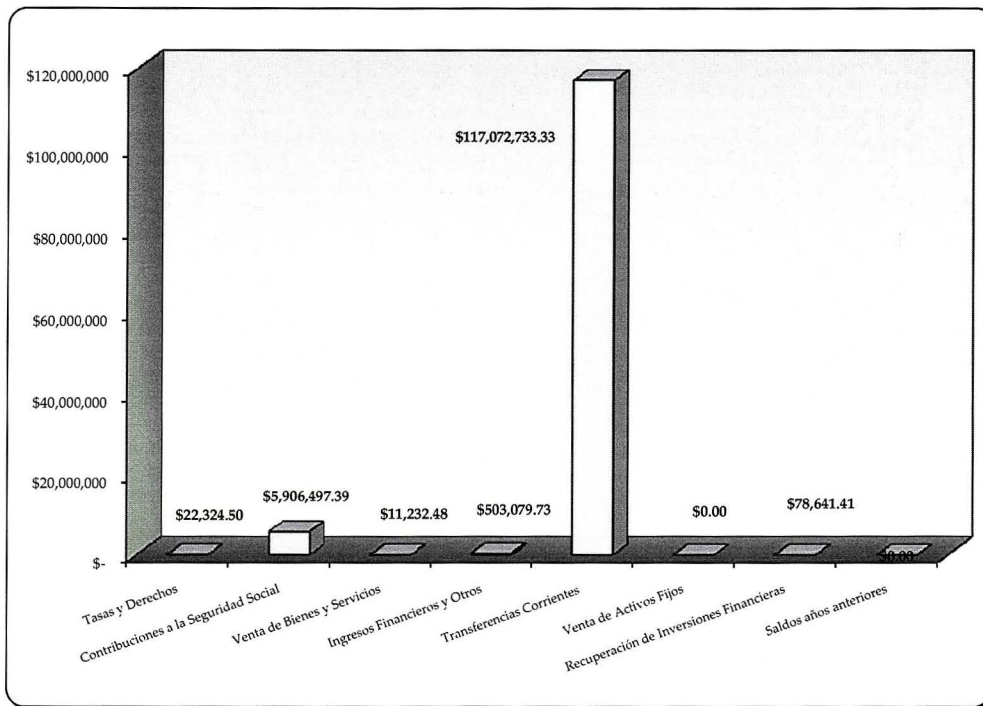
Comportamiento gráfico de los Ingresos presupuestados con respecto a lo ejecutado del segundo trimestre de 2019.

PRESUPUESTO DE INGRESOS APROBADO- EJECUTADO AL 30 DE JUNIO DE 2019



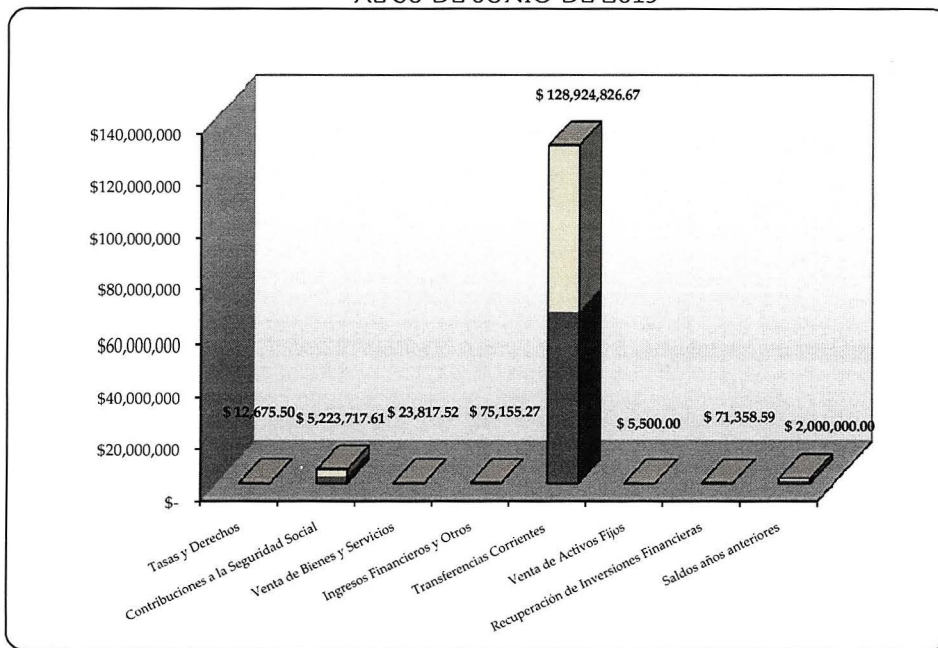
FUENTE: Cuadro No.1

PRESUPUESTO DE INGRESOS EJECUTADO POR RUBRO
AL 30 DE JUNIO DE 2019



FUENTE: Cuadro No.1

SALDO PRESUPUESTARIO DE INGRESOS POR RUBRO
AL 30 DE JUNIO DE 2019



FUENTE: Cuadro No.1

Al segundo trimestre el Instituto percibió \$ 6,521,775.51 de Recursos Propios.

Cuadro No. 2
PRESUPUESTO DE INGRESOS APROBADO-EJECUTADO CON RECURSOS PROPIOS AL
SEGUNDO TRIMESTRE DE 2019

Rubro	Detalle				
	Cuentas	Presupuesto Aprobado	Presupuesto Ejecutado	Saldo Presupuestario	% Ejecución
12	Tasas y Derechos	\$ 35,000.00	\$ 22,324.50	\$ 12,675.50	63.78%
13	Contribuciones a la Seguridad Social	\$ 11,130,215.00	\$ 5,906,497.39	\$ 5,223,717.61	53.07%
14	Venta de Bienes y Servicios	\$ 35,050.00	\$ 11,232.48	\$ 23,817.52	32.05%
15	Ingresos Financieros y Otros	\$ 578,235.00	\$ 503,079.73	\$ 75,155.27	87.00%
21	Venta de Activos Fijos	\$ 5,500.00	\$ -	\$ 5,500.00	0.00%
23	Recuperación de Inversiones Financieras	\$ 150,000.00	\$ 78,641.41	\$ 71,358.59	52.43%
32	Saldos años anteriores	\$ 2,000,000.00	\$ -	\$ 2,000,000.00	0.00%
	TOTAL	\$ 13,934,000.00	\$ 6,521,775.51	\$ 7,412,224.49	46.80%

Las transferencias recibidas al 30 de junio en concepto de recursos de Transferencias Corrientes fueron de \$117,072,733.33.

Cuadro No. 3
PRESUPUESTO DE INGRESOS APROBADO-EJECUTADO CON RECURSOS DE
TRANSFERENCIAS CORRIENTES AL SEGUNDO TRIMESTRE DE 2019

Rubro	Detalle				
	Cuentas	Presupuesto Aprobado	Presupuesto Ejecutado	Saldo Presupuestario	% Ejecución
16	Transferencias Corrientes	\$ 245,997,560.00	\$ 117,072,733.33	\$ 128,924,826.67	47.59%
162	Transferencias Corrientes del Sector Público	\$ 39,835,235.00	\$ 19,680,000.00	\$ 20,155,235.00	49.40%
165	Otras Transferencias Corrientes del Sector Público	\$ 206,162,325.00	\$ 97,392,733.33	\$ 108,769,591.67	47.24%
	TOTAL	\$ 245,997,560.00	\$ 117,072,733.33	\$ 128,924,826.67	47.59%

**ANALISIS COMPARATIVO DEL PRESUPUESTO DE EGRESOS
APROBADO Y EJECUTADO SEGUNDO TRIMESTRE DE 2019**

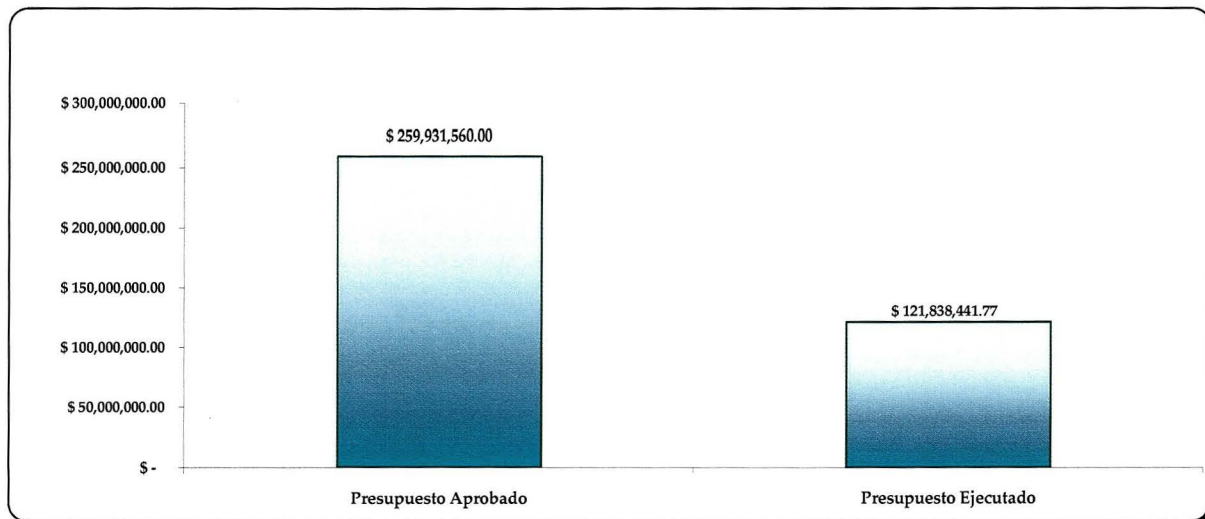
EGRESOS

El presupuesto de egresos aprobado para el ejercicio fiscal 2019 es de \$259,931,560.00, ejecutándose al 30 de junio \$121,838,441.77, equivalente al 46.87% del total asignado; utilizando con recursos propios \$ 2,275,566.37 equivalente al 1.88%, con Otras Transferencias Corrientes del Sector Público \$97,301,495.72 con 37.43% y del Fondo General \$19,648,805.48 el 7.56%.

**Cuadro No.4
PRESUPUESTO DE EGRESOS APROBADO-EJECUTADO AL 30 DE JUNIO DE 2019**

Rubro	Cuentas	Presupuesto Aprobado	Detalle				
			Presupuesto Ejecutado			Saldo Presupuestario	% Ejecución
			Otras Tansferencias Corrientes del Sector Público	Tansferencias Corrientes del Sector Público	Recursos Propios		
51	Remuneraciones	\$ 4,483,340.00			\$ 1,874,736.36	\$ 2,608,603.64	41.82%
54	Adquisiciones de Bienes y Servicios	\$ 1,666,255.00			\$ 511,058.37	\$ 1,155,196.63	30.67%
53	Prestaciones a la Seguridad Social	\$ 252,997,560.00	\$ 97,301,495.72	\$ 19,648,805.48	\$ 2,275,566.37	\$ 133,771,692.43	39.36%
55	Gastos Financieros y Otros	\$ 502,475.00			\$ 216,125.76	\$ 286,349.24	43.01%
56	Transferencias Corrientes	\$ 8,000.00			\$ 2,500.00	\$ 5,500.00	31.25%
61	Inversiones en Activos fijos	\$ 273,930.00			\$ 8,153.71	\$ 265,776.29	2.98%
TOTAL		\$ 259,931,560.00	\$ 97,301,495.72	\$ 19,648,805.48	\$ 4,888,140.57	\$ 138,093,118.23	39.31%

PRESUPUESTO DE EGRESOS APROBADO-EJECUTADO AL 30 DE JUNIO DE 2019



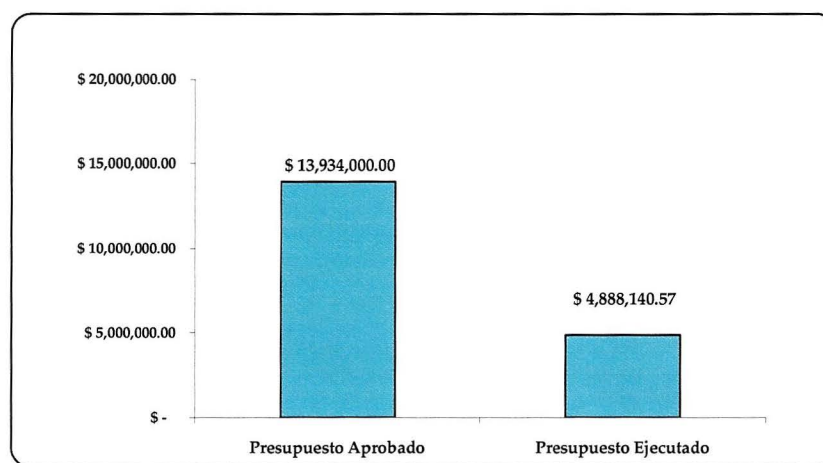
Al segundo trimestre el Instituto ejecutó \$ 4,888,140.57 de Recursos Propios, con los cuales se cancelaron Gastos Administrativos y de pensiones, detallándose a continuación:

Cuadro No. 5

PRESUPUESTO DE EGRESOS APROBADO-EJECUTADO CON RECURSOS PROPIOS
AL SEGUNDO TRIMESTRE DE 2019

Rubro	Detalle				
	Cuentas	Presupuesto Aprobado	Presupuesto Ejecutado	Saldo Presupuestario	% Ejecución
51	Remuneraciones	\$ 4,483,340.00	\$ 1,874,736.36	\$ 2,608,603.64	41.82%
54	Adquisiciones de Bienes y Servicios	\$ 1,666,255.00	\$ 511,058.37	\$ 1,155,196.63	30.67%
53	Prestaciones a la Seguridad Social	\$ 7,000,000.00	\$ 2,275,566.37	\$ 4,724,433.63	32.51%
55	Gastos Financieros y Otros	\$ 502,475.00	\$ 216,125.76	\$ 286,349.24	43.01%
56	Transferencias Corrientes	\$ 8,000.00	\$ 2,500.00	\$ 5,500.00	31.25%
61	Inversiones en Activos fijos	\$ 273,930.00	\$ 8,153.71	\$ 265,776.29	2.98%
TOTAL		\$ 13,934,000.00	\$ 4,888,140.57	\$ 9,045,859.43	35.08%

PRESUPUESTO DE EGRESOS APROBADO-EJECUTADO CON RECURSOS PROPIOS AL SEGUNDO TRIMESTRE DE 2019



FUENTE: Cuadro No.5

Cuadro No. 6

PRESUPUESTO DE EGRESOS APROBADO-EJECUTADO CON RECURSOS DE TRANSFERENCIAS
CORRIENTES AL SEGUNDO TRIMESTRE DE 2019

Rubro	Detalle			
	Cuentas	Presupuesto Aprobado	Saldo Presupuestario	% Ejecución
53	Prestaciones a la Seguridad Social	\$ 245,997,560.00	\$ 129,047,258.80	47.54%
	Transferencias Corrientes del Sector Público	\$ 39,835,235.00	\$ 20,186,429.52	49.33%
	Otras Transferencias Corrientes del Sector Público	\$ 206,162,325.00	\$ 108,860,829.28	47.20%
TOTAL		\$ 245,997,560.00	\$ 129,047,258.80	47.54%

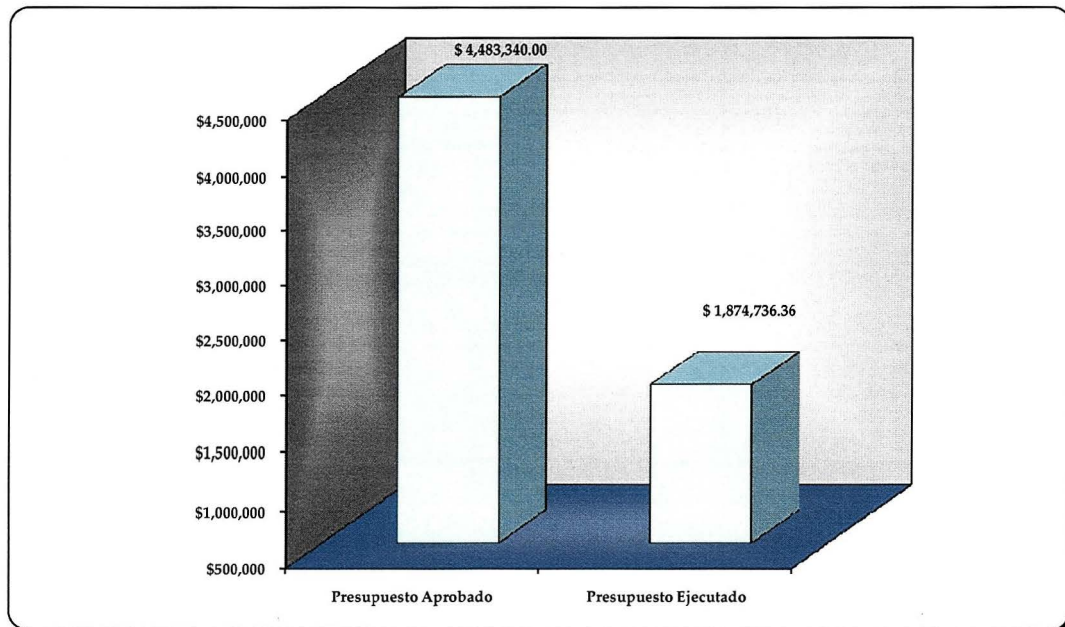
RUBRO 51: Remuneraciones

Este rubro incluye las retribuciones al personal por servicios prestados al Instituto, de conformidad con las Leyes vigentes. La asignación para el año 2019 es de \$4,483,340.00; ejecutándose al segundo trimestre \$ 1,874,736.36, equivalente a un 41.82%.

Cuadro No.7
PRESUPUESTO APROBADO-EJECUTADO AL 30 DE JUNIO DE 2019

Rubro	Cuenta	Detalle		
		Presupuesto Aprobado	Presupuesto Ejecutado	Saldo Presupuestario
51	Remuneraciones	\$4,483,340.00	\$1,874,736.36	\$2,608,603.64

PRESUPUESTO APROBADO-EJECUTADO AL 30 DE JUNIO DE 2019



FUENTE: Cuadro No.7

RUBRO 53: Prestaciones de la Seguridad Social

Comprende los gastos en concepto de pago de pensiones, gastos de funeral, asignaciones y beneficios adicionales. Con una asignación de \$ 252,997,560.00, ejecutándose al segundo trimestre de 2019 un total de \$119,225,867.57, valor que representa el 47.13% del total asignado. El monto con el cual el Instituto participó con recursos propios en este período fue de \$2,275,566.37.

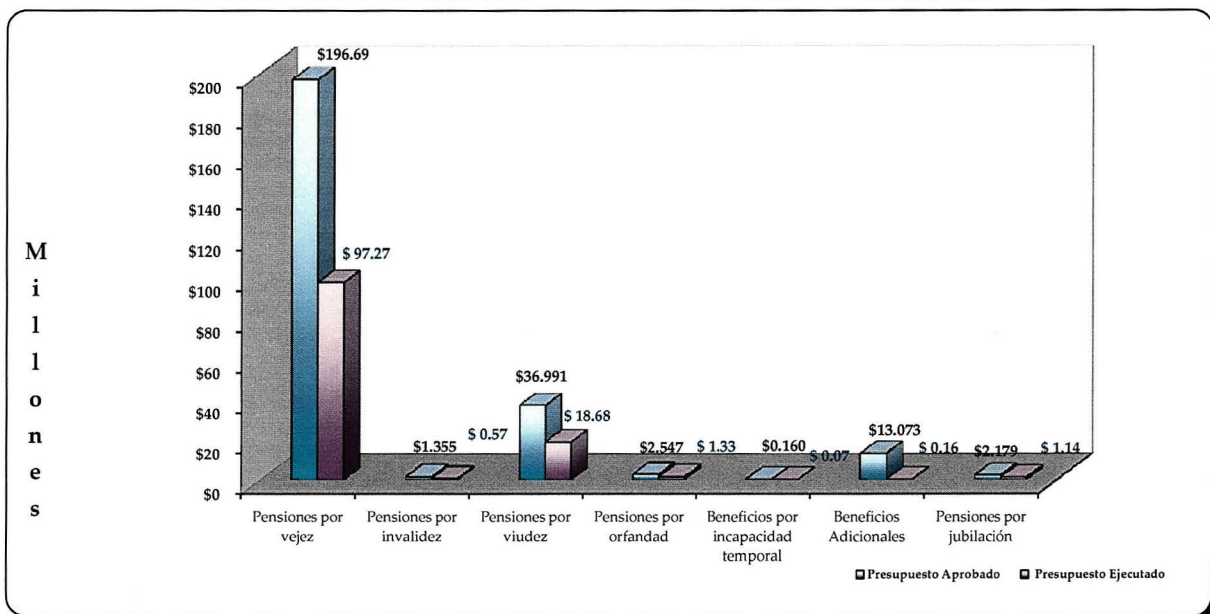
A continuación se presenta un detalle sobre el movimiento de las prestaciones de la seguridad social:

Cuadro No.8
PRESUPUESTO APROBADO - EJECUTADO AL 30 DE JUNIO DE 2019

Rubro	Cuenta	Detalle			
		Presupuesto Aprobado	Presupuesto Modificado *	Presupuesto Ejecutado	Saldo Presupuestario
53101	Pensiones por vejez	\$196,691,300.00	\$196,663,590.82	\$97,274,541.53	\$99,416,758.47
53102	Pensiones por invalidez	\$1,355,025.00	\$1,357,516.20	\$573,302.76	\$781,722.24
53103	Pensiones por viudez	\$36,991,425.00	\$36,993,294.44	\$18,676,820.06	\$18,314,604.94
53104	Pensiones por orfandad	\$2,547,365.00	\$2,547,365.00	\$1,325,650.44	\$1,221,714.56
53105	Beneficios por incapacidad temporal	\$160,000.00	\$160,000.00	\$69,028.14	\$90,971.86
53106	Beneficios Adicionales	\$13,073,240.00	\$13,078,385.75	\$164,334.50	\$12,908,905.50
53199	Pensiones por jubilación diversas	\$2,179,205.00	\$2,197,407.79	\$1,142,190.14	\$1,037,014.86
TOTAL		\$252,997,560.00	\$252,997,560.00	\$119,225,867.57	\$133,771,692.43

* Incluye reprogramaciones y ajustes efectuadas.

PRESUPUESTO APROBADO - EJECUTADO AL 30 DE JUNIO DE 2019



FUENTE: Cuadro No. 8

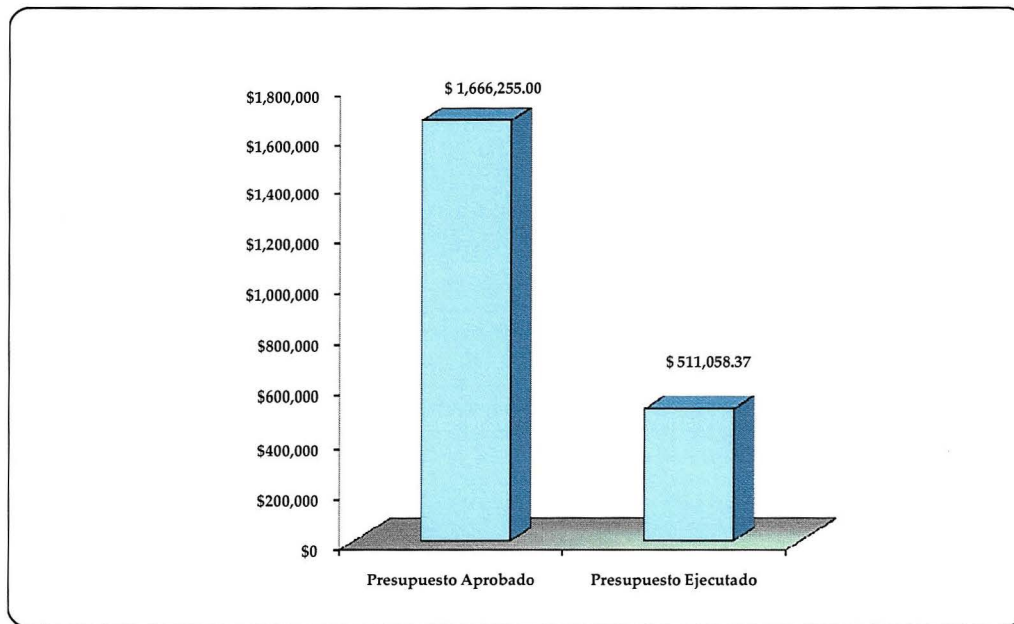
RUBRO 54: Adquisiciones de Bienes y Servicios

Este rubro comprende los gastos destinados a la adquisición de bienes y servicios básicos, necesarios para el normal funcionamiento del Instituto; con una cifra aprobada de \$1,666,255.00, ejecutándose al 30 de junio del 2019 \$511,058.37, equivalente al 30.67%.

Cuadro No.9
PRESUPUESTO APROBADO - EJECUTADO AL 30 DE JUNIO DE 2019

Rubro	Detalle			
	Cuenta	Presupuesto Aprobado	Presupuesto Ejecutado	Saldo Presupuestario
54	Adquisiciones de Bienes y Servicios	\$1,666,255.00	\$511,058.37	\$1,155,196.63

PRESUPUESTO APROBADO - EJECUTADO AL 30 DE JUNIO DE 2019



FUENTE: Cuadro No.9

RUBRO 55: Gastos Financieros y Otros

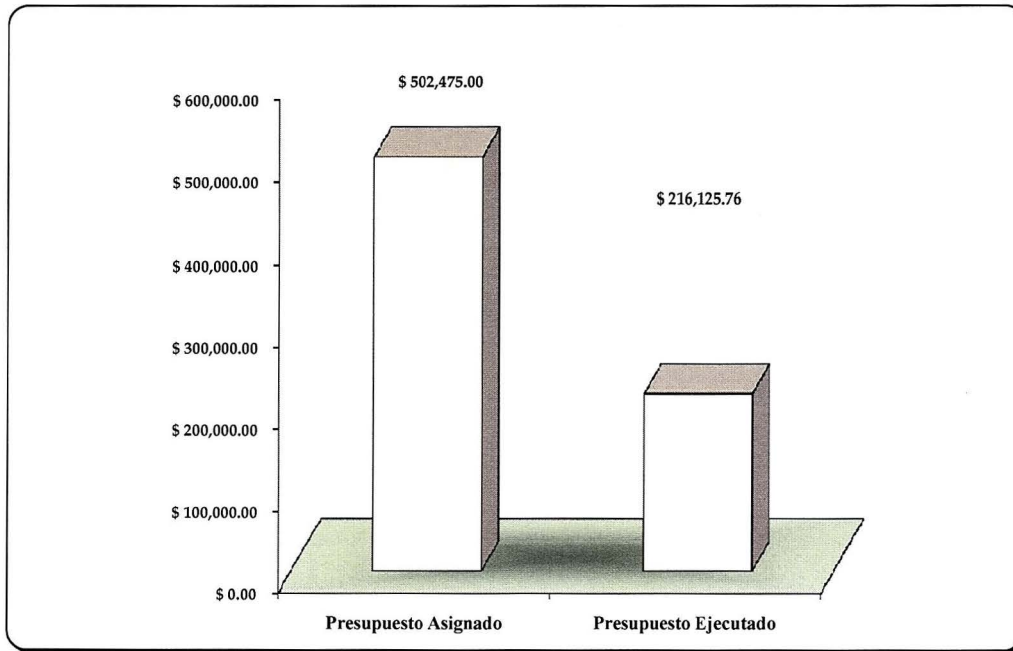
Comprende los gastos destinados al financiamiento con terceros y demás obligaciones que tiene la Institución; incluye el pago de los impuestos municipales, seguros de personas y de los bienes muebles e inmuebles. Presupuestando para el ejercicio fiscal 2019, la cantidad de \$502,475.00, ejecutándose para el segundo trimestre la cantidad de \$ 216,125.76, representando 43.01% del total asignado.

Cuadro No.10

PRESUPUESTO APROBADO - EJECUTADO AL 30 DE JUNIO DE 2019

Rubro	Detalle			
	Cuenta	Presupuesto Asignado	Presupuesto Ejecutado	Saldo Presupuestario
55	Gastos Financieros y Otros	\$502,475.00	\$216,125.76	\$286,349.24

PRESUPUESTO APROBADO - EJECUTADO AL 30 DE JUNIO DE 2019



Fuente: Cuadro No.10

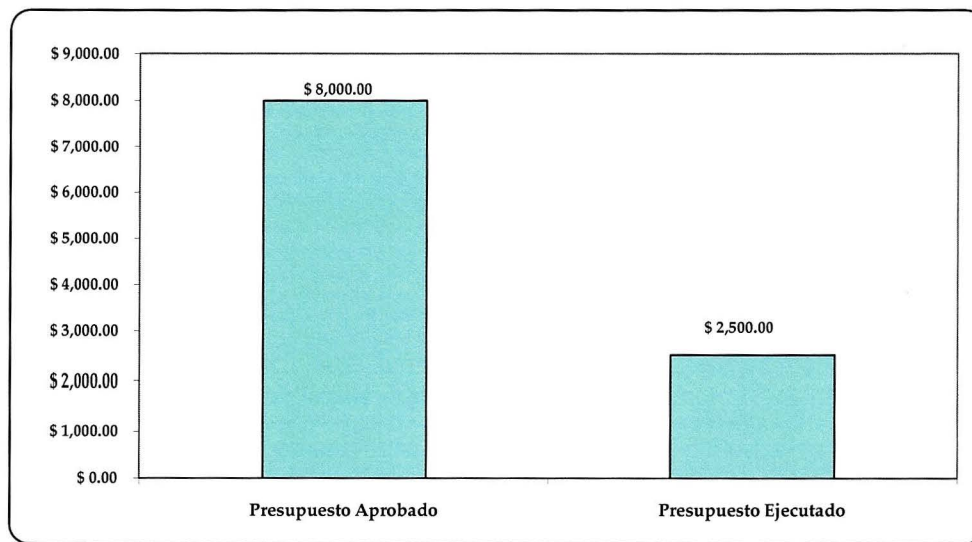
RUBRO 56: Transferencias Corrientes

Este rubro registra las transferencias realizadas al Sindicato de trabajadores del INPEP de acuerdo a las cláusulas del Contrato Colectivo de Trabajo N°33 "Asignación para fines Deportivos y Recreativos" por \$3,000 y N°34 "Asignación para Actividades Sociales, Educativas, Culturales y Asistenciales" por \$5,000. Ejecutándose al segundo trimestre \$2,500

Cuadro No.11
PRESUPUESTO APROBADO - EJECUTADO AL 30 DE JUNIO DE 2019

Rubro	Detalle			Saldo Presupuestario
	Cuenta	Presupuesto Aprobado	Presupuesto Ejecutado	
56	Transferencias Corrientes	\$8,000.00	\$2,500.00	\$5,500.00

PRESUPUESTO APROBADO - EJECUTADO AL 30 DE JUNIO DE 2019



Fuente: Cuadro No.11

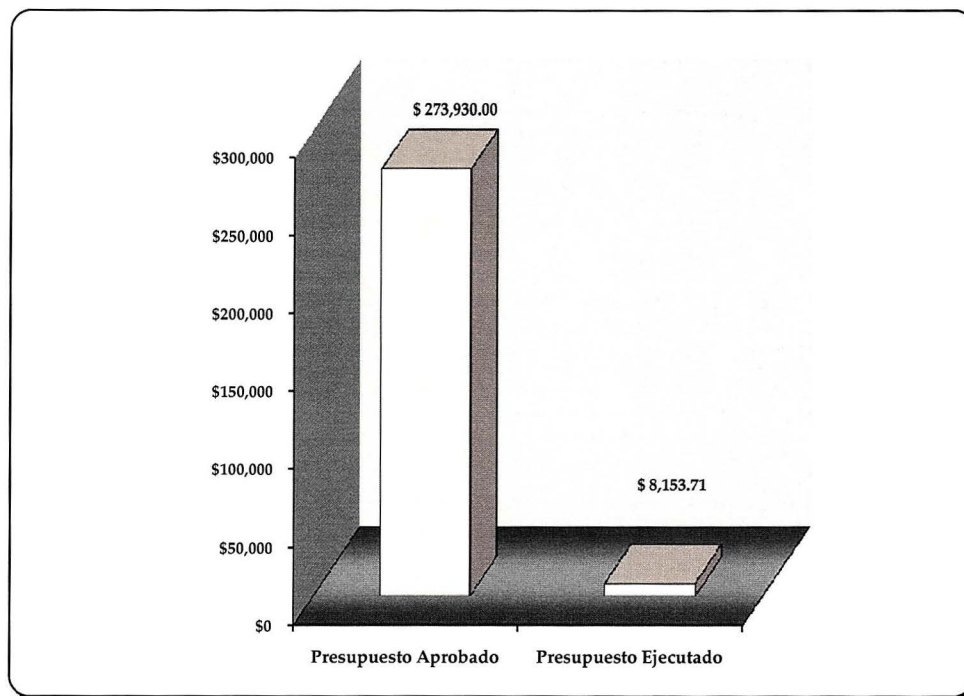
RUBRO 61: Inversiones en Activos Fijos

Comprende los gastos destinados a la adquisición de equipo informático con sus respectivas licencias de software, herramientas y repuestos principales, mobiliario, maquinaria, equipo, entre otros. El monto asignado a este rubro de \$ 273,930.00, ejecutándose al 30 de junio de 2019 \$8,153.71, equivalente al 2.98%.

Cuadro No.12
PRESUPUESTO APROBADO - EJECUTADO AL 30 DE JUNIO DE 2019

Rubro	Detalle			Saldo Presupuestario
	Cuenta	Presupuesto Aprobado	Presupuesto Ejecutado	
61	Inversiones en Activos Fijos	\$273,930.00	\$8,153.71	\$265,776.29

PRESUPUESTO APROBADO - EJECUTADO AL 30 DE JUNIO DE 2019



FUENTE: Cuadro No. 12

INSTITUTO NACIONAL DE PENSIONES DE LOS EMPLEADOS PUBLICOS
ANALISIS DEL PRESUPUESTO DE EGRESOS APROBADO Y EJECUTADO AL 30 DE JUNIO DE 2019

COD.	CUENTA	PRESUPUESTO APROBADO	TRANSFERENCIAS	PRESUPUESTO CON TRANSFERENCIAS	PRESUPUESTO EJECUTADO AL 30 DE JUNIO	DISPONIBLE	
						MONTO	%
51	REMUNERACIONES	\$ 4.483.340.00	\$ 0.00	\$ 4.483.340.00	\$ 1.874.736.36	\$ 2.608.603.64	58.2%
511	REMUNERACIONES PERMANENTES	\$ 1.929.895.86	\$ (18.759.64)	\$ 1.911.136.22	\$ 808.252.09	\$ 1.102.884.13	57.7%
51101	SUELDOS	\$ 1.328.180.86	\$ (15.096.79)	\$ 1.313.084.07	\$ 619.669.96	\$ 693.414.11	52.8%
51103	AGUINALDOS	\$ 111.005.00	\$ -	\$ 111.005.00	\$ -	\$ 111.005.00	100.0%
51105	DIETAS	\$ 135.000.00	\$ -	\$ 135.000.00	\$ 52.361.50	\$ 82.638.50	61.2%
51107	BENEFICIOS ADICIONALES	\$ 355.710.00	\$ (3.662.85)	\$ 352.047.15	\$ 136.220.63	\$ 215.826.52	61.3%
512	REMUNERACIONES EVENTUALES	\$ 1.485.615.00	\$ (6.094.49)	\$ 1.479.520.51	\$ 650.982.65	\$ 828.537.86	56.0%
51201	SUELDOS	\$ 1.121.320.00	\$ (5.800.00)	\$ 1.115.520.00	\$ 535.755.04	\$ 579.764.96	52.0%
51203	AGUINALDOS	\$ 93.440.00	\$ -	\$ 93.440.00	\$ 47.59	\$ 93.392.41	99.9%
51207	BENEFICIOS ADICIONALES	\$ 270.855.00	\$ (294.49)	\$ 270.560.51	\$ 115.180.02	\$ 155.380.49	57.4%
514	CON.PATRON.A INST.DE SEGUR.S.PUBLIC.	\$ 215.940.00	\$ (308.93)	\$ 215.631.07	\$ 102.615.95	\$ 113.015.12	52.4%
51401	POR REMUNERACIONES PERMANENTES	\$ 130.040.00	\$ (308.93)	\$ 129.731.07	\$ 61.477.84	\$ 68.253.23	52.6%
51402	POR REMUNERACIONES EVENTUALES	\$ 85.900.00	\$ -	\$ 85.900.00	\$ 41.138.11	\$ 44.761.89	52.1%
515	CON.PATRON.A INST.DE SEGUR.S.PRIV.	\$ 153.200.00	\$ 308.93	\$ 153.508.93	\$ 77.084.23	\$ 76.424.70	49.8%
51501	POR REMUNERACIONES PERMANENTES	\$ 83.308.80	\$ (249.36)	\$ 83.059.44	\$ 39.984.39	\$ 43.075.05	51.9%
51502	POR REMUNERACIONES EVENTUALES	\$ 69.891.20	\$ 558.29	\$ 70.449.49	\$ 37.099.84	\$ 33.349.65	47.3%
516	GASTOS DE REPRESENTACION	\$ -	\$ -	\$ -	\$ -	\$ -	0%
51601	POR PRESTACION DE SERVICIOS EN EL PAIS	\$ -	\$ -	\$ -	\$ -	\$ -	0%
517	INDEMNIZACIONES	\$ 326.245.00	\$ -	\$ 326.245.00	\$ 22.246.49	\$ 303.998.51	93.18%
51701	AL PERSONAL DE SERVICIOS PERMANENTES	\$ 172.950.00	\$ -	\$ 172.950.00	\$ 5.186.33	\$ 167.763.67	97.0%
51702	AL PERSONAL DE SERVICIOS EVENTUALES	\$ 153.295.00	\$ -	\$ 153.295.00	\$ 17.060.16	\$ 136.234.84	88.9%
519	REMUNERACIONES DIVERSAS	\$ 372.444.14	\$ 24.854.13	\$ 397.298.27	\$ 213.554.95	\$ 183.743.32	46.2%
51901	HONORARIOS	\$ -	\$ 1.000.00	\$ 1.000.00	\$ 1.000.00	\$ -	-
51903	PRESTACIONES SOCIALES AL PERSONAL	\$ 368.560.00	\$ -	\$ 368.560.00	\$ 187.647.38	\$ 180.912.62	49.1%
51999	REMUNERACIONES DIVERSAS	\$ 3.884.14	\$ 23.854.13	\$ 27.738.27	\$ 24.907.57	\$ 2.830.70	10.2%

INSTITUTO NACIONAL DE PENSIONES DE LOS EMPLEADOS PUBLICOS
ANALISIS DEL PRESUPUESTO DE EGRESOS APROBADO Y EJECUTADO AL 30 DE JUNIO DE 2019

COD.	CUENTA	PRESUPUESTO APROBADO	TRANSFERENCIAS	PRESUPUESTO CON TRANSFERENCIAS	PRESUPUESTO EJECUTADO AL 30 DE JUNIO	DISPONIBLE	
						MONTO	%
54	ADQUISICION DE BIENES Y SERVICIOS	\$ 1.666.255.00	\$ 0.00	\$ 1.666.255.00	\$ 511.058.37	\$ 1.155.196.63	69.3%
541	BIENES DE USO Y CONSUMO	\$ 386.120.00	\$ 4.366.00	\$ 390.486.00	\$ 84.503.14	\$ 305.982.86	78.4%
54101	PRODUCTOS ALIMENTICIOS PARA PERSONAS	\$ 54,225.00	\$ -	\$ 54,225.00	\$ 10,384.57	\$ 43,840.43	80.8%
54103	PRODUCTOS AGROPECUARIOS Y FORESTALES	\$ 4,505.00	\$ -	\$ 4,505.00	\$ 198.75	\$ 4,306.25	95.6%
54104	PRODUCTOS TEXTILES Y VESTUARIOS	\$ 71,770.00	\$ 1,050.00	\$ 72,820.00	\$ 11,299.60	\$ 61,520.40	84.5%
54105	PRODUCTOS DE PAPEL Y CARTON	\$ 44,230.00	\$ -	\$ 44,230.00	\$ 11,795.54	\$ 32,434.46	73.3%
54106	PRODUCTOS DE CUERO Y CAUCHO	\$ 5,925.00	\$ -	\$ 5,925.00	\$ 887.73	\$ 5,037.27	85.0%
54107	PRODUCTOS QUIMICOS	\$ 30,000.00	\$ (1,050.00)	\$ 28,950.00	\$ 5,519.31	\$ 23,430.69	80.9%
54108	PRODUCTOS FARMACEUTICOS Y MEDICINALES	\$ 28,065.00	\$ -	\$ 28,065.00	\$ 9,587.43	\$ 18,477.57	65.8%
54109	LLANTAS Y NEUMATICOS	\$ 2,490.00	\$ -	\$ 2,490.00	\$ -	\$ 2,490.00	100.0%
54110	COMBUSTIBLES Y LUBRICANTES	\$ 35,380.00	\$ -	\$ 35,380.00	\$ 12,850.00	\$ 22,530.00	63.7%
54111	MINERALES NO METALICOS Y PRODUC. DERIVADOS	\$ 3,835.00	\$ -	\$ 3,835.00	\$ 553.70	\$ 3,281.30	85.6%
54112	MINERALES METALICOS Y PRODUCTOS DERIVADOS	\$ 6,470.00	\$ -	\$ 6,470.00	\$ 1,110.91	\$ 5,359.09	82.8%
54113	MATERIALES E INSTRUMENTAL DE LABORATORIOS Y USO	\$ 2,990.00	\$ 4,366.00	\$ 7,356.00	\$ 874.53	\$ 6,481.47	88.1%
54114	MATERIALES DE OFICINA	\$ 8,625.00	\$ -	\$ 8,625.00	\$ 995.56	\$ 7,629.44	88.5%
54115	MATERIALES INFORMATICOS	\$ 51,180.00	\$ -	\$ 51,180.00	\$ 11,490.89	\$ 39,689.11	77.5%
54116	LIBROS, TEXTOS, UTILES DE ENSEÑANZA Y PUBLIC.	\$ 2,200.00	\$ -	\$ 2,200.00	\$ 1,744.30	\$ 455.70	20.7%
54118	HERRAMIENTAS, REPUESTOS Y ACCESORIOS	\$ 10,000.00	\$ -	\$ 10,000.00	\$ 942.80	\$ 9,057.20	90.6%
54119	MATERIALES ELECTRICOS	\$ 11,985.00	\$ -	\$ 11,985.00	\$ 990.63	\$ 10,994.37	91.7%
54199	BIENES DE USO Y CONSUMO DIVERSOS	\$ 12,245.00	\$ -	\$ 12,245.00	\$ 3,276.89	\$ 8,968.11	73.2%
542	SERVICIOS BASICOS	\$ 371,430.00	\$ -	\$ 371,430.00	\$ 132,963.46	\$ 238,466.54	64.2%
54201	SERVICIOS DE ENERGIA ELECTRICA	\$ 240,000.00	\$ -	\$ 240,000.00	\$ 90,637.91	\$ 149,362.09	62.2%
54202	SERVICIOS DE AGUA	\$ 85,200.00	\$ -	\$ 85,200.00	\$ 30,291.62	\$ 54,908.38	64.4%
54203	SERVICIOS DE TELECOMUNICACIONES	\$ 42,450.00	\$ -	\$ 42,450.00	\$ 11,320.65	\$ 31,129.35	73.3%
54204	SERVICIOS DE CORREOS	\$ 3,780.00	\$ -	\$ 3,780.00	\$ 713.28	\$ 3,066.72	81.1%

INSTITUTO NACIONAL DE PENSIONES DE LOS EMPLEADOS PUBLICOS
ANALISIS DEL PRESUPUESTO DE EGRESOS APROBADO Y EJECUTADO AL 30 DE JUNIO DE 2019

COD.	CUENTA	PRESUPUESTO APROBADO	TRANSFERENCIAS	PRESUPUESTO CON TRANSFERENCIAS	PRESUPUESTO EJECUTADO AL 30 DE JUNIO	DISPONIBLE	
						MONTO	%
543	SERVICIOS GENERALES Y ARRENDAMIENTOS	\$ 816.325.00	\$ (4.366.00)	\$ 811.959.00	\$ 271.771.78	\$ 540.187.22	66.5%
54301	MANTTOS.Y REPARAC.DE BIENES MUEBLES	\$ 59.360.00	\$ -	\$ 59.360.00	\$ 31.777.94	\$ 27.582.06	46.5%
54302	MANTTOS. Y REPARAC. DE VEHICULOS	\$ 25.000.00	\$ -	\$ 25.000.00	\$ 18.423.43	\$ 6.576.57	26.3%
54303	MANTTOS.Y REPARAC. DE BIENES INMUEBLES	\$ 91.750.00	\$ -	\$ 91.750.00	\$ -	\$ 91.750.00	100.0%
54304	TRANSPORTES,FLETES Y ALMACENAMIENTOS	\$ 45.550.00	\$ -	\$ 45.550.00	\$ 19.875.67	\$ 25.674.33	56.4%
54305	SERVICIOS DE PUBLICIDAD	\$ 16.000.00	\$ -	\$ 16.000.00	\$ 7.491.14	\$ 8.508.86	53.2%
54306	SERVICIOS DE VIGILANCIA	\$ 159.370.00	\$ -	\$ 159.370.00	\$ 58.951.25	\$ 100.418.75	63.0%
54307	SERVICIOS DE LIMPIEZA Y FUMIGACIONES	\$ 29.035.00	\$ -	\$ 29.035.00	\$ 10.654.45	\$ 18.380.55	63.3%
54308	SERVICIOS DE LAVANDERIA Y PLANCHADO	\$ 1.600.00	\$ -	\$ 1.600.00	\$ -	\$ 1.600.00	100.0%
54309	SERVICIOS DE LABORATORIOS	\$ 95.00	\$ -	\$ 95.00	\$ 6.00	\$ 89.00	93.7%
54310	SERVICIOS DE ALIMENTACIÓN	\$ 91.510.00	\$ -	\$ 91.510.00	\$ 21.064.82	\$ 70.445.18	77.0%
54313	IMPRESIONES, PUBLICACIONES Y REPRODUCCIONES	\$ 29.830.00	\$ (4.366.00)	\$ 25.464.00	\$ 6.547.64	\$ 18.916.36	74.3%
54314	ATENCIONES OFICIALES	\$ 5.000.00	\$ -	\$ 5.000.00	\$ -	\$ 5.000.00	100.0%
54316	ARRENDAMIENTO DE BIENES MUEBLES	\$ 500.00	\$ 2,249.05	\$ 2,749.05	\$ 34.00	\$ 2,715.05	98.8%
54317	ARRENDAMIENTO DE BIENES INMUEBLES	\$ 55.200.00	\$ -	\$ 55,200.00	\$ 17,811.70	\$ 37,388.30	67.7%
54399	SERVICIOS GENERALES Y ARRENDAM. DIVERSOS	\$ 206.525.00	\$ (2,249.05)	\$ 204,275.95	\$ 79,133.74	\$ 125,142.21	61.3%
544	PASAJES Y VIATICOS	\$ 20.000.00	\$ (0.00)	\$ 20.000.00	\$ 11.629.84	\$ 8.370.16	41.9%
54401	PASAJES AL INTERIOR	\$ 4.500.00	\$ (5.30)	\$ 4,494.70	\$ 1,629.80	\$ 2,864.90	63.7%
54402	PASAJES AL EXTERIOR	\$ 2.000.00	\$ -	\$ 2,000.00	\$ -	\$ 2,000.00	100.0%
54403	VIATICOS POR COMISION INTERNA	\$ 12.500.00	\$ 5.30	\$ 12,505.30	\$ 10,000.04	\$ 2,505.26	20.0%
54404	VIATICOS POR COMISION EXTERNA	\$ 1.000.00	\$ -	\$ 1,000.00	\$ -	\$ 1,000.00	100.0%
545	CONSULTORIAS, ESTUDIOS E INVESTIGACIONES	\$ 72.380.00	\$ -	\$ 72.380.00	\$ 10.190.15	\$ 62.189.85	85.9%
54501	SERVICIOS MÉDICOS	\$ 2.000.00	\$ -	\$ 2,000.00	\$ 1,460.74	\$ 539.26	27.0%
54503	SERVICIOS JURIDICOS	\$ 20.340.00	\$ -	\$ 20,340.00	\$ 479.41	\$ 19,860.59	97.6%
54504	SERVICIOS DE CONTABILIDAD Y AUDITORIA	\$ 16.000.00	\$ -	\$ 16,000.00	\$ 4,600.00	\$ 11,400.00	71.3%
54505	SERVICIOS DE CAPACITACION	\$ 17.040.00	\$ -	\$ 17,040.00	\$ 3,650.00	\$ 13,390.00	78.6%
54599	CONSULTORIAS, ESTUDIOS E INVESTIGACIONES	\$ 17.000.00	\$ -	\$ 17,000.00	\$ -	\$ 17,000.00	100.0%

INSTITUTO NACIONAL DE PENSIONES DE LOS EMPLEADOS PUBLICOS
ANALISIS DEL PRESUPUESTO DE EGRESOS APROBADO Y EJECUTADO AL 30 DE JUNIO DE 2019

COD.	CUENTA	PRESUPUESTO APROBADO	TRANSFERENCIAS	PRESUPUESTO CON TRANSFERENCIAS	PRESUPUESTO EJECUTADO AL 30 DE JUNIO	DISPONIBLE	
						MONTO	%
55	GASTOS FINANCIEROS Y OTROS	\$ 502.475.00	\$ -	\$ 502.475.00	\$ 216.125.76	\$ 286.347.10	57.0%
551	INTERESES Y COMISIONES DE TITULOS VALORES	\$ -	\$ -	\$ -	\$ -	\$ -	0.0%
55199	INTERESES Y COMISIONES DE TITULOS VALORES	\$ -		\$ -		\$ -	0.0%
555	IMPUESTOS, TASAS Y DERECHOS	\$ 35.825.00	\$ 7.220.34	\$ 43.045.34	\$ 17.911.58	\$ 25.131.62	58.4%
55508	DERECHOS	\$ 25.00	\$ -	\$ 25.00	\$ 22.86	\$ 2.14	8.6%
55599	IMPUESTOS, TASAS Y DERECHOS DIVERSOS	\$ 35.800.00	\$ 7.220.34	\$ 43.020.34	\$ 17.888.72	\$ 25.131.62	58.4%
556	SEGUROS COMISIONES Y GASTOS BANCARIOS	\$ 453.650.00	\$ (1.200.00)	\$ 452.450.00	\$ 191.697.06	\$ 260.752.94	57.6%
55601	PRIMAS Y GASTOS DE SEGUROS DE PERSONAS	\$ 411.320.00	\$ (1.200.00)	\$ 410.120.00	\$ 173.935.39	\$ 236.184.61	57.6%
55602	PRIMAS Y GASTOS DE SEGUROS DE BIENES	\$ 42.330.00	\$ -	\$ 42.330.00	\$ 17.761.67	\$ 24.568.33	58.0%
557	OTROS GASTOS NO CLASIFICADOS	\$ 13.000.00	\$ (6.020.34)	\$ 6.979.66	\$ 6.517.12	\$ 462.54	6.6%
55703	MULTAS Y COSTAS JUDICIALES	\$ 5.000.00	\$ (5.000.00)	\$ -	\$ -	\$ -	0.0%
55799	GASTOS DIVERSOS	\$ 8.000.00	\$ (1.020.34)	\$ 6.979.66	\$ 6.517.12	\$ 462.54	6.6%
T O T A L GASTOS ADMINISTRATIVOS		\$ 6.652.070.00	\$ 0.00	\$ 6.652.070.00	\$ 2.601.920.49	\$ 4.050.147.37	60.9%
56	TRANSFERENCIAS CORRIENTES	\$ 8.000.00	\$ -	\$ 8.000.00	\$ 2.500.00	\$ 5.500.00	68.8%
562	TRANSE. CORRIENTES AL SECTOR PUBLICO	\$ -	\$ -	\$ -	\$ -	\$ -	0.0%
56201	TRANSFERENCIAS CORRIENTES AL SECTOR PUBLICO	\$ -	\$ -	\$ -	\$ -	\$ -	0.0%
563	TRANSE. CORRIENTES AL SECTOR PRIVADO	\$ 8.000.00	\$ -	\$ 8.000.00	\$ 2.500.00	\$ 5.500.00	68.8%
56301	A EMPRESAS PRIVADAS NO FINANCIERAS	\$ -	\$ -	\$ -	\$ -	\$ -	0.0%
56303	A ORGANISMOS SIN FINES DE LUCRO	\$ 8.000.00	\$ -	\$ 8.000.00	\$ 2.500.00	\$ 5.500.00	68.8%
56304	A PERSONAS NATURALES (ASIGNACIONES Y AGASAJOS A PENSIONADOS)	\$ -	\$ -	\$ -	\$ -	\$ -	0.0%
61	INVERSIONES EN ACTIVOS FIJOS	\$ 273.930.00	\$ -	\$ 273.930.00	\$ 8.153.71	\$ 265.776.29	97.0%
611	BIENES MUEBLES	\$ 251.205.00	\$ -	\$ 251.205.00	\$ 7.945.71	\$ 243.259.29	96.8%
61101	MOBILIARIOS	\$ 13.845.00	\$ -	\$ 13.845.00	\$ 3.507.15	\$ 10.337.85	74.7%
61102	MAQUINARIAS Y EQUIPOS	\$ 57.200.00	\$ -	\$ 57.200.00	\$ 1.017.00	\$ 56.183.00	98.2%
61104	EQUIPOS INFORMATICOS	\$ 137.220.00	\$ -	\$ 137.220.00	\$ 1.332.98	\$ 135.887.02	99.0%
61110	MAQUINARIA Y EQUIPO PARA APOYO INSTITUCIONAL	\$ 31.225.00	\$ -	\$ 31.225.00	\$ 2.088.58	\$ 29.136.42	93.3%
61199	BIENES MUEBLES DIVERSOS	\$ 11.715.00	\$ -	\$ 11.715.00	\$ -	\$ 11.715.00	100.0%
614	INTANGIBLES	\$ 9.725.00	\$ -	\$ 9.725.00	\$ 208.00	\$ 9.517.00	97.9%
61403	DERECHOS DE LA PROPIEDAD INTELECTUAL	\$ 9.725.00	\$ -	\$ 9.725.00	\$ 208.00	\$ 9.517.00	97.9%
616	INFRAESTRUCTURA	\$ 13.000.00	\$ -	\$ 13.000.00	\$ -	\$ 13.000.00	0.0%
61603	DE EDUCACION Y RECREACION	\$ 10.000.00	\$ -	\$ 10.000.00	\$ -	\$ 10.000.00	0.0%
61606	ELECTRICAS Y COMUNICACIONES	\$ 3.000.00	\$ -	\$ 3.000.00	\$ -	\$ 3.000.00	0.0%

INSTITUTO NACIONAL DE PENSIONES DE LOS EMPLEADOS PUBLICOS
ANALISIS DEL PRESUPUESTO DE EGRESOS APROBADO Y EJECUTADO AL 30 DE JUNIO DE 2019

COD.	CUENTA	PRESUPUESTO APROBADO	TRANSFERENCIAS	PRESUPUESTO CON TRANSFERENCIAS	PRESUPUESTO EJECUTADO AL 30 DE JUNIO	DISPONIBLE	
						MONTO	%
53	PRESTACIONES DE LA SEGURIDAD SOCIAL	\$ 252,997,560.00	\$ (0.00)	\$ 252,997,560.00	\$ 119,225,867.57	\$ 133,771,692.43	52.9%
531	BENEFICIOS PREVISIONALES	\$ 252,997,560.00	\$ (0.00)	\$ 252,997,560.00	\$ 119,225,867.57	\$ 133,771,692.43	52.9%
53101	PENSIONES POR VEJEZ	\$ 196,691,300.00	\$ (27,709.18)	\$ 196,663,590.82	\$ 97,274,541.53	\$ 99,389,049.29	50.5%
53102	PENSIONES POR INVALIDEZ	\$ 1,355,025.00	\$ 2,491.20	\$ 1,357,516.20	\$ 573,302.76	\$ 784,213.44	57.8%
53103	PENSIONES POR VIUDEZ	\$ 36,991,425.00	\$ 1,869.44	\$ 36,993,294.44	\$ 18,676,820.06	\$ 18,316,474.38	49.5%
53104	PENSIONES POR ORFANDAD	\$ 2,547,365.00	\$ -	\$ 2,547,365.00	\$ 1,325,650.44	\$ 1,221,714.56	48.0%
53105	BENEFICIOS POR INCAPACIDAD TEMPORAL	\$ 160,000.00	\$ -	\$ 160,000.00	\$ 69,028.14	\$ 90,971.86	56.9%
53106	BENEFICIOS ADICIONALES (AGUINALDOS)	\$ 13,073,240.00	\$ 5,145.75	\$ 13,078,385.75	\$ 164,334.50	\$ 12,914,051.25	98.7%
53199	PENSIONES JUBILACIONES DIVERSAS	\$ 2,179,205.00	\$ 18,202.79	\$ 2,197,407.79	\$ 1,142,190.14	\$ 1,055,217.65	48.0%
	TOTAL GENERAL	\$ 259,931,560.00	\$ (0.00)	\$ 259,931,560.00	\$ 121,838,441.77	\$ 138,093,116.09	53.1%
51	REMUNERACIONES	\$ 4,483,340.00	\$ -	\$ 4,483,340.00	\$ 1,874,736.36	\$ 2,608,603.64	58.2%
54	ADQUISICION DE BIENES Y SERVICIOS	\$ 1,666,255.00	\$ -	\$ 1,666,255.00	\$ 511,058.37	\$ 1,155,196.63	69.3%
55	GASTOS FINANCIEROS Y OTROS	\$ 502,475.00	\$ -	\$ 502,475.00	\$ 216,125.76	\$ 286,347.10	57.0%
	TOTAL GASTOS ADMINISTRATIVOS	\$ 6,652,070.00	\$ -	\$ 6,652,070.00	\$ 2,601,920.49	\$ 4,050,147.37	60.9%
61	INVERSIONES EN ACTIVOS FIJOS	\$ 273,930	\$ -	\$ 273,930	\$ 8,153.71	\$ 265,776.29	97.0%
56	TRANSFERENCIAS CORRIENTES	\$ 8,000	\$ -	\$ 8,000	\$ 2,500.00	\$ 5,500.00	68.8%
53	PRESTACIONES DE LA SEGURIDAD SOCIAL	\$ 252,997,560	\$ -	\$ 252,997,560	\$ 119,225,867.57	\$ 133,771,692.43	52.9%
	TOTAL GENERAL	\$ 259,931,560.00	\$ -	\$ 259,931,560.00	\$ 121,838,441.77	\$ 138,093,116.09	53.1%

INSTITUTO NACIONAL DE PENSIONES DE LOS EMPLEADOS PUBLICOS
ANALISIS DEL PRESUPUESTO DE INGRESOS APROBADO Y EJECUTADO AL 30 DE JUNIO DE 2019

COD.	CUENTA	PRESUPUESTO APROBADO D.G.P.	PRESUPUESTO EJECUTADO AL 30 DE JUNIO	DISPONIBLE	
				MONTO	%
12	TASAS Y DERECHOS	\$ 35,000.00	\$ 22,324.50	\$ 12,675.50	36.2%
121	TASAS Y DERECHOS	\$ 35,000.00	\$ 22,324.50	\$ 12,675.50	36.2%
12107	POR ACCESOS A LUGARES PUBLICOS	\$ 35,000.00	\$ 22,324.50	\$ 12,675.50	36.2%
13	CONTRIBUCIONES A LA SEGURIDAD SOCIAL	\$ 11,130,215.00	\$ 5,906,497.39	\$ 5,223,717.61	46.9%
132	DEL SECTOR PUBLICO	\$ 11,130,215.00	\$ 5,906,497.39	\$ 5,223,717.61	46.9%
13201	CONTRIBUCIONES PATRONALES	\$ 5,560,785.00	\$ 2,952,479.96	\$ 2,608,305.04	46.9%
13202	CONTRIBUCIONES LABORALES	\$ 5,569,430.00	\$ 2,954,017.43	\$ 2,615,412.57	47.0%
14	VENTA DE BIENES Y SERVICIOS	\$ 35,050.00	\$ 11,232.48	\$ 23,767.52	67.9%
142	INGRESOS POR PRESTACION DE SERVICIOS PUBLICOS	\$ 35,050.00	\$ 11,232.48	\$ 23,767.52	67.9%
14299	SERVICIOS DIVERSOS	\$ 35,000.00	\$ 11,232.48	\$ 23,767.52	67.9%
143	VENTA DE DESECHOS Y RESIDUOS	\$ 50.00	\$ -		
14399	DE BIENES DIVERSOS	\$ 50.00	\$ -	\$ 50.00	
15	INGRESOS FINANCIEROS Y OTROS	\$ 578,235.00	\$ 503,079.73	\$ 75,155.27	13.0%
151	RENDIMIENTOS DE TITULOS VALORES	\$ 240,000.00	\$ 306,261.48	\$ (66,261.48)	-27.6%
15105	RENTABILIDAD DE DEPOSITOS A PLAZOS	\$ 240,000.00	\$ 306,261.48	\$ (66,261.48)	-27.6%
152	INTERESES POR PRESTAMOS	\$ 150,000.00	\$ 102,984.11	\$ 47,015.89	31.3%
15210	A PERSONAS NATURALES	\$ 150,000.00	\$ 102,984.11	\$ 47,015.89	31.3%
154	ARRENDAMIENTO DE BIENES	\$ 68,280.00	\$ 43,691.00	\$ 24,589.00	36.0%
15402	ARRENDAMIENTO DE BIENES INMUEBLES	\$ 68,280.00	\$ 43,691.00	\$ 24,589.00	36.0%
155	GARANTIAS Y FIANZAS	\$ -	\$ -	\$ -	0.0%
15501	GARANTIAS DE CONTRATOS DE OBRAS	\$ -	\$ -	\$ -	0.0%
156	INDEMNIZACIONES Y VALORES NO RECLAMADOS	\$ 1,000.00	\$ -	\$ 1,000.00	0.0%
15602	COMPENSACIONES POR DAÑOS DE BIENES MUEBLES	\$ 500.00	\$ -	\$ 500.00	0.0%
15603	COMPENSACIONES POR DAÑOS DE BIENES INMUEBLES	\$ 500.00	\$ -	\$ 500.00	0.0%
157	OTROS INGRESOS NO CLASIFICADOS	\$ 118,955.00	\$ 50,143.14	\$ 68,811.86	57.8%
15703	RENTABILIDAD DE CUENTAS BANCARIAS	\$ 48,955.00	\$ 10,674.21	\$ 38,280.79	78.2%
15799	INGRESOS DIVERSOS	\$ 70,000.00	\$ 39,468.93	\$ 30,531.07	43.6%

INSTITUTO NACIONAL DE PENSIONES DE LOS EMPLEADOS PUBLICOS
ANALISIS DEL PRESUPUESTO DE INGRESOS APROBADO Y EJECUTADO AL 30 DE JUNIO DE 2019

COD.	CUENTA	PRESUPUESTO APROBADO D.G.P.	PRESUPUESTO EJECUTADO AL 30 DE JUNIO	DISPONIBLE	
				MONTO	%
16	TRANSFERENCIAS CORRIENTES	\$ 245,997,560.00	\$ 117,072,733.33	\$ 128,924,826.67	52.4%
162	TRANSFERENCIAS CORRIENTES DEL SECTOR PÚBLICO	\$ 39,835,235.00	\$ 19,680,000.00	\$ 20,155,235.00	50.6%
16207	RAMO HACIENDA	\$ 39,835,235.00	\$ 19,680,000.00	\$ 20,155,235.00	50.6%
163	TRANSFERENCIAS CORRIENTES DEL SECTOR PRIVADO	\$ -	\$ -	\$ -	0.0%
16302	DE EMPRESAS PRIVADAS FINANCIERAS	\$ -	\$ -	\$ -	0.0%
165	OTRAS TRANSFERENCIAS CORRIENTES DEL SECTOR PUBLICO	\$ 206,162,325.00	\$ 97,392,733.33	\$ 108,769,591.67	52.8%
16599	TRANSFERENCIAS CORRIENTES DIVERSAS DEL SECTOR PUBLICO	\$ 206,162,325.00	\$ 97,392,733.33	\$ 108,769,591.67	52.8%
21	VENTA DE ACTIVOS FIJOS	\$ 5,500.00	\$ -	\$ 5,500.00	100.0%
211	VENTA DE BIENES MUEBLES	\$ 500.00	\$ -	\$ 500.00	100.0%
21102	VENTA DE MAQUINARIAS Y EQUIPOS	\$ 500.00	\$ -	\$ 500.00	100.0%
21104	VENTA DE EQUIPOS INFORMATICOS	\$ -	\$ -	\$ -	0.0%
21199	VENTA DE OTROS BIENES MUEBLES	\$ -	\$ -	\$ -	0.0%
212	VENTA DE BIENES INMUEBLES	\$ 5,000.00	\$ -	\$ 5,000.00	100.0%
21299	VENTA DE OTROS BIENES INMUEBLES	\$ 5,000.00	\$ -	\$ 5,000.00	100.0%
23	RECUPERACION DE INVERSIONES FINANCIERAS	\$ 150,000.00	\$ 78,641.41	\$ 71,358.59	47.6%
232	RECUPERACION DE PRESTAMOS	\$ 150,000.00	\$ 78,641.41	\$ 71,358.59	47.6%
23210	A PERSONAS NATURALES	\$ 150,000.00	\$ 78,641.41	\$ 71,358.59	47.6%
32	SALDOS DE AÑOS ANTERIORES	\$ 2,000,000.00	\$ -	\$ 2,000,000.00	100.0%
321	SALDOS INICIALES DE CAJA Y BANCO	\$ 2,000,000.00	\$ -	\$ 2,000,000.00	100.0%
32102	SALDO INICIAL EN BANCO	\$ 2,000,000.00	\$ -	\$ 2,000,000.00	100.0%
	TOTAL GENERAL	\$ 259,931,560.00	\$ 123,594,508.84	\$ 136,337,001.16	52.5%