

Instituto Nacional de Pensiones de los Empleados Públicos
BALANCE DE COMPROBACION
Del 1 de Enero al 31 de Diciembre (Preliminar) del 2019
(EN DOLARES)

21/01/2020

Pag. 1 de 16

Institucional

CODIGO	CONCEPTO	SALDO ANTERIOR	DEBE	HABER	SALDO ACUMULADO
2	Recursos	31,252,140.42	620,177,927.68	622,375,155.79	29,054,912.31
21	Fondos	1,572,224.54	577,993,386.56	577,390,865.66	2,174,745.44
211	Disponibilidades	1,571,241.67	290,203,466.39	289,659,553.35	2,115,154.71
21103	Caja Chica	7,414.29	0.00	0.00	7,414.29
21103002	Fondo Circulante de INPEP	5,000.00	0.00	0.00	5,000.00
21103009	Fondo de Caja Chica - Centro Recreativo Costa del Sol	200.00	0.00	0.00	200.00
21103010	Fondo de Caja Chica - Servicios Generales	300.00	0.00	0.00	300.00
21103012	Fondo de Caja Chica - Presidencia	500.00	0.00	0.00	500.00
21103015	Fondo de Caja Chica Oficina Santa Ana	600.00	0.00	0.00	600.00
21103016	Fondo de Caja Chica Oficina Chalaténango	114.29	0.00	0.00	114.29
21103017	Fondo de Caja Chica de la Zona Oriental	700.00	0.00	0.00	700.00
21109	Bancos Comerciales M/D	603,892.78	278,095,537.26	277,723,222.48	976,207.56
21109001	Banco Comerciales M	603,892.78	278,095,537.26	277,723,222.48	976,207.56
21123	Bancos Comerciales Convenios de Recaudación	377,880.89	12,071,741.24	11,900,599.47	549,022.66
21123001	Bancos Comerciales Convenios de Recaudación	377,880.89	12,071,741.24	11,900,599.47	549,022.66
21151	Fondos Depósitos en Tesoro Público	582,053.71	349.69	7.48	582,395.92
21151001	Ministerio de Hacienda (DGT- Retención IVA x Recuperar)	7.48	0.00	7.48	0.00
21151825	Ministerio de Hacienda (DGT- Retencion Renta X Recuperar)	0.00	349.69	0.00	349.69
21151935	Dirección General de Tesorería	582,046.23	0.00	0.00	582,046.23
21191	Fondos en Tránsito	0.00	35,838.20	35,723.92	114.28
21191001	Fondos en Tránsito	0.00	0.00	0.00	0.00
21191003	Fondos en Tránsito Por Otros Reembolsos	0.00	33,230.77	33,116.49	114.28
21191011	Ajustes a Devengados y Pagados	0.00	2,607.43	2,607.43	0.00
212	Anticipos de Fondos	982.87	76,677.60	75,122.36	2,538.11
21201	Anticipos a Empleados	982.87	60,885.56	59,330.32	2,538.11
21201001	Anticipos a Empleados	982.87	60,885.56	59,330.32	2,538.11
21203	Anticipos por Servicios	0.00	15,792.04	15,792.04	0.00
21203001	Anticipos por Servicios	0.00	15,792.04	15,792.04	0.00
213	Deudores Monetarios	0.00	287,713,242.57	287,656,189.95	57,052.62
21312	D.M. x Tasas y Derechos	0.00	36,446.25	34,545.25	1,901.00
21312003	Por Acceso a Lugares y Uso de Bienes Públicos	0.00	36,446.25	34,545.25	1,901.00
21313	D.M. x Contribuciones a la Seguridad Social	0.00	11,627,340.06	11,599,064.78	28,275.28
21313002	Cotizaciones Voluntarias	0.00	2,945.62	2,945.62	0.00
21313100	Policia Nacional Civil	0.00	138,515.40	138,515.40	0.00
21313101	Banco Central de Reserva	0.00	7,977.61	7,977.61	0.00
21313108	Banco de Fomento Agropecuario	0.00	9,055.89	9,055.89	0.00
21313116	Superintendencia del Sistema Financiero	0.00	3,117.62	3,117.62	0.00
21313800	Asamblea Legislativa	0.00	72,938.90	72,938.90	0.00
21313802	Corte Suprema de Justicia	0.00	683,807.67	683,807.67	0.00
21313804	Consejo Nacional de la Judicatura	0.00	14,684.56	14,684.56	0.00

Instituto Nacional de Pensiones de los Empleados Públicos
BALANCE DE COMPROBACION
Del 1 de Enero al 31 de Diciembre (Preliminar) del 2019
(EN DOLARES)

21/01/2020

Pag. 2 de 16

Institucional

CODIGO	CONCEPTO	SALDO ANTERIOR	DEBE	HABER	SALDO ACUMULADO
21313805	Corte de Cuentas de la República	0.00	92,743.80	92,743.80	0.00
21313807	Tribunal Supremo Electoral	0.00	38,924.74	38,924.74	0.00
21313808	Registro Nacional de las Personas Naturales	0.00	7,465.33	7,465.33	0.00
21313810	Tribunal de Servicio Civil	0.00	2,700.00	2,700.00	0.00
21313812	Fiscalía General de la República	0.00	66,851.33	66,851.33	0.00
21313814	Procuraduría General de la República	0.00	138,033.23	138,033.23	0.00
21313816	Procuraduría para la Defensa de los Derechos Humanos	0.00	6,228.00	6,228.00	0.00
21313818	Presidencia de la República	0.00	147,888.27	147,888.27	0.00
21313819	Instituto Nacional de los Deportes de El Salvador (INDES)	0.00	8,825.87	8,825.87	0.00
21313820	Instituto Salvadoreño de Protección al Menor	0.00	61,001.08	61,001.08	0.00
21313822	Instituto Salvadoreño para el Desarrollo de La Mujer (ISDEMU)	0.00	1,769.36	1,769.36	0.00
21313823	Fondo de Inversión Social para el Desarrollo Local de El Salvador (FISDL)	0.00	14,675.80	14,675.80	0.00
21313825	Ministerio de Hacienda	0.00	156,399.94	156,399.94	0.00
21313826	Lotería Nacional de Beneficiencia (LNB)	0.00	7,761.02	7,761.02	0.00
21313827	Instituto Nacional de Pensiones de los Empleados Públicos (INPEP)	0.00	41,683.53	41,683.53	0.00
21313828	Fondo Salvadoreño para Estudios de Preinversión (FOSEP)	0.00	5,946.22	5,946.22	0.00
21313830	Ministerio de Relaciones Exteriores	0.00	88,872.45	88,872.45	0.00
21313834	Instituto Salvadoreño de Desarrollo Municipal (ISDEM)	0.00	4,914.42	4,914.42	0.00
21313837	Instituto de Previsión Social de la Fuerza Armada (IPPSFA)	0.00	4,193.66	4,193.66	0.00
21313839	Ministerio de Gobernación	0.00	158,742.14	158,742.14	0.00
21313841	Academia Nacional de Seguridad Pública (ANSP)	0.00	23,736.31	23,736.31	0.00
21313843	Ministerio de Justicia	0.00	1,446.16	1,446.16	0.00
21313847	Ministerio de Educación	0.00	4,308,125.76	4,307,639.60	486.16
21313848	Universidad de El Salvador (UES)	0.00	1,049,044.53	1,049,044.53	0.00
21313851	Caja Mutual de los Empleados del Ministerio de Educación	0.00	13,860.57	13,860.57	0.00
21313853	Ministerio de Salud Pública y Asistencia Social	0.00	1,064,399.45	1,064,399.45	0.00
21313854	Hospital Nacional Rosales	0.00	267,089.50	267,089.50	0.00
21313855	Hospital Nacional "Benjamín Bloom"	0.00	96,081.38	96,081.38	0.00
21313857	Hospital Nacional Psiquiátrico "Dr. José Molina Martínez"	0.00	37,045.18	37,045.18	0.00
21313858	Hospital Nacional Neumológico "Dr. José Antonio Zaldaña"	0.00	37,290.50	37,290.50	0.00
21313859	Hospital Nacional "San Juan de Dios", Santa Ana	0.00	27,952.48	27,952.48	0.00
21313860	Hospital Nacional "Francisco Menéndez", Ahuachapán	0.00	69,891.64	69,891.64	0.00
21313861	Hospital Nacional "Dr. Jorge Mazzini Villacorta", Sonsonate	0.00	54,363.16	54,363.16	0.00
21313862	Hospital Nacional "Dr. Luis Edmundo Vásquez", Chalatenango	0.00	14,660.78	14,660.78	0.00
21313863	Hospital Nacional "San Rafael", Nueva San Salvador	0.00	44,188.08	44,188.08	0.00
21313864	Hospital Nacional "Santa Gertrudis", San Vicente	0.00	13,406.91	13,406.91	0.00
21313865	Hospital Nacional "Santa Teresa", Zacatecoluca	0.00	41,542.68	41,542.68	0.00
21313866	Hospital Nacional "San Juan de Dios", San Miguel	0.00	134,849.67	134,849.67	0.00
21313867	Hospital Nacional "San Pedro", Usulután	0.00	51,150.22	51,150.22	0.00
21313868	Hospital Nacional "Dr. Juan José Fernández", Zacamil	0.00	33,599.24	33,599.24	0.00

Instituto Nacional de Pensiones de los Empleados Públicos
BALANCE DE COMPROBACION
Del 1 de Enero al 31 de Diciembre (Preliminar) del 2019
(EN DOLARES)

21/01/2020

Pag. 3 de 16

Institucional

CODIGO	CONCEPTO	SALDO ANTERIOR	DEBE	HABER	SALDO ACUMULADO
21313869	Hospital Nacional de San Bartolo	0.00	28,312.40	28,312.40	0.00
21313870	Hospital Nacional de Cojutepeque	0.00	8,671.20	8,671.20	0.00
21313871	Hospital Nacional de La Unión	0.00	16,719.24	16,719.24	0.00
21313872	Hospital Nacional de Ilobasco	0.00	2,138.70	2,138.70	0.00
21313873	Hospital Nacional de Nueva Guadalupe	0.00	18,079.92	18,079.92	0.00
21313874	Hospital Nacional de Ciudad Barrios	0.00	20,367.40	20,367.40	0.00
21313875	Hospital Nacional de Sensuntepeque	0.00	9,917.06	9,917.06	0.00
21313876	Hospital Nacional de Chalchuapa	0.00	55,632.50	55,632.50	0.00
21313877	Hospital Nacional de Metapán	0.00	8,961.05	8,961.05	0.00
21313878	Hospital Nacional de San Francisco Gotera	0.00	18,234.48	18,234.48	0.00
21313879	Hospital Nacional de Santa Rosa de Lima	0.00	18,504.12	18,504.12	0.00
21313880	Hospital Nacional de Nueva Concepción	0.00	7,991.74	7,991.74	0.00
21313881	Hospital Nacional de Santiago de María	0.00	14,945.48	14,945.48	0.00
21313882	Hospital Nacional de Jiquilisco	0.00	30,108.63	30,108.63	0.00
21313884	Consejo Superior de Salud Pública	0.00	6,022.89	6,022.89	0.00
21313885	Instituto Salvadoreño de Rehabilitación de Inválidos (ISRI)	0.00	70,153.16	70,153.16	0.00
21313887	Cruz Roja Salvadoreña (CR)	0.00	8,000.08	8,000.08	0.00
21313888	Fondo Solidario para la Salud	0.00	10,107.74	10,107.74	0.00
21313890	Ministerio de Trabajo y Previsión Social	0.00	34,105.40	34,105.40	0.00
21313891	Instituto Salvadoreño de Fomento Cooperativo (INSAFOCOOP)	0.00	970.20	970.20	0.00
21313892	Instituto Salvadoreño de Formación Profesional (INSAFORP)	0.00	13,035.48	13,035.48	0.00
21313893	Instituto Salvadoreño del Seguro Social (ISSS)	0.00	402,565.27	402,565.27	0.00
21313894	Fondo de Protección de Lisiados y Discapacitados a Consecuencia del Conflicto A.	0.00	6,488.82	6,488.82	0.00
21313896	Ministerio de Economía	0.00	51,235.22	51,235.22	0.00
21313897	Comité Ejecutivo de la Feria Internacional de El Salvador (FIES)	0.00	234.40	234.40	0.00
21313900	Instituto Salvadoreño de Turismo (ISTU)	0.00	30,124.29	30,124.29	0.00
21313901	Consejo Salvadoreño del Café (CSC)	0.00	2,017.95	2,017.95	0.00
21313902	Comisión Ejecutiva Hidroeléctrica del Río Lempa (CEL)	0.00	14,257.41	14,257.41	0.00
21313904	Corporación Salvadoreña de Turismo (CORSATUR)	0.00	1,699.37	1,699.37	0.00
21313905	Superintendencia General de Electricidad y Telecomunicaciones (SIGET)	0.00	7,717.21	7,717.21	0.00
21313911	Centro Nacional de Registros (CNR)	0.00	76,447.53	76,447.53	0.00
21313913	Comisión Nacional de la Micro y Pequeña Empresa (CONAMYPE)	0.00	1,618.29	1,618.29	0.00
21313914	Ministerio de Agricultura y Ganadería	0.00	157,739.96	157,739.96	0.00
21313915	Instituto Salvadoreño de Transformación Agraria (ISTA)	0.00	15,359.68	15,359.68	0.00
21313916	Centro Nacional de Tecnología Agropecuaria y Forestal (CENTA)	0.00	59,283.36	59,283.36	0.00
21313917	Escuela Nacional de Agricultura (ENA)	0.00	18,348.34	18,348.34	0.00
21313919	Ministerio de Obras Públicas	0.00	138,886.97	138,886.97	0.00
21313920	Administración Nacional de Acueductos y Alcantarillados (ANDA)	0.00	278,695.84	278,695.84	0.00
21313921	Fondo Social para la Vivienda (FSV)	0.00	65,327.67	65,327.67	0.00
21313925	Ministerio de Vivienda y Desarrollo Urbano	0.00	125.80	125.80	0.00

Instituto Nacional de Pensiones de los Empleados Públicos
BALANCE DE COMPROBACION
Del 1 de Enero al 31 de Diciembre (Preliminar) del 2019
(EN DOLARES)

21/01/2020

Pag. 4 de 16

Institucional

CODIGO	CONCEPTO	SALDO ANTERIOR	DEBE	HABER	SALDO ACUMULADO
21313926	Fondo Nacional de Vivienda Popular (FONAVIPO)	0.00	3,427.12	3,427.12	0.00
21313927	Fondo de Conservacion Vial (Fovial)	0.00	4,836.59	4,836.59	0.00
21313928	Ministerio del Medio Ambiente y Recursos Naturales	0.00	31,822.73	31,822.73	0.00
21313931	Ministerio de Transporte	0.00	42,177.91	42,177.91	0.00
21313932	Autoridad de Aviacion Civil	0.00	4,352.67	4,352.67	0.00
21313938	Oficina de Planificación del Area Metropolitana de San Salvador (OPAMSS)	0.00	2,600.73	2,600.73	0.00
21313945	Ministerio de Seguridad Publica y Justicia	0.00	11,814.06	11,814.06	0.00
21313948	Instituto Salvadoreño de Bienestar Magisterial	0.00	10,496.86	10,496.86	0.00
21313949	Consejo Nacional de la Niñez y de la Adolescencia (CONNA)	0.00	3,060.00	3,060.00	0.00
21313950	Municipios del Departamento de San Salvador	0.00	148,139.84	133,138.16	15,001.68
21313951	Municipios del Departamento de Santa Ana	0.00	29,145.37	29,145.37	0.00
21313952	Municipios del Departamento de Ahuachapán	0.00	6,135.73	6,135.73	0.00
21313953	Municipios del Departamento de Sonsonate	0.00	17,607.69	17,502.69	105.00
21313954	Municipios del Departamento de Chalatenango	0.00	1,843.20	1,843.20	0.00
21313955	Municipios del Departamento de La Libertad	0.00	34,560.25	31,912.81	2,647.44
21313956	Municipios del Departamento de Cuscatlán	0.00	8,699.99	8,699.99	0.00
21313957	Municipios del Departamento de La Paz	0.00	18,116.53	14,456.19	3,660.34
21313958	Municipios del Departamento de San Vicente	0.00	7,989.14	7,989.14	0.00
21313959	Municipios del Departamento de Cabañas	0.00	2,823.58	2,823.58	0.00
21313960	Municipios del Departamento de Usulután	0.00	30,834.60	30,180.60	654.00
21313961	Municipios del Departamento de San Miguel	0.00	21,500.22	18,443.88	3,056.34
21313962	Municipios del Departamento de Morazán	0.00	12,566.04	11,311.66	1,254.38
21313963	Municipios del Departamento de La Unión	0.00	10,760.61	9,498.79	1,261.82
21313967	Dirección Nacional de Medicamentos	0.00	6,891.37	6,743.25	148.12
21313971	Hospital Nacional de la Mujer	0.00	53,597.32	53,597.32	0.00
21314	D.M. x Venta de Bienes y Servicios	0.00	22,510.04	22,510.04	0.00
21314002	Reserva Incobrable Jornales	0.00	8,271.57	8,271.57	0.00
21314003	Intereses por Mora	0.00	14,238.47	14,238.47	0.00
21315	D.M. x Ingresos Financieros y Otros	0.00	996,403.55	969,527.21	26,876.34
21315002	Intereses Prestamos Personales	0.00	74,834.11	74,834.11	0.00
21315003	Intereses Prestamos Hipotecarios	0.00	110,409.71	110,374.84	34.87
21315004	Intereses Depositos a Plazo	0.00	633,693.27	606,851.80	26,841.47
21315005	Intereses por Capitalización Cuentas de Ahorro	0.00	1,761.75	1,761.75	0.00
21315006	Ingresos Turicentro Costa del Sol	0.00	135.00	135.00	0.00
21315012	Reintegros por Fallecimiento de Pensionados	0.00	412.80	412.80	0.00
21315013	Ingresos Diversos	0.00	12,517.57	12,517.57	0.00
21315016	Ingresos por Recuperación Seguro de Deuda	0.00	15,432.08	15,432.08	0.00
21315017	Ingresos por Recuperación Seguro de Daños	0.00	7,234.11	7,234.11	0.00
21315027	Recuperación Costas Procesales	0.00	3,702.32	3,702.32	0.00
21315029	Intereses por Cuentas Corrientes	0.00	21,305.29	21,305.29	0.00

Instituto Nacional de Pensiones de los Empleados Públicos
BALANCE DE COMPROBACION
Del 1 de Enero al 31 de Diciembre (Preliminar) del 2019
(EN DOLARES)

21/01/2020

Pag. 5 de 16

Institucional

CODIGO	CONCEPTO	SALDO ANTERIOR	DEBE	HABER	SALDO ACUMULADO
21315030	Ingresos por Recuperación Pagos en Exceso Pensionados	0.00	36,224.54	36,224.54	0.00
21315031	Alquiler de Cafetin en Centro Recreativo Costa del Sol	0.00	1,375.00	1,375.00	0.00
21315032	Ingresos por Servicios Básicos Centro Recreativo Costa del Sol	0.00	825.00	825.00	0.00
21315891	Instituto Salvadoreño de Fomento Cooperativo (INSAFOCOOP)	0.00	76,541.00	76,541.00	0.00
21316	D.M. x Transferencias Corrientes Recibidas	0.00	244,427,756.69	244,427,756.69	0.00
21316002	Fideicomiso de Obligaciones	0.00	204,659,406.71	204,659,406.71	0.00
21316825	Ministerio de Hacienda	0.00	39,768,349.98	39,768,349.98	0.00
21321	D.M. x Ventas de Activos Fijos	0.00	2,421.42	2,421.42	0.00
21321099	Venta Activos Extraordinarios	0.00	2,421.42	2,421.42	0.00
21323	D.M. x Recuperación de Inversiones Financieras	0.00	145,326.87	145,326.87	0.00
21323002	Recuperación Prestamos Personales	0.00	26,558.79	26,558.79	0.00
21323003	Recuperación Prestamos Hipotecarios	0.00	118,768.08	118,768.08	0.00
21383	D.M. x Recuperación de Inversiones Financieras Temporales	0.00	30,200,000.00	30,200,000.00	0.00
21383001	D.M. x Recuperación de Inversiones Financieras Temporales	0.00	30,200,000.00	30,200,000.00	0.00
21389	D.M. x Operaciones de Ejercicios Anteriores	0.00	255,037.69	255,037.69	0.00
21389003	Recuperación Intereses de Prestamos Hipotecarios	0.00	109.65	109.65	0.00
21389004	Recuperación Pagos en Exceso Pensiones	0.00	218,252.64	218,252.64	0.00
21389006	Intereses Depositos a Plazo	0.00	21,740.40	21,740.40	0.00
21389007	Mora Previsional de Años Anteriores	0.00	12,403.53	12,403.53	0.00
21389008	Ingresos Años Anteriores	0.00	0.01	0.01	0.00
21389016	Reintegro Cheques Auxilios Funerarios	0.00	685.71	685.71	0.00
21389018	Ingresos Turicentro Costa del Sol	0.00	1,845.75	1,845.75	0.00
22	Inversiones Financieras	22,930,853.21	41,830,711.21	44,569,873.71	20,191,690.71
221	Inversiones Temporales	14,000,000.00	29,490,000.00	30,200,000.00	13,290,000.00
22103	Depósitos a Plazo en el Sector Financiero en el Interior	14,000,000.00	29,490,000.00	30,200,000.00	13,290,000.00
22103001	Depósitos a Plazo	14,000,000.00	29,490,000.00	30,200,000.00	13,290,000.00
224	Inversiones en Préstamos, Largo Plazo	159,414.10	108,333.90	159,252.31	108,495.69
22401	Préstamos para Viviendas	976,080.06	0.00	123,123.82	852,956.24
22401005	A Personas Naturales	976,080.06	0.00	123,123.82	852,956.24
22403	Préstamos Personales	1,735,578.16	0.00	26,558.79	1,709,019.37
22403001	A Personas Naturales	1,735,578.16	0.00	26,558.79	1,709,019.37
22499	Provisión de Inversiones en Préstamos	2,552,244.12	108,333.90	9,569.70	2,453,479.92
22499008	Provisión Prestamos Categoría "A2"	37.40	39.91	35.74	33.23
22499009	Provisión Prestamos Categoría "B"	419.92	419.92	385.86	385.86
22499012	Provisión Prestamos Categoría "D1"	2,703.26	2,703.26	0.00	0.00
22499013	Provisión Prestamos Categoría "D2"	0.00	4,054.88	4,054.88	0.00
22499014	Provisión Préstamos Categoría "E"	2,549,083.54	101,115.93	5,093.22	2,453,060.83
225	Deudores Financieros	8,730,048.97	11,284,798.77	13,278,762.10	6,736,085.64
22505	Deudores por Reintegros	4,648,637.08	172,226.33	218,252.64	4,602,610.77
22505003	Deudores por Reintegros de Pagos en Exceso	4,648,637.08	172,226.33	218,252.64	4,602,610.77

Instituto Nacional de Pensiones de los Empleados Públicos
BALANCE DE COMPROBACION
Del 1 de Enero al 31 de Diciembre (Preliminar) del 2019
(EN DOLARES)

21/01/2020

Pag. 6 de 16

Institucional

CODIGO	CONCEPTO	SALDO ANTERIOR	DEBE	HABER	SALDO ACUMULADO
22507	Crédito Fiscal por Adquisiciones de Bienes y Servicios	0.00	5,287.23	0.00	5,287.23
22507001	Crédito Fiscal	0.00	5,287.23	0.00	5,287.23
22511	Crédito Fiscal por Inversiones en Activos Fijos	0.00	1,766.82	0.00	1,766.82
22511001	Crédito Fiscal	0.00	1,766.82	0.00	1,766.82
22531	Deudores por Emisión de Certificados de Traspaso	4,040,543.97	11,105,518.39	13,021,449.16	2,124,613.20
22531001	Deudores por Emisión de Certificados de Traspaso	4,040,543.97	11,105,518.39	13,021,449.16	2,124,613.20
22551	Deudores Monetarios por Percibir	40,867.92	0.00	39,060.30	1,807.62
22551513	D.M. x Contribuciones a la Seguridad Social año 2005	395.40	0.00	0.00	395.40
22551613	D.M. x Contribuciones a la Seguridad Social año 2006	1,018.94	0.00	980.44	38.50
22551713	DMP x D.M. x Contribuciones a la Seguridad Social	2,244.12	0.00	1,863.38	380.74
22551812	DMP x D.M. x Tasas y Derechos	1,830.75	0.00	1,830.75	0.00
22551813	D.M. x Contribuciones a la Seguridad Social año 2008	13,513.66	0.00	12,520.68	992.98
22551815	DMP x D.M. x Ingresos Financieros y Otros	21,865.05	0.00	21,865.05	0.00
226	Inversiones Intangibles	41,390.14	946,748.54	931,029.30	57,109.38
22605	Seguros Pagados por Anticipado	0.00	383,133.77	383,133.77	0.00
22605001	Primas y Gastos de Seguros de Personas	0.00	347,870.77	347,870.77	0.00
22605002	Primas y Gastos de Seguros de Bienes	0.00	35,263.00	35,263.00	0.00
22607	Arrendamientos y Derechos Pagados x Anticipado	0.00	7,706.60	7,706.60	0.00
22607002	De Bienes Inmuebles	0.00	7,706.60	7,706.60	0.00
22609	Mantenimiento y Reparación Pagados x Anticipado	0.00	19,800.99	19,800.99	0.00
22609001	Mantenimiento y Reparaciones de Bienes Muebles	0.00	19,800.99	19,800.99	0.00
22615	Derechos de Propiedad Intangible	141,483.32	152,973.41	0.00	294,456.73
22615003	Derechos de Propiedad Intelectual	141,483.32	152,973.41	0.00	294,456.73
22699	Amortizaciones Acumuladas	100,093.18	383,133.77	520,387.94	237,347.35
22699002	Seguro de Personas	0.00	277,015.97	277,015.97	0.00
22699003	Seguro de Bienes	0.00	29,850.79	29,850.79	0.00
22699004	Licencias de Software	100,093.18	0.00	137,254.17	237,347.35
22699005	Seguro de Deuda y Daños	0.00	76,267.01	76,267.01	0.00
22699006	Arrendamiento de Bienes Inmuebles	0.00	0.00	0.00	0.00
229	Inversiones no Recuperables	0.00	830.00	830.00	0.00
22907	Inversiones en Préstamos no Recuperables	13,138.68	0.00	830.00	12,308.68
22907001	Inversiones en Préstamos no Recuperables	13,138.68	0.00	830.00	12,308.68
22999	Estimaciones Inversiones no Recuperables	13,138.68	830.00	0.00	12,308.68
22999002	Prestamos de Emergencia Empleados INPEP	10,697.51	770.00	0.00	9,927.51
22999003	Prestamos Personales Deudores Fallecidos	2,441.17	60.00	0.00	2,381.17
23	Inversiones en Existencias	577,633.70	133,477.38	148,038.87	563,072.21
231	Existencias Institucionales	577,633.70	133,477.38	148,038.87	563,072.21
23101	Productos Alimenticios Agropecuarios y Forestales	1,328.38	7,073.95	7,331.94	1,070.39
23101001	Productos Alimenticios para Personas	1,244.32	7,073.95	7,247.88	1,070.39
23101003	Productos Agropecuarios y Forestales	84.06	0.00	84.06	0.00

Instituto Nacional de Pensiones de los Empleados Públicos
BALANCE DE COMPROBACION
Del 1 de Enero al 31 de Diciembre (Preliminar) del 2019
(EN DOLARES)

21/01/2020

Pag. 7 de 16

Institucional

CODIGO	CONCEPTO	SALDO ANTERIOR	DEBE	HABER	SALDO ACUMULADO
23103	Productos Textiles y Vestuarios	370.77	724.30	609.05	486.02
23103001	Productos Textiles y Vestuarios	370.77	724.30	609.05	486.02
23105	Materiales de Oficina, Productos de Papel e Impresos	6,419.58	21,669.77	21,433.91	6,655.44
23105001	Productos de Papel y Cartón	4,027.72	20,036.82	18,742.68	5,321.86
23105002	Materiales de Oficina	2,391.86	1,632.95	2,691.23	1,333.58
23107	Productos de Cuero y Caucho	103.15	1,048.68	954.87	196.96
23107001	Productos de Cuero y Caucho	103.15	1,048.68	954.87	196.96
23109	Productos Químicos, Combustibles y Lubricantes	23,926.40	65,963.21	65,016.49	24,873.12
23109001	Productos Químicos	6,674.14	1,355.70	7,413.42	616.42
23109002	Productos Farmacéuticos y Medicinales	15,252.26	30,277.51	29,523.07	16,006.70
23109003	Combustibles y Lubricantes	2,000.00	34,330.00	28,080.00	8,250.00
23111	Minerales y Productos Derivados	2,489.53	0.00	2,456.03	33.50
23111001	Minerales no Metálicos y Productos Derivados	533.85	0.00	533.85	0.00
23111002	Minerales Metálicos y Productos Derivados	1,955.68	0.00	1,922.18	33.50
23113	Materiales de Uso o Consumo	25,250.33	28,375.48	33,233.44	20,392.37
23113001	Materiales e Instrumental de Laboratorios y Uso Médico	753.67	1,560.69	1,497.67	816.69
23113002	Materiales Informáticos	22,278.16	26,782.39	29,499.67	19,560.88
23113004	Materiales Eléctricos	2,218.50	32.40	2,236.10	14.80
23115	Bienes de Uso y Consumo Diversos	912.58	6,027.97	5,172.01	1,768.54
23115001	Herramientas, Repuestos y Accesorios	99.90	0.00	99.90	0.00
23115099	Bienes de Uso y Consumo Diversos	812.68	6,027.97	5,072.11	1,768.54
23196	Activos Extraordinarios	516,832.98	2,594.02	11,831.13	507,595.87
23196002	Valor Adjudicado	377,641.91	2,594.02	10,883.31	369,352.62
23196003	Saldo Adeudado	25,081.37	0.00	0.00	25,081.37
23196004	Costas Procesales, Honorarios Profesionales, Derechos e Impuestos	85,941.25	0.00	947.82	84,993.43
23196005	Seguros de Deuda y de Daños	12,092.04	0.00	0.00	12,092.04
23196007	Inmueble Colonia INPEP Zacamil	2,285.71	0.00	0.00	2,285.71
23196008	Inmuebles Adjudicados pendientes de Inscribir	7,589.77	0.00	0.00	7,589.77
23196009	Inmuebles adjudicados por resolución de Junta Directiva	6,200.93	0.00	0.00	6,200.93
24	Inversiones en Bienes de Uso	6,171,428.97	220,352.53	266,377.55	6,125,403.95
241	Bienes Depreciables	2,403,887.15	220,352.53	266,377.55	2,357,862.13
24101	Bienes Inmuebles	3,329,069.36	0.00	0.00	3,329,069.36
24101001	Edificios e Instalaciones	3,329,069.36	0.00	0.00	3,329,069.36
24105	Infraestructura para Educación y Recreación	675,019.80	11,912.21	0.00	686,932.01
24105001	De Educación y Recreación	675,019.80	11,912.21	0.00	686,932.01
24109	Instalaciones Eléctricas y Comunicaciones	64,009.50	7,309.50	0.00	71,319.00
24109001	Eléctricas y Comunicaciones	64,009.50	7,309.50	0.00	71,319.00
24117	Equipo de Transporte, Tracción y Elevación	256,235.25	0.00	0.00	256,235.25
24117001	Vehículos de Transporte	256,235.25	0.00	0.00	256,235.25
24119	Maquinaria, Equipo y Mobiliario Diverso	1,751,060.15	201,130.82	0.00	1,952,190.97

Instituto Nacional de Pensiones de los Empleados Públicos
BALANCE DE COMPROBACION
Del 1 de Enero al 31 de Diciembre (Preliminar) del 2019
(EN DOLARES)

21/01/2020
Pag. 8 de 16

Institucional

CODIGO	CONCEPTO	SALDO ANTERIOR	DEBE	HABER	SALDO ACUMULADO
24119001	Mobiliarios	22,346.98	1,724.00	0.00	24,070.98
24119002	Maquinarias y Equipos	496,973.40	70,852.41	0.00	567,825.81
24119003	Maquinaria y Equipo de Producción para Apoyo Institucional	61,575.63	1,300.90	0.00	62,876.53
24119004	Equipos Informáticos	1,115,446.72	126,578.51	0.00	1,242,025.23
24119005	Herramientas y Repuestos Principales	51,742.62	0.00	0.00	51,742.62
24119099	Bienes Muebles Diversos	2,974.80	675.00	0.00	3,649.80
24199	Depreciación Acumulada	3,671,506.91	0.00	266,377.55	3,937,884.46
24199001	Bienes Inmuebles	296,259.89	0.00	0.00	296,259.89
24199002	Depreciación Acumulada por Revalúo	1,912,790.34	0.00	100,689.32	2,013,479.66
24199005	Infraestructura para Educación y Recreación	121,824.08	0.00	0.00	121,824.08
24199009	Instalaciones Eléctricas y Comunicaciones	45,272.80	0.00	3,533.56	48,806.36
24199012	Maquinaria y Equipo para Apoyo Institucional	31,414.01	0.00	11,053.16	42,467.17
24199017	Equipo de Transporte, Tracción y Elevación	147,394.69	0.00	16,865.28	164,259.97
24199019	Maquinaria, Equipo y Mobiliario Diverso	1,116,551.10	0.00	134,236.23	1,250,787.33
243	Bienes no Depreciables	3,767,541.82	0.00	0.00	3,767,541.82
24301	Bienes Inmuebles	3,766,398.96	0.00	0.00	3,766,398.96
24301001	Terrenos	3,766,398.96	0.00	0.00	3,766,398.96
24305	Obras de Arte, Libros y Colecciones	1,142.86	0.00	0.00	1,142.86
24305001	Obras de Arte y Culturales	1,142.86	0.00	0.00	1,142.86
Sub Total Título		31,252,140.42	620,177,927.68	622,375,155.79	29,054,912.31

Instituto Nacional de Pensiones de los Empleados Públicos
BALANCE DE COMPROBACION
Del 1 de Enero al 31 de Diciembre (Preliminar) del 2019
(EN DOLARES)

21/01/2020

Pag. 9 de 16

Institucional

CODIGO	CONCEPTO	SALDO ANTERIOR	DEBE	HABER	SALDO ACUMULADO
4	Obligaciones con Terceros	14,240,676.24	302,176,743.29	300,635,587.25	12,699,520.20
41	Deuda Corriente	6,098,484.25	287,737,567.13	289,066,506.46	7,427,423.58
412	Depósitos de Terceros	6,098,484.25	767,622.52	734,591.26	6,065,452.99
41201	Depósitos Ajenos	5,282,194.83	471,350.89	455,173.55	5,266,017.49
41201002	Depositos p/Admon. vivienda Altamira	1,176.49	1,217.65	41.16	0.00
41201006	Depositos para Indemnización por Daños en Vivienda	0.00	3,849.16	3,849.16	0.00
41201008	Depositos Transitorios	21,422.93	33,301.51	25,529.57	13,650.99
41201010	Pagos en Exceso a Pensionados	4,648,637.08	218,252.64	172,226.33	4,602,610.77
41201035	Ingresos por Pagos en Exceso Ministerio de Hacienda	1,242.34	13,790.41	13,707.41	1,159.34
41201040	Rechazos y Devoluciones de Pensión	6,931.52	55,467.12	52,675.42	4,139.82
41201052	Ingresos por Pagos en Exceso Fideicomiso Años Anteriores	1,112.08	47,826.68	52,901.43	6,186.83
41201054	Reintegros por Pensionados Fallecidos Fideicomiso Años Anteriores	910.13	20,895.51	20,329.38	344.00
41201059	Recuperación Pagos en Exceso Fondos Generales Reforma SP octubre 2017 art. 224	1,284.16	1,284.16	0.00	0.00
41201060	Descuentos Aplicados a Pensionados ACCHOFRAM de RL	0.00	0.00	2,829.42	2,829.42
41201777	Embargos Judiciales	599,478.10	62,389.92	96,558.05	633,646.23
41201825	Reintegros de Pensiones Años Anteriores Fondo General	0.00	13,076.13	14,526.22	1,450.09
41209	Anticipos por Ventas de Bienes	340.00	14,250.00	14,181.75	271.75
41209001	Anticipos por Ventas de Bienes	340.00	14,250.00	14,181.75	271.75
41251	Depósitos Retenciones Fiscales	2,185.48	25,978.22	25,082.72	1,289.98
41251001	Retención 13% IVA Embargos Judiciales	125.58	3,898.90	3,800.93	27.61
41251935	Tesoro Público (DGT)	2,059.90	22,079.32	21,281.79	1,262.37
41252	Depósitos de Recaudaciones por Liquidar	810,809.23	241,100.26	225,118.49	794,827.46
41252001	Por Cotizaciones y Aportaciones Laborales	49,433.52	4,341.90	7,587.22	52,678.84
41252002	Por Reembolso de Prestamos	210,798.18	21,447.01	12,709.67	202,060.84
41252005	Otras Recaudaciones	151,644.45	0.00	130.93	151,775.38
41252006	Cotizaciones en Rezagos	21,992.99	735.03	1,934.99	23,192.95
41252007	Cotizaciones Indebidas	674.68	21,015.23	21,537.39	1,196.84
41252011	Cotizaciones no Identificadas	366,303.30	26,898.72	12,074.25	351,478.83
41252014	Registro de Cuotas de Prestamos	3,984.72	159,420.24	159,805.08	4,369.56
41252015	Pagos en Exceso de Aportaciones y Cotizaciones	5,977.39	7,242.13	9,338.96	8,074.22
41254	Anticipo de Impuesto Retenido IVA	2,954.71	14,943.15	15,034.75	3,046.31
41254001	Retención 13% IVA Arrendamientos	269.42	1,731.62	1,754.64	292.44
41254935	Tesoro Publico (DGT)	2,685.29	13,211.53	13,280.11	2,753.87
413	Acreeedores Monetarios	0.00	286,969,944.61	288,331,915.20	1,361,970.59
41351	A. M. x Remuneraciones	0.00	3,910,221.03	4,621,515.74	711,294.71
41351001	Remuneraciones	0.00	3,368,252.49	4,016,112.69	647,860.20
41351814	Procuraduría General de la República	0.00	3,766.30	3,766.30	0.00
41351827	Instituto Nacional de Pensiones de los Empleados Públicos (INPEP)	0.00	55,146.95	55,502.42	355.47
41351837	Instituto de Previsión Social de la Fuerza Armada (IPSFA)	0.00	3,508.78	3,508.78	0.00
41351887	Cruz Roja Salvadoreña (CR)	0.00	237.80	237.80	0.00

Instituto Nacional de Pensiones de los Empleados Públicos
BALANCE DE COMPROBACION
Del 1 de Enero al 31 de Diciembre (Preliminar) del 2019
(EN DOLARES)

21/01/2020

Pag. 10 de 16

Institucional

CODIGO	CONCEPTO	SALDO ANTERIOR	DEBE	HABER	SALDO ACUMULADO
41351892	Instituto Salvadoreño de Formación Profesional (INSAFORP)	0.00	19,564.22	21,415.00	1,850.78
41351893	Instituto Salvadoreño del Seguro Social (ISSS)	0.00	205,439.89	224,828.14	19,388.25
41351921	Fondo Social para la Vivienda (FSV)	0.00	46,618.49	46,618.49	0.00
41351935	Tesoro Público (DGT)	0.00	207,686.11	249,526.12	41,840.01
41353	A.M. x Prestaciones a la Seguridad Social	0.00	250,702,883.76	250,720,804.78	17,921.02
41353001	Prestaciones a la Seguridad Social	0.00	233,475,296.15	233,493,176.65	17,880.50
41353814	Procuraduría General de la Republica	0.00	146,386.50	146,386.50	0.00
41353827	Instituto Nacional de Pensiones de los Empleados Publicos (INPEP)	0.00	145,938.32	145,938.32	0.00
41353837	Instituto de Previsión Social de la Fuerza Armada (IPSFSA)	0.00	6,738.24	6,738.24	0.00
41353848	Universidad de El Salvador (UES)	0.00	3,803.28	3,803.28	0.00
41353851	Caja Mutual de los Empleados del Ministerio de Educación	0.00	407,819.40	407,819.40	0.00
41353893	Instituto Salvadoreño del Seguro Social (ISSS)	0.00	16,098,337.88	16,098,337.88	0.00
41353921	Fondo Social para la Vivienda (FSV)	0.00	322,630.77	322,671.29	40.52
41353935	Tesoro Público (DGT)	0.00	95,933.22	95,933.22	0.00
41354	A.M. x Adquisiciones de Bienes y Servicios	0.00	1,243,003.60	1,393,833.35	150,829.75
41354001	Adquisiciones de Bienes y Servicios	0.00	1,153,448.90	1,302,982.26	149,533.36
41354920	Administración Nacional de Acueductos y Alcantarillados (ANDA)	0.00	62,259.09	62,259.09	0.00
41354935	Tesoro Público (DGT)	0.00	27,295.61	28,592.00	1,296.39
41355	A.M. x Gastos Financieros y Otros	0.00	433,313.81	433,346.43	32.62
41355001	Gastos Financieros y Otros	0.00	428,163.23	428,185.30	22.07
41355935	Tesoro Publico (DGT)	0.00	5,150.58	5,161.13	10.55
41356	A.M. x Transferencias Corrientes Otorgadas	0.00	8,000.00	388,815.61	380,815.61
41356001	Transferencias Corrientes Otorgadas	0.00	8,000.00	388,815.61	380,815.61
41356935	Tesoro Público (DGT)	0.00	0.00	0.00	0.00
41361	A.M. x Inversiones en Activos Fijos	0.00	182,380.20	283,457.08	101,076.88
41361001	Inversiones en Activos Fijos	0.00	179,451.30	280,103.94	100,652.64
41361935	Tesoro Publico (DGT)	0.00	2,928.90	3,353.14	424.24
41383	A.M. x Inversiones Financieras Temporales	0.00	29,490,000.00	29,490,000.00	0.00
41383001	Inversiones Financieras Temporales	0.00	29,490,000.00	29,490,000.00	0.00
41389	A.M. x Operaciones de Ejercicios Anteriores	0.00	1,000,142.21	1,000,142.21	0.00
41389001	Operaciones de Ejercicios Anteriores	0.00	1,000,142.21	1,000,142.21	0.00
42	Financiamiento de Terceros	8,142,191.99	14,439,176.16	11,569,080.79	5,272,096.62
424	Acreeedores Financieros	8,142,191.99	14,439,176.16	11,569,080.79	5,272,096.62
42417	Indemnizaciones Laborales	3,129,385.17	445,464.15	417,078.93	3,100,999.95
42417001	Indemnizaciones Laborales	3,129,385.17	445,464.15	417,078.93	3,100,999.95
42431	Provisión por Emisión de Certificados de Traspaso	4,040,543.97	13,021,449.16	11,105,518.39	2,124,613.20
42431001	Provisión por Emisión de Certificados de Traspaso	4,040,543.97	13,021,449.16	11,105,518.39	2,124,613.20
42450	Provisiones por Acreeedores Monetarios	113,209.76	113,209.76	46,483.47	46,483.47
42450777	Provisiones por Acreeedores Monetarios	113,209.76	113,209.76	46,483.47	46,483.47
42451	Acreeedores Monetarios por Pagar	859,053.09	859,053.09	0.00	0.00

Instituto Nacional de Pensiones de los Empleados Públicos
BALANCE DE COMPROBACION
Del 1 de Enero al 31 de Diciembre (Preliminar) del 2019
(EN DOLARES)

21/01/2020
Pag. 11 de 16

Institucional

CODIGO	CONCEPTO	SALDO ANTERIOR	DEBE	HABER	SALDO ACUMULADO
42451777	Acreedores Monetarios por Pagar	859,053.09	859,053.09	0.00	0.00
	Sub Total Título	14,240,676.24	302,176,743.29	300,635,587.25	12,699,520.20

Instituto Nacional de Pensiones de los Empleados Públicos
BALANCE DE COMPROBACION
Del 1 de Enero al 31 de Diciembre (Preliminar) del 2019
(EN DOLARES)

21/01/2020
Pag. 12 de 16

Institucional

CODIGO	CONCEPTO	SALDO ANTERIOR	DEBE	HABER	SALDO ACUMULADO
8	Obligaciones Propias	17,011,464.18	260,529,312.37	259,873,240.30	16,355,392.11
81	Patrimonio Estatal	17,011,464.18	2,473,537.94	2,487,435.33	17,025,361.57
811	Patrimonio	6,291,622.27	2,473,537.94	2,473,537.94	6,291,622.27
81103	Patrimonio Instituciones Descentralizadas	264,911.57	0.00	0.00	264,911.57
81103001	Patrimonio Instituciones Descentralizadas	264,911.57	0.00	0.00	264,911.57
81109	Resultado Ejercicios Anteriores	(1,074,522.69)	0.00	2,473,537.94	1,399,015.25
81109001	Resultado Ejercicios Anteriores	(1,074,522.69)	0.00	2,473,537.94	1,399,015.25
81111	Resultado Ejercicio Corriente	2,473,537.94	2,473,537.94	0.00	0.00
81111999	Resultado Ejercicio Corriente	2,473,537.94	2,473,537.94	0.00	0.00
81113	Superávit por Revaluaciones	4,627,695.45	0.00	0.00	4,627,695.45
81113001	Superávit por Revaluaciones	1,700,692.36	0.00	0.00	1,700,692.36
81113002	Superávit por Revaluacion Terrenos	2,927,003.09	0.00	0.00	2,927,003.09
812	Reservas	10,827,559.10	0.00	13,897.39	10,841,456.49
81203	Reserva Técnica	10,827,559.10	0.00	13,897.39	10,841,456.49
81203001	Reserva Técnica	10,492,153.47	0.00	13,897.39	10,506,050.86
81203002	Reserva Técnica NO Percibida	335,405.63	0.00	0.00	335,405.63
819	Detrimento Patrimonial	107,717.19	0.00	0.00	107,717.19
81901	Detrimentos de Fondos	107,717.19	0.00	0.00	107,717.19
81901001	Detrimentos de Fondos Pensiones	107,717.19	0.00	0.00	107,717.19
83	Gastos de Gestión	0.00	258,055,774.43	0.00	258,055,774.43
832	Gastos Previsionales	0.00	250,720,804.78	0.00	250,720,804.78
83201	Pensiones	0.00	234,735,656.10	0.00	234,735,656.10
83201001	Pensiones por Vejez	0.00	193,645,717.82	0.00	193,645,717.82
83201002	Pensiones por Invalidez	0.00	1,130,477.39	0.00	1,130,477.39
83201003	Pensiones por Viudez	0.00	37,381,492.70	0.00	37,381,492.70
83201004	Pensiones por Orfandad	0.00	2,577,968.19	0.00	2,577,968.19
83203	Otros Gastos Previsionales	0.00	15,985,148.68	0.00	15,985,148.68
83203001	Beneficios por Incapacidad Temporal	0.00	145,827.66	0.00	145,827.66
83203002	Beneficios Adicionales	0.00	13,504,592.28	0.00	13,504,592.28
83203099	Pensiones y Jubilaciones Diversas	0.00	2,334,728.74	0.00	2,334,728.74
833	Gastos en Personal	0.00	4,621,515.74	0.00	4,621,515.74
83301	Remuneraciones Personal Permanente	0.00	1,740,612.98	0.00	1,740,612.98
83301001	Sueldos	0.00	1,214,809.30	0.00	1,214,809.30
83301003	Aguinaldos	0.00	100,502.79	0.00	100,502.79
83301005	Dietas	0.00	93,969.05	0.00	93,969.05
83301007	Beneficios Adicionales	0.00	331,331.84	0.00	331,331.84
83303	Remuneraciones Personal Eventual	0.00	1,431,303.74	0.00	1,431,303.74
83303001	Sueldos	0.00	1,071,172.97	0.00	1,071,172.97
83303003	Aguinaldos	0.00	92,453.99	0.00	92,453.99
83303006	Beneficios Adicionales	0.00	267,676.78	0.00	267,676.78

Instituto Nacional de Pensiones de los Empleados Públicos
BALANCE DE COMPROBACION
Del 1 de Enero al 31 de Diciembre (Preliminar) del 2019
(EN DOLARES)

21/01/2020

Pag. 13 de 16

Institucional

CODIGO	CONCEPTO	SALDO ANTERIOR	DEBE	HABER	SALDO ACUMULADO
83307	Contrib. Patronales a Inst. de Seguridad Social Pública	0.00	204,517.95	0.00	204,517.95
83307001	Por Remuneraciones Permanentes	0.00	121,077.40	0.00	121,077.40
83307002	Por Remuneraciones Eventuales	0.00	83,440.55	0.00	83,440.55
83309	Contrib. Patronales a Inst de Seguridad Social Privadas	0.00	153,711.13	0.00	153,711.13
83309001	Por Remuneraciones Permanentes	0.00	79,028.40	0.00	79,028.40
83309002	Por Remuneraciones Eventuales	0.00	74,682.73	0.00	74,682.73
83313	Indemnizaciones	0.00	672,808.94	0.00	672,808.94
83313001	Al Personal de Servicios Permanentes	0.00	337,655.43	0.00	337,655.43
83313002	Al Personal de Servicios Eventuales	0.00	335,153.51	0.00	335,153.51
83317	Otras Remuneraciones	0.00	418,561.00	0.00	418,561.00
83317001	Honorarios	0.00	6,087.70	0.00	6,087.70
83317003	Prestaciones Sociales al Personal	0.00	356,138.42	0.00	356,138.42
83317099	Remuneraciones Diversas	0.00	56,334.88	0.00	56,334.88
834	Gastos en Bienes de Consumo y Servicios	0.00	1,393,811.43	0.00	1,393,811.43
83401	Productos Alimenticios, Agropecuarios y Forestales	0.00	72,495.52	0.00	72,495.52
83401001	Productos Alimenticios para Personas	0.00	70,568.65	0.00	70,568.65
83401003	Productos Agropecuarios y Forestales	0.00	1,926.87	0.00	1,926.87
83403	Productos Textiles y Vestuarios	0.00	64,860.14	0.00	64,860.14
83403001	Productos Textiles y Vestuarios	0.00	64,860.14	0.00	64,860.14
83405	Materiales de Oficina, Productos de Papel e Impresos	0.00	34,569.55	0.00	34,569.55
83405001	Productos de Papel y Cartón	0.00	28,869.21	0.00	28,869.21
83405002	Materiales de Oficina	0.00	3,835.56	0.00	3,835.56
83405003	Libros, Textos, Útiles de Enseñanza y Publicaciones	0.00	1,864.78	0.00	1,864.78
83407	Productos de Cuero y Caucho	0.00	4,807.11	0.00	4,807.11
83407001	Productos de Cuero y Caucho	0.00	2,473.39	0.00	2,473.39
83407003	Llantas y Neumáticos	0.00	2,333.72	0.00	2,333.72
83409	Productos Químicos, Combustibles y Lubricantes	0.00	89,970.49	0.00	89,970.49
83409001	Productos Químicos	0.00	32,115.91	0.00	32,115.91
83409002	Productos Farmacéuticos y Medicinales	0.00	29,533.77	0.00	29,533.77
83409003	Combustibles y Lubricantes	0.00	28,320.81	0.00	28,320.81
83411	Minerales y Productos Derivados	0.00	16,537.95	0.00	16,537.95
83411001	Minerales no Metálicos y Productos Derivados	0.00	6,393.39	0.00	6,393.39
83411002	Minerales Metálicos y Productos Derivados	0.00	10,144.56	0.00	10,144.56
83413	Materiales de Uso o Consumo	0.00	40,211.34	0.00	40,211.34
83413001	Materiales e Instrumental de Laboratorios y Uso Médico	0.00	1,658.86	0.00	1,658.86
83413002	Materiales Informáticos	0.00	30,239.97	0.00	30,239.97
83413004	Materiales Eléctricos	0.00	8,312.51	0.00	8,312.51
83415	Bienes de Uso y Consumo Diverso	0.00	12,055.15	0.00	12,055.15
83415001	Herramientas, Repuestos y Accesorios	0.00	4,205.76	0.00	4,205.76
83415099	Bienes de Uso y Consumo Diversos	0.00	7,849.39	0.00	7,849.39

Instituto Nacional de Pensiones de los Empleados Públicos
BALANCE DE COMPROBACION
Del 1 de Enero al 31 de Diciembre (Preliminar) del 2019
(EN DOLARES)

21/01/2020

Pag. 14 de 16

Institucional

CODIGO	CONCEPTO	SALDO ANTERIOR	DEBE	HABER	SALDO ACUMULADO
83417	Servicios Básicos	0.00	281,479.88	0.00	281,479.88
83417001	Servicios de Energía Eléctrica	0.00	192,936.41	0.00	192,936.41
83417002	Servicios de Agua	0.00	57,326.04	0.00	57,326.04
83417003	Servicios de Telecomunicaciones	0.00	28,682.09	0.00	28,682.09
83417004	Servicios de Correos	0.00	2,535.34	0.00	2,535.34
83419	Mantenimiento y Reparación	0.00	180,833.92	0.00	180,833.92
83419001	Mantenimientos y Reparaciones de Bienes Muebles	0.00	55,096.02	0.00	55,096.02
83419002	Mantenimientos y Reparaciones de Vehículos	0.00	29,833.13	0.00	29,833.13
83419003	Mantenimientos y Reparaciones de Bienes Inmuebles	0.00	95,904.77	0.00	95,904.77
83421	Servicios Comerciales	0.00	309,589.52	0.00	309,589.52
83421001	Transportes, Fletes y Almacenamientos	0.00	44,188.67	0.00	44,188.67
83421002	Servicios de Publicidad	0.00	11,662.93	0.00	11,662.93
83421003	Servicios de Vigilancia	0.00	151,116.20	0.00	151,116.20
83421004	Servicios de Limpiezas y Fumigaciones	0.00	25,715.15	0.00	25,715.15
83421006	Servicios de Laboratorios	0.00	50.00	0.00	50.00
83421007	Servicios de Alimentación	0.00	63,100.01	0.00	63,100.01
83421010	Impresiones, Publicaciones y Reproducciones	0.00	13,756.56	0.00	13,756.56
83423	Otros Servicios y Arrendamientos Diversos	0.00	163,968.75	0.00	163,968.75
83423001	Atenciones Oficiales	0.00	35.61	0.00	35.61
83423099	Servicios Generales y Arrendamientos Diversos	0.00	163,933.14	0.00	163,933.14
83425	Arrendamientos y Derechos	0.00	32,521.90	0.00	32,521.90
83425001	De Bienes Muebles	0.00	563.06	0.00	563.06
83425002	De Bienes Inmuebles	0.00	31,958.84	0.00	31,958.84
83427	Pasajes y Viáticos	0.00	31,572.44	0.00	31,572.44
83427001	Pasajes al Interior	0.00	3,661.41	0.00	3,661.41
83427003	Viáticos por Comisión Interna	0.00	27,911.03	0.00	27,911.03
83429	Servicios Técnicos y Profesionales	0.00	58,337.77	0.00	58,337.77
83429001	Servicios Médicos	0.00	1,923.61	0.00	1,923.61
83429003	Servicios Jurídicos	0.00	981.68	0.00	981.68
83429004	Servicios de Contabilidad y Auditoría	0.00	9,100.00	0.00	9,100.00
83429005	Servicios de Capacitación	0.00	24,256.78	0.00	24,256.78
83429099	Consultorías, Estudios e Investigaciones Diversas	0.00	22,075.70	0.00	22,075.70
835	Gastos en Bienes Capitalizables	0.00	53,617.10	0.00	53,617.10
83505	Equipos de Transporte	0.00	801.86	0.00	801.86
83505001	Vehículos de Transporte	0.00	801.86	0.00	801.86
83507	Maquinaria, Equipo y Mobiliario Diverso	0.00	43,190.99	0.00	43,190.99
83507001	Mobiliarios	0.00	22,565.99	0.00	22,565.99
83507002	Equipos Informáticos	0.00	10,686.34	0.00	10,686.34
83507003	Maquinarias y Equipos	0.00	4,200.84	0.00	4,200.84
83507005	Maquinaria y Equipo de Producción para Apoyo Institucional	0.00	5,318.83	0.00	5,318.83

Instituto Nacional de Pensiones de los Empleados Públicos
BALANCE DE COMPROBACION
Del 1 de Enero al 31 de Diciembre (Preliminar) del 2019
(EN DOLARES)

21/01/2020
Pag. 15 de 16

Institucional

CODIGO	CONCEPTO	SALDO ANTERIOR	DEBE	HABER	SALDO ACUMULADO
83507099	Bienes Muebles Diversos	0.00	418.99	0.00	418.99
83513	Gastos en Activos Intangibles	0.00	9,624.25	0.00	9,624.25
83513003	Derechos de Propiedad Intelectual	0.00	9,624.25	0.00	9,624.25
836	Gastos Financieros y Otros	0.00	49,464.56	0.00	49,464.56
83601	Primas y Gastos por Seguros y Comisiones Bancarias	0.00	3,870.36	0.00	3,870.36
83601001	Primas y Gastos de Seguros de Personas	0.00	3,855.46	0.00	3,855.46
83601002	Primas y Gastos de Seguros de Bienes	0.00	14.90	0.00	14.90
83603	Impuestos, Tasas y Derechos	0.00	39,825.18	0.00	39,825.18
83603008	Derechos	0.00	22.86	0.00	22.86
83603099	Impuestos, Tasas y Derechos Diversos	0.00	39,802.32	0.00	39,802.32
83613	Gastos Corrientes Diversos	0.00	5,769.02	0.00	5,769.02
83613099	Gastos Diversos	0.00	5,769.02	0.00	5,769.02
837	Gastos en Transferencias Otorgadas	0.00	388,815.61	0.00	388,815.61
83705	Transferencias Corrientes al Sector Público	0.00	380,815.61	0.00	380,815.61
83705001	Transferencias Corrientes al Sector Público	0.00	374,612.29	0.00	374,612.29
83705825	Ministerio de Hacienda	0.00	6,203.32	0.00	6,203.32
83709	Transferencias Corrientes al Sector Privado	0.00	8,000.00	0.00	8,000.00
83709003	A Organismos sin Fines de Lucro	0.00	8,000.00	0.00	8,000.00
838	Costos de Ventas y Cargos Calculados	0.00	786,768.04	0.00	786,768.04
83811	Amortización de Inversiones Intangibles	0.00	520,387.94	0.00	520,387.94
83811002	Amortización Licencias de Software	0.00	137,254.17	0.00	137,254.17
83811003	Amortización Seguro de Deuda y Daños	0.00	76,267.01	0.00	76,267.01
83811004	Amortización Seguro de Personas	0.00	277,015.97	0.00	277,015.97
83811005	Amortización Seguro de Bienes	0.00	29,850.79	0.00	29,850.79
83811006	Amortización Arrendamiento de Bienes Inmuebles	0.00	0.00	0.00	0.00
83815	Depreciación de Bienes de Uso	0.00	266,377.55	0.00	266,377.55
83815001	Depreciación de Bienes de Uso	0.00	165,688.23	0.00	165,688.23
83815003	Depreciación Revaluación Bienes Inmuebles	0.00	100,689.32	0.00	100,689.32
83819	Costo de Venta de Activos Extraordinarios	0.00	2.55	0.00	2.55
83819001	Costo de Venta de Activos Extraordinarios	0.00	2.55	0.00	2.55
839	Gastos de Actualizaciones y Ajustes	0.00	40,977.17	0.00	40,977.17
83955	Ajustes de Ejercicios Anteriores	0.00	40,977.17	0.00	40,977.17
83955001	Ajustes de Ejercicios Anteriores	0.00	10,240.77	0.00	10,240.77
83955002	Ajustes a Mora Previsional	0.00	2,960.97	0.00	2,960.97
83955003	Devolución Pagos en Exceso de Cotizaciones y Aportaciones	0.00	5,827.90	0.00	5,827.90
83955004	Devolución Cotizaciones	0.00	20,451.45	0.00	20,451.45
83955010	Ajustes por Reclasificación Cotizaciones no Identificadas, en Rezagos e Indebida	0.00	1,496.08	0.00	1,496.08
85	Ingresos de Gestión	0.00	0.00	257,385,804.97	257,385,804.97
852	Ingresos Seguridad Social	0.00	0.00	11,627,340.06	11,627,340.06
85203	Contribuciones del Sector Público	0.00	0.00	11,627,340.06	11,627,340.06

Instituto Nacional de Pensiones de los Empleados Públicos
BALANCE DE COMPROBACION
Del 1 de Enero al 31 de Diciembre (Preliminar) del 2019
(EN DOLARES)

21/01/2020
Pag. 16 de 16

Institucional

CODIGO	CONCEPTO	SALDO ANTERIOR	DEBE	HABER	SALDO ACUMULADO
85203001	Contribuciones Patronales	0.00	0.00	5,810,793.77	5,810,793.77
85203002	Contribuciones Laborales	0.00	0.00	5,816,546.29	5,816,546.29
855	Ingresos Financieros y Otros	0.00	0.00	896,853.09	896,853.09
85503	Rentabilidad de Inversiones Financieras	0.00	0.00	633,693.27	633,693.27
85503004	Rentabilidad de Depósitos a Plazo	0.00	0.00	633,693.27	633,693.27
85507	Intereses de Préstamos Otorgados	0.00	0.00	185,243.82	185,243.82
85507010	A Personas Naturales	0.00	0.00	185,243.82	185,243.82
85509	Arrendamiento de Bienes	0.00	0.00	77,916.00	77,916.00
85509002	Arrendamientos de Bienes Inmuebles	0.00	0.00	77,916.00	77,916.00
856	Ingresos por Transferencias Corrientes Recibidas	0.00	0.00	244,427,756.69	244,427,756.69
85605	Transferencias Corrientes del Sector Público	0.00	0.00	39,768,349.98	39,768,349.98
85605825	Ministerio de Hacienda	0.00	0.00	39,768,349.98	39,768,349.98
85606	Otras Transferencias del Sector Público	0.00	0.00	204,659,406.71	204,659,406.71
85606099	Transferencias Corrientes Diversas del Sector Público	0.00	0.00	204,659,406.71	204,659,406.71
858	Ingresos por Ventas de Bienes y Servicios	0.00	0.00	61,377.71	61,377.71
85801	Tasas de Servicios Públicos	0.00	0.00	36,446.25	36,446.25
85801007	Por Accesos a Lugares Públicos	0.00	0.00	36,446.25	36,446.25
85807	Venta de Servicios Públicos	0.00	0.00	22,510.04	22,510.04
85807099	Servicios Diversos	0.00	0.00	22,510.04	22,510.04
85813	Venta de Bienes Inmuebles	0.00	0.00	2,421.42	2,421.42
85813099	Venta de Otros Bienes Inmuebles	0.00	0.00	2,421.42	2,421.42
859	Ingresos por Actualizaciones y Ajustes	0.00	0.00	372,477.42	372,477.42
85903	Indemnizaciones y Valores no Reclamados	0.00	0.00	1,909.93	1,909.93
85903002	Compensaciones por Pérdidas o Daños de Bienes Muebles	0.00	0.00	1,909.93	1,909.93
85909	Ingresos Diversos	0.00	0.00	99,550.46	99,550.46
85909001	Rentabilidad de Cuentas Bancarias	0.00	0.00	23,067.04	23,067.04
85909099	Ingresos Diversos	0.00	0.00	76,483.42	76,483.42
85955	Ajustes de Ejercicios Anteriores	0.00	0.00	271,017.03	271,017.03
85955001	Ajustes de Ejercicios Anteriores	0.00	0.00	172,495.12	172,495.12
85955002	Ajustes a la Reserva de Saneamiento de la Cartera de Prestamos	0.00	0.00	97,453.54	97,453.54
85955003	Liquidación de Ingresos por Cotización y Aportación	0.00	0.00	562.50	562.50
85955007	Liquidación de Provisión no utilizada	0.00	0.00	505.87	505.87
85955010	Liquidación de Pagos en Exceso según Artículo 40 del Reglamento de la Ley SAP	0.00	0.00	0.00	0.00

Sub Total Título	17,011,464.18	260,529,312.37	259,873,240.30	16,355,392.11
Total	0.00	1,182,883,983.34	1,182,883,983.34	0.00

F. Lic. Rafael Rodríguez Medina
JEFE UFI

F. Licda. Silvia Marlene Rosa de Flores
GERENTE

F. Licda. Elvia Peñate de Flores
CONTADOR



Institucional

RECURSOS	Parcial	Total
Fondos		2,174,745.44
Disponibilidades	2,115,154.71	
Caja Chica	7,414.29	
Fondo Circulante de INPEP	5,000.00	
Fondo de Caja Chica - Centro Recreativo Costa del Sol	200.00	
Fondo de Caja Chica - Servicios Generales	300.00	
Fondo de Caja Chica - Presidencia	500.00	
Fondo de Caja Chica Oficina Santa Ana	600.00	
Fondo de Caja Chica Oficina Chalatenango	114.29	
Fondo de Caja Chica de la Zona Oriental	700.00	
Bancos Comerciales M/D	976,207.56	
Banco Comerciales M	976,207.56	
Bancos Comerciales Convenios de Recaudación	549,022.66	
Bancos Comerciales Convenios de Recaudación	549,022.66	
Fondos Depósitos en Tesoro Público	582,395.92	
Ministerio de Hacienda (DGT- Retencion Renta X Recuperar)	349.69	
Dirección General de Tesorería	582,046.23	
Fondos en Tránsito	114.28	
Fondos en Tránsito Por Otros Reembolsos	114.28	
Anticipos de Fondos	2,538.11	
Anticipos a Empleados	2,538.11	
Anticipos a Empleados	2,538.11	
Deudores Monetarios	57,052.62	
D.M. x Tasas y Derechos	1,901.00	
Por Acceso a Lugares y Uso de Bienes Públicos	1,901.00	
D.M. x Contribuciones a la Seguridad Social	28,275.28	
Ministerio de Educación	486.16	
Municipios del Departamento de San Salvador	15,001.68	
Municipios del Departamento de Sonsonate	105.00	
Municipios del Departamento de La Libertad	2,647.44	
Municipios del Departamento de La Paz	3,660.34	
Municipios del Departamento de Usulután	654.00	
Municipios del Departamento de San Miguel	3,056.34	
Municipios del Departamento de Morazán	1,254.38	
Municipios del Departamento de La Unión	1,261.82	
Dirección Nacional de Medicamentos	148.12	
D.M. x Ingresos Financieros y Otros	26,876.34	
Intereses Prestamos Hipotecarios	34.87	
Intereses Depositos a Plazo	26,841.47	
Inversiones Financieras		20,191,690.71
Inversiones Temporales	13,290,000.00	
Depósitos a Plazo en el Sector Financiero en el Interior	13,290,000.00	
Depósitos a Plazo	13,290,000.00	
Inversiones en Préstamos, Largo Plazo	108,495.69	

Institucional

RECURSOS	Parcial	Total
Préstamos para Viviendas	852,956.24	
A Personas Naturales	852,956.24	
Préstamos Personales	1,709,019.37	
A Personas Naturales	1,709,019.37	
Provisión de Inversiones en Préstamos	(2,453,479.92)	
Provisión Prestamos Categoría "A2"	(33.23)	
Provisión Prestamos Categoría "B"	(385.86)	
Provisión Préstamos Categoría "E"	(2,453,060.83)	
Deudores Financieros	6,736,085.64	
Deudores por Reintegros	4,602,610.77	
Deudores por Reintegros de Pagos en Exceso	4,602,610.77	
Crédito Fiscal por Adquisiciones de Bienes y Servicios	5,287.23	
Crédito Fiscal	5,287.23	
Crédito Fiscal por Inversiones en Activos Fijos	1,766.82	
Crédito Fiscal	1,766.82	
Deudores por Emisión de Certificados de Traspaso	2,124,613.20	
Deudores por Emisión de Certificados de Traspaso	2,124,613.20	
Deudores Monetarios por Percibir	1,807.62	
D.M. x Contribuciones a la Seguridad Social año 2005	395.40	
D.M. x Contribuciones a la Seguridad Social año 2006	38.50	
DMP x D.M. x Contribuciones a la Seguridad Social	380.74	
D.M. x Contribuciones a la Seguridad Social año 2008	992.98	
Inversiones Intangibles	57,109.38	
Derechos de Propiedad Intangible	294,456.73	
Derechos de Propiedad Intelectual	294,456.73	
Amortizaciones Acumuladas	(237,347.35)	
Licencias de Software	(237,347.35)	
Inversiones en Préstamos no Recuperables	12,308.68	
Inversiones en Préstamos no Recuperables	12,308.68	
Estimaciones Inversiones no Recuperables	(12,308.68)	
Prestamos de Emergencia Empleados INPEP	(9,927.51)	
Prestamos Personales Deudores Fallecidos	(2,381.17)	
Inversiones en Existencias		563,072.21
Existencias Institucionales	563,072.21	
Productos Alimenticios Agropecuarios y Forestales	1,070.39	
Productos Alimenticios para Personas	1,070.39	
Productos Textiles y Vestuarios	486.02	
Productos Textiles y Vestuarios	486.02	
Materiales de Oficina, Productos de Papel e Impresos	6,655.44	
Productos de Papel y Cartón	5,321.86	
Materiales de Oficina	1,333.58	
Productos de Cuero y Caucho	196.96	
Productos de Cuero y Caucho	196.96	
Productos Químicos, Combustibles y Lubricantes	24,873.12	

Institucional

RECURSOS	Parcial	Total
Productos Químicos	616.42	
Productos Farmacéuticos y Medicinales	16,006.70	
Combustibles y Lubricantes	8,250.00	
Minerales y Productos Derivados	33.50	
Minerales Metálicos y Productos Derivados	33.50	
Materiales de Uso o Consumo	20,392.37	
Materiales e Instrumental de Laboratorios y Uso Médico	816.69	
Materiales Informáticos	19,560.88	
Materiales Eléctricos	14.80	
Bienes de Uso y Consumo Diversos	1,768.54	
Bienes de Uso y Consumo Diversos	1,768.54	
Activos Extraordinarios	507,595.87	
Valor Adjudicado	369,352.62	
Saldo Adeudado	25,081.37	
Costas Procesales, Honorarios Profesionales, Derechos e Impuestos	84,993.43	
Seguros de Deuda y de Daños	12,092.04	
Inmueble Colonia INPEP Zacamil	2,285.71	
Inmuebles Adjudicados pendientes de Inscribir	7,589.77	
Inmuebles adjudicados por resolución de Junta Directiva	6,200.93	
Inversiones en Bienes de Uso		6,125,403.95
Bienes Depreciables	2,357,862.13	
Bienes Inmuebles	3,329,069.36	
Edificios e Instalaciones	3,329,069.36	
Infraestructura para Educación y Recreación	686,932.01	
De Educación y Recreación	686,932.01	
Instalaciones Eléctricas y Comunicaciones	71,319.00	
Eléctricas y Comunicaciones	71,319.00	
Equipo de Transporte, Tracción y Elevación	256,235.25	
Vehículos de Transporte	256,235.25	
Maquinaria, Equipo y Mobiliario Diverso	1,952,190.97	
Mobiliarios	24,070.98	
Maquinarias y Equipos	567,825.81	
Maquinaria y Equipo de Producción para Apoyo Institucional	62,876.53	
Equipos Informáticos	1,242,025.23	
Herramientas y Repuestos Principales	51,742.62	
Bienes Muebles Diversos	3,649.80	
Depreciación Acumulada	(3,937,884.46)	
Bienes Inmuebles	(296,259.89)	
Depreciación Acumulada por Revalúo	(2,013,479.66)	
Infraestructura para Educación y Recreación	(121,824.08)	
Instalaciones Eléctricas y Comunicaciones	(48,806.36)	
Maquinaria y Equipo para Apoyo Institucional	(42,467.17)	
Equipo de Transporte, Tracción y Elevación	(164,259.97)	
Maquinaria, Equipo y Mobiliario Diverso	(1,250,787.33)	

Institucional

RECURSOS	Parcial	Total
Bienes no Depreciables	3,767,541.82	
Bienes Inmuebles	3,766,398.96	
Terrenos	3,766,398.96	
Obras de Arte, Libros y Colecciones	1,142.86	
Obras de Arte y Culturales	1,142.86	
TOTAL RECURSOS		29,054,912.31

Institucional

OBLIGACIONES	Parcial	Total
Deuda Corriente		7,427,423.58
Depósitos de Terceros	6,065,452.99	
Depósitos Ajenos	5,266,017.49	
Depositos Transitorios	13,650.99	
Pagos en Exceso a Pensionados	4,602,610.77	
Ingresos por Pagos en Exceso Ministerio de Hacienda	1,159.34	
Rechazos y Devoluciones de Pensión	4,139.82	
Ingresos por Pagos en Exceso Fideicomiso Años Anteriores	6,186.83	
Reintegros por Pensionados Fallecidos Fideicomiso Años Anteriores	344.00	
Descuentos Aplicados a Pensionados ACCHOFRAM de RL	2,829.42	
Embargos Judiciales	633,646.23	
Reintegros de Pensiones Años Anteriores Fondo General	1,450.09	
Anticipos por Ventas de Bienes	271.75	
Anticipos por Ventas de Bienes	271.75	
Depósitos Retenciones Fiscales	1,289.98	
Retención 13% IVA Embargos Judiciales	27.61	
Tesoro Público (DGT)	1,262.37	
Depósitos de Recaudaciones por Liquidar	794,827.46	
Por Cotizaciones y Aportaciones Laborales	52,678.84	
Por Reembolso de Prestamos	202,060.84	
Otras Recaudaciones	151,775.38	
Cotizaciones en Rezagos	23,192.95	
Cotizaciones Indebidas	1,196.84	
Cotizaciones no Identificadas	351,478.83	
Registro de Cuotas de Prestamos	4,369.56	
Pagos en Exceso de Aportaciones y Cotizaciones	8,074.22	
Anticipo de Impuesto Retenido IVA	3,046.31	
Retención 13% IVA Arrendamientos	292.44	
Tesoro Publico (DGT)	2,753.87	
Acreedores Monetarios	1,361,970.59	
A. M. x Remuneraciones	711,294.71	
Remuneraciones	647,860.20	
Instituto Nacional de Pensiones de los Empleados Públicos (INPEP)	355.47	
Instituto Salvadoreño de Formación Profesional (INSAFORP)	1,850.78	
Instituto Salvadoreño del Seguro Social (ISSS)	19,388.25	
Tesoro Público (DGT)	41,840.01	
A.M. x Prestaciones a la Seguridad Social	17,921.02	
Prestaciones a la Seguridad Social	17,880.50	
Fondo Social para la Vivienda (FSV)	40.52	
A.M. x Adquisiciones de Bienes y Servicios	150,829.75	
Adquisiciones de Bienes y Servicios	149,533.36	
Tesoro Público (DGT)	1,296.39	
A.M. x Gastos Financieros y Otros	32.62	
Gastos Financieros y Otros	22.07	

Institucional

OBLIGACIONES	Parcial	Total
Tesoro Publico (DGT)	10.55	
A.M. x Transferencias Corrientes Otorgadas	380,815.61	
Transferencias Corrientes Otorgadas	380,815.61	
A.M. x Inversiones en Activos Fijos	101,076.88	
Inversiones en Activos Fijos	100,652.64	
Tesoro Publico (DGT)	424.24	
Financiamiento de Terceros		5,272,096.62
Acreeedores Financieros	5,272,096.62	
Indemnizaciones Laborales	3,100,999.95	
Indemnizaciones Laborales	3,100,999.95	
Provisión por Emisión de Certificados de Traspaso	2,124,613.20	
Provisión por Emisión de Certificados de Traspaso	2,124,613.20	
Provisiones por Acreeedores Monetarios	46,483.47	
Provisiones por Acreeedores Monetarios	46,483.47	
Patrimonio Estatal		17,025,361.57
Patrimonio	6,291,622.27	
Patrimonio Instituciones Descentralizadas	264,911.57	
Patrimonio Instituciones Descentralizadas	264,911.57	
Resultado Ejercicios Anteriores	1,399,015.25	
Resultado Ejercicios Anteriores	1,399,015.25	
Superávit por Revaluaciones	4,627,695.45	
Superávit por Revaluaciones	1,700,692.36	
Superavit por Revaluacion Terrenos	2,927,003.09	
Reservas	10,841,456.49	
Reserva Técnica	10,841,456.49	
Reserva Técnica	10,506,050.86	
Reserva Tecnica NO Percibida	335,405.63	
Detrimento Patrimonial	(107,717.19)	
Detrimentos de Fondos	(107,717.19)	
Detrimentos de Fondos Pensiones	(107,717.19)	

Institucional

OBLIGACIONES	Parcial	Total
RESULTADO DEL EJERCICIO	(669,969.46)	(669,969.46)
TOTAL OBLIGACIONES		29,054,912.31

F.  
Jefe LFI

F.  
GERENTE

F.  
CONTADOR

Instituto Nacional de Pensiones de los Empleados Públicos
ESTADO DE RENDIMIENTO ECONOMICO Comparativo Anual
Del 1 de Enero al 31 de Diciembre (Preliminar) del 2019
(EN DOLARES)

21/01/2020

Pag. 1 de 5

Institucional

GASTOS DE GESTION	CORRIENTE	ANTERIOR	INGRESOS DE GESTION	CORRIENTE	ANTERIOR
Gastos Previsionales	250,720,804.78	248,665,234.74	Ingresos Seguridad Social	11,627,340.06	13,013,186.60
Pensiones	234,735,656.10	232,534,545.03	Contribuciones del Sector Público	11,627,340.06	13,013,186.60
Pensiones por Vejez	193,645,717.82	191,948,969.97	Contribuciones Patronales	5,810,793.77	6,509,315.83
Pensiones por Invalidez	1,130,477.39	1,191,889.51	Contribuciones Laborales	5,816,546.29	6,503,870.77
Pensiones por Viudez	37,381,492.70	36,794,904.39	Ingresos Financieros y Otros	896,853.09	843,001.05
Pensiones por Orfandad	2,577,968.19	2,598,781.16	Rentabilidad de Inversiones Financieras	633,693.27	529,232.78
Otros Gastos Previsionales	15,985,148.68	16,130,689.71	Rentabilidad de Depósitos a Plazo	633,693.27	529,232.78
Beneficios por Incapacidad Temporal	145,827.66	147,656.22	Intereses de Préstamos Otorgados	185,243.82	246,372.27
Beneficios Adicionales	13,504,592.28	13,470,867.70	A Personas Naturales	185,243.82	246,372.27
Pensiones y Jubilaciones Diversas	2,334,728.74	2,512,165.79	Arrendamiento de Bienes	77,916.00	67,396.00
Gastos en Personal	4,621,515.74	4,387,608.68	Arrendamientos de Bienes Inmuebles	77,916.00	67,396.00
Remuneraciones Personal Permanente	1,740,612.98	1,797,224.77	Ingresos por Transferencias Corrientes Recibidas	244,427,756.69	243,531,261.46
Sueldos	1,214,809.30	1,233,010.12	Transferencias Corrientes del Sector Público	39,768,349.98	37,225,000.00
Aguinaldos	100,502.79	106,282.72	Ministerio de Hacienda	39,768,349.98	37,225,000.00
Dietas	93,969.05	116,791.85	Otras Transferencias del Sector Público	204,659,406.71	206,306,261.46
Beneficios Adicionales	331,331.84	341,140.08	Transferencias Corrientes Diversas del Sector Público	204,659,406.71	206,306,261.46
Remuneraciones Personal Eventual	1,431,303.74	1,443,101.68	Ingresos por Ventas de Bienes y Servicios	61,377.71	91,349.82
Sueldos	1,071,172.97	1,084,821.78	Tasas de Servicios Públicos	36,446.25	38,419.50
Aguinaldos	92,453.99	92,383.46	Por Accesos a Lugares Públicos	36,446.25	38,419.50
Beneficios Adicionales	267,676.78	265,896.44	Venta de Servicios Públicos	22,510.04	35,273.07
Contrib. Patronales a Inst. de Seguridad Social Pública	204,517.95	208,804.57	Servicios Diversos	22,510.04	35,273.07
Por Remuneraciones Permanentes	121,077.40	124,937.65	Venta de Desechos y Residuos	0.00	3,265.10
Por Remuneraciones Eventuales	83,440.55	83,866.92	De Bienes Diversos	0.00	3,265.10
Contrib. Patronales a Inst de Seguridad Social Privadas	153,711.13	158,082.85	Venta de Bienes Inmuebles	2,421.42	14,392.15
Por Remuneraciones Permanentes	79,028.40	81,807.30	Venta de Otros Bienes Inmuebles	2,421.42	14,392.15
Por Remuneraciones Eventuales	74,682.73	76,275.55	Ingresos por Actualizaciones y Ajustes	372,477.42	249,118.55
Indemnizaciones	672,808.94	419,923.22	Indemnizaciones y Valores no Reclamados	1,909.93	2,069.35
Al Personal de Servicios Permanentes	337,655.43	241,318.19	Compensaciones por Pérdidas o Daños de Bienes Muebles	1,909.93	550.41
Al Personal de Servicios Eventuales	335,153.51	178,605.03	Compensaciones por Daños de Bienes Inmuebles	0.00	505.30
Otras Remuneraciones	418,561.00	360,471.59	Compensaciones por Pérdidas de Daños de Bienes Diversos	0.00	1,013.64
Honorarios	6,087.70	0.00	Ingresos Diversos	99,550.46	133,922.12
Prestaciones Sociales al Personal	356,138.42	306,521.41	Rentabilidad de Cuentas Bancarias	23,067.04	29,216.50
Remuneraciones Diversas	56,334.88	53,950.18	Ingresos Diversos	76,483.42	104,705.62
Gastos en Bienes de Consumo y Servicios	1,393,811.43	1,085,345.21	Corrección de Recursos	0.00	67.78
Productos Alimenticios, Agropecuarios y Forestales	72,495.52	41,767.94	Corrección de Recursos	0.00	67.78
Productos Alimenticios para Personas	70,568.65	40,524.20	Ajustes de Ejercicios Anteriores	271,017.03	113,059.30
			Ajustes de Ejercicios Anteriores	172,495.12	5,383.31
			Ajustes a la Reserva de Saneamiento de la Cartera de Presta	97,453.54	107,503.07
			Liquidación de Ingresos por Cotización y Aportación	562.50	66.43
			Liquidación de Provisión no utilizada	505.87	106.49
			Liquidación de Pagos en Exceso según Artículo 40 del Reglan	0.00	0.00
			SUB TOTAL INGRESOS	257,385,804.97	257,727,917.48
			RESULTADO DEL EJERCICIO	669,969.46	0.00
			TOTAL DE INGRESOS DE GESTION	258,055,774.43	257,727,917.48

Instituto Nacional de Pensiones de los Empleados Públicos
ESTADO DE RENDIMIENTO ECONOMICO Comparativo Anual
Del 1 de Enero al 31 de Diciembre (Preliminar) del 2019
(EN DOLARES)

21/01/2020

Pag. 2 de 5

Institucional

GASTOS DE GESTION	CORRIENTE	ANTERIOR
Productos Agropecuarios y Forestales	1,926.87	1,243.74
Productos Textiles y Vestuarios	64,860.14	55,378.27
Productos Textiles y Vestuarios	64,860.14	55,378.27
Materiales de Oficina, Productos de Papel e Impresos	34,569.55	32,295.89
Productos de Papel y Cartón	28,869.21	27,025.35
Materiales de Oficina	3,835.56	3,622.94
Libros, Textos, Útiles de Enseñanza y Publicaciones	1,864.78	1,647.60
Productos de Cuero y Caucho	4,807.11	4,807.58
Productos de Cuero y Caucho	2,473.39	2,747.58
Llantas y Neumáticos	2,333.72	2,060.00
Productos Químicos, Combustibles y Lubricantes	89,970.49	88,567.54
Productos Químicos	32,115.91	26,413.80
Productos Farmacéuticos y Medicinales	29,533.77	26,217.52
Combustibles y Lubricantes	28,320.81	35,936.22
Minerales y Productos Derivados	16,537.95	6,066.06
Minerales no Metálicos y Productos Derivados	6,393.39	1,308.15
Minerales Metálicos y Productos Derivados	10,144.56	4,757.91
Materiales de Uso o Consumo	40,211.34	40,421.51
Materiales e Instrumental de Laboratorios y Uso Médico	1,658.86	2,901.63
Materiales Informáticos	30,239.97	29,767.60
Materiales Eléctricos	8,312.51	7,752.28
Bienes de Uso y Consumo Diverso	12,055.15	9,676.00
Herramientas, Repuestos y Accesorios	4,205.76	2,192.18
Bienes de Uso y Consumo Diversos	7,849.39	7,483.82
Servicios Básicos	281,479.88	256,123.76
Servicios de Energía Eléctrica	192,936.41	168,032.54
Servicios de Agua	57,326.04	53,724.43
Servicios de Telecomunicaciones	28,682.09	32,505.06
Servicios de Correos	2,535.34	1,861.73
Mantenimiento y Reparación	180,833.92	163,417.76
Mantenimientos y Reparaciones de Bienes Muebles	55,096.02	35,944.93
Mantenimientos y Reparaciones de Vehículos	29,833.13	29,230.81
Mantenimientos y Reparaciones de Bienes Inmuebles	95,904.77	98,242.02
Servicios Comerciales	309,589.52	191,876.26
Transportes, Fletes y Almacenamientos	44,188.67	0.00
Servicios de Publicidad	11,662.93	12,067.07
Servicios de Vigilancia	151,116.20	135,532.20

Instituto Nacional de Pensiones de los Empleados Públicos
ESTADO DE RENDIMIENTO ECONOMICO Comparativo Anual
Del 1 de Enero al 31 de Diciembre (Preliminar) del 2019
(EN DOLARES)

21/01/2020

Pag. 3 de 5

Institucional

GASTOS DE GESTION	CORRIENTE	ANTERIOR
Servicios de Limpiezas y Fumigaciones	25,715.15	27,041.06
Servicios de Lavanderías y Planchado	0.00	42.00
Servicios de Laboratorios	50.00	48.00
Servicios de Alimentación	63,100.01	0.00
Impresiones, Publicaciones y Reproducciones	13,756.56	17,145.93
Otros Servicios y Arrendamientos Diversos	163,968.75	70,426.55
Atenciones Oficiales	35.61	0.00
Servicios Generales y Arrendamientos Diversos	163,933.14	70,426.55
Arrendamientos y Derechos	32,521.90	23,077.24
De Bienes Muebles	563.06	25.00
De Bienes Inmuebles	31,958.84	23,052.24
Pasajes y Viáticos	31,572.44	28,737.75
Pasajes al Interior	3,661.41	3,890.05
Viáticos por Comisión Interna	27,911.03	24,847.70
Servicios Técnicos y Profesionales	58,337.77	72,705.10
Servicios Médicos	1,923.61	1,594.33
Servicios Jurídicos	981.68	19,246.69
Servicios de Contabilidad y Auditoría	9,100.00	7,000.00
Servicios de Capacitación	24,256.78	25,654.08
Consultorías, Estudios e Investigaciones Diversas	22,075.70	19,210.00
Gastos en Bienes Capitalizables	53,617.10	38,282.80
Equipos Médicos y de Laboratorios	0.00	237.30
Equipos Médicos y de Laboratorios	0.00	237.30
Equipos de Transporte	801.86	0.00
Vehículos de Transporte	801.86	0.00
Maquinaria, Equipo y Mobiliario Diverso	43,190.99	30,461.45
Mobiliarios	22,565.99	9,939.16
Equipos Informáticos	10,686.34	7,746.85
Maquinarias y Equipos	4,200.84	4,998.85
Maquinaria y Equipo de Producción para Apoyo Institucional	5,318.83	7,222.59
Bienes Muebles Diversos	418.99	554.00
Gastos en Activos Intangibles	9,624.25	7,584.05
Derechos de Propiedad Intelectual	9,624.25	7,584.05
Gastos Financieros y Otros	49,464.56	127,291.20
Primas y Gastos por Seguros y Comisiones Bancarias	3,870.36	93,791.00
Primas y Gastos de Seguros de Personas	3,855.46	93,791.00
Primas y Gastos de Seguros de Bienes	14.90	0.00

Instituto Nacional de Pensiones de los Empleados Públicos
ESTADO DE RENDIMIENTO ECONOMICO Comparativo Anual
Del 1 de Enero al 31 de Diciembre (Preliminar) del 2019
(EN DOLARES)

21/01/2020

Pag. 4 de 5

Institucional

GASTOS DE GESTION	CORRIENTE	ANTERIOR
Impuestos, Tasas y Derechos	39,825.18	32,774.34
Derechos	22.86	22.86
Impuestos, Tasas y Derechos Diversos	39,802.32	32,751.48
Gastos Corrientes Diversos	5,769.02	725.86
Gastos Diversos	5,769.02	725.86
Gastos en Transferencias Otorgadas	388,815.61	321,164.49
Transferencias Corrientes al Sector Público	380,815.61	118,297.24
Transferencias Corrientes al Sector Público	374,612.29	118,297.24
Ministerio de Hacienda	6,203.32	0.00
Transferencias Corrientes al Sector Privado	8,000.00	202,867.25
A Organismos sin Fines de Lucro	8,000.00	8,000.00
A Personas Naturales	0.00	194,867.25
Costos de Ventas y Cargos Calculados	786,768.04	614,071.85
Costo de Venta de Bienes de Uso	0.00	37,576.12
Maquinaria y Equipo	0.00	8,117.55
Equipos Informáticos	0.00	25,413.40
Herramientas y Repuestos Principales	0.00	3,835.13
Bienes Muebles Diversos	0.00	210.04
Amortización de Inversiones Intangibles	520,387.94	316,872.88
Amortización de Inversiones Intangibles	0.00	226,239.76
Amortización Licencias de Software	137,254.17	18,246.39
Amortización Seguro de Deuda y Daños	76,267.01	64,680.13
Amortización Seguro de Personas	277,015.97	0.00
Amortización Seguro de Bienes	29,850.79	0.00
Amortización Arrendamiento de Bienes Inmuebles	0.00	7,706.60
Depreciación de Bienes de Uso	266,377.55	243,344.24
Depreciación de Bienes de Uso	165,688.23	142,919.78
Depreciación Revalu Bienes Inmuebles	100,689.32	100,424.46
Costo de Venta de Activos Extraordinarios	2.55	16,278.61
Costo de Venta de Activos Extraordinarios	2.55	16,278.61
Gastos de Actualizaciones y Ajustes	40,977.17	15,380.57
Gastos por Pérdidas o Daños de Bienes de Uso	0.00	1,019.46
Gastos por Pérdidas o Daños de Bienes de Uso	0.00	1,019.46
Ajustes de Ejercicios Anteriores	40,977.17	14,361.11
Ajustes de Ejercicios Anteriores	10,240.77	0.01
Ajustes a Mora Previsional	2,960.97	6,365.72
Devolución Pagos en Exceso de Cotizaciones y Aportaciones	5,827.90	4,572.14

Instituto Nacional de Pensiones de los Empleados Públicos
ESTADO DE RENDIMIENTO ECONOMICO Comparativo Anual
Del 1 de Enero al 31 de Diciembre (Preliminar) del 2019
(EN DOLARES)

21/01/2020
Pag. 5 de 5

Institucional


GASTOS DE GESTION	CORRIENTE	ANTERIOR
Devolucion Cotizaciones	20,451.45	2,544.00
Ajustes por Reclasificación Cotizaciones no Identificadas, en l	1,496.08	879.24
SUB TOTAL GASTOS	258,055,774.43	255,254,379.54
RESULTADO DEL EJERCICIO	0.00	2,473,537.94
TOTAL DE GASTOS DE GESTION	258,055,774.43	257,727,917.48

F. 
JEFE UFI



F. Licda. Silvia Marlene Rosa de Flores
GERENTE



F. 
CONTADOR



Institucional

ESTRUCTURA	CORRIENTE	ANTERIOR
DISPONIBILIDADES INICIALES	1,571,241.67	2,719,189.71
DISPONIBILIDADES INICIALES	1,571,241.67	2,719,189.71
RESULTADO OPERACIONAL NETO	514,476.17	1,180,732.12
FUENTES OPERACIONALES	287,437,937.31	290,803,809.53
USOS OPERACIONALES	286,923,461.14	291,984,541.65
RESULTADO NO OPERACIONAL NETO	29,436.87	32,784.08
FUENTES NO OPERACIONALES	599,643.37	675,369.77
USOS NO OPERACIONALES	570,206.50	642,585.69
DISPONIBILIDAD FINAL	2,115,154.71	1,571,241.67


 F. Lic. Rafael Rodríguez Medina
 JEFE UFI


 F. Licda. Silvia Matlene Rosa de Flores
 GERENTE


 F. Licda. Elvia Peñate de Flores
 CONTADOR

INSTITUTO NACIONAL DE PENSIONES DE LOS EMPLEADOS PÚBLICOS
ESTADO DE EJECUCION PRESUPUESTARIA DE EGRESOS
Reporte Acumulado Del 1 de Enero al 31 de Diciembre (Preliminar) del 2019
(EN DOLARES)

Institucional

CODIGO	CONCEPTO	CREDITO PRESUPUESTARIO	DEVENGADO	SALDO PRESUPUESTARIO
51	Remuneraciones	4,622,901.09	4,621,515.74	1,385.35
53	Prestaciones de la Seguridad Social	252,616,744.39	250,720,804.78	1,895,939.61
54	Adquisiciones de Bienes y Servicios	1,562,918.27	1,393,833.35	169,084.92
55	Gastos Financieros y Otros	446,250.64	433,346.43	12,904.21
56	Transferencias Corrientes	388,815.61	388,815.61	0.00
61	Inversiones en Activos Fijos	293,930.00	283,457.08	10,472.92
Total Rubro		259,931,560.00	257,841,772.99	2,089,787.01

F. Lic. Rafael Rodríguez Medina
JEFE UFI



F. Licda. Elvja Peñate de Flores
CONTADOR




INSTITUTO NACIONAL DE PENSIONES DE LOS EMPLEADOS PÚBLICOS


ESTADO DE EJECUCION PRESUPUESTARIA DE INGRESOS
Reporte Acumulado Del 1 de Enero al 31 de Diciembre (Preliminar) del 2019
(EN DOLARES)

Institucional

CODIGO	CONCEPTO	PRESUPUESTO	DEVENGADO	SALDO PRESUPUESTARIO
12	TASAS Y DERECHOS	35,000.00	36,446.25	-1,446.25
13	CONTRIBUCIONES A LA SEGURIDAD SOCIAL	11,130,215.00	11,627,340.06	-497,125.06
14	VENTA DE BIENES Y SERVICIOS	35,050.00	22,510.04	12,539.96
15	INGRESOS FINANCIEROS Y OTROS	578,235.00	996,403.55	-418,168.55
16	TRANSFERENCIAS CORRIENTES	245,997,560.00	244,427,756.69	1,569,803.31
21	VENTA DE ACTIVOS FIJOS	5,500.00	2,421.42	3,078.58
23	RECUPERACION DE INVERSIONES FINANCIERAS	150,000.00	145,326.87	4,673.13
32	SALDOS AÑOS ANTERIORES	2,000,000.00	0.00	2,000,000.00
Total Rubro		259,931,560.00	257,258,204.88	2,673,355.12


F. Lic. Rafael Rodríguez Medina
JEFE UFI


F. Licda. Silvia Marlene Rosa de Flores
GERENTE


F. Licda. Elvia Peñate de Flores
CONTADOR