

**INSTITUTO NACIONAL DE PENSIONES DE LOS
EMPLEADOS PÚBLICOS**

INFORME DE EJECUCIÓN PRESUPUESTARIA

**DICIEMBRE 2019
PRELIMINAR MES 13**

DEPARTAMENTO DE CONTABILIDAD

**EJECUCIÓN PRESUPUESTARIA DE INGRESOS POR
ESPECIFICO ACUMULADO A NIVEL INSTITUCIONAL**

INSTITUTO NACIONAL DE PENSIONES DE LOS EMPLEADOS PÚBLICOS
ESTADO DE EJECUCION PRESUPUESTARIA DE INGRESOS
Reporte Acumulado Del 1 de Enero al 31 de Diciembre (Preliminar) del 2019
(EN DOLARES)

Institucional

CODIGO	CONCEPTO	PRESUPUESTO	DEVENGADO	SALDO PRESUPUESTARIO
12	TASAS Y DERECHOS	35,000.00	36,446.25	-1,446.25
121	Tasas	35,000.00	36,446.25	-1,446.25
12107	Por Acceso a Lugares Públicos	35,000.00	36,446.25	-1,446.25
13	CONTRIBUCIONES A LA SEGURIDAD SOCIAL	11,130,215.00	11,627,340.06	-497,125.06
132	Del Sector Público	11,130,215.00	11,627,340.06	-497,125.06
13201	Contribuciones Patronales	5,560,785.00	5,810,793.77	-250,008.77
13202	Contribuciones Laborales	5,569,430.00	5,816,546.29	-247,116.29
14	VENTA DE BIENES Y SERVICIOS	35,050.00	22,510.04	12,539.96
142	Ingresos por Prestación de Servicios Públicos	35,000.00	22,510.04	12,489.96
14299	Servicios Diversos	35,000.00	22,510.04	12,489.96
143	Ventas de Desechos y Residuos	50.00	0.00	50.00
14399	De Bienes Diversos	50.00	0.00	50.00
15	INGRESOS FINANCIEROS Y OTROS	578,235.00	996,403.55	-418,168.55
151	Rendimientos de Títulos y Valores	240,000.00	633,693.27	-393,693.27
15105	Rentabilidad de Depósitos a Plazos	240,000.00	633,693.27	-393,693.27
152	Intereses por Préstamos	150,000.00	185,243.82	-35,243.82
15210	A Personas Naturales	150,000.00	185,243.82	-35,243.82
154	Arrendamientos de Bienes	68,280.00	77,916.00	-9,636.00
15402	Arrendamientos de Bienes Inmuebles	68,280.00	77,916.00	-9,636.00
156	Indemnizaciones y Valores no Reclamados	1,000.00	0.00	1,000.00
15602	Compensaciones por Pérdidas o Daños de Bienes Muebles	500.00	0.00	500.00
15603	Compensaciones Por Daños de Bienes Inmuebles	500.00	0.00	500.00
157	Otros Ingresos no Clasificados	118,955.00	99,550.46	19,404.54
15703	Rentabilidad de Cuentas Bancarias	48,955.00	23,067.04	25,887.96
15799	Ingresos Diversos	70,000.00	76,483.42	-6,483.42
16	TRANSFERENCIAS CORRIENTES	245,997,560.00	244,427,756.69	1,569,803.31
162	Transferencias Corrientes del Sector Público	39,835,235.00	39,768,349.98	66,885.02
1620700	Ramo de Hacienda	39,835,235.00	39,768,349.98	66,885.02
165	Otras Transferencias Corrientes del Sector Público	206,162,325.00	204,659,406.71	1,502,918.29
16599	Transferencias Corrientes Diversas del Sector Público	206,162,325.00	204,659,406.71	1,502,918.29
21	VENTA DE ACTIVOS FIJOS	5,500.00	2,421.42	3,078.58
211	Venta de Bienes Muebles	500.00	0.00	500.00
21102	Venta de Maquinarias y Equipos	500.00	0.00	500.00
212	Venta de Bienes Inmuebles	5,000.00	2,421.42	2,578.58
21299	Venta de Otros Bienes Inmuebles	5,000.00	2,421.42	2,578.58
23	RECUPERACION DE INVERSIONES FINANCIERAS	150,000.00	145,326.87	4,673.13

INSTITUTO NACIONAL DE PENSIONES DE LOS EMPLEADOS PÚBLICOS
ESTADO DE EJECUCION PRESUPUESTARIA DE INGRESOS
Reporte Acumulado Del 1 de Enero al 31 de Diciembre (Preliminar) del 2019
(EN DOLARES)

Institucional

CODIGO	CONCEPTO	PRESUPUESTO	DEVENGADO	SALDO PRESUPUESTARIO
232	Recuperación de Préstamos	150,000.00	145,326.87	4,673.13
23210	A Personas Naturales	150,000.00	145,326.87	4,673.13
32	SALDOS AÑOS ANTERIORES	2,000,000.00	0.00	2,000,000.00
321	Saldos Iniciales de Caja y Banco	2,000,000.00	0.00	2,000,000.00
32102	Saldo Inical en Banco	2,000,000.00	0.00	2,000,000.00
Total Rubro		259,931,560.00	257,258,204.88	2,673,355.12
Total Cuenta		259,931,560.00	257,258,204.88	2,673,355.12
Total Especifico		259,931,560.00	257,258,204.88	2,673,355.12

F.

JEFE UFI



F.

CONTADOR



**EJECUCIÓN PRESUPUESTARIA DE EGRESOS POR
ESPECIFICO ACUMULADO A NIVEL INSTITUCIONAL**

INSTITUTO NACIONAL DE PENSIONES DE LOS EMPLEADOS PÚBLICOS
ESTADO DE EJECUCION PRESUPUESTARIA DE EGRESOS
Reporte Acumulado Del 1 de Enero al 31 de Diciembre (Preliminar) del 2019
(EN DOLARES)

Institucional

CODIGO	CONCEPTO	CREDITO PRESUPUESTARIO	DEVENGADO	SALDO PRESUPUESTARIO
51	Remuneraciones	4,622,901.09	4,621,515.74	1,385.35
511	Remuneraciones Permanentes	1,741,047.07	1,740,612.98	434.09
51101	Sueldos	1,215,180.38	1,214,809.30	371.08
51103	Aguinaldos	100,502.79	100,502.79	0.00
51105	Dietas	93,969.05	93,969.05	0.00
51107	Beneficios Adicionales	331,394.85	331,331.84	63.01
512	Remuneraciones Eventuales	1,431,473.60	1,431,303.74	169.86
51201	Sueldos	1,071,172.97	1,071,172.97	0.00
51203	Aguinaldos	92,453.99	92,453.99	0.00
51207	Beneficios Adicionales	267,846.64	267,676.78	169.86
514	Contribuciones Patronales a Inst de Seg Social Públicas	204,549.53	204,517.95	31.58
51401	Por Remuneraciones Permanentes	121,108.98	121,077.40	31.58
51402	Por Remuneraciones Eventuales	83,440.55	83,440.55	0.00
515	Contribuciones Patronales a Inst de Seg Social Privadas	153,739.97	153,711.13	28.84
51501	Por Remuneraciones Permanentes	79,057.24	79,028.40	28.84
51502	Por Remuneraciones Eventuales	74,682.73	74,682.73	0.00
517	Indemnizaciones	672,808.94	672,808.94	0.00
51701	Al Personal de Servicios Permanentes	337,655.43	337,655.43	0.00
51702	Al Personal de Servicios Eventuales	335,153.51	335,153.51	0.00
519	Remuneraciones Diversas	419,281.98	418,561.00	720.98
51901	Honorarios	6,087.70	6,087.70	0.00
51903	Prestaciones Sociales al Personal	356,859.40	356,138.42	720.98
51999	Remuneraciones Diversas	56,334.88	56,334.88	0.00
53	Prestaciones de la Seguridad Social	252,616,744.39	250,720,804.78	1,895,939.61
531	Beneficios Previsionales	252,616,744.39	250,720,804.78	1,895,939.61
53101	Pensiones por Vejez	194,646,775.21	193,645,717.82	1,001,057.39
53102	Pensiones por Invalidez	1,357,516.20	1,130,477.39	227,038.81
53103	Pensiones por Viudez	37,599,294.44	37,381,492.70	217,801.74
53104	Pensiones por Orfandad	2,607,365.00	2,577,968.19	29,396.81
53105	Beneficios por Incapacidad Temporal	160,000.00	145,827.66	14,172.34
53106	Beneficios Adicionales	13,878,385.75	13,504,592.28	373,793.47
53199	Pensiones y Jubilaciones Diversas	2,367,407.79	2,334,728.74	32,679.05
54	Adquisiciones de Bienes y Servicios	1,562,918.27	1,393,833.35	169,084.92
541	Bienes de Uso y Consumo	360,120.85	330,182.87	29,937.98
54101	Productos Alimenticios para Personas	70,781.20	70,394.72	386.48
54103	Productos Agropecuarios y Forestales	1,842.81	1,842.81	0.00

INSTITUTO NACIONAL DE PENSIONES DE LOS EMPLEADOS PÚBLICOS
ESTADO DE EJECUCION PRESUPUESTARIA DE EGRESOS
Reporte Acumulado Del 1 de Enero al 31 de Diciembre (Preliminar) del 2019
(EN DOLARES)

Institucional

CODIGO	CONCEPTO	CREDITO PRESUPUESTARIO	DEVENGADO	SALDO PRESUPUESTARIO
54104	Productos Textiles y Vestuarios	65,230.85	64,975.39	255.46
54105	Productos de Papel y Cartón	37,630.12	30,163.35	7,466.77
54106	Productos de Cuero y Caucho	2,885.02	2,567.20	317.82
54107	Productos Químicos	27,325.24	25,996.19	1,329.05
54108	Productos Farmacéuticos y Medicinales	30,888.21	30,288.21	600.00
54109	Llantas y Neumáticos	2,773.72	2,333.72	440.00
54110	Combustibles y Lubricantes	34,570.81	34,570.81	0.00
54111	Minerales no Metálicos y Productos Derivados	5,964.54	5,859.54	105.00
54112	Minerales Metálicos y Productos Derivados	8,284.38	8,284.38	0.00
54113	Materiales e Instrumental de Laboratorios y uso Médico	1,811.88	1,721.88	90.00
54114	Materiales de Oficina	8,409.69	2,777.28	5,632.41
54115	Materiales Informáticos	39,685.93	27,522.69	12,163.24
54116	Libros , Textos, Utiles de Enseñanza y Publicaciones	1,914.78	1,864.78	50.00
54118	Herramientas, Repuestos y Accesorios	4,118.14	4,105.86	12.28
54119	Materiales Eléctricos	6,243.47	6,108.81	134.66
54199	Bienes de Uso y Consumo Diversos	9,760.06	8,805.25	954.81
542	Servicios Básicos	288,434.27	281,479.88	6,954.39
54201	Servicios de Energía Eléctrica	193,053.33	192,936.41	116.92
54202	Servicios de Agua	57,368.94	57,326.04	42.90
54203	Servicios de Telecomunicaciones	35,040.46	28,682.09	6,358.37
54204	Servicios de Correos	2,971.54	2,535.34	436.20
543	Servicios Generales y Arrendamientos	814,899.91	686,973.16	127,926.75
54301	Mantenimientos y Reparaciones de Bienes Muebles	55,155.09	55,155.09	0.00
54302	Mantenimientos y Reparaciones de Vehículos	29,848.11	29,833.13	14.98
54303	Mantenimientos y Reparaciones de Bienes Inmuebles	122,376.00	95,904.77	26,471.23
54304	Transportes, Fletes y Almacenamientos	44,188.67	44,188.67	0.00
54305	Servicios de Publicidad	12,013.00	11,662.93	350.07
54306	Servicios de Vigilancia	159,370.00	151,116.20	8,253.80
54307	Servicios de Limpiezas y Fumigaciones	27,246.24	25,715.15	1,531.09
54308	Servicios de Lavanderías y Planchado	1,600.00	0.00	1,600.00
54309	Servicios de Laboratorios	95.00	50.00	45.00
54310	Servicios de Alimentación	75,953.80	63,100.01	12,853.79
54313	Impresiones, Publicaciones y Reproducciones	23,204.00	13,756.56	9,447.44
54314	Atenciones Oficiales	3,000.00	35.61	2,964.39
54316	Arrendamiento de Bienes Muebles	2,749.05	563.06	2,185.99
54317	Arrendamiento de Bienes Inmuebles	53,825.00	31,958.84	21,866.16

INSTITUTO NACIONAL DE PENSIONES DE LOS EMPLEADOS PÚBLICOS
ESTADO DE EJECUCION PRESUPUESTARIA DE EGRESOS
Reporte Acumulado Del 1 de Enero al 31 de Diciembre (Preliminar) del 2019
(EN DOLARES)

Institucional

CODIGO	CONCEPTO	CREDITO PRESUPUESTARIO	DEVENGADO	SALDO PRESUPUESTARIO
54399	Servicios Generales y Arrendamientos Diversos	204,275.95	163,933.14	40,342.81
544	Pasajes y Viáticos	31,593.09	31,572.44	20.65
54401	Pasajes al Interior	3,661.41	3,661.41	0.00
54403	Viáticos por Comisión Interna	27,931.68	27,911.03	20.65
545	Consultorías, Estudios e Investigaciones	62,001.57	58,337.77	3,663.80
54501	Servicios Médicos	2,129.33	1,923.61	205.72
54503	Servicios Jurídicos	1,167.96	981.68	186.28
54504	Servicios de Contabilidad y Auditoría	12,100.00	9,100.00	3,000.00
54505	Servicios de Capacitación	24,528.58	24,256.78	271.80
54599	Consultorías, Estudios e Investigaciones Diversas	22,075.70	22,075.70	0.00
549	Crédito Fiscal	5,868.58	5,287.23	581.35
54901	Crédito Fiscal	5,868.58	5,287.23	581.35
55	Gastos Financieros y Otros	446,250.64	433,346.43	12,904.21
555	Impuestos, Tasas y Derechos	39,909.60	39,825.18	84.42
55508	Derechos	25.00	22.86	2.14
55599	Impuestos, Tasas y Derechos Diversos	39,884.60	39,802.32	82.28
556	Seguros, Comisiones y Gastos Bancarios	392,141.04	387,004.13	5,136.91
55601	Primas y Gastos de Seguros de Personas	355,685.85	351,726.23	3,959.62
55602	Primas y Gastos de Seguros de Bienes	36,455.19	35,277.90	1,177.29
557	Otros Gastos no Clasificados	14,200.00	6,517.12	7,682.88
55799	Gastos Diversos	14,200.00	6,517.12	7,682.88
56	Transferencias Corrientes	388,815.61	388,815.61	0.00
562	Transferencias Corrientes al Sector Público	380,815.61	380,815.61	0.00
56201	Transferencias Corrientes al Sector Público	374,612.29	374,612.29	0.00
5620700	Ramo de Hacienda	6,203.32	6,203.32	0.00
563	Transferencias Corrientes al Sector Privado	8,000.00	8,000.00	0.00
56303	A Organismos sin Fines de Lucro	8,000.00	8,000.00	0.00
61	Inversiones en Activos Fijos	293,930.00	283,457.08	10,472.92
611	Bienes Muebles	251,024.79	242,406.57	8,618.22
61101	Mobiliarios	24,830.86	24,289.99	540.87
61102	Maquinarias y Equipos	75,490.15	75,053.25	436.90
61104	Equipos Informáticos	136,475.50	134,547.75	1,927.75
61105	Vehículos de Transporte	1,370.00	801.86	568.14
61110	Maquinaria y Equipo para Apoyo Institucional	6,964.29	6,619.73	344.56
61199	Bienes Muebles Diversos	5,893.99	1,093.99	4,800.00
614	Intangibles	21,575.00	20,061.98	1,513.02

INSTITUTO NACIONAL DE PENSIONES DE LOS EMPLEADOS PÚBLICOS
ESTADO DE EJECUCION PRESUPUESTARIA DE EGRESOS
Reporte Acumulado Del 1 de Enero al 31 de Diciembre (Preliminar) del 2019
(EN DOLARES)

Institucional

CODIGO	CONCEPTO	CREDITO PRESUPUESTARIO	DEVENGADO	SALDO PRESUPUESTARIO
61403	Derechos de Propiedad Intelectual	21,575.00	20,061.98	1,513.02
616	Infraestructuras	19,260.91	19,221.71	39.20
61603	De Educación y Recreación	11,951.41	11,912.21	39.20
61606	Eléctricas y Comunicaciones	7,309.50	7,309.50	0.00
619	Crédito Fiscal	2,069.30	1,766.82	302.48
61901	Crédito Fiscal	2,069.30	1,766.82	302.48
Total Rubro		259,931,560.00	257,841,772.99	2,089,787.01
Total Cuenta		259,931,560.00	257,841,772.99	2,089,787.01
Total Especifico		259,931,560.00	257,841,772.99	2,089,787.01

F.



JEFE UFI


F.



CONTADOR


**EJECUCIÓN PRESUPUESTARIA DE EGRESOS
FONDOS PROPIOS**

INSTITUTO NACIONAL DE PENSIONES DE LOS EMPLEADOS PÚBLICOS
ESTADO DE EJECUCION PRESUPUESTARIA DE EGRESOS
Reporte Acumulado Del 1 de Enero al 31 de Diciembre (Preliminar) del 2019
(EN DOLARES)

Fte. de Financ. : 2 Recursos Propios

CODIGO	CONCEPTO	CREDITO PRESUPUESTARIO	DEVENGADO	SALDO PRESUPUESTARIO
51	Remuneraciones	4,622,901.09	4,621,515.74	1,385.35
511	Remuneraciones Permanentes	1,741,047.07	1,740,612.98	434.09
51101	Sueldos	1,215,180.38	1,214,809.30	371.08
51103	Aguinaldos	100,502.79	100,502.79	0.00
51105	Dietas	93,969.05	93,969.05	0.00
51107	Beneficios Adicionales	331,394.85	331,331.84	63.01
512	Remuneraciones Eventuales	1,431,473.60	1,431,303.74	169.86
51201	Sueldos	1,071,172.97	1,071,172.97	0.00
51203	Aguinaldos	92,453.99	92,453.99	0.00
51207	Beneficios Adicionales	267,846.64	267,676.78	169.86
514	Contribuciones Patronales a Inst de Seg Social Públicas	204,549.53	204,517.95	31.58
51401	Por Remuneraciones Permanentes	121,108.98	121,077.40	31.58
51402	Por Remuneraciones Eventuales	83,440.55	83,440.55	0.00
515	Contribuciones Patronales a Inst de Seg Social Privadas	153,739.97	153,711.13	28.84
51501	Por Remuneraciones Permanentes	79,057.24	79,028.40	28.84
51502	Por Remuneraciones Eventuales	74,682.73	74,682.73	0.00
517	Indemnizaciones	672,808.94	672,808.94	0.00
51701	Al Personal de Servicios Permanentes	337,655.43	337,655.43	0.00
51702	Al Personal de Servicios Eventuales	335,153.51	335,153.51	0.00
519	Remuneraciones Diversas	419,281.98	418,561.00	720.98
51901	Honorarios	6,087.70	6,087.70	0.00
51903	Prestaciones Sociales al Personal	356,859.40	356,138.42	720.98
51999	Remuneraciones Diversas	56,334.88	56,334.88	0.00
53	Prestaciones de la Seguridad Social	212,787,712.71	210,958,658.12	1,829,054.59
531	Beneficios Previsionales	212,787,712.71	210,958,658.12	1,829,054.59
53101	Pensiones por Vejez	154,817,743.53	153,883,571.16	934,172.37
53102	Pensiones por Invalidez	1,357,516.20	1,130,477.39	227,038.81
53103	Pensiones por Viudez	37,599,294.44	37,381,492.70	217,801.74
53104	Pensiones por Orfandad	2,607,365.00	2,577,968.19	29,396.81
53105	Beneficios por Incapacidad Temporal	160,000.00	145,827.66	14,172.34
53106	Beneficios Adicionales	13,878,385.75	13,504,592.28	373,793.47
53199	Pensiones y Jubilaciones Diversas	2,367,407.79	2,334,728.74	32,679.05
54	Adquisiciones de Bienes y Servicios	1,562,918.27	1,393,833.35	169,084.92
541	Bienes de Uso y Consumo	360,120.85	330,182.87	29,937.98
54101	Productos Alimenticios para Personas	70,781.20	70,394.72	386.48
54103	Productos Agropecuarios y Forestales	1,842.81	1,842.81	0.00

INSTITUTO NACIONAL DE PENSIONES DE LOS EMPLEADOS PÚBLICOS
ESTADO DE EJECUCION PRESUPUESTARIA DE EGRESOS
Reporte Acumulado Del 1 de Enero al 31 de Diciembre (Preliminar) del 2019
(EN DOLARES)

Fte. de Financ. : 2 Recursos Propios

CODIGO	CONCEPTO	CREDITO PRESUPUESTARIO	DEVENGADO	SALDO PRESUPUESTARIO
54104	Productos Textiles y Vestuarios	65,230.85	64,975.39	255.46
54105	Productos de Papel y Cartón	37,630.12	30,163.35	7,466.77
54106	Productos de Cuero y Caucho	2,885.02	2,567.20	317.82
54107	Productos Químicos	27,325.24	25,996.19	1,329.05
54108	Productos Farmacéuticos y Medicinales	30,888.21	30,288.21	600.00
54109	Llantas y Neumáticos	2,773.72	2,333.72	440.00
54110	Combustibles y Lubricantes	34,570.81	34,570.81	0.00
54111	Minerales no Metálicos y Productos Derivados	5,964.54	5,859.54	105.00
54112	Minerales Metálicos y Productos Derivados	8,284.38	8,284.38	0.00
54113	Materiales e Instrumental de Laboratorios y uso Médico	1,811.88	1,721.88	90.00
54114	Materiales de Oficina	8,409.69	2,777.28	5,632.41
54115	Materiales Informáticos	39,685.93	27,522.69	12,163.24
54116	Libros , Textos, Utiles de Enseñanza y Publicaciones	1,914.78	1,864.78	50.00
54118	Herramientas, Repuestos y Accesorios	4,118.14	4,105.86	12.28
54119	Materiales Eléctricos	6,243.47	6,108.81	134.66
54199	Bienes de Uso y Consumo Diversos	9,760.06	8,805.25	954.81
542	Servicios Básicos	288,434.27	281,479.88	6,954.39
54201	Servicios de Energía Eléctrica	193,053.33	192,936.41	116.92
54202	Servicios de Agua	57,368.94	57,326.04	42.90
54203	Servicios de Telecomunicaciones	35,040.46	28,682.09	6,358.37
54204	Servicios de Correos	2,971.54	2,535.34	436.20
543	Servicios Generales y Arrendamientos	814,899.91	686,973.16	127,926.75
54301	Mantenimientos y Reparaciones de Bienes Muebles	55,155.09	55,155.09	0.00
54302	Mantenimientos y Reparaciones de Vehículos	29,848.11	29,833.13	14.98
54303	Mantenimientos y Reparaciones de Bienes Inmuebles	122,376.00	95,904.77	26,471.23
54304	Transportes, Fletes y Almacenamientos	44,188.67	44,188.67	0.00
54305	Servicios de Publicidad	12,013.00	11,662.93	350.07
54306	Servicios de Vigilancia	159,370.00	151,116.20	8,253.80
54307	Servicios de Limpiezas y Fumigaciones	27,246.24	25,715.15	1,531.09
54308	Servicios de Lavanderías y Planchado	1,600.00	0.00	1,600.00
54309	Servicios de Laboratorios	95.00	50.00	45.00
54310	Servicios de Alimentación	75,953.80	63,100.01	12,853.79
54313	Impresiones, Publicaciones y Reproducciones	23,204.00	13,756.56	9,447.44
54314	Atenciones Oficiales	3,000.00	35.61	2,964.39
54316	Arrendamiento de Bienes Muebles	2,749.05	563.06	2,185.99
54317	Arrendamiento de Bienes Inmuebles	53,825.00	31,958.84	21,866.16

INSTITUTO NACIONAL DE PENSIONES DE LOS EMPLEADOS PÚBLICOS
ESTADO DE EJECUCION PRESUPUESTARIA DE EGRESOS
Reporte Acumulado Del 1 de Enero al 31 de Diciembre (Preliminar) del 2019
(EN DOLARES)

Fte. de Financ. : 2 Recursos Propios

CODIGO	CONCEPTO	CREDITO PRESUPUESTARIO	DEVENGADO	SALDO PRESUPUESTARIO
54399	Servicios Generales y Arrendamientos Diversos	204,275.95	163,933.14	40,342.81
544	Pasajes y Viáticos	31,593.09	31,572.44	20.65
54401	Pasajes al Interior	3,661.41	3,661.41	0.00
54403	Viáticos por Comisión Interna	27,931.68	27,911.03	20.65
545	Consultorías, Estudios e Investigaciones	62,001.57	58,337.77	3,663.80
54501	Servicios Médicos	2,129.33	1,923.61	205.72
54503	Servicios Jurídicos	1,167.96	981.68	186.28
54504	Servicios de Contabilidad y Auditoría	12,100.00	9,100.00	3,000.00
54505	Servicios de Capacitación	24,528.58	24,256.78	271.80
54599	Consultorías, Estudios e Investigaciones Diversas	22,075.70	22,075.70	0.00
549	Crédito Fiscal	5,868.58	5,287.23	581.35
54901	Crédito Fiscal	5,868.58	5,287.23	581.35
55	Gastos Financieros y Otros	446,250.64	433,346.43	12,904.21
555	Impuestos, Tasas y Derechos	39,909.60	39,825.18	84.42
55508	Derechos	25.00	22.86	2.14
55599	Impuestos, Tasas y Derechos Diversos	39,884.60	39,802.32	82.28
556	Seguros, Comisiones y Gastos Bancarios	392,141.04	387,004.13	5,136.91
55601	Primas y Gastos de Seguros de Personas	355,685.85	351,726.23	3,959.62
55602	Primas y Gastos de Seguros de Bienes	36,455.19	35,277.90	1,177.29
557	Otros Gastos no Clasificados	14,200.00	6,517.12	7,682.88
55799	Gastos Diversos	14,200.00	6,517.12	7,682.88
56	Transferencias Corrientes	382,612.29	382,612.29	0.00
562	Transferencias Corrientes al Sector Público	374,612.29	374,612.29	0.00
56201	Transferencias Corrientes al Sector Público	374,612.29	374,612.29	0.00
563	Transferencias Corrientes al Sector Privado	8,000.00	8,000.00	0.00
56303	A Organismos sin Fines de Lucro	8,000.00	8,000.00	0.00
61	Inversiones en Activos Fijos	293,930.00	283,457.08	10,472.92
611	Bienes Muebles	251,024.79	242,406.57	8,618.22
61101	Mobiliarios	24,830.86	24,289.99	540.87
61102	Maquinarias y Equipos	75,490.15	75,053.25	436.90
61104	Equipos Informáticos	136,475.50	134,547.75	1,927.75
61105	Vehículos de Transporte	1,370.00	801.86	568.14
61110	Maquinaria y Equipo para Apoyo Institucional	6,964.29	6,619.73	344.56
61199	Bienes Muebles Diversos	5,893.99	1,093.99	4,800.00
614	Intangibles	21,575.00	20,061.98	1,513.02
61403	Derechos de Propiedad Intelectual	21,575.00	20,061.98	1,513.02

INSTITUTO NACIONAL DE PENSIONES DE LOS EMPLEADOS PÚBLICOS
ESTADO DE EJECUCION PRESUPUESTARIA DE EGRESOS
Reporte Acumulado Del 1 de Enero al 31 de Diciembre (Preliminar) del 2019
(EN DOLARES)

Fte. de Financ. : 2 Recursos Propios

CODIGO	CONCEPTO	CREDITO PRESUPUESTARIO	DEVENGADO	SALDO PRESUPUESTARIO
616	Infraestructuras	19,260.91	19,221.71	39.20
61603	De Educación y Recreación	11,951.41	11,912.21	39.20
61606	Eléctricas y Comunicaciones	7,309.50	7,309.50	0.00
619	Crédito Fiscal	2,069.30	1,766.82	302.48
61901	Crédito Fiscal	2,069.30	1,766.82	302.48
Total Rubro		220,096,325.00	218,073,423.01	2,022,901.99
Total Cuenta		220,096,325.00	218,073,423.01	2,022,901.99
Total Especifico		220,096,325.00	218,073,423.01	2,022,901.99

F.



JEFE UFI


F.



CONTADOR


**EJECUCIÓN PRESUPUESTARIA DE EGRESOS
FONDOS PROPIOS INPEP
POR UNIDAD PRESUPUESTARIA Y LINEAS DE
TRABAJO**

INSTITUTO NACIONAL DE PENSIONES DE LOS EMPLEADOS PÚBLICOS
ESTADO DE EJECUCION PRESUPUESTARIA DE EGRESOS
Reporte Acumulado Del 1 de Enero al 31 de Diciembre (Preliminar) del 2019
(EN DOLARES)

Fte. de Financ. : 2 Recursos Propios
 Unid. Presup. : 01 Dirección y Administración Institucional
 Línea : 0101 Dirección Superior y Administración Institucional

CODIGO	CONCEPTO	CREDITO PRESUPUESTARIO	DEVENGADO	SALDO PRESUPUESTARIO
51	Remuneraciones	3,504,056.04	3,503,455.62	600.42
511	Remuneraciones Permanentes	1,208,682.67	1,208,248.58	434.09
51101	Sueldos	819,627.55	819,256.47	371.08
51103	Aguinaldos	68,830.56	68,830.56	0.00
51105	Dietas	93,969.05	93,969.05	0.00
51107	Beneficios Adicionales	226,255.51	226,192.50	63.01
512	Remuneraciones Eventuales	1,176,599.27	1,176,514.34	84.93
51201	Sueldos	880,181.06	880,181.06	0.00
51203	Aguinaldos	75,124.32	75,124.32	0.00
51207	Beneficios Adicionales	221,293.89	221,208.96	84.93
514	Contribuciones Patronales a Inst de Seg Social Públicas	153,213.79	153,182.21	31.58
51401	Por Remuneraciones Permanentes	83,622.49	83,590.91	31.58
51402	Por Remuneraciones Eventuales	69,591.30	69,591.30	0.00
515	Contribuciones Patronales a Inst de Seg Social Privadas	117,499.24	117,470.40	28.84
51501	Por Remuneraciones Permanentes	50,787.26	50,758.42	28.84
51502	Por Remuneraciones Eventuales	66,711.98	66,711.98	0.00
517	Indemnizaciones	521,926.32	521,926.32	0.00
51701	Al Personal de Servicios Permanentes	239,200.89	239,200.89	0.00
51702	Al Personal de Servicios Eventuales	282,725.43	282,725.43	0.00
519	Remuneraciones Diversas	326,134.75	326,113.77	20.98
51901	Honorarios	6,087.70	6,087.70	0.00
51903	Prestaciones Sociales al Personal	263,712.17	263,691.19	20.98
51999	Remuneraciones Diversas	56,334.88	56,334.88	0.00
54	Adquisiciones de Bienes y Servicios	1,531,033.27	1,383,755.74	147,277.53
541	Bienes de Uso y Consumo	335,160.85	321,833.46	13,327.39
54101	Productos Alimenticios para Personas	70,781.20	70,394.72	386.48
54103	Productos Agropecuarios y Forestales	1,842.81	1,842.81	0.00
54104	Productos Textiles y Vestuarios	65,075.85	64,975.39	100.46
54105	Productos de Papel y Cartón	25,500.12	22,174.94	3,325.18
54106	Productos de Cuero y Caucho	2,750.02	2,542.20	207.82
54107	Productos Químicos	26,865.24	25,927.19	938.05
54108	Productos Farmacéuticos y Medicinales	30,888.21	30,288.21	600.00
54109	Llantas y Neumáticos	2,773.72	2,333.72	440.00
54110	Combustibles y Lubricantes	34,570.81	34,570.81	0.00
54111	Minerales no Metálicos y Productos Derivados	5,964.54	5,859.54	105.00
54112	Minerales Metálicos y Productos Derivados	8,284.38	8,284.38	0.00

INSTITUTO NACIONAL DE PENSIONES DE LOS EMPLEADOS PÚBLICOS
ESTADO DE EJECUCION PRESUPUESTARIA DE EGRESOS
Reporte Acumulado Del 1 de Enero al 31 de Diciembre (Preliminar) del 2019
(EN DOLARES)

Fte. de Financ. : 2 Recursos Propios
 Unid. Presup. : 01 Dirección y Administración Institucional
 Línea : 0101 Dirección Superior y Administración Institucional

CODIGO	CONCEPTO	CREDITO PRESUPUESTARIO	DEVENGADO	SALDO PRESUPUESTARIO
54113	Materiales e Instrumental de Laboratorios y uso Médico	1,721.88	1,721.88	0.00
54114	Materiales de Oficina	5,554.69	2,537.28	3,017.41
54115	Materiales Informáticos	30,810.93	27,495.69	3,315.24
54116	Libros , Textos, Utiles de Enseñanza y Publicaciones	1,864.78	1,864.78	0.00
54118	Herramientas, Repuestos y Accesorios	4,118.14	4,105.86	12.28
54119	Materiales Eléctricos	6,223.47	6,108.81	114.66
54199	Bienes de Uso y Consumo Diversos	9,570.06	8,805.25	764.81
542	Servicios Básicos	288,434.27	281,479.88	6,954.39
54201	Servicios de Energía Eléctrica	193,053.33	192,936.41	116.92
54202	Servicios de Agua	57,368.94	57,326.04	42.90
54203	Servicios de Telecomunicaciones	35,040.46	28,682.09	6,358.37
54204	Servicios de Correos	2,971.54	2,535.34	436.20
543	Servicios Generales y Arrendamientos	809,974.91	686,973.16	123,001.75
54301	Mantenimientos y Reparaciones de Bienes Muebles	55,155.09	55,155.09	0.00
54302	Mantenimientos y Reparaciones de Vehículos	29,848.11	29,833.13	14.98
54303	Mantenimientos y Reparaciones de Bienes Inmuebles	122,376.00	95,904.77	26,471.23
54304	Transportes, Fletes y Almacenamientos	44,188.67	44,188.67	0.00
54305	Servicios de Publicidad	12,013.00	11,662.93	350.07
54306	Servicios de Vigilancia	159,370.00	151,116.20	8,253.80
54307	Servicios de Limpiezas y Fumigaciones	27,246.24	25,715.15	1,531.09
54308	Servicios de Lavanderías y Planchado	1,600.00	0.00	1,600.00
54309	Servicios de Laboratorios	95.00	50.00	45.00
54310	Servicios de Alimentación	75,953.80	63,100.01	12,853.79
54313	Impresiones, Publicaciones y Reproducciones	18,279.00	13,756.56	4,522.44
54314	Atenciones Oficiales	3,000.00	35.61	2,964.39
54316	Arrendamiento de Bienes Muebles	2,749.05	563.06	2,185.99
54317	Arrendamiento de Bienes Inmuebles	53,825.00	31,958.84	21,866.16
54399	Servicios Generales y Arrendamientos Diversos	204,275.95	163,933.14	40,342.81
544	Pasajes y Viáticos	31,593.09	31,572.44	20.65
54401	Pasajes al Interior	3,661.41	3,661.41	0.00
54403	Viáticos por Comisión Interna	27,931.68	27,911.03	20.65
545	Consultorías, Estudios e Investigaciones	60,001.57	56,609.57	3,392.00
54501	Servicios Médicos	2,129.33	1,923.61	205.72
54503	Servicios Jurídicos	1,167.96	981.68	186.28
54504	Servicios de Contabilidad y Auditoría	12,100.00	9,100.00	3,000.00
54505	Servicios de Capacitación	22,528.58	22,528.58	0.00

INSTITUTO NACIONAL DE PENSIONES DE LOS EMPLEADOS PÚBLICOS
ESTADO DE EJECUCION PRESUPUESTARIA DE EGRESOS
Reporte Acumulado Del 1 de Enero al 31 de Diciembre (Preliminar) del 2019
(EN DOLARES)

Fte. de Financ. : 2 Recursos Propios
Unid. Presup. : 01 Dirección y Administración Institucional
Linea : 0101 Dirección Superior y Administración Institucional

CODIGO	CONCEPTO	CREDITO PRESUPUESTARIO	DEVENGADO	SALDO PRESUPUESTARIO
54599	Consultorías, Estudios e Investigaciones Diversas	22,075.70	22,075.70	0.00
549	Crédito Fiscal	5,868.58	5,287.23	581.35
54901	Crédito Fiscal	5,868.58	5,287.23	581.35
55	Gastos Financieros y Otros	438,250.64	432,566.77	5,683.87
555	Impuestos, Tasas y Derechos	39,909.60	39,825.18	84.42
55508	Derechos	25.00	22.86	2.14
55599	Impuestos, Tasas y Derechos Diversos	39,884.60	39,802.32	82.28
556	Seguros, Comisiones y Gastos Bancarios	392,141.04	387,004.13	5,136.91
55601	Primas y Gastos de Seguros de Personas	355,685.85	351,726.23	3,959.62
55602	Primas y Gastos de Seguros de Bienes	36,455.19	35,277.90	1,177.29
557	Otros Gastos no Clasificados	6,200.00	5,737.46	462.54
55799	Gastos Diversos	6,200.00	5,737.46	462.54
61	Inversiones en Activos Fijos	293,930.00	283,457.08	10,472.92
611	Bienes Muebles	251,024.79	242,406.57	8,618.22
61101	Mobiliarios	24,830.86	24,289.99	540.87
61102	Maquinarias y Equipos	75,490.15	75,053.25	436.90
61104	Equipos Informáticos	136,475.50	134,547.75	1,927.75
61105	Vehículos de Transporte	1,370.00	801.86	568.14
61110	Maquinaria y Equipo para Apoyo Institucional	6,964.29	6,619.73	344.56
61199	Bienes Muebles Diversos	5,893.99	1,093.99	4,800.00
614	Intangibles	21,575.00	20,061.98	1,513.02
61403	Derechos de Propiedad Intelectual	21,575.00	20,061.98	1,513.02
616	Infraestructuras	19,260.91	19,221.71	39.20
61603	De Educación y Recreación	11,951.41	11,912.21	39.20
61606	Eléctricas y Comunicaciones	7,309.50	7,309.50	0.00
619	Crédito Fiscal	2,069.30	1,766.82	302.48

INSTITUTO NACIONAL DE PENSIONES DE LOS EMPLEADOS PÚBLICOS
ESTADO DE EJECUCION PRESUPUESTARIA DE EGRESOS
Reporte Acumulado Del 1 de Enero al 31 de Diciembre (Preliminar) del 2019
(EN DOLARES)

Fte. de Financ. : 2 Recursos Propios
 Unid. Presup. : 01 Dirección y Administración Institucional
 Línea : 0101 Dirección Superior y Administración Institucional

CODIGO	CONCEPTO	CREDITO PRESUPUESTARIO	DEVENGADO	SALDO PRESUPUESTARIO
61901	Crédito Fiscal	2,069.30	1,766.82	302.48
Total Rubro		5,767,269.95	5,603,235.21	164,034.74
Total Cuenta		5,767,269.95	5,603,235.21	164,034.74
Total Especifico		5,767,269.95	5,603,235.21	164,034.74

F.



JEFE UFI



F.



CONTADOR



INSTITUTO NACIONAL DE PENSIONES DE LOS EMPLEADOS PÚBLICOS
ESTADO DE EJECUCION PRESUPUESTARIA DE EGRESOS
Reporte Acumulado Del 1 de Enero al 31 de Diciembre (Preliminar) del 2019
(EN DOLARES)

Fte. de Financ. : 2 Recursos Propios
 Unid. Presup. : 01 Dirección y Administración Institucional
 Línea : 0102 Gestión Financiera


CODIGO	CONCEPTO	CREDITO PRESUPUESTARIO	DEVENGADO	SALDO PRESUPUESTARIO
51	Remuneraciones	790,566.77	789,866.77	700.00
511	Remuneraciones Permanentes	349,937.13	349,937.13	0.00
51101	Sueldos	260,518.80	260,518.80	0.00
51103	Aguinaldos	20,750.30	20,750.30	0.00
51107	Beneficios Adicionales	68,668.03	68,668.03	0.00
512	Remuneraciones Eventuales	211,841.20	211,841.20	0.00
51201	Sueldos	159,185.81	159,185.81	0.00
51203	Aguinaldos	13,928.43	13,928.43	0.00
51207	Beneficios Adicionales	38,726.96	38,726.96	0.00
514	Contribuciones Patronales a Inst de Seg Social Públicas	34,552.15	34,552.15	0.00
51401	Por Remuneraciones Permanentes	24,999.12	24,999.12	0.00
51402	Por Remuneraciones Eventuales	9,553.03	9,553.03	0.00
515	Contribuciones Patronales a Inst de Seg Social Privadas	25,042.10	25,042.10	0.00
51501	Por Remuneraciones Permanentes	17,743.62	17,743.62	0.00
51502	Por Remuneraciones Eventuales	7,298.48	7,298.48	0.00
517	Indemnizaciones	104,957.92	104,957.92	0.00
51701	Al Personal de Servicios Permanentes	64,532.25	64,532.25	0.00
51702	Al Personal de Servicios Eventuales	40,425.67	40,425.67	0.00
519	Remuneraciones Diversas	64,236.27	63,536.27	700.00
51903	Prestaciones Sociales al Personal	64,236.27	63,536.27	700.00
54	Adquisiciones de Bienes y Servicios	25,265.00	9,731.61	15,533.39
541	Bienes de Uso y Consumo	18,340.00	8,003.41	10,336.59
54104	Productos Textiles y Vestuarios	115.00	0.00	115.00
54105	Productos de Papel y Cartón	8,570.00	7,988.41	581.59
54106	Productos de Cuero y Caucho	80.00	0.00	80.00
54107	Productos Químicos	360.00	9.00	351.00
54113	Materiales e Instrumental de Laboratorios y uso Médico	65.00	0.00	65.00
54114	Materiales de Oficina	2,360.00	0.00	2,360.00
54115	Materiales Informáticos	6,560.00	6.00	6,554.00
54116	Libros , Textos, Utiles de Enseñanza y Publicaciones	50.00	0.00	50.00
54119	Materiales Eléctricos	20.00	0.00	20.00
54199	Bienes de Uso y Consumo Diversos	160.00	0.00	160.00
543	Servicios Generales y Arrendamientos	4,925.00	0.00	4,925.00
54313	Impresiones, Publicaciones y Reproducciones	4,925.00	0.00	4,925.00
545	Consultorías, Estudios e Investigaciones	2,000.00	1,728.20	271.80
54505	Servicios de Capacitación	2,000.00	1,728.20	271.80

INSTITUTO NACIONAL DE PENSIONES DE LOS EMPLEADOS PÚBLICOS
ESTADO DE EJECUCION PRESUPUESTARIA DE EGRESOS
Reporte Acumulado Del 1 de Enero al 31 de Diciembre (Preliminar) del 2019
(EN DOLARES)

Fte. de Financ. : 2 Recursos Propios
 Unid. Presup. : 01 Dirección y Administración Institucional
 Línea : 0102 Gestión Financiera

CODIGO	CONCEPTO	CREDITO PRESUPUESTARIO	DEVENGADO	SALDO PRESUPUESTARIO
55	Gastos Financieros y Otros	8,000.00	779.66	7,220.34
557	Otros Gastos no Clasificados	8,000.00	779.66	7,220.34
55799	Gastos Diversos	8,000.00	779.66	7,220.34
56	Transferencias Corrientes	8,000.00	8,000.00	0.00
563	Transferencias Corrientes al Sector Privado	8,000.00	8,000.00	0.00
56303	A Organismos sin Fines de Lucro	8,000.00	8,000.00	0.00
Total Rubro		831,831.77	808,378.04	23,453.73
Total Cuenta		831,831.77	808,378.04	23,453.73
Total Especifico		831,831.77	808,378.04	23,453.73

F.



JEFE UFI



F.



CONTADOR



INSTITUTO NACIONAL DE PENSIONES DE LOS EMPLEADOS PÚBLICOS
ESTADO DE EJECUCION PRESUPUESTARIA DE EGRESOS
Reporte Acumulado Del 1 de Enero al 31 de Diciembre (Preliminar) del 2019
(EN DOLARES)

Fte. de Financ. : 2 Recursos Propios
 Unid. Presup. : 02 Pago de Pensiones y Jubilaciones
 Linea : 0201 Pago de Pensiones Sistema Tradicional, INPEP


CODIGO	CONCEPTO	CREDITO PRESUPUESTARIO	DEVENGADO	SALDO PRESUPUESTARIO
51	Remuneraciones	328,278.28	328,193.35	84.93
511	Remuneraciones Permanentes	182,427.27	182,427.27	0.00
51101	Sueldos	135,034.03	135,034.03	0.00
51103	Aguinaldos	10,921.93	10,921.93	0.00
51107	Beneficios Adicionales	36,471.31	36,471.31	0.00
512	Remuneraciones Eventuales	43,033.13	42,948.20	84.93
51201	Sueldos	31,806.10	31,806.10	0.00
51203	Aguinaldos	3,401.24	3,401.24	0.00
51207	Beneficios Adicionales	7,825.79	7,740.86	84.93
514	Contribuciones Patronales a Inst de Seg Social Públicas	16,783.59	16,783.59	0.00
51401	Por Remuneraciones Permanentes	12,487.37	12,487.37	0.00
51402	Por Remuneraciones Eventuales	4,296.22	4,296.22	0.00
515	Contribuciones Patronales a Inst de Seg Social Privadas	11,198.63	11,198.63	0.00
51501	Por Remuneraciones Permanentes	10,526.36	10,526.36	0.00
51502	Por Remuneraciones Eventuales	672.27	672.27	0.00
517	Indemnizaciones	45,924.70	45,924.70	0.00
51701	Al Personal de Servicios Permanentes	33,922.29	33,922.29	0.00
51702	Al Personal de Servicios Eventuales	12,002.41	12,002.41	0.00
519	Remuneraciones Diversas	28,910.96	28,910.96	0.00
51903	Prestaciones Sociales al Personal	28,910.96	28,910.96	0.00
53	Prestaciones de la Seguridad Social	7,000,000.00	6,673,863.70	326,136.30
531	Beneficios Previsionales	7,000,000.00	6,673,863.70	326,136.30
53101	Pensiones por Vejez	6,512,290.82	6,500,326.86	11,963.96
53102	Pensiones por Invalidez	2,491.20	2,491.20	0.00
53103	Pensiones por Viudez	1,869.44	1,869.44	0.00
53105	Beneficios por Incapacidad Temporal	160,000.00	145,827.66	14,172.34
53106	Beneficios Adicionales	305,145.75	5,145.75	300,000.00
53199	Pensiones y Jubilaciones Diversas	18,202.79	18,202.79	0.00
54	Adquisiciones de Bienes y Servicios	6,620.00	346.00	6,274.00
541	Bienes de Uso y Consumo	6,620.00	346.00	6,274.00
54104	Productos Textiles y Vestuarios	40.00	0.00	40.00
54105	Productos de Papel y Cartón	3,560.00	0.00	3,560.00
54106	Productos de Cuero y Caucho	55.00	25.00	30.00
54107	Productos Químicos	100.00	60.00	40.00
54113	Materiales e Instrumental de Laboratorios y uso Médico	25.00	0.00	25.00
54114	Materiales de Oficina	495.00	240.00	255.00

INSTITUTO NACIONAL DE PENSIONES DE LOS EMPLEADOS PÚBLICOS
ESTADO DE EJECUCION PRESUPUESTARIA DE EGRESOS
Reporte Acumulado Del 1 de Enero al 31 de Diciembre (Preliminar) del 2019
(EN DOLARES)

Fte. de Financ. : 2 Recursos Propios
 Unid. Presup. : 02 Pago de Pensiones y Jubilaciones
 Linea : 0201 Pago de Pensiones Sistema Tradicional, INPEP

CODIGO	CONCEPTO	CREDITO PRESUPUESTARIO	DEVENGADO	SALDO PRESUPUESTARIO
54115	Materiales Informáticos	2,315.00	21.00	2,294.00
54199	Bienes de Uso y Consumo Diversos	30.00	0.00	30.00
Total Rubro		7,334,898.28	7,002,403.05	332,495.23
Total Cuenta		7,334,898.28	7,002,403.05	332,495.23
Total Especifico		7,334,898.28	7,002,403.05	332,495.23

F.



JEFE UFI



F.



CONTADOR



**LÍNEAS DE TRABAJO 0101 A LA 0201 ACUMULADO
FONDOS PROPIOS INPEP**

INSTITUTO NACIONAL DE PENSIONES DE LOS EMPLEADOS PÚBLICOS
ESTADO DE EJECUCION PRESUPUESTARIA DE EGRESOS
Reporte Acumulado Del 1 de Enero al 31 de Diciembre (Preliminar) del 2019
(EN DOLARES)

Fte. de Financ. : 2 Recursos Propios
Unid. Presup. : 01 a la 02
Linea : 0101 a la 0201

CODIGO	CONCEPTO	CREDITO PRESUPUESTARIO	DEVENGADO	SALDO PRESUPUESTARIO
51	Remuneraciones	4,622,901.09	4,621,515.74	1,385.35
511	Remuneraciones Permanentes	1,741,047.07	1,740,612.98	434.09
51101	Sueldos	1,215,180.38	1,214,809.30	371.08
51103	Aguinaldos	100,502.79	100,502.79	0.00
51105	Dietas	93,969.05	93,969.05	0.00
51107	Beneficios Adicionales	331,394.85	331,331.84	63.01
512	Remuneraciones Eventuales	1,431,473.60	1,431,303.74	169.86
51201	Sueldos	1,071,172.97	1,071,172.97	0.00
51203	Aguinaldos	92,453.99	92,453.99	0.00
51207	Beneficios Adicionales	267,846.64	267,676.78	169.86
514	Contribuciones Patronales a Inst de Seg Social Públicas	204,549.53	204,517.95	31.58
51401	Por Remuneraciones Permanentes	121,108.98	121,077.40	31.58
51402	Por Remuneraciones Eventuales	83,440.55	83,440.55	0.00
515	Contribuciones Patronales a Inst de Seg Social Privadas	153,739.97	153,711.13	28.84
51501	Por Remuneraciones Permanentes	79,057.24	79,028.40	28.84
51502	Por Remuneraciones Eventuales	74,682.73	74,682.73	0.00
517	Indemnizaciones	672,808.94	672,808.94	0.00
51701	Al Personal de Servicios Permanentes	337,655.43	337,655.43	0.00
51702	Al Personal de Servicios Eventuales	335,153.51	335,153.51	0.00
519	Remuneraciones Diversas	419,281.98	418,561.00	720.98
51901	Honorarios	6,087.70	6,087.70	0.00
51903	Prestaciones Sociales al Personal	356,859.40	356,138.42	720.98
51999	Remuneraciones Diversas	56,334.88	56,334.88	0.00
53	Prestaciones de la Seguridad Social	7,000,000.00	6,673,863.70	326,136.30
531	Beneficios Previsionales	7,000,000.00	6,673,863.70	326,136.30
53101	Pensiones por Vejez	6,512,290.82	6,500,326.86	11,963.96
53102	Pensiones por Invalidez	2,491.20	2,491.20	0.00
53103	Pensiones por Viudez	1,869.44	1,869.44	0.00
53105	Beneficios por Incapacidad Temporal	160,000.00	145,827.66	14,172.34
53106	Beneficios Adicionales	305,145.75	5,145.75	300,000.00
53199	Pensiones y Jubilaciones Diversas	18,202.79	18,202.79	0.00
54	Adquisiciones de Bienes y Servicios	1,562,918.27	1,393,833.35	169,084.92
541	Bienes de Uso y Consumo	360,120.85	330,182.87	29,937.98
54101	Productos Alimenticios para Personas	70,781.20	70,394.72	386.48
54103	Productos Agropecuarios y Forestales	1,842.81	1,842.81	0.00
54104	Productos Textiles y Vestuarios	65,230.85	64,975.39	255.46

INSTITUTO NACIONAL DE PENSIONES DE LOS EMPLEADOS PÚBLICOS
ESTADO DE EJECUCION PRESUPUESTARIA DE EGRESOS
Reporte Acumulado Del 1 de Enero al 31 de Diciembre (Preliminar) del 2019
(EN DOLARES)

Fte. de Financ. : 2 Recursos Propios
 Unid. Presup. : 01 a la 02
 Línea : 0101 a la 0201

CODIGO	CONCEPTO	CREDITO PRESUPUESTARIO	DEVENGADO	SALDO PRESUPUESTARIO
54105	Productos de Papel y Cartón	37,630.12	30,163.35	7,466.77
54106	Productos de Cuero y Caucho	2,885.02	2,567.20	317.82
54107	Productos Químicos	27,325.24	25,996.19	1,329.05
54108	Productos Farmacéuticos y Medicinales	30,888.21	30,288.21	600.00
54109	Llantas y Neumáticos	2,773.72	2,333.72	440.00
54110	Combustibles y Lubricantes	34,570.81	34,570.81	0.00
54111	Minerales no Metálicos y Productos Derivados	5,964.54	5,859.54	105.00
54112	Minerales Metálicos y Productos Derivados	8,284.38	8,284.38	0.00
54113	Materiales e Instrumental de Laboratorios y uso Médico	1,811.88	1,721.88	90.00
54114	Materiales de Oficina	8,409.69	2,777.28	5,632.41
54115	Materiales Informáticos	39,685.93	27,522.69	12,163.24
54116	Libros , Textos, Útiles de Enseñanza y Publicaciones	1,914.78	1,864.78	50.00
54118	Herramientas, Repuestos y Accesorios	4,118.14	4,105.86	12.28
54119	Materiales Eléctricos	6,243.47	6,108.81	134.66
54199	Bienes de Uso y Consumo Diversos	9,760.06	8,805.25	954.81
542	Servicios Básicos	288,434.27	281,479.88	6,954.39
54201	Servicios de Energía Eléctrica	193,053.33	192,936.41	116.92
54202	Servicios de Agua	57,368.94	57,326.04	42.90
54203	Servicios de Telecomunicaciones	35,040.46	28,682.09	6,358.37
54204	Servicios de Correos	2,971.54	2,535.34	436.20
543	Servicios Generales y Arrendamientos	814,899.91	686,973.16	127,926.75
54301	Mantenimientos y Reparaciones de Bienes Muebles	55,155.09	55,155.09	0.00
54302	Mantenimientos y Reparaciones de Vehículos	29,848.11	29,833.13	14.98
54303	Mantenimientos y Reparaciones de Bienes Inmuebles	122,376.00	95,904.77	26,471.23
54304	Transportes, Fletes y Almacenamientos	44,188.67	44,188.67	0.00
54305	Servicios de Publicidad	12,013.00	11,662.93	350.07
54306	Servicios de Vigilancia	159,370.00	151,116.20	8,253.80
54307	Servicios de Limpiezas y Fumigaciones	27,246.24	25,715.15	1,531.09
54308	Servicios de Lavanderías y Planchado	1,600.00	0.00	1,600.00
54309	Servicios de Laboratorios	95.00	50.00	45.00
54310	Servicios de Alimentación	75,953.80	63,100.01	12,853.79
54313	Impresiones, Publicaciones y Reproducciones	23,204.00	13,756.56	9,447.44
54314	Atenciones Oficiales	3,000.00	35.61	2,964.39
54316	Arrendamiento de Bienes Muebles	2,749.05	563.06	2,185.99
54317	Arrendamiento de Bienes Inmuebles	53,825.00	31,958.84	21,866.16
54399	Servicios Generales y Arrendamientos Diversos	204,275.95	163,933.14	40,342.81

INSTITUTO NACIONAL DE PENSIONES DE LOS EMPLEADOS PÚBLICOS
ESTADO DE EJECUCION PRESUPUESTARIA DE EGRESOS
Reporte Acumulado Del 1 de Enero al 31 de Diciembre (Preliminar) del 2019
(EN DOLARES)

Fte. de Financ. : 2 Recursos Propios
 Unid. Presup. : 01 a la 02
 Línea : 0101 a la 0201

CODIGO	CONCEPTO	CREDITO PRESUPUESTARIO	DEVENGADO	SALDO PRESUPUESTARIO
544	Pasajes y Viáticos	31,593.09	31,572.44	20.65
54401	Pasajes al Interior	3,661.41	3,661.41	0.00
54403	Viáticos por Comisión Interna	27,931.68	27,911.03	20.65
545	Consultorías, Estudios e Investigaciones	62,001.57	58,337.77	3,663.80
54501	Servicios Médicos	2,129.33	1,923.61	205.72
54503	Servicios Jurídicos	1,167.96	981.68	186.28
54504	Servicios de Contabilidad y Auditoría	12,100.00	9,100.00	3,000.00
54505	Servicios de Capacitación	24,528.58	24,256.78	271.80
54599	Consultorías, Estudios e Investigaciones Diversas	22,075.70	22,075.70	0.00
549	Crédito Fiscal	5,868.58	5,287.23	581.35
54901	Crédito Fiscal	5,868.58	5,287.23	581.35
55	Gastos Financieros y Otros	446,250.64	433,346.43	12,904.21
555	Impuestos, Tasas y Derechos	39,909.60	39,825.18	84.42
55508	Derechos	25.00	22.86	2.14
55599	Impuestos, Tasas y Derechos Diversos	39,884.60	39,802.32	82.28
556	Seguros, Comisiones y Gastos Bancarios	392,141.04	387,004.13	5,136.91
55601	Primas y Gastos de Seguros de Personas	355,685.85	351,726.23	3,959.62
55602	Primas y Gastos de Seguros de Bienes	36,455.19	35,277.90	1,177.29
557	Otros Gastos no Clasificados	14,200.00	6,517.12	7,682.88
55799	Gastos Diversos	14,200.00	6,517.12	7,682.88
56	Transferencias Corrientes	8,000.00	8,000.00	0.00
563	Transferencias Corrientes al Sector Privado	8,000.00	8,000.00	0.00
56303	A Organismos sin Fines de Lucro	8,000.00	8,000.00	0.00
61	Inversiones en Activos Fijos	293,930.00	283,457.08	10,472.92
611	Bienes Muebles	251,024.79	242,406.57	8,618.22
61101	Mobiliarios	24,830.86	24,289.99	540.87
61102	Maquinarias y Equipos	75,490.15	75,053.25	436.90
61104	Equipos Informáticos	136,475.50	134,547.75	1,927.75
61105	Vehículos de Transporte	1,370.00	801.86	568.14
61110	Maquinaria y Equipo para Apoyo Institucional	6,964.29	6,619.73	344.56
61199	Bienes Muebles Diversos	5,893.99	1,093.99	4,800.00
614	Intangibles	21,575.00	20,061.98	1,513.02
61403	Derechos de Propiedad Intelectual	21,575.00	20,061.98	1,513.02
616	Infraestructuras	19,260.91	19,221.71	39.20
61603	De Educación y Recreación	11,951.41	11,912.21	39.20
61606	Eléctricas y Comunicaciones	7,309.50	7,309.50	0.00

INSTITUTO NACIONAL DE PENSIONES DE LOS EMPLEADOS PÚBLICOS
ESTADO DE EJECUCION PRESUPUESTARIA DE EGRESOS
Reporte Acumulado Del 1 de Enero al 31 de Diciembre (Preliminar) del 2019
(EN DOLARES)

Fte. de Financ. : 2 Recursos Propios

Unid. Presup. : 01 a la 02

Linea : 0101 a la 0201

CODIGO	CONCEPTO	CREDITO PRESUPUESTARIO	DEVENGADO	SALDO PRESUPUESTARIO
619	Crédito Fiscal	2,069.30	1,766.82	302.48
61901	Crédito Fiscal	2,069.30	1,766.82	302.48
Total Rubro		13,934,000.00	13,414,016.30	519,983.70
Total Cuenta		13,934,000.00	13,414,016.30	519,983.70
Total Especifico		13,934,000.00	13,414,016.30	519,983.70

F.



JEFE/UFJ


F.



CONTADOR


**LÍNEAS DE TRABAJO 0202 A LA 0205 ACUMULADO
FONDOS PROPIOS FIDEICOMISO**

INSTITUTO NACIONAL DE PENSIONES DE LOS EMPLEADOS PÚBLICOS
ESTADO DE EJECUCION PRESUPUESTARIA DE EGRESOS
Reporte Acumulado Del 1 de Enero al 31 de Diciembre (Preliminar) del 2019
(EN DOLARES)

Fte. de Financ. : 2 Recursos Propios
 Unid. Presup. : 02 Pago de Pensiones y Jubilaciones
 Linea : 0202 Pago de Pensiones Sistema Temporal

CODIGO	CONCEPTO	CREDITO PRESUPUESTARIO	DEVENGADO	SALDO PRESUPUESTARIO
53	Prestaciones de la Seguridad Social	25,250,270.00	25,078,308.57	171,961.43
531	Beneficios Previsionales	25,250,270.00	25,078,308.57	171,961.43
53101	Pensiones por Vejez	19,607,500.00	19,481,876.69	125,623.31
53103	Pensiones por Viudez	3,763,085.00	3,743,253.54	19,831.46
53104	Pensiones por Orfandad	181,620.00	181,215.10	404.90
53106	Beneficios Adicionales	1,682,495.00	1,665,465.89	17,029.11
53199	Pensiones y Jubilaciones Diversas	15,570.00	6,497.35	9,072.65
Total Rubro		25,250,270.00	25,078,308.57	171,961.43
Total Cuenta		25,250,270.00	25,078,308.57	171,961.43
Total Especifico		25,250,270.00	25,078,308.57	171,961.43

F.



JEFE UFI



F.



CONTADOR



INSTITUTO NACIONAL DE PENSIONES DE LOS EMPLEADOS PÚBLICOS
ESTADO DE EJECUCION PRESUPUESTARIA DE EGRESOS
Reporte Acumulado Del 1 de Enero al 31 de Diciembre (Preliminar) del 2019
(EN DOLARES)

Fte. de Financ. : 2 Recursos Propios
 Unid. Presup. : 02 Pago de Pensiones y Jubilaciones
 Linea : 0203 Pago de Jubilaciones y Pensiones Civiles del Estado

CODIGO	CONCEPTO	CREDITO PRESUPUESTARIO	DEVENGADO	SALDO PRESUPUESTARIO
53	Prestaciones de la Seguridad Social	1,987,970.00	1,906,933.50	81,036.50
531	Beneficios Previsionales	1,987,970.00	1,906,933.50	81,036.50
53101	Pensiones por Vejez	888,970.00	837,041.16	51,928.84
53103	Pensiones por Viudez	589,785.00	574,585.24	15,199.76
53104	Pensiones por Orfandad	399,465.00	394,939.48	4,525.52
53106	Beneficios Adicionales	107,255.00	100,367.62	6,887.38
53199	Pensiones y Jubilaciones Diversas	2,495.00	0.00	2,495.00
Total Rubro		1,987,970.00	1,906,933.50	81,036.50
Total Cuenta		1,987,970.00	1,906,933.50	81,036.50
Total Especifico		1,987,970.00	1,906,933.50	81,036.50

F.



JEFE UFI



F.



CONTADOR



INSTITUTO NACIONAL DE PENSIONES DE LOS EMPLEADOS PÚBLICOS
ESTADO DE EJECUCION PRESUPUESTARIA DE EGRESOS
Reporte Acumulado Del 1 de Enero al 31 de Diciembre (Preliminar) del 2019
(EN DOLARES)

Fte. de Financ. : 2 Recursos Propios
 Unid. Presup. : 02 Pago de Pensiones y Jubilaciones
 Línea : 0204 Pago de Pensiones Coordinadas con el ISSS

CODIGO	CONCEPTO	CREDITO PRESUPUESTARIO	DEVENGADO	SALDO PRESUPUESTARIO
53	Prestaciones de la Seguridad Social	12,503,830.00	12,250,192.31	253,637.69
531	Beneficios Previsionales	12,503,830.00	12,250,192.31	253,637.69
53101	Pensiones por Vejez	10,304,770.00	10,084,729.68	220,040.32
53102	Pensiones por Invalidez	47,685.00	35,501.18	12,183.82
53103	Pensiones por Viudez	1,417,110.00	1,415,571.00	1,539.00
53104	Pensiones por Orfandad	107,770.00	98,988.18	8,781.82
53106	Beneficios Adicionales	612,550.00	603,689.07	8,860.93
53199	Pensiones y Jubilaciones Diversas	13,945.00	11,713.20	2,231.80
Total Rubro		12,503,830.00	12,250,192.31	253,637.69
Total Cuenta		12,503,830.00	12,250,192.31	253,637.69
Total Especifico		12,503,830.00	12,250,192.31	253,637.69

F.

JEFE UFI



F.

CONTADOR



INSTITUTO NACIONAL DE PENSIONES DE LOS EMPLEADOS PÚBLICOS
ESTADO DE EJECUCION PRESUPUESTARIA DE EGRESOS
Reporte Acumulado Del 1 de Enero al 31 de Diciembre (Preliminar) del 2019
(EN DOLARES)

Fte. de Financ. : 2 Recursos Propios
 Unid. Presup. : 02 Pago de Pensiones y Jubilaciones
 Linea : 0205 Pago de Pensiones Sistema Tradicional

CODIGO	CONCEPTO	CREDITO PRESUPUESTARIO	DEVENGADO	SALDO PRESUPUESTARIO
53	Prestaciones de la Seguridad Social	166,045,642.71	165,049,360.04	996,282.67
531	Beneficios Previsionales	166,045,642.71	165,049,360.04	996,282.67
53101	Pensiones por Vejez	117,504,212.71	116,979,596.77	524,615.94
53102	Pensiones por Invalidez	1,307,340.00	1,092,485.01	214,854.99
53103	Pensiones por Viudez	31,827,445.00	31,646,213.48	181,231.52
53104	Pensiones por Orfandad	1,918,510.00	1,902,825.43	15,684.57
53106	Beneficios Adicionales	11,170,940.00	11,129,923.95	41,016.05
53199	Pensiones y Jubilaciones Diversas	2,317,195.00	2,298,315.40	18,879.60
56	Transferencias Corrientes	374,612.29	374,612.29	0.00
562	Transferencias Corrientes al Sector Público	374,612.29	374,612.29	0.00
56201	Transferencias Corrientes al Sector Público	374,612.29	374,612.29	0.00
Total Rubro		166,420,255.00	165,423,972.33	996,282.67
Total Cuenta		166,420,255.00	165,423,972.33	996,282.67
Total Especifico		166,420,255.00	165,423,972.33	996,282.67

F.

JEFE UFI



F.

CONTADOR



**LÍNEAS DE TRABAJO 0202 A LA 0205
FONDO FIDEICOMISO DE OBLIGACIONES
PREVISIONALES**

INSTITUTO NACIONAL DE PENSIONES DE LOS EMPLEADOS PÚBLICOS
ESTADO DE EJECUCION PRESUPUESTARIA DE EGRESOS
Reporte Acumulado Del 1 de Enero al 31 de Diciembre (Preliminar) del 2019
(EN DOLARES)

Fte. de Financ. : 2 Recursos Propios
 Unid. Presup. : 02 Pago de Pensiones y Jubilaciones
 Linea : 0202 a la 0205

CODIGO	CONCEPTO	CREDITO PRESUPUESTARIO	DEVENGADO	SALDO PRESUPUESTARIO
53	Prestaciones de la Seguridad Social	205,787,712.71	204,284,794.42	1,502,918.29
531	Beneficios Previsionales	205,787,712.71	204,284,794.42	1,502,918.29
53101	Pensiones por Vejez	148,305,452.71	147,383,244.30	922,208.41
53102	Pensiones por Invalidez	1,355,025.00	1,127,986.19	227,038.81
53103	Pensiones por Viudez	37,597,425.00	37,379,623.26	217,801.74
53104	Pensiones por Orfandad	2,607,365.00	2,577,968.19	29,396.81
53106	Beneficios Adicionales	13,573,240.00	13,499,446.53	73,793.47
53199	Pensiones y Jubilaciones Diversas	2,349,205.00	2,316,525.95	32,679.05
56	Transferencias Corrientes	374,612.29	374,612.29	0.00
562	Transferencias Corrientes al Sector Público	374,612.29	374,612.29	0.00
56201	Transferencias Corrientes al Sector Público	374,612.29	374,612.29	0.00
Total Rubro		206,162,325.00	204,659,406.71	1,502,918.29
Total Cuenta		206,162,325.00	204,659,406.71	1,502,918.29
Total Especifico		206,162,325.00	204,659,406.71	1,502,918.29

F.

JEFE UFI



F.

CONTADOR




EJECUCIÓN PRESUPUESTARIA DE EGRESOS POR
UNIDAD PRESUPUESTARIA Y LÍNEA DE TRABAJO
FONDO GENERAL

INSTITUTO NACIONAL DE PENSIONES DE LOS EMPLEADOS PÚBLICOS
ESTADO DE EJECUCION PRESUPUESTARIA DE EGRESOS
Reporte Acumulado Del 1 de Enero al 31 de Diciembre (Preliminar) del 2019
(EN DOLARES)

Fte. de Financ. : 1 Fondo General
 Unid. Presup. : 02 Pago de Pensiones y Jubilaciones
 Línea : 0205 Pago de Pensiones Sistema Tradicional

CODIGO	CONCEPTO	CREDITO PRESUPUESTARIO	DEVENGADO	SALDO PRESUPUESTARIO
53	Prestaciones de la Seguridad Social	39,829,031.68	39,762,146.66	66,885.02
531	Beneficios Previsionales	39,829,031.68	39,762,146.66	66,885.02
53101	Pensiones por Vejez	39,829,031.68	39,762,146.66	66,885.02
56	Transferencias Corrientes	6,203.32	6,203.32	0.00
562	Transferencias Corrientes al Sector Público	6,203.32	6,203.32	0.00
5620700	Ramo de Hacienda	6,203.32	6,203.32	0.00
Total Rubro		39,835,235.00	39,768,349.98	66,885.02
Total Cuenta		39,835,235.00	39,768,349.98	66,885.02
Total Especifico		39,835,235.00	39,768,349.98	66,885.02

F.


 JEFE UFI


F.


 CONTADOR


EJECUCIÓN CONSOLIDADA
1 = FONDO GENERAL

INSTITUTO NACIONAL DE PENSIONES DE LOS EMPLEADOS PÚBLICOS
ESTADO DE EJECUCION PRESUPUESTARIA DE EGRESOS
Reporte Acumulado Del 1 de Enero al 31 de Diciembre (Preliminar) del 2019
(EN DOLARES)

Fte. de Financ. : 1 Fondo General
 Unid. Presup. : 02 Pago de Pensiones y Jubilaciones

CODIGO	CONCEPTO	CREDITO PRESUPUESTARIO	DEVENGADO	SALDO PRESUPUESTARIO
53	Prestaciones de la Seguridad Social	39,829,031.68	39,762,146.66	66,885.02
531	Beneficios Previsionales	39,829,031.68	39,762,146.66	66,885.02
53101	Pensiones por Vejez	39,829,031.68	39,762,146.66	66,885.02
56	Transferencias Corrientes	6,203.32	6,203.32	0.00
562	Transferencias Corrientes al Sector Público	6,203.32	6,203.32	0.00
5620700	Ramo de Hacienda	6,203.32	6,203.32	0.00
Total Rubro		39,835,235.00	39,768,349.98	66,885.02
Total Cuenta		39,835,235.00	39,768,349.98	66,885.02
Total Especifico		39,835,235.00	39,768,349.98	66,885.02

F.



JEFE UFI



F.



CONTADOR

