

BALANCE DE COMPROBACION
Del 1 de Enero al 30 de Abril del 2020
(EN DOLARES)

Institucional

CODIGO	CONCEPTO	SALDO ANTERIOR	DEBE	HABER	SALDO ACUMULADO
2	Recursos	29,054,912.31	198,760,841.93	195,873,878.19	31,941,876.05
21	Fondos	2,117,692.82	183,073,585.41	182,170,435.58	3,020,842.65
211	Disponibilidades	2,115,154.71	88,895,198.23	88,248,099.09	2,762,253.85
21103	Caja Chica	7,414.29	0.00	0.00	7,414.29
21103002	Fondo Circulante de INPEP	5,000.00	0.00	0.00	5,000.00
21103009	Fondo de Caja Chica - Centro Recreativo Costa del Sol	200.00	0.00	0.00	200.00
21103010	Fondo de Caja Chica - Servicios Generales	300.00	0.00	0.00	300.00
21103012	Fondo de Caja Chica - Presidencia	500.00	0.00	0.00	500.00
21103015	Fondo de Caja Chica Oficina Santa Ana	600.00	0.00	0.00	600.00
21103016	Fondo de Caja Chica Oficina Chalatenango	114.29	0.00	0.00	114.29
21103017	Fondo de Caja Chica de la Zona Oriental	700.00	0.00	0.00	700.00
21109	Bancos Comerciales M/D	976,207.56	85,329,910.61	84,658,679.83	1,647,438.34
21109001	Banco Comerciales M	976,207.56	85,329,910.61	84,658,679.83	1,647,438.34
21123	Bancos Comerciales Convenios de Recaudación	549,022.66	3,557,606.90	3,581,679.03	524,950.53
21123001	Bancos Comerciales Convenios de Recaudación	549,022.66	3,557,606.90	3,581,679.03	524,950.53
21151	Fondos Depósitos en Tesoro Público	582,395.92	0.00	0.00	582,395.92
21151825	Ministerio de Hacienda (DGT- Retencion Renta X Recuperar)	349.69	0.00	0.00	349.69
21151935	Dirección General de Tesorería	582,046.23	0.00	0.00	582,046.23
21191	Fondos en Tránsito	114.28	7,680.72	7,740.23	54.77
21191003	Fondos en Transito Por Otros Reembolsos	114.28	2,999.12	3,058.63	54.77
21191011	Ajustes a Devengados y Pagados	0.00	4,681.60	4,681.60	0.00
212	Anticipos de Fondos	2,538.11	15,601.18	6,674.04	11,465.25
21201	Anticipos a Empleados	2,538.11	13,814.08	6,674.04	9,678.15
21201001	Anticipos a Empleados	2,538.11	13,814.08	6,674.04	9,678.15
21209	Anticipos a Proveedores	0.00	1,787.10	0.00	1,787.10
21209001	Anticipos a Proveedores	0.00	1,787.10	0.00	1,787.10
213	Deudores Monetarios	0.00	94,162,786.00	93,915,662.45	247,123.55
21312	D.M. x Tasas y Derechos	0.00	8,976.50	8,976.50	0.00
21312003	Por Acceso a Lugares y Uso de Bienes Públicos	0.00	8,976.50	8,976.50	0.00
21313	D.M. x Contribuciones a la Seguridad Social	0.00	3,309,225.93	3,088,794.25	220,431.68
21313002	Cotizaciones Voluntarias	0.00	467.22	467.22	0.00
21313100	Policía Nacional Civil	0.00	46,585.78	46,585.78	0.00
21313101	Banco Central de Reserva	0.00	2,216.11	2,216.11	0.00
21313108	Banco de Fomento Agropecuario	0.00	2,839.76	2,839.76	0.00
21313116	Superintendencia del Sistema Financiero	0.00	623.99	623.99	0.00
21313800	Asamblea Legislativa	0.00	24,068.96	24,068.96	0.00
21313802	Corte Suprema de Justicia	0.00	215,128.39	207,171.81	7,956.58
21313804	Consejo Nacional de la Judicatura	0.00	4,928.20	4,928.20	0.00
21313805	Corte de Cuentas de la República	0.00	30,101.48	30,101.48	0.00
21313807	Tribunal Supremo Electoral	0.00	11,415.50	11,415.50	0.00

Instituto Nacional de Pensiones de los Empleados Públicos

BALANCE DE COMPROBACION

Del 1 de Enero al 30 de Abril del 2020

(EN DOLARES)

Institucional

CODIGO	CONCEPTO	SALDO ANTERIOR	DEBE	HABER	SALDO ACUMULADO
21313808	Registro Nacional de las Personas Naturales	0.00	1,426.64	1,426.64	0.00
21313810	Tribunal de Servicio Civil	0.00	900.00	900.00	0.00
21313812	Fiscalía General de la República	0.00	21,806.57	21,806.57	0.00
21313814	Procuraduría General de la República	0.00	34,032.75	34,032.75	0.00
21313816	Procuraduría para la Defensa de los Derechos Humanos	0.00	1,557.00	1,038.00	519.00
21313818	Presidencia de la República	0.00	38,582.46	28,852.60	9,729.86
21313819	Instituto Nacional de los Deportes de El Salvador (INDES)	0.00	2,484.89	2,484.89	0.00
21313820	Instituto Salvadoreño de Protección al Menor	0.00	16,572.50	12,716.58	3,855.92
21313822	Instituto Salvadoreño para el Desarrollo de La Mujer (ISDEMU)	0.00	594.64	445.98	148.66
21313823	Fondo de Inversión Social para el Desarrollo Local de El Salvador (FISDL)	0.00	5,579.55	5,579.55	0.00
21313825	Ministerio de Hacienda	0.00	44,341.40	44,341.40	0.00
21313826	Lotería Nacional de Beneficiencia (LNB)	0.00	1,674.02	1,674.02	0.00
21313827	Instituto Nacional de Pensiones de los Empleados Públicos (INPEP)	0.00	12,752.88	12,752.88	0.00
21313828	Fondo Salvadoreño para Estudios de Preinversión (FOSEP)	0.00	1,476.20	1,190.46	285.74
21313830	Ministerio de Relaciones Exteriores	0.00	19,229.36	16,078.68	3,150.68
21313834	Instituto Salvadoreño de Desarrollo Municipal (ISDEM)	0.00	1,647.59	1,647.59	0.00
21313837	Instituto de Previsión Social de la Fuerza Armada (IPSFA)	0.00	1,376.35	1,108.73	267.62
21313839	Ministerio de Gobernación	0.00	47,596.80	42,607.02	4,989.78
21313841	Academia Nacional de Seguridad Pública (ANSP)	0.00	4,221.36	4,221.36	0.00
21313847	Ministerio de Educación	0.00	1,174,291.27	1,078,818.61	95,472.66
21313848	Universidad de El Salvador (UES)	0.00	256,120.50	250,936.86	5,183.64
21313851	Caja Mutual de los Empleados del Ministerio de Educación	0.00	2,581.20	2,581.20	0.00
21313853	Ministerio de Salud Pública y Asistencia Social	0.00	312,575.34	312,575.34	0.00
21313854	Hospital Nacional Rosales	0.00	92,058.62	92,058.62	0.00
21313855	Hospital Nacional "Benjamín Bloom"	0.00	29,826.04	29,826.04	0.00
21313857	Hospital Nacional Psiquiátrico "Dr. José Molina Martínez"	0.00	10,002.21	10,002.21	0.00
21313858	Hospital Nacional Neumológico "Dr. José Antonio Zaldaña"	0.00	13,138.22	9,791.70	3,346.52
21313859	Hospital Nacional "San Juan de Dios", Santa Ana	0.00	6,517.74	6,517.74	0.00
21313860	Hospital Nacional "Francisco Menéndez", Ahuachapán	0.00	24,371.68	24,371.68	0.00
21313861	Hospital Nacional "Dr. Jorge Mazzini Villacorta", Sonsonate	0.00	9,504.95	4,752.47	4,752.48
21313862	Hospital Nacional "Dr. Luis Edmundo Vásquez", Chalatenango	0.00	4,849.67	1,212.41	3,637.26
21313863	Hospital Nacional "San Rafael", Nueva San Salvador	0.00	10,765.62	10,765.62	0.00
21313864	Hospital Nacional "Santa Gertrudis", San Vicente	0.00	4,783.22	3,564.84	1,218.38
21313865	Hospital Nacional "Santa Teresa", Zacatecoluca	0.00	11,210.01	11,210.01	0.00
21313866	Hospital Nacional "San Juan de Dios", San Miguel	0.00	44,175.10	44,175.10	0.00
21313867	Hospital Nacional "San Pedro", Usulután	0.00	20,735.24	20,735.24	0.00
21313868	Hospital Nacional "Dr. Juan José Fernández", Zacamil	0.00	5,550.70	5,550.70	0.00
21313869	Hospital Nacional de San Bartolo	0.00	10,027.58	10,027.58	0.00
21313870	Hospital Nacional de Cojutepeque	0.00	1,194.16	1,194.16	0.00
21313871	Hospital Nacional de La Unión	0.00	5,799.97	5,799.97	0.00

BALANCE DE COMPROBACION
Del 1 de Enero al 30 de Abril del 2020
(EN DOLARES)

Institucional

CODIGO	CONCEPTO	SALDO ANTERIOR	DEBE	HABER	SALDO ACUMULADO
21313872	Hospital Nacional de Ilobasco	0.00	530.04	530.04	0.00
21313873	Hospital Nacional de Nueva Guadalupe	0.00	5,002.98	5,002.98	0.00
21313874	Hospital Nacional de Ciudad Barrios	0.00	6,962.66	6,962.66	0.00
21313875	Hospital Nacional de Sensuntepeque	0.00	2,155.42	1,704.30	451.12
21313876	Hospital Nacional de Chalchuapa	0.00	20,061.58	15,046.20	5,015.38
21313877	Hospital Nacional de Metapán	0.00	2,618.37	1,995.49	622.88
21313878	Hospital Nacional de San Francisco Gotera	0.00	3,306.36	3,306.36	0.00
21313879	Hospital Nacional de Santa Rosa de Lima	0.00	6,746.51	6,746.51	0.00
21313880	Hospital Nacional de Nueva Concepción	0.00	1,773.72	1,182.74	590.98
21313881	Hospital Nacional de Santiago de María	0.00	5,240.56	3,905.70	1,334.86
21313882	Hospital Nacional de Jiquilisco	0.00	9,629.78	9,629.78	0.00
21313884	Consejo Superior de Salud Pública	0.00	1,957.64	1,957.64	0.00
21313885	Instituto Salvadoreño de Rehabilitación de Inválidos (ISRI)	0.00	23,372.94	23,372.94	0.00
21313887	Cruz Roja Salvadoreña (CR)	0.00	2,570.53	2,050.31	520.22
21313888	Fondo Solidario para la Salud	0.00	2,350.82	2,350.82	0.00
21313890	Ministerio de Trabajo y Previsión Social	0.00	7,763.64	7,763.64	0.00
21313891	Instituto Salvadoreño de Fomento Cooperativo (INSAFOCOOP)	0.00	323.43	80.85	242.58
21313892	Instituto Salvadoreño de Formación Profesional (INSAFORP)	0.00	3,808.96	2,874.52	934.44
21313893	Instituto Salvadoreño del Seguro Social (ISSS)	0.00	135,984.26	135,984.26	0.00
21313894	Fondo de Protección de Lisiados y Discapacitados a Consecuencia del Conflicto A.	0.00	2,166.50	1,635.48	531.02
21313896	Ministerio de Economía	0.00	13,530.74	13,530.74	0.00
21313900	Instituto Salvadoreño de Turismo (ISTU)	0.00	8,873.43	6,759.03	2,114.40
21313901	Consejo Salvadoreño del Café (CSC)	0.00	534.60	0.00	534.60
21313902	Comisión Ejecutiva Hidroeléctrica del Río Lempa (CEL)	0.00	4,827.70	4,827.70	0.00
21313904	Corporación Salvadoreña de Turismo (CORSATUR)	0.00	472.48	472.48	0.00
21313911	Centro Nacional de Registros (CNR)	0.00	23,486.04	23,486.04	0.00
21313913	Comisión Nacional de la Micro y Pequeña Empresa (CONAMYPE)	0.00	539.89	404.93	134.96
21313914	Ministerio de Agricultura y Ganadería	0.00	33,102.06	30,525.08	2,576.98
21313915	Instituto Salvadoreño de Transformación Agraria (ISTA)	0.00	5,262.25	5,262.25	0.00
21313916	Centro Nacional de Tecnología Agropecuaria y Forestal (CENTA)	0.00	18,133.81	13,870.99	4,262.82
21313917	Escuela Nacional de Agricultura (ENA)	0.00	3,932.32	3,932.32	0.00
21313919	Ministerio de Obras Públicas	0.00	37,342.84	28,899.40	8,443.44
21313920	Administración Nacional de Acueductos y Alcantarillados (ANDA)	0.00	90,034.54	67,890.48	22,144.06
21313921	Fondo Social para la Vivienda (FSV)	0.00	21,909.15	21,909.15	0.00
21313926	Fondo Nacional de Vivienda Popular (FONAVIPO)	0.00	1,107.45	1,107.45	0.00
21313927	Fondo de Conservación Vial (Fovial)	0.00	1,645.80	1,645.80	0.00
21313928	Ministerio del Medio Ambiente y Recursos Naturales	0.00	9,107.36	9,107.36	0.00
21313931	Ministerio de Transporte	0.00	12,575.28	12,575.28	0.00
21313932	Autoridad de Aviación Civil	0.00	1,327.90	1,327.90	0.00
21313938	Oficina de Planificación del Área Metropolitana de San Salvador (OPAMSS)	0.00	227.91	227.91	0.00

Institucional

CODIGO	CONCEPTO	SALDO ANTERIOR	DEBE	HABER	SALDO ACUMULADO
21313945	Ministerio de Seguridad Publica y Justicia	0.00	2,941.89	2,941.89	0.00
21313948	Instituto Salvadoreño de Bienestar Magisterial	0.00	1,087.90	681.86	406.04
21313949	Consejo Nacional de la Niñez y de la Adolescencia (CONNA)	0.00	1,020.00	765.00	255.00
21313950	Municipios del Departamento de San Salvador	0.00	46,567.54	33,818.90	12,748.64
21313951	Municipios del Departamento de Santa Ana	0.00	9,542.18	7,988.86	1,553.32
21313952	Municipios del Departamento de Ahuachapán	0.00	1,866.68	1,689.16	177.52
21313953	Municipios del Departamento de Sonsonate	0.00	5,628.56	5,238.06	390.50
21313954	Municipios del Departamento de Chalatenango	0.00	460.80	460.80	0.00
21313955	Municipios del Departamento de La Libertad	0.00	9,354.16	8,135.26	1,218.90
21313956	Municipios del Departamento de Cuscatlán	0.00	2,684.78	2,057.92	626.86
21313957	Municipios del Departamento de La Paz	0.00	6,249.82	4,472.94	1,776.88
21313958	Municipios del Departamento de San Vicente	0.00	2,803.38	2,743.38	60.00
21313959	Municipios del Departamento de Cabañas	0.00	885.04	498.76	386.28
21313960	Municipios del Departamento de Usulután	0.00	8,759.39	6,251.81	2,507.58
21313961	Municipios del Departamento de San Miguel	0.00	7,107.69	5,951.41	1,156.28
21313962	Municipios del Departamento de Morazán	0.00	4,016.57	3,165.63	850.94
21313963	Municipios del Departamento de La Unión	0.00	3,440.61	2,093.19	1,347.42
21313971	Hospital Nacional de la Mujer	0.00	16,201.30	16,201.30	0.00
21314	D.M. x Venta de Bienes y Servicios	0.00	4,491.00	4,491.00	0.00
21314002	Reserva Incobrable Jornales	0.00	1,768.10	1,768.10	0.00
21314003	Intereses por Mora	0.00	2,722.90	2,722.90	0.00
21315	D.M. x Ingresos Financieros y Otros	0.00	267,208.94	240,517.07	26,691.87
21315002	Intereses Prestamos Personales	0.00	14,274.74	14,274.74	0.00
21315003	Intereses Prestamos Hipotecarios	0.00	26,443.66	26,430.53	13.13
21315004	Intereses Depositos a Plazo	0.00	197,357.94	170,679.20	26,678.74
21315005	Intereses por Capitalización Cuentas de Ahorro	0.00	452.15	452.15	0.00
21315006	Ingresos Turicentro Costa del Sol	0.00	10.00	10.00	0.00
21315012	Reintegros por Fallecimiento de Pensionados	0.00	1,377.88	1,377.88	0.00
21315013	Ingresos Diversos	0.00	1,045.91	1,045.91	0.00
21315016	Ingresos por Recuperación Seguro de Deuda	0.00	3,378.69	3,378.69	0.00
21315017	Ingresos por Recuperación Seguro de Daños	0.00	1,636.59	1,636.59	0.00
21315027	Recuperación Costas Procesales	0.00	560.07	560.07	0.00
21315029	Intereses por Cuentas Corrientes	0.00	9,618.34	9,618.34	0.00
21315030	Ingresos por Recuperación Pagos en Exceso Pensionados	0.00	10,652.97	10,652.97	0.00
21315031	Alquiler de Cafetín en Centro Recreativo Costa del Sol	0.00	250.00	250.00	0.00
21315032	Ingresos por Servicios Básicos Centro Recreativo Costa del Sol	0.00	150.00	150.00	0.00
21316	D.M. x Transferencias Corrientes Recibidas	0.00	79,227,624.87	79,227,624.87	0.00
21316002	Fideicomiso de Obligaciones	0.00	58,627,624.87	58,627,624.87	0.00
21316825	Ministerio de Hacienda	0.00	20,600,000.00	20,600,000.00	0.00
21323	D.M. x Recuperación de Inversiones Financieras	0.00	25,777.15	25,777.15	0.00

Instituto Nacional de Pensiones de los Empleados Públicos

BALANCE DE COMPROBACION

Del 1 de Enero al 30 de Abril del 2020

(EN DOLARES)

Institucional

CODIGO	CONCEPTO	SALDO ANTERIOR	DEBE	HABER	SALDO ACUMULADO
21323002	Recuperación Prestamos Personales	0.00	4,484.32	4,484.32	0.00
21323003	Recuperación Prestamos Hipotecarios	0.00	21,292.83	21,292.83	0.00
21325	D.M. X Reintegros de Fondos	0.00	72.69	72.69	0.00
21325001	D.M. X Reintegros de Fondos	0.00	72.69	72.69	0.00
21383	D.M. x Recuperación de Inversiones Financieras Temporales	0.00	11,240,000.00	11,240,000.00	0.00
21383001	D.M. x Recuperación de Inversiones Financieras Temporales	0.00	11,240,000.00	11,240,000.00	0.00
21389	D.M. x Operaciones de Ejercicios Anteriores	0.00	79,408.92	79,408.92	0.00
21389003	Recuperación Intereses de Prestamos Hipotecarios	0.00	34.87	34.87	0.00
21389004	Recuperación Pagos en Exceso Pensiones	0.00	33,064.15	33,064.15	0.00
21389006	Intereses Depositos a Plazo	0.00	26,841.47	26,841.47	0.00
21389007	Mora Previsional de Años Anteriores	0.00	17,338.86	17,338.86	0.00
21389016	Reintegro Cheques Auxilios Funerarios	0.00	228.57	228.57	0.00
21389018	Ingresos Turicentro Costa del Sol	0.00	1,901.00	1,901.00	0.00
22	Inversiones Financieras	20,248,743.33	15,664,530.65	13,575,078.73	22,338,195.25
221	Inversiones Temporales	13,290,000.00	12,150,000.00	11,240,000.00	14,200,000.00
22103	Depósitos a Plazo en el Sector Financiero en el Interior	13,290,000.00	12,150,000.00	11,240,000.00	14,200,000.00
22103001	Depósitos a Plazo	13,290,000.00	12,150,000.00	11,240,000.00	14,200,000.00
224	Inversiones en Préstamos, Largo Plazo	108,495.69	15,867.35	26,349.20	98,013.84
22401	Préstamos para Viviendas	852,956.24	0.00	21,323.23	831,633.01
22401005	A Personas Naturales	852,956.24	0.00	21,323.23	831,633.01
22403	Préstamos Personales	1,709,019.37	0.00	4,484.32	1,704,535.05
22403001	A Personas Naturales	1,709,019.37	0.00	4,484.32	1,704,535.05
22499	Provisión de Inversiones en Préstamos	2,453,479.92	15,867.35	541.65	2,438,154.22
22499008	Provisión Prestamos Categoría "A2"	33.23	33.23	0.00	0.00
22499009	Provisión Prestamos Categoría "B"	385.86	766.76	541.65	160.75
22499014	Provisión Préstamos Categoría "E"	2,453,060.83	15,067.36	0.00	2,437,993.47
225	Deudores Financieros	6,793,138.26	3,404,468.52	2,205,606.78	7,992,000.00
22505	Deudores por Reintegros	4,602,610.77	27,447.12	33,136.84	4,596,921.05
22505001	Deudores por Reintegros	0.00	72.69	72.69	0.00
22505003	Deudores por Reintegros de Pagos en Exceso	4,602,610.77	27,374.43	33,064.15	4,596,921.05
22507	Crédito Fiscal por Adquisiciones de Bienes y Servicios	5,287.23	0.00	0.00	5,287.23
22507001	Crédito Fiscal	5,287.23	0.00	0.00	5,287.23
22511	Crédito Fiscal por Inversiones en Activos Fijos	1,766.82	0.00	0.00	1,766.82
22511001	Crédito Fiscal	1,766.82	0.00	0.00	1,766.82
22531	Deudores por Emisión de Certificados de Traspaso	2,124,613.20	3,377,021.40	2,124,613.20	3,377,021.40
22531001	Deudores por Emisión de Certificados de Traspaso	2,124,613.20	3,377,021.40	2,124,613.20	3,377,021.40
22551	Deudores Monetarios por Percibir	58,860.24	0.00	47,856.74	11,003.50
22551513	D.M. x Contribuciones a la Seguridad Social año 2005	395.40	0.00	0.00	395.40
22551613	D.M. x Contribuciones a la Seguridad Social año 2006	38.50	0.00	0.00	38.50
22551713	DMP x D.M. x Contribuciones a la Seguridad Social	380.74	0.00	0.00	380.74

Instituto Nacional de Pensiones de los Empleados Públicos
BALANCE DE COMPROBACION
Del 1 de Enero al 30 de Abril del 2020
(EN DOLARES)

20
25/05/2020
Pag. 6 de 15

Institucional

CODIGO	CONCEPTO	SALDO ANTERIOR	DEBE	HABER	SALDO ACUMULADO
22551813	D.M. x Contribuciones a la Seguridad Social año 2008	992.98	0.00	0.00	992.98
22551912	DMP x D.M. x Tasas y Derechos	1,901.00	0.00	1,901.00	0.00
22551913	D.M. x Contribuciones a la Seguridad Social año 2009	28,275.28	0.00	19,079.40	9,195.88
22551915	D.M. x Ingresos Financieros y Otros	26,876.34	0.00	26,876.34	0.00
226	Inversiones Intangibles	57,109.38	94,194.78	103,122.75	48,181.41
22605	Seguros Pagados por Anticipado	0.00	94,194.78	0.00	94,194.78
22605001	Primas y Gastos de Seguros de Personas	0.00	85,184.09	0.00	85,184.09
22605002	Primas y Gastos de Seguros de Bienes	0.00	9,010.69	0.00	9,010.69
22615	Derechos de Propiedad Intangible	294,456.73	0.00	0.00	294,456.73
22615003	Derechos de Propiedad Intelectual	294,456.73	0.00	0.00	294,456.73
22699	Amortizaciones Acumuladas	237,347.35	0.00	103,122.75	340,470.10
22699002	Seguro de Personas	0.00	0.00	69,171.74	69,171.74
22699003	Seguro de Bienes	0.00	0.00	7,578.02	7,578.02
22699004	Licencias de Software	237,347.35	0.00	8,927.99	246,275.34
22699005	Seguro de Deuda y Daños	0.00	0.00	17,445.00	17,445.00
229	Inversiones no Recuperables	0.00	0.00	0.00	0.00
22907	Inversiones en Préstamos no Recuperables	12,308.68	0.00	0.00	12,308.68
22907001	Inversiones en Préstamos no Recuperables	12,308.68	0.00	0.00	12,308.68
22999	Estimaciones Inversiones no Recuperables	12,308.68	0.00	0.00	12,308.68
22999002	Prestamos de Emergencia Empleados INPEP	9,927.51	0.00	0.00	9,927.51
22999003	Prestamos Personales Deudores Fallecidos	2,381.17	0.00	0.00	2,381.17
23	Inversiones en Existencias	563,072.21	22,725.87	34,347.14	551,450.94
231	Existencias Institucionales	563,072.21	22,725.87	34,347.14	551,450.94
23101	Productos Alimenticios Agropecuarios y Forestales	1,070.39	1,472.00	1,938.07	604.32
23101001	Productos Alimenticios para Personas	1,070.39	1,472.00	1,938.07	604.32
23103	Productos Textiles y Vestuarios	486.02	140.00	114.55	511.47
23103001	Productos Textiles y Vestuarios	486.02	140.00	114.55	511.47
23105	Materiales de Oficina, Productos de Papel e Impresos	6,655.44	3,296.30	4,970.22	4,981.52
23105001	Productos de Papel y Cartón	5,321.86	3,296.30	4,444.91	4,173.25
23105002	Materiales de Oficina	1,333.58	0.00	525.31	808.27
23107	Productos de Cuero y Caucho	196.96	0.00	163.04	33.92
23107001	Productos de Cuero y Caucho	196.96	0.00	163.04	33.92
23109	Productos Químicos, Combustibles y Lubricantes	24,873.12	4,326.11	15,377.19	13,822.04
23109001	Productos Químicos	616.42	522.06	559.30	579.18
23109002	Productos Farmacéuticos y Medicinales	16,006.70	3,804.05	6,957.89	12,852.86
23109003	Combustibles y Lubricantes	8,250.00	0.00	7,860.00	390.00
23111	Minerales y Productos Derivados	33.50	0.00	0.00	33.50
23111002	Minerales Metálicos y Productos Derivados	33.50	0.00	0.00	33.50
23113	Materiales de Uso o Consumo	20,392.37	11,366.91	10,294.86	21,464.42
23113001	Materiales e Instrumental de Laboratorios y Uso Médico	816.69	437.12	338.78	915.03

BALANCE DE COMPROBACION
Del 1 de Enero al 30 de Abril del 2020
(EN DOLARES)

Institucional

CODIGO	CONCEPTO	SALDO ANTERIOR	DEBE	HABER	SALDO ACUMULADO
23113002	Materiales Informáticos	19,560.88	10,878.43	9,941.28	20,498.03
23113004	Materiales Eléctricos	14.80	51.36	14.80	51.36
23115	Bienes de Uso y Consumo Diversos	1,768.54	2,124.55	1,489.21	2,403.88
23115099	Bienes de Uso y Consumo Diversos	1,768.54	2,124.55	1,489.21	2,403.88
23196	Activos Extraordinarios	507,595.87	0.00	0.00	507,595.87
23196002	Valor Adjudicado	369,352.62	0.00	0.00	369,352.62
23196003	Saldo Adeudado	25,081.37	0.00	0.00	25,081.37
23196004	Costas Procesales, Honorarios Profesionales, Derechos e Impuestos	84,993.43	0.00	0.00	84,993.43
23196005	Seguros de Deuda y de Daños	12,092.04	0.00	0.00	12,092.04
23196007	Inmueble Colonia INPEP Zacamil	2,285.71	0.00	0.00	2,285.71
23196008	Inmuebles Adjudicados pendientes de Inscribir	7,589.77	0.00	0.00	7,589.77
23196009	Inmuebles adjudicados por resolución de Junta Directiva	6,200.93	0.00	0.00	6,200.93
24	Inversiones en Bienes de Uso	6,125,403.95	0.00	94,016.74	6,031,387.21
241	Bienes Depreciables	2,357,862.13	0.00	94,016.74	2,263,845.39
24101	Bienes Inmuebles	3,329,069.36	0.00	0.00	3,329,069.36
24101001	Edificios e Instalaciones	3,329,069.36	0.00	0.00	3,329,069.36
24105	Infraestructura para Educación y Recreación	686,932.01	0.00	0.00	686,932.01
24105001	De Educación y Recreación	686,932.01	0.00	0.00	686,932.01
24109	Instalaciones Eléctricas y Comunicaciones	71,319.00	0.00	0.00	71,319.00
24109001	Eléctricas y Comunicaciones	71,319.00	0.00	0.00	71,319.00
24117	Equipo de Transporte, Tracción y Elevación	256,235.25	0.00	0.00	256,235.25
24117001	Vehículos de Transporte	256,235.25	0.00	0.00	256,235.25
24119	Maquinaria, Equipo y Mobiliario Diverso	1,952,190.97	0.00	0.00	1,952,190.97
24119001	Mobiliarios	24,070.98	0.00	0.00	24,070.98
24119002	Maquinarias y Equipos	567,825.81	0.00	0.00	567,825.81
24119003	Maquinaria y Equipo de Producción para Apoyo Institucional	62,876.53	0.00	0.00	62,876.53
24119004	Equipos Informáticos	1,242,025.23	0.00	0.00	1,242,025.23
24119005	Herramientas y Repuestos Principales	51,742.62	0.00	0.00	51,742.62
24119099	Bienes Muebles Diversos	3,649.80	0.00	0.00	3,649.80
24199	Depreciación Acumulada	3,937,884.46	0.00	94,016.74	4,031,901.20
24199001	Bienes Inmuebles	296,259.89	0.00	0.00	296,259.89
24199002	Depreciación Acumulada por Revalúo	2,013,479.66	0.00	33,622.68	2,047,102.34
24199005	Infraestructura para Educación y Recreación	121,824.08	0.00	0.00	121,824.08
24199009	Instalaciones Eléctricas y Comunicaciones	48,806.36	0.00	1,485.20	50,291.56
24199012	Maquinaria y Equipo para Apoyo Institucional	42,467.17	0.00	3,226.26	45,693.43
24199017	Equipo de Transporte, Tracción y Elevación	164,259.97	0.00	5,621.76	169,881.73
24199019	Maquinaria, Equipo y Mobiliario Diverso	1,250,787.33	0.00	50,060.84	1,300,848.17
243	Bienes no Depreciables	3,767,541.82	0.00	0.00	3,767,541.82
24301	Bienes Inmuebles	3,766,398.96	0.00	0.00	3,766,398.96
24301001	Terrenos	3,766,398.96	0.00	0.00	3,766,398.96

Instituto Nacional de Pensiones de los Empleados Públicos
BALANCE DE COMPROBACION
Del 1 de Enero al 30 de Abril del 2020
(EN DOLARES)

Institucional

CODIGO	CONCEPTO	SALDO ANTERIOR	DEBE	HABER	SALDO ACUMULADO
24305	Obras de Arte, Libros y Colecciones	1,142.86	0.00	0.00	1,142.86
24305001	Obras de Arte y Culturales	1,142.86	0.00	0.00	1,142.86
Sub Total Titulo		29,054,912.31	198,760,841.93	195,873,878.19	31,941,876.05

BALANCE DE COMPROBACION
Del 1 de Enero al 30 de Abril del 2020
(EN DOLARES)

Institucional

CODIGO	CONCEPTO	SALDO ANTERIOR	DEBE	HABER	SALDO ACUMULADO
4	Obligaciones con Terceros	12,699,520.20	97,251,497.13	98,094,367.44	13,542,390.51
41	Deuda Corriente	6,065,452.99	93,647,628.34	94,098,067.63	6,515,892.28
412	Depósitos de Terceros	6,065,452.99	183,585.29	419,134.13	6,301,001.83
41201	Depósitos Ajenos	5,266,017.49	120,480.22	131,795.04	5,277,332.31
41201008	Depositos Transitorios	13,650.99	4,057.87	2,289.63	11,882.75
41201010	Pagos en Exceso a Pensionados	4,602,610.77	33,064.15	27,374.43	4,596,921.05
41201035	Ingresos por Pagos en Exceso Ministerio de Hacienda	1,159.34	2,236.78	3,315.03	2,237.59
41201040	Rechazos y Devoluciones de Pensión	4,139.82	19,370.48	17,524.51	2,293.85
41201052	Ingresos por Pagos en Exceso Fideicomiso Años Anteriores	6,186.83	8,578.28	16,935.66	14,544.21
41201054	Reintegros por Pensionados Fallecidos Fideicomiso Años Anteriores	344.00	6,905.75	22,604.27	16,042.52
41201060	Descuentos Aplicados a Pensionados ACCHOFRAM de RL	2,829.42	2,829.42	0.00	0.00
41201777	Embargos Judiciales	633,646.23	36,895.74	32,185.90	628,936.39
41201825	Reintegros de Pensiones Años Anteriores Fondo General	1,450.09	6,541.75	9,565.61	4,473.95
41209	Anticipos por Ventas de Bienes	271.75	0.00	0.00	271.75
41209001	Anticipos por Ventas de Bienes	271.75	0.00	0.00	271.75
41251	Depósitos Retenciones Fiscales	1,289.98	6,382.62	11,392.31	6,299.67
41251001	Retención 13% IVA Embargos Judiciales	27.61	970.49	3,332.19	2,389.31
41251935	Tesoro Público (DGT)	1,262.37	5,412.13	8,060.12	3,910.36
41252	Depósitos de Recaudaciones por Liquidar	794,827.46	51,548.34	273,511.70	1,016,790.82
41252001	Por Cotizaciones y Aportaciones Laborales	52,678.84	0.00	223,308.05	275,986.89
41252002	Por Reembolso de Prestamos	202,060.84	0.00	0.00	202,060.84
41252005	Otras Recaudaciones	151,775.38	0.00	0.00	151,775.38
41252006	Cotizaciones en Rezagos	23,192.95	0.00	0.00	23,192.95
41252007	Cotizaciones Indebidas	1,196.84	4,560.96	5,491.30	2,127.18
41252011	Cotizaciones no Identificadas	351,478.83	2,330.06	1,746.22	350,894.99
41252014	Registro de Cuotas de Prestamos	4,369.56	42,036.73	42,344.96	4,677.79
41252015	Pagos en Exceso de Aportaciones y Cotizaciones	8,074.22	2,620.59	621.17	6,074.80
41254	Anticipo de Impuesto Retenido IVA	3,046.31	5,174.11	2,435.08	307.28
41254001	Retención 13% IVA Arrendamientos	292.44	292.44	0.00	0.00
41254935	Tesoro Publico (DGT)	2,753.87	4,881.67	2,435.08	307.28
413	Acreeedores Monetarios	0.00	93,464,043.05	93,678,933.50	214,890.45
41351	A. M. x Remuneraciones	0.00	982,847.21	1,071,330.66	88,483.45
41351001	Remuneraciones	0.00	865,883.38	909,462.85	43,579.47
41351814	Procuraduría General de la República	0.00	796.45	796.45	0.00
41351827	Instituto Nacional de Pensiones de los Empleados Públicos (INPEP)	0.00	8,727.50	14,948.65	6,221.15
41351837	Instituto de Previsión Social de la Fuerza Armada (IPSFA)	0.00	913.42	1,190.22	276.80
41351887	Cruz Roja Salvadoreña (CR)	0.00	77.60	77.60	0.00
41351892	Instituto Salvadoreño de Formación Profesional (INSAFORP)	0.00	4,935.83	6,910.59	1,974.76
41351893	Instituto Salvadoreño del Seguro Social (ISSS)	0.00	51,828.39	72,561.86	20,733.47
41351921	Fondo Social para la Vivienda (FSV)	0.00	14,543.48	14,543.48	0.00

Institucional

CODIGO	CONCEPTO	SALDO ANTERIOR	DEBE	HABER	SALDO ACUMULADO
41351935	Tesoro Público (DGT)	0.00	35,141.16	50,838.96	15,697.80
41353	A.M. x Prestaciones a la Seguridad Social	0.00	79,193,765.57	79,224,880.18	31,114.61
41353001	Prestaciones a la Seguridad Social	0.00	73,458,861.24	73,489,450.55	30,589.31
41353814	Procuraduría General de la Republica	0.00	41,822.89	41,822.89	0.00
41353827	Instituto Nacional de Pensiones de los Empleados Publicos (INPEP)	0.00	58,491.09	58,491.09	0.00
41353837	Instituto de Previsión Social de la Fuerza Armada (IPSFA)	0.00	2,246.08	2,246.08	0.00
41353848	Universidad de El Salvador (UES)	0.00	855.20	855.20	0.00
41353851	Caja Mutual de los Empleados del Ministerio de Educación	0.00	142,813.88	142,813.88	0.00
41353893	Instituto Salvadoreño del Seguro Social (ISSS)	0.00	5,347,087.51	5,347,087.51	0.00
41353921	Fondo Social para la Vivienda (FSV)	0.00	109,427.93	109,953.23	525.30
41353935	Tesoro Público (DGT)	0.00	32,159.75	32,159.75	0.00
41354	A.M. x Adquisiciones de Bienes y Servicios	0.00	172,811.77	267,609.52	94,797.75
41354001	Adquisiciones de Bienes y Servicios	0.00	154,448.37	247,409.55	92,961.18
41354920	Administración Nacional de Acueductos y Alcantarillados (ANDA)	0.00	13,838.09	13,838.09	0.00
41354935	Tesoro Público (DGT)	0.00	4,525.31	6,361.88	1,836.57
41355	A.M. x Gastos Financieros y Otros	0.00	103,170.13	103,170.13	0.00
41355001	Gastos Financieros y Otros	0.00	103,090.38	103,090.38	0.00
41355935	Tesoro Publico (DGT)	0.00	79.75	79.75	0.00
41361	A.M. x Inversiones en Activos Fijos	0.00	1,471.19	1,965.83	494.64
41361001	Inversiones en Activos Fijos	0.00	1,453.78	1,948.42	494.64
41361935	Tesoro Publico (DGT)	0.00	17.41	17.41	0.00
41383	A.M. x Inversiones Financieras Temporales	0.00	12,150,000.00	12,150,000.00	0.00
41383001	Inversiones Financieras Temporales	0.00	12,150,000.00	12,150,000.00	0.00
41389	A.M. x Operaciones de Ejercicios Anteriores	0.00	859,977.18	859,977.18	0.00
41389001	Operaciones de Ejercicios Anteriores	0.00	859,977.18	859,977.18	0.00
42	Financiamiento de Terceros	6,634,067.21	3,603,868.79	3,996,299.81	7,026,498.23
424	Acreeedores Financieros	6,634,067.21	3,603,868.79	3,996,299.81	7,026,498.23
42417	Indemnizaciones Laborales	3,100,999.95	78,197.50	619,278.41	3,642,080.86
42417001	Indemnizaciones Laborales	3,100,999.95	78,197.50	619,278.41	3,642,080.86
42431	Provisión por Emisión de Certificados de Traspaso	2,124,613.20	2,124,613.20	3,377,021.40	3,377,021.40
42431001	Provisión por Emisión de Certificados de Traspaso	2,124,613.20	2,124,613.20	3,377,021.40	3,377,021.40
42450	Provisiones por Acreeedores Monetarios	46,483.47	46,483.47	0.00	0.00
42450777	Provisiones por Acreeedores Monetarios	46,483.47	46,483.47	0.00	0.00
42451	Acreeedores Monetarios por Pagar	1,361,970.59	1,354,574.62	0.00	7,395.97
42451777	Acreeedores Monetarios por Pagar	1,361,970.59	1,354,574.62	0.00	7,395.97
42451954	A.M X Adquisicion de Bienes y Servicios	0.00	0.00	0.00	0.00
Sub Total Título		12,699,520.20	97,251,497.13	98,094,367.44	13,542,390.51

BALANCE DE COMPROBACION
Del 1 de Enero al 30 de Abril del 2020
(EN DOLARES)

Institucional

CODIGO	CONCEPTO	SALDO ANTERIOR	DEBE	HABER	SALDO ACUMULADO
8	Obligaciones Propias	16,355,392.11	80,121,396.99	82,165,490.42	18,399,485.54
81	Patrimonio Estatal	16,355,392.11	(669,896.77)	(667,560.69)	16,357,728.19
811	Patrimonio	5,621,652.81	(669,969.46)	(669,969.46)	5,621,652.81
81103	Patrimonio Instituciones Descentralizadas	264,911.57	0.00	0.00	264,911.57
81103001	Patrimonio Instituciones Descentralizadas	264,911.57	0.00	0.00	264,911.57
81109	Resultado Ejercicios Anteriores	1,399,015.25	0.00	(669,969.46)	729,045.79
81109001	Resultado Ejercicios Anteriores	1,399,015.25	0.00	(669,969.46)	729,045.79
81111	Resultado Ejercicio Corriente	(669,969.46)	(669,969.46)	0.00	0.00
81111999	Resultado Ejercicio Corriente	(669,969.46)	(669,969.46)	0.00	0.00
81113	Superávit por Revaluaciones	4,627,695.45	0.00	0.00	4,627,695.45
81113001	Superávit por Revaluaciones	1,700,692.36	0.00	0.00	1,700,692.36
81113002	Superavit por Revaluacion Terrenos	2,927,003.09	0.00	0.00	2,927,003.09
812	Reservas	10,841,456.49	0.00	2,336.08	10,843,792.57
81203	Reserva Técnica	10,841,456.49	0.00	2,336.08	10,843,792.57
81203001	Reserva Técnica	10,506,050.86	0.00	2,336.08	10,508,386.94
81203002	Reserva Tecnica NO Percibida	335,405.63	0.00	0.00	335,405.63
819	Detrimento Patrimonial	107,717.19	72.69	72.69	107,717.19
81901	Detrimentos de Fondos	107,717.19	0.00	0.00	107,717.19
81901001	Detrimentos de Fondos Pensiones	107,717.19	0.00	0.00	107,717.19
81905	Detrimentos de Inversiones en Existencias	0.00	72.69	72.69	0.00
81905001	Detrimentos de Inversiones en Existencias	0.00	72.69	72.69	0.00
83	Gastos de Gestión	0.00	80,791,293.76	0.00	80,791,293.76
832	Gastos Previsionales	0.00	79,224,880.18	0.00	79,224,880.18
83201	Pensiones	0.00	78,187,696.79	0.00	78,187,696.79
83201001	Pensiones por Vejez	0.00	64,456,033.18	0.00	64,456,033.18
83201002	Pensiones por Invalidez	0.00	357,739.81	0.00	357,739.81
83201003	Pensiones por Viudez	0.00	12,610,310.98	0.00	12,610,310.98
83201004	Pensiones por Orfandad	0.00	763,612.82	0.00	763,612.82
83203	Otros Gastos Previsionales	0.00	1,037,183.39	0.00	1,037,183.39
83203001	Beneficios por Incapacidad Temporal	0.00	47,771.13	0.00	47,771.13
83203002	Beneficios Adicionales	0.00	110,694.77	0.00	110,694.77
83203099	Pensiones y Jubilaciones Diversas	0.00	878,717.49	0.00	878,717.49
833	Gastos en Personal	0.00	1,071,330.66	0.00	1,071,330.66
83301	Remuneraciones Personal Permanente	0.00	453,607.42	0.00	453,607.42
83301001	Sueldos	0.00	401,132.62	0.00	401,132.62
83301005	Dietas	0.00	21,521.30	0.00	21,521.30
83301007	Beneficios Adicionales	0.00	30,953.50	0.00	30,953.50
83303	Remuneraciones Personal Eventual	0.00	375,880.61	0.00	375,880.61
83303001	Sueldos	0.00	347,216.06	0.00	347,216.06
83303006	Beneficios Adicionales	0.00	28,664.55	0.00	28,664.55

Instituto Nacional de Pensiones de los Empleados Públicos
BALANCE DE COMPROBACION
Del 1 de Enero al 30 de Abril del 2020
(EN DOLARES)

26

25/05/2020

Pag. 12 de 15

Institucional

CODIGO	CONCEPTO	SALDO ANTERIOR	DEBE	HABER	SALDO ACUMULADO
83307	Contrib. Patronales a Inst. de Seguridad Social Pública	0.00	65,988.48	0.00	65,988.48
83307001	Por Remuneraciones Permanentes	0.00	39,871.28	0.00	39,871.28
83307002	Por Remuneraciones Eventuales	0.00	26,117.20	0.00	26,117.20
83309	Contrib. Patronales a Inst de Seguridad Social Privadas	0.00	49,967.91	0.00	49,967.91
83309001	Por Remuneraciones Permanentes	0.00	26,260.26	0.00	26,260.26
83309002	Por Remuneraciones Eventuales	0.00	23,707.65	0.00	23,707.65
83313	Indemnizaciones	0.00	324.33	0.00	324.33
83313001	Al Personal de Servicios Permanentes	0.00	2.28	0.00	2.28
83313002	Al Personal de Servicios Eventuales	0.00	322.05	0.00	322.05
83317	Otras Remuneraciones	0.00	125,561.91	0.00	125,561.91
83317001	Honorarios	0.00	6,514.65	0.00	6,514.65
83317003	Prestaciones Sociales al Personal	0.00	111,838.74	0.00	111,838.74
83317099	Remuneraciones Diversas	0.00	7,208.52	0.00	7,208.52
834	Gastos en Bienes de Consumo y Servicios	0.00	279,149.24	0.00	279,149.24
83401	Productos Alimenticios, Agropecuarios y Forestales	0.00	15,860.75	0.00	15,860.75
83401001	Productos Alimenticios para Personas	0.00	15,860.75	0.00	15,860.75
83403	Productos Textiles y Vestuarios	0.00	161.11	0.00	161.11
83403001	Productos Textiles y Vestuarios	0.00	161.11	0.00	161.11
83405	Materiales de Oficina, Productos de Papel e Impresos	0.00	7,430.46	0.00	7,430.46
83405001	Productos de Papel y Cartón	0.00	5,345.23	0.00	5,345.23
83405002	Materiales de Oficina	0.00	1,435.23	0.00	1,435.23
83405003	Libros, Textos, Útiles de Enseñanza y Publicaciones	0.00	650.00	0.00	650.00
83407	Productos de Cuero y Caucho	0.00	183.61	0.00	183.61
83407001	Productos de Cuero y Caucho	0.00	183.61	0.00	183.61
83409	Productos Químicos, Combustibles y Lubricantes	0.00	23,020.58	0.00	23,020.58
83409001	Productos Químicos	0.00	8,118.29	0.00	8,118.29
83409002	Productos Farmacéuticos y Medicinales	0.00	6,876.34	0.00	6,876.34
83409003	Combustibles y Lubricantes	0.00	8,025.95	0.00	8,025.95
83411	Minerales y Productos Derivados	0.00	228.88	0.00	228.88
83411001	Minerales no Metálicos y Productos Derivados	0.00	65.13	0.00	65.13
83411002	Minerales Metálicos y Productos Derivados	0.00	163.75	0.00	163.75
83413	Materiales de Uso o Consumo	0.00	18,484.65	0.00	18,484.65
83413001	Materiales e Instrumental de Laboratorios y Uso Médico	0.00	5,967.48	0.00	5,967.48
83413002	Materiales Informáticos	0.00	12,294.37	0.00	12,294.37
83413004	Materiales Eléctricos	0.00	222.80	0.00	222.80
83415	Bienes de Uso y Consumo Diverso	0.00	6,494.26	0.00	6,494.26
83415001	Herramientas, Repuestos y Accesorios	0.00	3,959.89	0.00	3,959.89
83415099	Bienes de Uso y Consumo Diversos	0.00	2,534.37	0.00	2,534.37
83417	Servicios Básicos	0.00	56,414.33	0.00	56,414.33
83417001	Servicios de Energía Eléctrica	0.00	36,722.67	0.00	36,722.67

BALANCE DE COMPROBACION
Del 1 de Enero al 30 de Abril del 2020
(EN DOLARES)

Institucional

CODIGO	CONCEPTO	SALDO ANTERIOR	DEBE	HABER	SALDO ACUMULADO
83417002	Servicios de Agua	0.00	13,988.07	0.00	13,988.07
83417003	Servicios de Telecomunicaciones	0.00	5,147.16	0.00	5,147.16
83417004	Servicios de Correos	0.00	556.43	0.00	556.43
83419	Mantenimiento y Reparación	0.00	7,709.72	0.00	7,709.72
83419001	Mantenimientos y Reparaciones de Bienes Muebles	0.00	2,653.84	0.00	2,653.84
83419002	Mantenimientos y Reparaciones de Vehículos	0.00	5,055.88	0.00	5,055.88
83421	Servicios Comerciales	0.00	70,792.40	0.00	70,792.40
83421001	Transportes, Fletes y Almacenamientos	0.00	12,927.92	0.00	12,927.92
83421002	Servicios de Publicidad	0.00	2,644.20	0.00	2,644.20
83421003	Servicios de Vigilancia	0.00	36,221.00	0.00	36,221.00
83421004	Servicios de Limpiezas y Fumigaciones	0.00	9,500.25	0.00	9,500.25
83421007	Servicios de Alimentación	0.00	8,020.00	0.00	8,020.00
83421010	Impresiones, Publicaciones y Reproducciones	0.00	1,479.03	0.00	1,479.03
83423	Otros Servicios y Arrendamientos Diversos	0.00	59,897.49	0.00	59,897.49
83423099	Servicios Generales y Arrendamientos Diversos	0.00	59,897.49	0.00	59,897.49
83425	Arrendamientos y Derechos	0.00	1,401.20	0.00	1,401.20
83425002	De Bienes Inmuebles	0.00	1,401.20	0.00	1,401.20
83427	Pasajes y Viáticos	0.00	6,617.23	0.00	6,617.23
83427001	Pasajes al Interior	0.00	2,287.58	0.00	2,287.58
83427003	Viáticos por Comisión Interna	0.00	4,329.65	0.00	4,329.65
83429	Servicios Técnicos y Profesionales	0.00	4,452.57	0.00	4,452.57
83429001	Servicios Médicos	0.00	822.88	0.00	822.88
83429003	Servicios Jurídicos	0.00	307.99	0.00	307.99
83429004	Servicios de Contabilidad y Auditoría	0.00	3,000.00	0.00	3,000.00
83429005	Servicios de Capacitación	0.00	101.70	0.00	101.70
83429099	Consultorias, Estudios e Investigaciones Diversas	0.00	220.00	0.00	220.00
835	Gastos en Bienes Capitalizables	0.00	1,965.83	0.00	1,965.83
83507	Maquinaria, Equipo y Mobiliario Diverso	0.00	1,965.83	0.00	1,965.83
83507001	Mobiliarios	0.00	262.90	0.00	262.90
83507002	Equipos Informáticos	0.00	998.12	0.00	998.12
83507003	Maquinarias y Equipos	0.00	506.81	0.00	506.81
83507005	Maquinaria y Equipo de Producción para Apoyo Institucional	0.00	198.00	0.00	198.00
836	Gastos Financieros y Otros	0.00	8,975.35	0.00	8,975.35
83603	Impuestos, Tasas y Derechos	0.00	8,975.35	0.00	8,975.35
83603008	Derechos	0.00	22.86	0.00	22.86
83603099	Impuestos, Tasas y Derechos Diversos	0.00	8,952.49	0.00	8,952.49
838	Costos de Ventas y Cargos Calculados	0.00	197,139.49	0.00	197,139.49
83811	Amortización de Inversiones Intangibles	0.00	103,122.75	0.00	103,122.75
83811002	Amortizacion Licencias de Software	0.00	8,927.99	0.00	8,927.99
83811003	Amortizacion Seguro de Deuda y Daños	0.00	17,445.00	0.00	17,445.00

Instituto Nacional de Pensiones de los Empleados Públicos
BALANCE DE COMPROBACION
Del 1 de Enero al 30 de Abril del 2020
(EN DOLARES)

25/05/2020 ²⁸
Pag. 14 de 15



Institucional

CODIGO	CONCEPTO	SALDO ANTERIOR	DEBE	HABER	SALDO ACUMULADO
83811004	Amortización Seguro de Personas	0.00	69,171.74	0.00	69,171.74
83811005	Amortización Seguro de Bienes	0.00	7,578.02	0.00	7,578.02
83815	Depreciación de Bienes de Uso	0.00	94,016.74	0.00	94,016.74
83815001	Depreciación de Bienes de Uso	0.00	60,394.06	0.00	60,394.06
83815003	Depreciacion Revaluo Bienes Inmuebles	0.00	33,622.68	0.00	33,622.68
839	Gastos de Actualizaciones y Ajustes	0.00	7,853.01	0.00	7,853.01
83955	Ajustes de Ejercicios Anteriores	0.00	7,853.01	0.00	7,853.01
83955002	Ajustes a Mora Prevsional	0.00	1,740.54	0.00	1,740.54
83955003	Devoluciòn Pagos en Exceso de Cotizaciones y Aportaciones	0.00	621.17	0.00	621.17
83955004	Devolucion Cotizaciones	0.00	4,554.94	0.00	4,554.94
83955010	Ajustes por Reclasificación Cotizaciones no Identificadas, en Rezagos e Indebida	0.00	936.36	0.00	936.36
85	Ingresos de Gestión	0.00	0.00	82,833,051.11	82,833,051.11
852	Ingresos Seguridad Social	0.00	0.00	3,309,225.93	3,309,225.93
85203	Contribuciones del Sector Público	0.00	0.00	3,309,225.93	3,309,225.93
85203001	Contribuciones Patronales	0.00	0.00	1,654,380.91	1,654,380.91
85203002	Contribuciones Laborales	0.00	0.00	1,654,845.02	1,654,845.02
855	Ingresos Financieros y Otros	0.00	0.00	238,326.34	238,326.34
85503	Rentabilidad de Inversiones Financieras	0.00	0.00	197,357.94	197,357.94
85503004	Rentabilidad de Depósitos a Plazo	0.00	0.00	197,357.94	197,357.94
85507	Intereses de Préstamos Otorgados	0.00	0.00	40,718.40	40,718.40
85507010	A Personas Naturales	0.00	0.00	40,718.40	40,718.40
85509	Arrendamiento de Bienes	0.00	0.00	250.00	250.00
85509002	Arrendamientos de Bienes Inmuebles	0.00	0.00	250.00	250.00
856	Ingresos por Transferencias Corrientes Recibidas	0.00	0.00	79,227,624.87	79,227,624.87
85605	Transferencias Corrientes del Sector Público	0.00	0.00	20,600,000.00	20,600,000.00
85605825	Ministerio de Hacienda	0.00	0.00	20,600,000.00	20,600,000.00
85606	Otras Transferencias del Sector Público	0.00	0.00	58,627,624.87	58,627,624.87
85606099	Transferencias Corrientes Diversas del Sector Público	0.00	0.00	58,627,624.87	58,627,624.87
858	Ingresos por Ventas de Bienes y Servicios	0.00	0.00	13,467.50	13,467.50
85801	Tasas de Servicios Públicos	0.00	0.00	8,976.50	8,976.50
85801007	Por Accesos a Lugares Públicos	0.00	0.00	8,976.50	8,976.50
85807	Venta de Servicios Públicos	0.00	0.00	4,491.00	4,491.00
85807099	Servicios Diversos	0.00	0.00	4,491.00	4,491.00
859	Ingresos por Actualizaciones y Ajustes	0.00	0.00	44,406.47	44,406.47
85909	Ingresos Diversos	0.00	0.00	28,882.60	28,882.60
85909001	Rentabilidad de Cuentas Bancarias	0.00	0.00	10,070.49	10,070.49
85909099	Ingresos Diversos	0.00	0.00	18,812.11	18,812.11
85955	Ajustes de Ejercicios Anteriores	0.00	0.00	15,523.87	15,523.87
85955001	Ajustes de Ejercicios Anteriores	0.00	0.00	228.57	228.57

Instituto Nacional de Pensiones de los Empleados Públicos
BALANCE DE COMPROBACION
Del 1 de Enero al 30 de Abril del 2020
(EN DOLARES)

Institucional

CODIGO	CONCEPTO	SALDO ANTERIOR	DEBE	HABER	SALDO ACUMULADO
85955002	Ajustes a la Reserva de Saneamiento de la Cartera de Prestamos	0.00	0.00	15,295.30	15,295.30
Sub Total Título		16,355,392.11	80,121,396.99	82,165,490.42	18,399,485.54
Total		0.00	376,133,736.05	376,133,736.05	0.00



 F. Lic. Rafael Rodríguez Medina
JEFE UFI



 F. Licda. Silvia Marlene Rosa de Flores
GERENTE



 F. Licda. Elyia Peñate de Flores
CONTADOR

Institucional

RECURSOS	Parcial	Total
Fondos		3,020,842.65
Disponibilidades	2,762,253.85	
Caja Chica	7,414.29	
Fondo Circulante de INPEP	5,000.00	
Fondo de Caja Chica - Centro Recreativo Costa del Sol	200.00	
Fondo de Caja Chica - Servicios Generales	300.00	
Fondo de Caja Chica - Presidencia	500.00	
Fondo de Caja Chica Oficina Santa Ana	600.00	
Fondo de Caja Chica Oficina Chalatenango	114.29	
Fondo de Caja Chica de la Zona Oriental	700.00	
Bancos Comerciales M/D	1,647,438.34	
Banco Comerciales M	1,647,438.34	
Bancos Comerciales Convenios de Recaudación	524,950.53	
Bancos Comerciales Convenios de Recaudación	524,950.53	
Fondos Depósitos en Tesoro Público	582,395.92	
Ministerio de Hacienda (DGT- Retención Renta X Recuperar)	349.69	
Dirección General de Tesorería	582,046.23	
Fondos en Tránsito	54.77	
Fondos en Tránsito Por Otros Reembolsos	54.77	
Anticipos de Fondos	11,465.25	
Anticipos a Empleados	9,678.15	
Anticipos a Empleados	9,678.15	
Anticipos a Proveedores	1,787.10	
Anticipos a Proveedores	1,787.10	
Deudores Monetarios	247,123.55	
D.M. x Contribuciones a la Seguridad Social	220,431.68	
Corte Suprema de Justicia	7,956.58	
Procuraduría para la Defensa de los Derechos Humanos	519.00	
Presidencia de la República	9,729.86	
Instituto Salvadoreño de Protección al Menor	3,855.92	
Instituto Salvadoreño para el Desarrollo de La Mujer (ISDEMU)	148.66	
Fondo Salvadoreño para Estudios de Preinversión (FOSEP)	285.74	
Ministerio de Relaciones Exteriores	3,150.68	
Instituto de Previsión Social de la Fuerza Armada (IPSFA)	267.62	
Ministerio de Gobernación	4,989.78	
Ministerio de Educación	95,472.66	
Universidad de El Salvador (UES)	5,183.64	
Hospital Nacional Neumológico "Dr. José Antonio Zaldaña"	3,346.52	
Hospital Nacional "Dr.Jorge Mazzini Villacorta", Sonsonate	4,752.48	
Hospital Nacional "Dr. Luis Edmundo Vásquez", Chalatenango	3,637.26	
Hospital Nacional "Santa Gertrudis", San Vicente	1,218.38	
Hospital Nacional de Sensuntepeque	451.12	
Hospital Nacional de Chalchuapa	5,015.38	
Hospital Nacional de Metapán	622.88	
Hospital Nacional de Nueva Concepción	590.98	

Institucional

RECURSOS	Parcial	Total
Hospital Nacional de Santiago de María	1,334.86	
Cruz Roja Salvadoreña (CR)	520.22	
Instituto Salvadoreño de Fomento Cooperativo (INSAFOCOOP)	242.58	
Instituto Salvadoreño de Formación Profesional (INSAFORP)	934.44	
Fondo de Protección de Lisiados y Discapacitados a Consecuencia del Conflicto .	531.02	
Instituto Salvadoreño de Turismo (ISTU)	2,114.40	
Consejo Salvadoreño del Café (CSC)	534.60	
Comisión Nacional de la Micro y Pequeña Empresa (CONAMYPE)	134.96	
Ministerio de Agricultura y Ganadería	2,576.98	
Centro Nacional de Tecnología Agropecuaria y Forestal (CENTA)	4,262.82	
Ministerio de Obras Públicas	8,443.44	
Administración Nacional de Acueductos y Alcantarillados (ANDA)	22,144.06	
Instituto Salvadoreño de Bienestar Magisterial	406.04	
Consejo Nacional de la Niñez y de la Adolescencia (CONNA)	255.00	
Municipios del Departamento de San Salvador	12,748.64	
Municipios del Departamento de Santa Ana	1,553.32	
Municipios del Departamento de Ahuachapán	177.52	
Municipios del Departamento de Sonsonate	390.50	
Municipios del Departamento de La Libertad	1,218.90	
Municipios del Departamento de Cuscatlán	626.86	
Municipios del Departamento de La Paz	1,776.88	
Municipios del Departamento de San Vicente	60.00	
Municipios del Departamento de Cabañas	386.28	
Municipios del Departamento de Usulután	2,507.58	
Municipios del Departamento de San Miguel	1,156.28	
Municipios del Departamento de Morazán	850.94	
Municipios del Departamento de La Unión	1,347.42	
D.M. x Ingresos Financieros y Otros	26,691.87	
Intereses Prestamos Hipotecarios	13.13	
Intereses Depositos a Plazo	26,678.74	
Inversiones Financieras		22,338,195.25
Inversiones Temporales	14,200,000.00	
Depósitos a Plazo en el Sector Financiero en el Interior	14,200,000.00	
Depósitos a Plazo	14,200,000.00	
Inversiones en Préstamos, Largo Plazo	98,013.84	
Préstamos para Viviendas	831,633.01	
A Personas Naturales	831,633.01	
Préstamos Personales	1,704,535.05	
A Personas Naturales	1,704,535.05	
Provisión de Inversiones en Préstamos	(2,438,154.22)	
Provisión Prestamos Categoría "B"	(160.75)	
Provisión Préstamos Categoría "E"	(2,437,993.47)	
Deudores Financieros	7,992,000.00	
Deudores por Reintegros	4,596,921.05	
Deudores por Reintegros de Pagos en Exceso	4,596,921.05	

Institucional

RECURSOS	Parcial	Total
Crédito Fiscal por Adquisiciones de Bienes y Servicios	5,287.23	
Crédito Fiscal	5,287.23	
Crédito Fiscal por Inversiones en Activos Fijos	1,766.82	
Crédito Fiscal	1,766.82	
Deudores por Emisión de Certificados de Traspaso	3,377,021.40	
Deudores por Emisión de Certificados de Traspaso	3,377,021.40	
Deudores Monetarios por Percibir	11,003.50	
D.M. x Contribuciones a la Seguridad Social año 2005	395.40	
D.M. x Contribuciones a la Seguridad Social año 2006	38.50	
DMP x D.M. x Contribuciones a la Seguridad Social	380.74	
D.M. x Contribuciones a la Seguridad Social año 2008	992.98	
D.M. x Contribuciones a la Seguridad Social año 2009	9,195.88	
Inversiones Intangibles	48,181.41	
Seguros Pagados por Anticipado	94,194.78	
Primas y Gastos de Seguros de Personas	85,184.09	
Primas y Gastos de Seguros de Bienes	9,010.69	
Derechos de Propiedad Intangible	294,456.73	
Derechos de Propiedad Intelectual	294,456.73	
Amortizaciones Acumuladas	(340,470.10)	
Seguro de Personas	(69,171.74)	
Seguro de Bienes	(7,578.02)	
Licencias de Software	(246,275.34)	
Seguro de Deuda y Daños	(17,445.00)	
Inversiones en Préstamos no Recuperables	12,308.68	
Inversiones en Préstamos no Recuperables	12,308.68	
Estimaciones Inversiones no Recuperables	(12,308.68)	
Préstamos de Emergencia Empleados INPEP	(9,927.51)	
Préstamos Personales Deudores Fallecidos	(2,381.17)	
Inversiones en Existencias		551,450.94
Existencias Institucionales	551,450.94	
Productos Alimenticios Agropecuarios y Forestales	604.32	
Productos Alimenticios para Personas	604.32	
Productos Textiles y Vestuarios	511.47	
Productos Textiles y Vestuarios	511.47	
Materiales de Oficina, Productos de Papel e Impresos	4,981.52	
Productos de Papel y Cartón	4,173.25	
Materiales de Oficina	808.27	
Productos de Cuero y Caucho	33.92	
Productos de Cuero y Caucho	33.92	
Productos Químicos, Combustibles y Lubricantes	13,822.04	
Productos Químicos	579.18	
Productos Farmacéuticos y Medicinales	12,852.86	
Combustibles y Lubricantes	390.00	
Minerales y Productos Derivados	33.50	
Minerales Metálicos y Productos Derivados	33.50	

Institucional



RECURSOS	Parcial	Total
Materiales de Uso o Consumo	21,464.42	
Materiales e Instrumental de Laboratorios y Uso Médico	915.03	
Materiales Informáticos	20,498.03	
Materiales Eléctricos	51.36	
Bienes de Uso y Consumo Diversos	2,403.88	
Bienes de Uso y Consumo Diversos	2,403.88	
Activos Extraordinarios	507,595.87	
Valor Adjudicado	369,352.62	
Saldo Adeudado	25,081.37	
Costas Procesales, Honorarios Profesionales, Derechos e Impuestos	84,993.43	
Seguros de Deuda y de Daños	12,092.04	
Inmueble Colonia INPEP Zacamil	2,285.71	
Inmuebles Adjudicados pendientes de Inscribir	7,589.77	
Inmuebles adjudicados por resolución de Junta Directiva	6,200.93	
Inversiones en Bienes de Uso		6,031,387.21
Bienes Depreciables	2,263,845.39	
Bienes Inmuebles	3,329,069.36	
Edificios e Instalaciones	3,329,069.36	
Infraestructura para Educación y Recreación	686,932.01	
De Educación y Recreación	686,932.01	
Instalaciones Eléctricas y Comunicaciones	71,319.00	
Eléctricas y Comunicaciones	71,319.00	
Equipo de Transporte, Tracción y Elevación	256,235.25	
Vehículos de Transporte	256,235.25	
Maquinaria, Equipo y Mobiliario Diverso	1,952,190.97	
Mobiliarios	24,070.98	
Maquinarias y Equipos	567,825.81	
Maquinaria y Equipo de Producción para Apoyo Institucional	62,876.53	
Equipos Informáticos	1,242,025.23	
Herramientas y Repuestos Principales	51,742.62	
Bienes Muebles Diversos	3,649.80	
Depreciación Acumulada	(4,031,901.20)	
Bienes Inmuebles	(296,259.89)	
Depreciación Acumulada por Revalúo	(2,047,102.34)	
Infraestructura para Educación y Recreación	(121,824.08)	
Instalaciones Eléctricas y Comunicaciones	(50,291.56)	
Maquinaria y Equipo para Apoyo Institucional	(45,693.43)	
Equipo de Transporte, Tracción y Elevación	(169,881.73)	
Maquinaria, Equipo y Mobiliario Diverso	(1,300,848.17)	
Bienes no Depreciables	3,767,541.82	
Bienes Inmuebles	3,766,398.96	
Terrenos	3,766,398.96	
Obras de Arte, Libros y Colecciones	1,142.86	
Obras de Arte y Culturales	1,142.86	
TOTAL RECURSOS		31,941,876.05

Institucional

OBLIGACIONES	Parcial	Total
Deuda Corriente		6,515,892.28
Depósitos de Terceros	6,301,001.83	
Depósitos Ajenos	5,277,332.31	
Depositos Transitorios	11,882.75	
Pagos en Exceso a Pensionados	4,596,921.05	
Ingresos por Pagos en Exceso Ministerio de Hacienda	2,237.59	
Rechazos y Devoluciones de Pensión	2,293.85	
Ingresos por Pagos en Exceso Fideicomiso Años Anteriores	14,544.21	
Reintegros por Pensionados Fallecidos Fideicomiso Años Anteriores	16,042.52	
Embargos Judiciales	628,936.39	
Reintegros de Pensiones Años Anteriores Fondo General	4,473.95	
Anticipos por Ventas de Bienes	271.75	
Anticipos por Ventas de Bienes	271.75	
Depósitos Retenciones Fiscales	6,299.67	
Retención 13% IVA Embargos Judiciales	2,389.31	
Tesoro Público (DGT)	3,910.36	
Depósitos de Recaudaciones por Liquidar	1,016,790.82	
Por Cotizaciones y Aportaciones Laborales	275,986.89	
Por Reembolso de Prestamos	202,060.84	
Otras Recaudaciones	151,775.38	
Cotizaciones en Rezagos	23,192.95	
Cotizaciones Indebidas	2,127.18	
Cotizaciones no Identificadas	350,894.99	
Registro de Cuotas de Prestamos	4,677.79	
Pagos en Exceso de Aportaciones y Cotizaciones	6,074.80	
Anticipo de Impuesto Retenido IVA	307.28	
Tesoro Publico (DGT)	307.28	
Acreedores Monetarios	214,890.45	
A. M. x Remuneraciones	88,483.45	
Remuneraciones	43,579.47	
Instituto Nacional de Pensiones de los Empleados Públicos (INPEP)	6,221.15	
Instituto de Previsión Social de la Fuerza Armada (IPSFA)	276.80	
Instituto Salvadoreño de Formación Profesional (INSAFORP)	1,974.76	
Instituto Salvadoreño del Seguro Social (ISSS)	20,733.47	
Tesoro Público (DGT)	15,697.80	
A.M. x Prestaciones a la Seguridad Social	31,114.61	
Prestaciones a la Seguridad Social	30,589.31	
Fondo Social para la Vivienda (FSV)	525.30	
A.M. x Adquisiciones de Bienes y Servicios	94,797.75	
Adquisiciones de Bienes y Servicios	92,961.18	
Tesoro Público (DGT)	1,836.57	
A.M. x Inversiones en Activos Fijos	494.64	
Inversiones en Activos Fijos	494.64	
Financiamiento de Terceros		7,026,498.23
Acreedores Financieros	7,026,498.23	

Institucional

OBLIGACIONES	Parcial	Total
Indemnizaciones Laborales	3,642,080.86	
Indemnizaciones Laborales	3,642,080.86	
Provisión por Emisión de Certificados de Traspaso	3,377,021.40	
Provisión por Emisión de Certificados de Traspaso	3,377,021.40	
Acreeedores Monetarios por Pagar	7,395.97	
Acreeedores Monetarios por Pagar	7,395.97	
Patrimonio Estatal		16,357,728.19
Patrimonio	5,621,652.81	
Patrimonio Instituciones Descentralizadas	264,911.57	
Patrimonio Instituciones Descentralizadas	264,911.57	
Resultado Ejercicios Anteriores	729,045.79	
Resultado Ejercicios Anteriores	729,045.79	
Superávit por Revaluaciones	4,627,695.45	
Superávit por Revaluaciones	1,700,692.36	
Superavit por Revaluacion Terrenos	2,927,003.09	
Reservas	10,843,792.57	
Reserva Técnica	10,843,792.57	
Reserva Técnica	10,508,386.94	
Reserva Tecnica NO Percibida	335,405.63	
Detrimento Patrimonial	(107,717.19)	
Detrimentos de Fondos	(107,717.19)	
Detrimentos de Fondos Pensiones	(107,717.19)	
RESULTADO DEL EJERCICIO	2,041,757.35	2,041,757.35
TOTAL OBLIGACIONES		31,941,876.05

F.  
 Lic. Rafael Rodríguez Medina
JEFE UFI

F.  
 Licda. Silvia Marlene Rosa de Flores
GERENTE

F.  
 Licda. Elvia Penate de Flores
CONTADOR

Instituto Nacional de Pensiones de los Empleados Públicos
ESTADO DE RENDIMIENTO ECONOMICO Comparativo Anual
Del 1 de Enero al 30 de Abril del 2020
(EN DOLARES)

25/05/2020

39

Pag. 1 de 4

Institucional

GASTOS DE GESTION	CORRIENTE	ANTERIOR	INGRESOS DE GESTION	CORRIENTE	ANTERIOR
Gastos Previsionales	79,224,880.18	79,495,997.66	Ingresos Seguridad Social	3,309,225.93	3,962,909.66
Pensiones	78,187,696.79	78,513,012.44	Contribuciones del Sector Público	3,309,225.93	3,962,909.66
Pensiones por Vejez	64,456,033.18	64,823,165.28	Contribuciones Patronales	1,654,380.91	1,981,004.05
Pensiones por Invalidez	357,739.81	385,041.09	Contribuciones Laborales	1,654,845.02	1,981,905.61
Pensiones por Viudez	12,610,310.98	12,421,597.12	Ingresos Financieros y Otros	238,326.34	275,877.17
Pensiones por Orfandad	763,612.82	883,208.95	Rentabilidad de Inversiones Financieras	197,357.94	200,130.32
Otros Gastos Previsionales	1,037,183.39	982,985.22	Rentabilidad de Depósitos a Plazo	197,357.94	200,130.32
Beneficios por Incapacidad Temporal	47,771.13	43,428.30	Intereses de Préstamos Otorgados	40,718.40	65,905.85
Beneficios Adicionales	110,694.77	141,464.49	A Personas Naturales	40,718.40	65,905.85
Pensiones y Jubilaciones Diversas	878,717.49	798,092.43	Arrendamiento de Bienes	250.00	9,841.00
Gastos en Personal	1,071,330.66	1,134,406.33	Arrendamientos de Bienes Inmuebles	250.00	9,841.00
Remuneraciones Personal Permanente	453,607.42	487,985.07	Ingresos por Transferencias Corrientes Recibidas	79,227,624.87	77,910,438.01
Sueldos	401,132.62	415,653.55	Transferencias Corrientes del Sector Público	20,600,000.00	13,120,000.00
Dietas	21,521.30	40,177.65	Ministerio de Hacienda	20,600,000.00	13,120,000.00
Beneficios Adicionales	30,953.50	32,153.87	Otras Transferencias del Sector Público	58,627,624.87	64,790,438.01
Remuneraciones Personal Eventual	375,880.61	390,085.21	Transferencias Corrientes Diversas del Sector Público	58,627,624.87	64,790,438.01
Sueldos	347,216.06	362,288.94	Ingresos por Ventas de Bienes y Servicios	13,467.50	23,707.78
Beneficios Adicionales	28,664.55	27,796.27	Tasas de Servicios Públicos	8,976.50	15,998.25
Contrib. Patronales a Inst. de Seguridad Social Pública	65,988.48	70,273.37	Por Accesos a Lugares Públicos	8,976.50	15,998.25
Por Remuneraciones Permanentes	39,871.28	42,154.40	Venta de Servicios Públicos	4,491.00	7,709.53
Por Remuneraciones Eventuales	26,117.20	28,118.97	Servicios Diversos	4,491.00	7,709.53
Contrib. Patronales a Inst de Seguridad Social Privadas	49,967.91	52,953.57	Ingresos por Actualizaciones y Ajustes	44,406.47	61,161.47
Por Remuneraciones Permanentes	26,260.26	27,519.17	Ingresos Diversos	28,882.60	31,943.36
Por Remuneraciones Eventuales	23,707.65	25,434.40	Rentabilidad de Cuentas Bancarias	10,070.49	6,972.26
Indemnizaciones	324.33	2,826.68	Ingresos Diversos	18,812.11	24,971.10
Al Personal de Servicios Permanentes	2.28	993.42	Ajustes de Ejercicios Anteriores	15,523.87	29,218.11
Al Personal de Servicios Eventuales	322.05	1,833.26	Ajustes de Ejercicios Anteriores	228.57	685.71
Otras Remuneraciones	125,561.91	130,282.43	Ajustes a la Reserva de Saneamiento de la Cartera de Presta	15,295.30	27,969.89
Honorarios	6,514.65	1,000.00	Liquidación de Ingresos por Cotización y Aportación	0.00	562.50
Prestaciones Sociales al Personal	111,838.74	113,055.73	Liquidación de Provisión no utilizada	0.00	0.01
Remuneraciones Diversas	7,208.52	16,226.70	SUB TOTAL INGRESOS	82,833,051.11	82,234,094.09
Gastos en Bienes de Consumo y Servicios	279,149.24	345,064.91			
Productos Alimenticios, Agropecuarios y Forestales	15,860.75	8,051.12			
Productos Alimenticios para Personas	15,860.75	7,818.31			
Productos Agropecuarios y Forestales	0.00	232.81			
Productos Textiles y Vestuarios	161.11	416.03			

Instituto Nacional de Pensiones de los Empleados Públicos
ESTADO DE RENDIMIENTO ECONOMICO Comparativo Anual
Del 1 de Enero al 30 de Abril del 2020
(EN DOLARES)

25/05/2020
Pag. 2 de 4

40

Institucional

GASTOS DE GESTION	CORRIENTE	ANTERIOR
Productos Textiles y Vestuarios	161.11	416.03
Materiales de Oficina, Productos de Papel e Impresos	7,430.46	11,333.85
Productos de Papel y Cartón	5,345.23	8,416.83
Materiales de Oficina	1,435.23	1,183.22
Libros, Textos, Utiles de Enseñanza y Publicaciones	650.00	1,733.80
Productos de Cuero y Caucho	183.61	697.30
Productos de Cuero y Caucho	183.61	697.30
Productos Químicos, Combustibles y Lubricantes	23,020.58	31,143.19
Productos Químicos	8,118.29	9,672.21
Productos Farmacéuticos y Medicinales	6,876.34	11,910.98
Combustibles y Lubricantes	8,025.95	9,560.00
Minerales y Productos Derivados	228.88	3,485.69
Minerales no Metálicos y Productos Derivados	65.13	1,070.55
Minerales Metálicos y Productos Derivados	163.75	2,415.14
Materiales de Uso o Consumo	18,484.65	13,700.91
Materiales e Instrumental de Laboratorios y Uso Médico	5,967.48	445.81
Materiales Informáticos	12,294.37	10,225.39
Materiales Eléctricos	222.80	3,029.71
Bienes de Uso y Consumo Diverso	6,494.26	3,368.61
Herramientas, Repuestos y Accesorios	3,959.89	992.55
Bienes de Uso y Consumo Diversos	2,534.37	2,376.06
Servicios Básicos	56,414.33	89,971.05
Servicios de Energía Eléctrica	36,722.67	61,127.81
Servicios de Agua	13,988.07	21,754.59
Servicios de Telecomunicaciones	5,147.16	6,799.57
Servicios de Correos	556.43	289.08
Mantenimiento y Reparación	7,709.72	22,439.76
Mantenimientos y Reparaciones de Bienes Muebles	2,653.84	12,445.68
Mantenimientos y Reparaciones de Vehículos	5,055.88	9,994.08
Servicios Comerciales	70,792.40	75,519.19
Transportes, Fletes y Almacenamientos	12,927.92	13,926.75
Servicios de Publicidad	2,644.20	6,039.16
Servicios de Vigilancia	36,221.00	35,036.05
Servicios de Limpiezas y Fumigaciones	9,500.25	7,520.07
Servicios de Laboratorios	0.00	6.00
Servicios de Alimentación	8,020.00	10,905.07
Impresiones, Publicaciones y Reproducciones	1,479.03	2,086.09

Instituto Nacional de Pensiones de los Empleados Públicos
ESTADO DE RENDIMIENTO ECONOMICO Comparativo Anual
Del 1 de Enero al 30 de Abril del 2020
(EN DOLARES)

25/05/2020

Pag. 3 de 4

41

Institucional

GASTOS DE GESTION	CORRIENTE	ANTERIOR
Otros Servicios y Arrendamientos Diversos	59,897.49	60,095.50
Servicios Generales y Arrendamientos Diversos	59,897.49	60,095.50
Arrendamientos y Derechos	1,401.20	10,651.75
De Bienes Muebles	0.00	34.00
De Bienes Inmuebles	1,401.20	10,617.75
Pasajes y Viáticos	6,617.23	8,254.39
Pasajes al Interior	2,287.58	1,164.30
Viáticos por Comisión Interna	4,329.65	7,090.09
Servicios Técnicos y Profesionales	4,452.57	5,936.57
Servicios Médicos	822.88	514.30
Servicios Jurídicos	307.99	422.27
Servicios de Contabilidad y Auditoría	3,000.00	2,100.00
Servicios de Capacitación	101.70	2,900.00
Consultorias, Estudios e Investigaciones Diversas	220.00	0.00
Gastos en Bienes Capitalizables	1,965.83	5,318.13
Maquinaria, Equipo y Mobiliario Diverso	1,965.83	5,110.13
Mobiliarios	262.90	2,799.95
Equipos Informáticos	998.12	689.98
Maquinarias y Equipos	506.81	0.00
Maquinaria y Equipo de Producción para Apoyo Institucional	198.00	1,620.20
Gastos en Activos Intangibles	0.00	208.00
Derechos de Propiedad Intelectual	0.00	208.00
Gastos Financieros y Otros	8,975.35	16,808.84
Impuestos, Tasas y Derechos	8,975.35	11,201.70
Derechos	22.86	22.86
Impuestos, Tasas y Derechos Diversos	8,952.49	11,178.84
Gastos Corrientes Diversos	0.00	5,607.14
Gastos Diversos	0.00	5,607.14
Costos de Ventas y Cargos Calculados	197,139.49	221,020.92
Amortización de Inversiones Intangibles	103,122.75	134,040.80
Amortización Licencias de Software	8,927.99	6,506.56
Amortización Seguro de Deuda y Daños	17,445.00	25,423.39
Amortización Seguro de Personas	69,171.74	92,084.98
Amortización Seguro de Bienes	7,578.02	10,025.87
Depreciación de Bienes de Uso	94,016.74	86,977.57
Depreciación de Bienes de Uso	60,394.06	53,444.25
Depreciación Revaluación Bienes Inmuebles	33,622.68	33,533.32

Instituto Nacional de Pensiones de los Empleados Públicos
ESTADO DE RENDIMIENTO ECONOMICO Comparativo Anual
Del 1 de Enero al 30 de Abril del 2020
(EN DOLARES)

Institucional

GASTOS DE GESTION	CORRIENTE	ANTERIOR
Costo de Venta de Activos Extraordinarios	0.00	2.55
Costo de Venta de Activos Extraordinarios	0.00	2.55
Gastos de Actualizaciones y Ajustes	7,853.01	20,669.35
Ajustes de Ejercicios Anteriores	7,853.01	20,669.35
Ajustes de Ejercicios Anteriores	0.00	9,154.48
Ajustes a Mora Previsional	1,740.54	2,706.97
Devolución Pagos en Exceso de Cotizaciones y Aportaciones	621.17	3,730.79
Devolucion Cotizaciones	4,554.94	4,020.17
Ajustes por Reclasificación Cotizaciones no Identificadas, en	936.36	1,056.94
SUB TOTAL GASTOS	80,791,293.76	81,239,286.14
RESULTADO DEL EJERCICIO	2,041,757.35	994,807.95
TOTAL DE GASTOS DE GESTION	82,833,051.11	82,234,094.09

F. Lic. Rafael Rodríguez Medina

JEFE UFI



F. Licda. Silvia Marlene Rosa de Flores

GERENTE



F. Licda. Elvia Peñate de Flores

CONTADOR



Institucional

ESTRUCTURA	CORRIENTE	ANTERIOR
DISPONIBILIDADES INICIALES	2,115,154.71	1,571,241.67
DISPONIBILIDADES INICIALES	2,115,154.71	1,571,241.67
RESULTADO OPERACIONAL NETO	418,555.25	36,388.24
FUENTES OPERACIONALES	93,882,598.30	91,846,373.03
USOS OPERACIONALES	93,464,043.05	91,882,761.27
RESULTADO NO OPERACIONAL NETO	228,543.89	3,708.62
FUENTES NO OPERACIONALES	392,321.27	195,049.36
USOS NO OPERACIONALES	163,777.38	191,340.74
DISPONIBILIDAD FINAL	2,762,253.85	1,538,562.05


 F. Lic. Rafael Rodríguez Medina
 JEFE UFI




 F. Licda. Silvia Marlene Rosa de Flores
 GERENTE




 F. Licda. Elvia Peñate de Flores
 CONTADOR



INSTITUTO NACIONAL DE PENSIONES DE LOS EMPLEADOS PÚBLICOS
ESTADO DE EJECUCION PRESUPUESTARIA DE EGRESOS
Reporte Acumulado Del 1 de Enero al 30 de Abril del 2020
(EN DOLARES)

Institucional

CODIGO	CONCEPTO	CREDITO PRESUPUESTARIO	DEVENGADO	SALDO PRESUPUESTARIO
51	Remuneraciones	4,595,850.00	1,071,330.66	3,524,519.34
53	Prestaciones de la Seguridad Social	257,766,500.00	79,224,880.18	178,541,619.82
54	Adquisiciones de Bienes y Servicios	1,708,560.00	267,609.52	1,440,950.48
55	Gastos Financieros y Otros	498,140.00	103,170.13	394,969.87
56	Transferencias Corrientes	8,000.00	0.00	8,000.00
61	Inversiones en Activos Fijos	321,285.00	1,965.83	319,319.17
Total Rubro		264,898,335.00	80,668,956.32	184,229,378.68

F. Lic. Rafael Rodríguez Medina
JEFE UFI

F. Licda. Silvia Marlene Rosa de Flores
GERENTE

F. Licda. Elvia Peñate de Flores
CONTADOR

INSTITUTO NACIONAL DE PENSIONES DE LOS EMPLEADOS PÚBLICOS

ESTADO DE EJECUCION PRESUPUESTARIA DE INGRESOS
Reporte Acumulado Del 1 de Enero al 30 de Abril del 2020
(EN DOLARES)

Institucional

CODIGO	CONCEPTO	PRESUPUESTO	DEVENGADO	SALDO PRESUPUESTARIO
12	TASAS Y DERECHOS	35,000.00	8,976.50	26,023.50
13	CONTRIBUCIONES A LA SEGURIDAD SOCIAL	9,864,635.00	3,309,225.93	6,555,409.07
14	VENTA DE BIENES Y SERVICIOS	30,000.00	4,491.00	25,509.00
15	INGRESOS FINANCIEROS Y OTROS	534,100.00	267,208.94	266,891.06
16	TRANSFERENCIAS CORRIENTES	252,299,100.00	79,227,624.87	173,071,475.13
21	VENTA DE ACTIVOS FIJOS	25,500.00	0.00	25,500.00
23	RECUPERACION DE INVERSIONES FINANCIERAS	110,000.00	25,777.15	84,222.85
32	SALDOS AÑOS ANTERIORES	2,000,000.00	0.00	2,000,000.00
Total Rubro		264,898,335.00	82,843,304.39	182,055,030.61

F.  
Lic. Rafael Rodríguez Medina
JEFE UFI

F.  
Licda. Silvia Marlene Rosa de Flores
GERENTE

F.  
Licda. Elvia Peñate de Flores
CONTADOR