

BALANCE DE COMPROBACION
Del 1 de Enero al 31 de Enero del 2021
(EN DOLARES)

Institucional

CODIGO	CONCEPTO	SALDO ANTERIOR	DEBE	HABER	SALDO ACUMULADO
2	Recursos	32,691,909.45	54,222,479.40	53,167,831.21	33,746,557.64
21	Fondos	3,984,443.16	52,338,643.19	50,319,346.30	6,003,740.05
211	Disponibilidades	3,982,793.16	25,757,467.76	23,794,013.59	5,946,247.33
21103	Caja Chica	7,714.29	0.00	0.00	7,714.29
21103002	Fondo Circulante de INPEP	5,000.00	0.00	0.00	5,000.00
21103009	Fondo de Caja Chica - Centro Recreativo Costa del Sol	200.00	0.00	0.00	200.00
21103010	Fondo de Caja Chica - Servicios Generales	600.00	0.00	0.00	600.00
21103012	Fondo de Caja Chica - Presidencia	500.00	0.00	0.00	500.00
21103015	Fondo de Caja Chica Oficina Santa Ana	600.00	0.00	0.00	600.00
21103016	Fondo de Caja Chica Oficina Chalatenango	114.29	0.00	0.00	114.29
21103017	Fondo de Caja Chica de la Zona Oriental	700.00	0.00	0.00	700.00
21109	Bancos Comerciales M/D	3,171,595.36	24,699,339.55	22,943,978.50	4,926,956.41
21109001	Banco Comerciales M	3,171,595.36	24,699,339.55	22,943,978.50	4,926,956.41
21123	Bancos Comerciales Convenios de Recaudación	220,495.47	1,058,121.34	849,541.70	429,075.11
21123001	Bancos Comerciales Convenios de Recaudación	220,495.47	1,058,121.34	849,541.70	429,075.11
21151	Fondos Depósitos en Tesoro Público	582,395.92	0.00	0.00	582,395.92
21151825	Ministerio de Hacienda (DGT- Retencion Renta X Recuperar)	349.69	0.00	0.00	349.69
21151935	Dirección General de Tesorería	582,046.23	0.00	0.00	582,046.23
21191	Fondos en Tránsito	592.12	6.87	493.39	105.60
21191003	Fondos en Transito Por Otros Reembolsos	592.12	6.87	493.39	105.60
212	Anticipos de Fondos	1,650.00	5,850.00	0.00	7,500.00
21201	Anticipos a Empleados	1,650.00	5,850.00	0.00	7,500.00
21201001	Anticipos a Empleados	1,650.00	5,850.00	0.00	7,500.00
213	Deudores Monetarios	0.00	26,575,325.43	26,525,332.71	49,992.72
21312	D.M. x Tasas y Derechos	0.00	1,078.50	839.75	238.75
21312003	Por Acceso a Lugares y Uso de Bienes Públicos	0.00	1,078.50	839.75	238.75
21313	D.M. x Contribuciones a la Seguridad Social	0.00	821,760.57	801,955.81	19,804.76
21313002	Cotizaciones Voluntarias	0.00	315.89	315.89	0.00
21313100	Policia Nacional Civil	0.00	14,927.72	14,927.72	0.00
21313101	Banco Central de Reserva	0.00	555.40	555.40	0.00
21313116	Superintendencia del Sistema Financiero	0.00	107.70	107.70	0.00
21313800	Asamblea Legislativa	0.00	5,576.52	5,576.52	0.00
21313802	Corte Suprema de Justicia	0.00	57,937.85	57,937.85	0.00
21313804	Consejo Nacional de la Judicatura	0.00	985.64	985.64	0.00
21313805	Corte de Cuentas de la República	0.00	6,644.84	6,644.84	0.00
21313807	Tribunal Supremo Electoral	0.00	2,657.48	2,657.48	0.00
21313808	Registro Nacional de las Personas Naturales	0.00	725.17	725.17	0.00
21313810	Tribunal de Servicio Civil	0.00	225.00	225.00	0.00
21313812	Fiscalía General de la República	0.00	5,426.33	5,426.33	0.00
21313816	Procuraduría para la Defensa de los Derechos Humanos	0.00	636.00	636.00	0.00

BALANCE DE COMPROBACION
Del 1 de Enero al 31 de Enero del 2021
(EN DOLARES)

Institucional

CODIGO	CONCEPTO	SALDO ANTERIOR	DEBE	HABER	SALDO ACUMULADO
21313818	Presidencia de la República	0.00	9,444.70	9,444.70	0.00
21313819	Instituto Nacional de los Deportes de El Salvador (INDES)	0.00	516.00	516.00	0.00
21313820	Instituto Salvadoreño de Protección al Menor	0.00	3,395.83	3,395.83	0.00
21313822	Instituto Salvadoreño para el Desarrollo de La Mujer (ISDEMU)	0.00	148.66	148.66	0.00
21313823	Fondo de Inversión Social para el Desarrollo Local de El Salvador (FISDL)	0.00	932.40	932.40	0.00
21313825	Ministerio de Hacienda	0.00	10,228.40	10,228.40	0.00
21313826	Lotería Nacional de Beneficiencia (LNB)	0.00	315.01	315.01	0.00
21313827	Instituto Nacional de Pensiones de los Empleados Públicos (INPEP)	0.00	3,363.89	3,363.89	0.00
21313828	Fondo Salvadoreño para Estudios de Preinversión (FOSEP)	0.00	390.50	390.50	0.00
21313830	Ministerio de Relaciones Exteriores	0.00	4,777.78	4,777.78	0.00
21313834	Instituto Salvadoreño de Desarrollo Municipal (ISDEM)	0.00	272.25	272.25	0.00
21313837	Instituto de Previsión Social de la Fuerza Armada (IPSFA)	0.00	358.86	358.86	0.00
21313839	Ministerio de Gobernación	0.00	10,351.59	10,351.59	0.00
21313841	Academia Nacional de Seguridad Pública (ANSP)	0.00	1,328.86	1,328.86	0.00
21313847	Ministerio de Educación	0.00	330,357.36	330,348.00	9.36
21313848	Universidad de El Salvador (UES)	0.00	75,337.59	75,337.59	0.00
21313851	Caja Mutual de los Empleados del Ministerio de Educación	0.00	677.70	677.70	0.00
21313853	Ministerio de Salud Pública y Asistencia Social	0.00	65,276.22	65,276.22	0.00
21313854	Hospital Nacional Rosales	0.00	18,227.70	18,227.70	0.00
21313855	Hospital Nacional "Benjamín Bloom"	0.00	5,790.58	5,790.58	0.00
21313858	Hospital Nacional Neumológico "Dr. José Antonio Zaldaña"	0.00	3,346.53	3,346.53	0.00
21313859	Hospital Nacional "San Juan de Dios", Santa Ana	0.00	1,372.16	1,372.16	0.00
21313860	Hospital Nacional "Francisco Menéndez", Ahuachapán	0.00	5,593.44	5,593.44	0.00
21313861	Hospital Nacional "Dr. Jorge Mazzini Villacorta", Sonsonate	0.00	4,672.48	4,672.48	0.00
21313862	Hospital Nacional "Dr. Luis Edmundo Vásquez", Chalatenango	0.00	1,120.83	1,120.83	0.00
21313863	Hospital Nacional "San Rafael", Nueva San Salvador	0.00	3,197.24	3,197.24	0.00
21313864	Hospital Nacional "Santa Gertrudis", San Vicente	0.00	1,218.36	1,218.36	0.00
21313865	Hospital Nacional "Santa Teresa", Zacatecoluca	0.00	3,412.71	3,412.71	0.00
21313866	Hospital Nacional "San Juan de Dios", San Miguel	0.00	9,091.42	0.00	9,091.42
21313867	Hospital Nacional "San Pedro", Usulután	0.00	4,225.92	4,225.92	0.00
21313868	Hospital Nacional "Dr. Juan José Fernández", Zacamil	0.00	3,001.86	3,001.86	0.00
21313869	Hospital Nacional de San Bartolo	0.00	2,553.52	2,553.52	0.00
21313871	Hospital Nacional de La Unión	0.00	1,477.35	1,477.35	0.00
21313872	Hospital Nacional de Ilobasco	0.00	190.82	190.82	0.00
21313873	Hospital Nacional de Nueva Guadalupe	0.00	919.50	919.50	0.00
21313874	Hospital Nacional de Ciudad Barrios	0.00	1,775.86	1,775.86	0.00
21313875	Hospital Nacional de Sensuntepeque	0.00	451.12	451.12	0.00
21313876	Hospital Nacional de Chalchuapa	0.00	5,193.20	5,193.20	0.00
21313877	Hospital Nacional de Metapán	0.00	622.88	622.88	0.00
21313879	Hospital Nacional de Santa Rosa de Lima	0.00	1,799.00	1,799.00	0.00

Instituto Nacional de Pensiones de los Empleados Públicos
BALANCE DE COMPROBACION
Del 1 de Enero al 31 de Enero del 2021
(EN DOLARES)

Institucional

CODIGO	CONCEPTO	SALDO ANTERIOR	DEBE	HABER	SALDO ACUMULADO
21313881	Hospital Nacional de Santiago de María	0.00	1,334.86	1,334.86	0.00
21313882	Hospital Nacional de Jiquilisco	0.00	2,393.48	2,393.48	0.00
21313884	Consejo Superior de Salud Pública	0.00	489.41	489.41	0.00
21313885	Instituto Salvadoreño de Rehabilitación de Inválidos (ISRI)	0.00	5,844.20	5,844.20	0.00
21313887	Cruz Roja Salvadoreña (CR)	0.00	699.50	699.50	0.00
21313888	Fondo Solidario para la Salud	0.00	441.08	441.08	0.00
21313890	Ministerio de Trabajo y Previsión Social	0.00	1,611.06	1,611.06	0.00
21313892	Instituto Salvadoreño de Formación Profesional (INSAFORP)	0.00	932.70	0.00	932.70
21313893	Instituto Salvadoreño del Seguro Social (ISSS)	0.00	23,876.30	23,876.30	0.00
21313894	Fondo de Protección de Lisiados y Discapacitados a Consecuencia del Conflicto A.	0.00	573.48	573.48	0.00
21313896	Ministerio de Economía	0.00	2,949.40	2,949.40	0.00
21313900	Instituto Salvadoreño de Turismo (ISTU)	0.00	753.75	753.75	0.00
21313902	Comisión Ejecutiva Hidroeléctrica del Río Lempa (CEL)	0.00	943.80	943.80	0.00
21313904	Corporación Salvadoreña de Turismo (CORSATUR)	0.00	320.07	320.07	0.00
21313911	Centro Nacional de Registros (CNR)	0.00	5,252.20	5,252.20	0.00
21313913	Comisión Nacional de la Micro y Pequeña Empresa (CONAMYPE)	0.00	135.00	135.00	0.00
21313914	Ministerio de Agricultura y Ganadería	0.00	501.46	501.46	0.00
21313915	Instituto Salvadoreño de Transformación Agraria (ISTA)	0.00	1,319.20	1,319.20	0.00
21313916	Centro Nacional de Tecnología Agropecuaria y Forestal (CENTA)	0.00	4,353.11	4,353.11	0.00
21313917	Escuela Nacional de Agricultura (ENA)	0.00	983.08	983.08	0.00
21313919	Ministerio de Obras Públicas	0.00	8,330.31	8,330.31	0.00
21313920	Administración Nacional de Acueductos y Alcantarillados (ANDA)	0.00	18,705.69	18,705.69	0.00
21313921	Fondo Social para la Vivienda (FSV)	0.00	5,257.83	5,257.83	0.00
21313926	Fondo Nacional de Vivienda Popular (FONAVIPO)	0.00	258.75	258.75	0.00
21313927	Fondo de Conservación Vial (Fovial)	0.00	506.40	506.40	0.00
21313928	Ministerio del Medio Ambiente y Recursos Naturales	0.00	2,293.12	2,293.12	0.00
21313931	Ministerio de Transporte	0.00	3,701.26	3,701.26	0.00
21313932	Autoridad de Aviación Civil	0.00	345.08	345.08	0.00
21313945	Ministerio de Seguridad Pública y Justicia	0.00	891.18	891.18	0.00
21313949	Consejo Nacional de la Niñez y de la Adolescencia (CONNA)	0.00	255.00	255.00	0.00
21313950	Municipios del Departamento de San Salvador	0.00	11,110.12	3,932.83	7,177.29
21313951	Municipios del Departamento de Santa Ana	0.00	2,192.57	2,192.57	0.00
21313952	Municipios del Departamento de Ahuachapán	0.00	440.54	440.54	0.00
21313953	Municipios del Departamento de Sonsonate	0.00	1,261.62	1,261.62	0.00
21313954	Municipios del Departamento de Chalatenango	0.00	51.76	0.00	51.76
21313955	Municipios del Departamento de La Libertad	0.00	1,644.70	1,430.62	214.08
21313956	Municipios del Departamento de Cuscatlán	0.00	809.85	757.35	52.50
21313957	Municipios del Departamento de La Paz	0.00	1,412.48	975.82	436.66
21313958	Municipios del Departamento de San Vicente	0.00	651.87	576.87	75.00
21313959	Municipios del Departamento de Cabañas	0.00	181.88	60.00	121.88

BALANCE DE COMPROBACION
Del 1 de Enero al 31 de Enero del 2021
(EN DOLARES)

Institucional

CODIGO	CONCEPTO	SALDO ANTERIOR	DEBE	HABER	SALDO ACUMULADO
21313960	Municipios del Departamento de Usulután	0.00	1,983.70	1,656.70	327.00
21313961	Municipios del Departamento de San Miguel	0.00	1,785.62	1,165.04	620.58
21313962	Municipios del Departamento de Morazán	0.00	1,071.74	873.03	198.71
21313963	Municipios del Departamento de La Unión	0.00	763.62	267.80	495.82
21313971	Hospital Nacional de la Mujer	0.00	3,572.09	3,572.09	0.00
21313978	Ministerio de Desarrollo Local	0.00	300.00	300.00	0.00
21313979	Instituto Administrador de Beneficios a Veteranos y Excombatientes (INABVE)	0.00	525.00	525.00	0.00
21313980	Ministerio de Vivienda	0.00	2,300.03	2,300.03	0.00
21314	D.M. x Venta de Bienes y Servicios	0.00	4,426.19	4,426.19	0.00
21314002	Reserva Incobrable Jornales	0.00	1,698.92	1,698.92	0.00
21314003	Intereses por Mora	0.00	2,727.27	2,727.27	0.00
21315	D.M. x Ingresos Financieros y Otros	0.00	94,741.38	64,792.17	29,949.21
21315002	Intereses Prestamos Personales	0.00	14,133.67	14,133.67	0.00
21315003	Intereses Prestamos Hipotecarios	0.00	5,647.33	5,647.33	0.00
21315004	Intereses Depositos a Plazo	0.00	53,379.59	29,035.38	24,344.21
21315006	Ingresos Turicentro Costa del Sol	0.00	5.00	0.00	5.00
21315013	Ingresos Diversos	0.00	7,673.15	7,673.15	0.00
21315016	Ingresos por Recuperación Seguro de Deuda	0.00	1,543.70	1,543.70	0.00
21315017	Ingresos por Recuperación Seguro de Daños	0.00	323.13	323.13	0.00
21315027	Recuperación Costas Procesales	0.00	227.85	227.85	0.00
21315029	Intereses por Cuentas Corrientes	0.00	3,722.97	3,722.97	0.00
21315030	Ingresos por Recuperación Pagos en Exceso Pensionados	0.00	2,484.99	2,484.99	0.00
21315891	Instituto Salvadoreño de Fomento Cooperativo (INSAFOCOOP)	0.00	5,600.00	0.00	5,600.00
21316	D.M. x Transferencias Corrientes Recibidas	0.00	24,278,374.26	24,278,374.26	0.00
21316002	Fideicomiso de Obligaciones	0.00	16,317,666.88	16,317,666.88	0.00
21316825	Ministerio de Hacienda	0.00	7,960,707.38	7,960,707.38	0.00
21323	D.M. x Recuperación de Inversiones Financieras	0.00	9,664.91	9,664.91	0.00
21323002	Recuperación Prestamos Personales	0.00	5,165.09	5,165.09	0.00
21323003	Recuperación Prestamos Hipotecarios	0.00	4,499.82	4,499.82	0.00
21383	D.M. x Recuperación de Inversiones Financieras Temporales	0.00	1,300,000.00	1,300,000.00	0.00
21383001	D.M. x Recuperación de Inversiones Financieras Temporales	0.00	1,300,000.00	1,300,000.00	0.00
21389	D.M. x Operaciones de Ejercicios Anteriores	0.00	65,279.62	65,279.62	0.00
21389004	Recuperación Pagos en Exceso Pensiones	0.00	5,860.08	5,860.08	0.00
21389006	Intereses Depositos a Plazo	0.00	25,219.98	25,219.98	0.00
21389007	Mora Previsional de Años Anteriores	0.00	7,591.46	7,591.46	0.00
21389008	Ingresos Años Anteriores	0.00	25,487.14	25,487.14	0.00
21389016	Reintegro Cheques Auxilios Funerarios	0.00	685.71	685.71	0.00
21389018	Ingresos Turicentro Costa del Sol	0.00	435.25	435.25	0.00
22	Inversiones Financieras	22,020,765.92	1,883,834.09	2,812,211.73	21,092,388.28
221	Inversiones Temporales	15,700,000.00	1,300,000.00	1,300,000.00	15,700,000.00

BALANCE DE COMPROBACION
Del 1 de Enero al 31 de Enero del 2021
(EN DOLARES)

Institucional

CODIGO	CONCEPTO	SALDO ANTERIOR	DEBE	HABER	SALDO ACUMULADO
22103	Depósitos a Plazo en el Sector Financiero en el Interior	15,700,000.00	1,300,000.00	1,300,000.00	15,700,000.00
22103001	Depósitos a Plazo	15,700,000.00	1,300,000.00	1,300,000.00	15,700,000.00
224	Inversiones en Préstamos, Largo Plazo	83,617.85	9,667.59	10,744.91	82,540.53
22401	Préstamos para Viviendas	797,900.80	0.00	4,499.82	793,400.98
22401005	A Personas Naturales	797,900.80	0.00	4,499.82	793,400.98
22403	Préstamos Personales	1,690,788.78	0.00	5,165.09	1,685,623.69
22403001	A Personas Naturales	1,690,788.78	0.00	5,165.09	1,685,623.69
22499	Provisión de Inversiones en Préstamos	2,405,071.73	9,667.59	1,080.00	2,396,484.14
22499009	Provisión Prestamos Categoría "B"	360.00	360.00	0.00	0.00
22499010	Provisión Prestamos Categoría "C1"	0.00	0.00	1,080.00	1,080.00
22499014	Provisión Préstamos Categoría "E"	2,404,711.73	9,307.59	0.00	2,395,404.14
225	Deudores Financieros	6,115,398.58	574,156.50	1,493,059.85	5,196,495.23
22505	Deudores por Reintegros	4,544,692.38	1,272.68	5,860.08	4,540,104.98
22505003	Deudores por Reintegros de Pagos en Exceso	4,544,692.38	1,272.68	5,860.08	4,540,104.98
22531	Deudores por Emisión de Certificados de Traspaso	1,444,178.53	572,883.82	1,444,178.53	572,883.82
22531001	Deudores por Emisión de Certificados de Traspaso	1,444,178.53	572,883.82	1,444,178.53	572,883.82
22551	Deudores Monetarios por Percibir	126,527.67	0.00	43,021.24	83,506.43
22551012	DMP x D.M. x Tasas y Derechos	435.25	0.00	435.25	0.00
22551013	D.M. x Contribuciones a la Seguridad Social año 2000	86,776.82	0.00	11,766.01	75,010.81
22551015	DMP x D.M. x Ingresos Financieros y Otros	30,819.98	0.00	30,819.98	0.00
22551513	D.M. x Contribuciones a la Seguridad Social año 2005	395.40	0.00	0.00	395.40
22551613	D.M. x Contribuciones a la Seguridad Social año 2006	38.50	0.00	0.00	38.50
22551713	DMP x D.M. x Contribuciones a la Seguridad Social	380.74	0.00	0.00	380.74
22551813	D.M. x Contribuciones a la Seguridad Social año 2008	934.48	0.00	0.00	934.48
22551913	D.M. x Contribuciones a la Seguridad Social año 2009	6,746.50	0.00	0.00	6,746.50
226	Inversiones Intangibles	121,749.49	0.00	8,396.97	113,352.52
22605	Seguros Pagados por Anticipado	66,827.00	0.00	0.00	66,827.00
22605001	Primas y Gastos de Seguros de Personas	26,040.00	0.00	0.00	26,040.00
22605002	Primas y Gastos de Seguros de Bienes	40,787.00	0.00	0.00	40,787.00
22615	Derechos de Propiedad Intangible	321,483.33	0.00	0.00	321,483.33
22615003	Derechos de Propiedad Intelectual	321,483.33	0.00	0.00	321,483.33
22699	Amortizaciones Acumuladas	266,560.84	0.00	8,396.97	274,957.81
22699002	Seguro de Personas	0.00	0.00	2,211.62	2,211.62
22699003	Seguro de Bienes	0.00	0.00	2,446.40	2,446.40
22699004	Licencias de Software	266,560.84	0.00	2,721.24	269,282.08
22699005	Seguro de Deuda y Daños	0.00	0.00	1,017.71	1,017.71
229	Inversiones no Recuperables	0.00	10.00	10.00	0.00
22907	Inversiones en Préstamos no Recuperables	12,188.68	0.00	10.00	12,178.68
22907001	Inversiones en Préstamos no Recuperables	12,188.68	0.00	10.00	12,178.68
22999	Estimaciones Inversiones no Recuperables	12,188.68	10.00	0.00	12,178.68

BALANCE DE COMPROBACION
Del 1 de Enero al 31 de Enero del 2021
(EN DOLARES)

Institucional

CODIGO	CONCEPTO	SALDO ANTERIOR	DEBE	HABER	SALDO ACUMULADO
22999002	Prestamos de Emergencia Empleados INPEP	9,807.51	10.00	0.00	9,797.51
22999003	Prestamos Personales Deudores Fallecidos	2,381.17	0.00	0.00	2,381.17
23	Inversiones en Existencias	576,461.04	2.12	11,763.64	564,699.52
231	Existencias Institucionales	576,461.04	2.12	11,763.64	564,699.52
23101	Productos Alimenticios Agropecuarios y Forestales	1,132.16	0.00	289.28	842.88
23101001	Productos Alimenticios para Personas	1,132.16	0.00	289.28	842.88
23103	Productos Textiles y Vestuarios	1,888.11	0.00	1,261.65	626.46
23103001	Productos Textiles y Vestuarios	1,888.11	0.00	1,261.65	626.46
23105	Materiales de Oficina, Productos de Papel e Impresos	9,292.06	0.00	1,455.93	7,836.13
23105001	Productos de Papel y Cartón	7,138.30	0.00	1,289.50	5,848.80
23105002	Materiales de Oficina	2,153.76	0.00	166.43	1,987.33
23107	Productos de Cuero y Caucho	90.44	0.00	19.20	71.24
23107001	Productos de Cuero y Caucho	90.44	0.00	19.20	71.24
23109	Productos Químicos, Combustibles y Lubricantes	39,973.64	2.12	6,060.73	33,915.03
23109001	Productos Químicos	4,623.47	0.00	1,466.72	3,156.75
23109002	Productos Farmacéuticos y Medicinales	12,345.97	0.00	3,514.01	8,831.96
23109003	Combustibles y Lubricantes	23,004.20	2.12	1,080.00	21,926.32
23111	Minerales y Productos Derivados	31.85	0.00	0.00	31.85
23111002	Minerales Metálicos y Productos Derivados	31.85	0.00	0.00	31.85
23113	Materiales de Uso o Consumo	21,434.51	0.00	2,289.27	19,145.24
23113001	Materiales e Instrumental de Laboratorios y Uso Médico	3,895.22	0.00	959.83	2,935.39
23113002	Materiales Informáticos	17,495.37	0.00	1,324.49	16,170.88
23113004	Materiales Eléctricos	43.92	0.00	4.95	38.97
23115	Bienes de Uso y Consumo Diversos	2,159.38	0.00	387.58	1,771.80
23115099	Bienes de Uso y Consumo Diversos	2,159.38	0.00	387.58	1,771.80
23196	Activos Extraordinarios	500,458.89	0.00	0.00	500,458.89
23196002	Valor Adjudicado	364,181.95	0.00	0.00	364,181.95
23196003	Saldo Adeudado	25,199.05	0.00	0.00	25,199.05
23196004	Costas Procesales, Honorarios Profesionales, Derechos e Impuestos	82,801.34	0.00	0.00	82,801.34
23196005	Seguros de Deuda y de Daños	12,200.14	0.00	0.00	12,200.14
23196007	Inmueble Colonia INPEP Zacamil	2,285.71	0.00	0.00	2,285.71
23196008	Inmuebles Adjudicados pendientes de Inscribir	7,589.77	0.00	0.00	7,589.77
23196009	Inmuebles adjudicados por resolución de Junta Directiva	6,200.93	0.00	0.00	6,200.93
24	Inversiones en Bienes de Uso	6,110,239.33	0.00	24,509.54	6,085,729.79
241	Bienes Depreciables	2,342,697.51	0.00	24,509.54	2,318,187.97
24101	Bienes Inmuebles	3,329,069.36	0.00	0.00	3,329,069.36
24101001	Edificios e Instalaciones	3,329,069.36	0.00	0.00	3,329,069.36
24105	Infraestructura para Educación y Recreación	688,480.60	0.00	0.00	688,480.60
24105001	De Educación y Recreación	688,480.60	0.00	0.00	688,480.60
24109	Instalaciones Eléctricas y Comunicaciones	71,319.00	0.00	0.00	71,319.00

BALANCE DE COMPROBACION
Del 1 de Enero al 31 de Enero del 2021
(EN DOLARES)

Institucional

CODIGO	CONCEPTO	SALDO ANTERIOR	DEBE	HABER	SALDO ACUMULADO
24109001	Eléctricas y Comunicaciones	71,319.00	0.00	0.00	71,319.00
24115	Equipos Médicos y de Laboratorios	1,390.00	0.00	0.00	1,390.00
24115001	Equipos Médicos y de Laboratorios	1,390.00	0.00	0.00	1,390.00
24117	Equipo de Transporte, Tracción y Elevación	364,586.60	0.00	0.00	364,586.60
24117001	Vehículos de Transporte	364,586.60	0.00	0.00	364,586.60
24119	Maquinaria, Equipo y Mobiliario Diverso	2,104,852.21	0.00	0.00	2,104,852.21
24119001	Mobiliarios	24,070.98	0.00	0.00	24,070.98
24119002	Maquinarias y Equipos	616,484.75	0.00	0.00	616,484.75
24119003	Maquinaria y Equipo de Producción para Apoyo Institucional	69,345.65	0.00	0.00	69,345.65
24119004	Equipos Informáticos	1,339,558.41	0.00	0.00	1,339,558.41
24119005	Herramientas y Repuestos Principales	51,742.62	0.00	0.00	51,742.62
24119099	Bienes Muebles Diversos	3,649.80	0.00	0.00	3,649.80
24199	Depreciación Acumulada	4,217,000.26	0.00	24,509.54	4,241,509.80
24199001	Bienes Inmuebles	296,259.89	0.00	0.00	296,259.89
24199002	Depreciación Acumulada por Revalúo	2,114,394.10	0.00	8,408.57	2,122,802.67
24199005	Infraestructura para Educación y Recreación	121,824.08	0.00	0.00	121,824.08
24199009	Instalaciones Eléctricas y Comunicaciones	53,261.96	0.00	371.30	53,633.26
24199012	Maquinaria y Equipo para Apoyo Institucional	51,093.01	0.00	556.01	51,649.02
24199015	Equipo Médico y de Laboratorio	20.85	0.00	20.85	41.70
24199017	Equipo de Transporte, Tracción y Elevación	181,487.99	0.00	2,218.07	183,706.06
24199019	Maquinaria, Equipo y Mobiliario Diverso	1,398,658.38	0.00	12,934.74	1,411,593.12
243	Bienes no Depreciables	3,767,541.82	0.00	0.00	3,767,541.82
24301	Bienes Inmuebles	3,766,398.96	0.00	0.00	3,766,398.96
24301001	Terrenos	3,766,398.96	0.00	0.00	3,766,398.96
24305	Obras de Arte, Libros y Colecciones	1,142.86	0.00	0.00	1,142.86
24305001	Obras de Arte y Culturales	1,142.86	0.00	0.00	1,142.86
Sub Total Título		32,691,909.45	54,222,479.40	53,167,831.21	33,746,557.64

Instituto Nacional de Pensiones de los Empleados Públicos
BALANCE DE COMPROBACION
Del 1 de Enero al 31 de Enero del 2021
(EN DOLARES)

Institucional

CODIGO	CONCEPTO	SALDO ANTERIOR	DEBE	HABER	SALDO ACUMULADO
4	Obligaciones con Terceros	13,718,230.60	28,315,979.56	25,658,258.46	11,060,509.50
41	Deuda Corriente	6,153,556.21	24,676,013.53	24,756,116.45	6,233,659.13
412	Depósitos de Terceros	6,153,556.21	138,526.40	128,685.23	6,143,715.04
41201	Depósitos Ajenos	5,328,856.68	79,655.10	81,849.41	5,331,050.99
41201008	Depositos Transitorios	56,122.91	541.98	138.46	55,719.39
41201010	Pagos en Exceso a Pensionados	4,544,692.38	5,860.08	1,272.68	4,540,104.98
41201034	Remanentes Fondos Recibidos Fondo General-MH	60,291.60	60,291.60	0.00	0.00
41201035	Ingresos por Pagos en Exceso Ministerio de Hacienda	1,803.94	1,803.94	981.35	981.35
41201040	Rechazos y Devoluciones de Pensión	3,050.48	1,394.94	27,691.55	29,347.09
41201052	Ingresos por Pagos en Exceso Fideicomiso Años Anteriores	1,983.43	1,983.43	2,393.74	2,393.74
41201054	Reintegros por Pensionados Fallecidos Fideicomiso Años Anteriores	1,760.01	1,754.01	17,747.11	17,753.11
41201777	Embargos Judiciales	657,902.86	4,776.05	6,755.44	659,882.25
41201825	Reintegros de Pensiones Años Anteriores Fondo General	1,249.07	1,249.07	24,869.08	24,869.08
41209	Anticipos por Ventas de Bienes	271.75	0.00	0.00	271.75
41209001	Anticipos por Ventas de Bienes	271.75	0.00	0.00	271.75
41251	Depósitos Retenciones Fiscales	4,094.26	4,038.81	2,377.93	2,433.38
41251001	Retención 13% IVA Embargos Judiciales	180.24	180.24	161.39	161.39
41251935	Tesoro Público (DGT)	3,914.02	3,858.57	2,216.54	2,271.99
41252	Depósitos de Recaudaciones por Liquidar	816,809.06	51,306.04	43,205.24	808,708.26
41252001	Por Cotizaciones y Aportaciones Laborales	88,261.61	25,463.02	9,170.83	71,969.42
41252002	Por Reembolso de Prestamos	201,833.64	0.00	0.00	201,833.64
41252005	Otras Recaudaciones	151,775.38	0.00	0.00	151,775.38
41252006	Cotizaciones en Rezagos	23,209.01	0.00	0.00	23,209.01
41252007	Cotizaciones Indebidas	2,421.08	0.00	0.00	2,421.08
41252011	Cotizaciones no Identificadas	340,309.56	1,743.27	486.09	339,052.38
41252014	Registro de Cuotas de Prestamos	2,307.88	24,099.75	33,548.32	11,756.45
41252015	Pagos en Exceso de Aportaciones y Cotizaciones	6,690.90	0.00	0.00	6,690.90
41254	Anticipo de Impuesto Retenido IVA	3,524.46	3,526.45	1,252.65	1,250.66
41254001	Retención 13% IVA Arrendamientos	194.66	194.66	0.00	0.00
41254935	Tesoro Publico (DGT)	3,329.80	3,331.79	1,252.65	1,250.66
413	Acreedores Monetarios	0.00	24,537,487.13	24,627,431.22	89,944.09
41351	A. M. x Remuneraciones	0.00	191,458.35	259,215.44	67,757.09
41351001	Remuneraciones	0.00	187,763.15	220,223.85	32,460.70
41351814	Procuraduría General de la República	0.00	175.00	175.00	0.00
41351827	Instituto Nacional de Pensiones de los Empleados Públicos (INPEP)	0.00	53.31	3,148.03	3,094.72
41351837	Instituto de Previsión Social de la Fuerza Armada (IPSAFA)	0.00	0.00	276.80	276.80
41351887	Cruz Roja Salvadoreña (CR)	0.00	17.69	17.69	0.00
41351892	Instituto Salvadoreño de Formación Profesional (INSAFORP)	0.00	0.00	1,719.89	1,719.89
41351893	Instituto Salvadoreño del Seguro Social (ISSS)	0.00	0.00	18,059.74	18,059.74
41351921	Fondo Social para la Vivienda (FSV)	0.00	3,433.83	3,433.83	0.00

BALANCE DE COMPROBACION
Del 1 de Enero al 31 de Enero del 2021
(EN DOLARES)

Institucional

CODIGO	CONCEPTO	SALDO ANTERIOR	DEBE	HABER	SALDO ACUMULADO
41351935	Tesoro Público (DGT)	0.00	15.37	12,160.61	12,145.24
41353	A.M. x Prestaciones a la Seguridad Social	0.00	21,166,408.46	21,180,013.11	13,604.65
41353001	Prestaciones a la Seguridad Social	0.00	19,627,330.90	19,640,935.55	13,604.65
41353814	Procuraduria General de la Republica	0.00	9,328.65	9,328.65	0.00
41353827	Instituto Nacional de Pensiones de los Empleados Publicos (INPEP)	0.00	8,179.32	8,179.32	0.00
41353837	Instituto de Previsión Social de la Fuerza Armada (IPSFA)	0.00	561.52	561.52	0.00
41353848	Universidad de El Salvador (UES)	0.00	100.03	100.03	0.00
41353851	Caja Mutual de los Empleados del Ministerio de Educación	0.00	35,898.40	35,898.40	0.00
41353893	Instituto Salvadoreño del Seguro Social (ISSS)	0.00	1,452,270.62	1,452,270.62	0.00
41353921	Fondo Social para la Vivienda (FSV)	0.00	25,998.95	25,998.95	0.00
41353935	Tesoro Público (DGT)	0.00	6,740.07	6,740.07	0.00
41354	A.M. x Adquisiciones de Bienes y Servicios	0.00	10,374.98	18,904.09	8,529.11
41354001	Adquisiciones de Bienes y Servicios	0.00	10,223.67	18,496.19	8,272.52
41354935	Tesoro Público (DGT)	0.00	151.31	407.90	256.59
41355	A.M. x Gastos Financieros y Otros	0.00	2,716.03	2,769.27	53.24
41355001	Gastos Financieros y Otros	0.00	2,716.03	2,769.27	53.24
41383	A.M. x Inversiones Financieras Temporales	0.00	1,300,000.00	1,300,000.00	0.00
41383001	Inversiones Financieras Temporales	0.00	1,300,000.00	1,300,000.00	0.00
41389	A.M. x Operaciones de Ejercicios Anteriores	0.00	1,866,529.31	1,866,529.31	0.00
41389001	Operaciones de Ejercicios Anteriores	0.00	1,866,529.31	1,866,529.31	0.00
42	Financiamiento de Terceros	7,564,674.39	3,639,966.03	902,142.01	4,826,850.37
424	Acreedores Financieros	7,564,674.39	3,639,966.03	902,142.01	4,826,850.37
42417	Indemnizaciones Laborales	3,485,671.61	14,632.06	329,258.19	3,800,297.74
42417001	Indemnizaciones Laborales	3,485,671.61	14,632.06	329,258.19	3,800,297.74
42431	Provisión por Emisión de Certificados de Traspaso	1,444,178.53	1,444,178.53	572,883.82	572,883.82
42431001	Provisión por Emisión de Certificados de Traspaso	1,444,178.53	1,444,178.53	572,883.82	572,883.82
42450	Provisiones por Acreedores Monetarios	549,066.00	341,927.30	0.00	207,138.70
42450777	Provisiones por Acreedores Monetarios	549,066.00	341,927.30	0.00	207,138.70
42451	Acreedores Monetarios por Pagar	2,085,758.25	1,839,228.14	0.00	246,530.11
42451777	Acreedores Monetarios por Pagar	2,085,758.25	1,839,228.14	0.00	246,530.11
Sub Total Título		13,718,230.60	28,315,979.56	25,658,258.46	11,060,509.50

BALANCE DE COMPROBACION
Del 1 de Enero al 31 de Enero del 2021
(EN DOLARES)

Institucional

CODIGO	CONCEPTO	SALDO ANTERIOR	DEBE	HABER	SALDO ACUMULADO
8	Obligaciones Propias	18,973,678.85	21,518,917.44	25,231,286.73	22,686,048.14
81	Patrimonio Estatal	18,973,678.85	0.00	1,304.52	18,974,983.37
811	Patrimonio	8,224,396.17	0.00	0.00	8,224,396.17
81103	Patrimonio Instituciones Descentralizadas	264,911.57	0.00	0.00	264,911.57
81103001	Patrimonio Instituciones Descentralizadas	264,911.57	0.00	0.00	264,911.57
81109	Resultado Ejercicios Anteriores	729,045.79	0.00	0.00	729,045.79
81109001	Resultado Ejercicios Anteriores	729,045.79	0.00	0.00	729,045.79
81111	Resultado Ejercicio Corriente	2,602,743.36	0.00	0.00	2,602,743.36
81111999	Resultado Ejercicio Corriente	2,602,743.36	0.00	0.00	2,602,743.36
81113	Superávit por Revaluaciones	4,627,695.45	0.00	0.00	4,627,695.45
81113001	Superávit por Revaluaciones	1,700,692.36	0.00	0.00	1,700,692.36
81113002	Superavit por Revaluacion Terrenos	2,927,003.09	0.00	0.00	2,927,003.09
812	Reservas	10,856,999.87	0.00	1,304.52	10,858,304.39
81203	Reserva Técnica	10,856,999.87	0.00	1,304.52	10,858,304.39
81203001	Reserva Técnica	10,521,594.24	0.00	1,304.52	10,522,898.76
81203002	Reserva Tecnica NO Percibida	335,405.63	0.00	0.00	335,405.63
819	Detrimento Patrimonial	107,717.19	0.00	0.00	107,717.19
81901	Detrimentos de Fondos	107,717.19	0.00	0.00	107,717.19
81901001	Detrimentos de Fondos Pensiones	107,717.19	0.00	0.00	107,717.19
83	Gastos de Gestión	0.00	21,518,917.44	0.00	21,518,917.44
832	Gastos Previsionales	0.00	21,180,013.11	0.00	21,180,013.11
83201	Pensiones	0.00	21,030,023.84	0.00	21,030,023.84
83201001	Pensiones por Vejez	0.00	16,595,247.42	0.00	16,595,247.42
83201002	Pensiones por Invalidez	0.00	111,561.41	0.00	111,561.41
83201003	Pensiones por Viudez	0.00	4,116,159.58	0.00	4,116,159.58
83201004	Pensiones por Orfandad	0.00	207,055.43	0.00	207,055.43
83203	Otros Gastos Previsionales	0.00	149,989.27	0.00	149,989.27
83203001	Beneficios por Incapacidad Temporal	0.00	14,399.91	0.00	14,399.91
83203002	Beneficios Adicionales	0.00	68,514.51	0.00	68,514.51
83203099	Pensiones y Jubilaciones Diversas	0.00	67,074.85	0.00	67,074.85
833	Gastos en Personal	0.00	259,215.44	0.00	259,215.44
83301	Remuneraciones Personal Permanente	0.00	112,620.13	0.00	112,620.13
83301001	Sueldos	0.00	104,137.10	0.00	104,137.10
83301003	Aguinaldos	0.00	200.10	0.00	200.10
83301005	Dietas	0.00	6,986.00	0.00	6,986.00
83301007	Beneficios Adicionales	0.00	1,296.93	0.00	1,296.93
83303	Remuneraciones Personal Eventual	0.00	94,905.44	0.00	94,905.44
83303001	Sueldos	0.00	94,609.56	0.00	94,609.56
83303006	Beneficios Adicionales	0.00	295.88	0.00	295.88
83307	Contrib. Patronales a Inst. de Seguridad Social Pública	0.00	16,127.26	0.00	16,127.26

Instituto Nacional de Pensiones de los Empleados Públicos
BALANCE DE COMPROBACION
Del 1 de Enero al 31 de Enero del 2021
(EN DOLARES)

24

10/02/2021

Pag. 11 de 13

Institucional

CODIGO	CONCEPTO	SALDO ANTERIOR	DEBE	HABER	SALDO ACUMULADO
83307001	Por Remuneraciones Permanentes	0.00	9,508.21	0.00	9,508.21
83307002	Por Remuneraciones Eventuales	0.00	6,619.05	0.00	6,619.05
83309	Contrib. Patronales a Inst de Seguridad Social Privadas	0.00	12,602.09	0.00	12,602.09
83309001	Por Remuneraciones Permanentes	0.00	6,681.87	0.00	6,681.87
83309002	Por Remuneraciones Eventuales	0.00	5,920.22	0.00	5,920.22
83317	Otras Remuneraciones	0.00	22,960.52	0.00	22,960.52
83317003	Prestaciones Sociales al Personal	0.00	22,960.52	0.00	22,960.52
834	Gastos en Bienes de Consumo y Servicios	0.00	30,667.73	0.00	30,667.73
83401	Productos Alimenticios, Agropecuarios y Forestales	0.00	1,500.53	0.00	1,500.53
83401001	Productos Alimenticios para Personas	0.00	1,500.53	0.00	1,500.53
83403	Productos Textiles y Vestuarios	0.00	1,261.65	0.00	1,261.65
83403001	Productos Textiles y Vestuarios	0.00	1,261.65	0.00	1,261.65
83405	Materiales de Oficina, Productos de Papel e Impresos	0.00	1,586.33	0.00	1,586.33
83405001	Productos de Papel y Cartón	0.00	1,303.90	0.00	1,303.90
83405002	Materiales de Oficina	0.00	217.43	0.00	217.43
83405003	Libros, Textos, Utiles de Enseñanza y Publicaciones	0.00	65.00	0.00	65.00
83407	Productos de Cuero y Caucho	0.00	34.87	0.00	34.87
83407001	Productos de Cuero y Caucho	0.00	34.87	0.00	34.87
83409	Productos Químicos, Combustibles y Lubricantes	0.00	6,391.40	0.00	6,391.40
83409001	Productos Químicos	0.00	1,797.39	0.00	1,797.39
83409002	Productos Farmacéuticos y Medicinales	0.00	3,514.01	0.00	3,514.01
83409003	Combustibles y Lubricantes	0.00	1,080.00	0.00	1,080.00
83411	Minerales y Productos Derivados	0.00	340.00	0.00	340.00
83411002	Minerales Metálicos y Productos Derivados	0.00	340.00	0.00	340.00
83413	Materiales de Uso o Consumo	0.00	2,462.75	0.00	2,462.75
83413001	Materiales e Instrumental de Laboratorios y Uso Médico	0.00	959.83	0.00	959.83
83413002	Materiales Informáticos	0.00	1,324.49	0.00	1,324.49
83413004	Materiales Eléctricos	0.00	178.43	0.00	178.43
83415	Bienes de Uso y Consumo Diverso	0.00	703.93	0.00	703.93
83415001	Herramientas, Repuestos y Accesorios	0.00	220.35	0.00	220.35
83415099	Bienes de Uso y Consumo Diversos	0.00	483.58	0.00	483.58
83417	Servicios Básicos	0.00	9,296.11	0.00	9,296.11
83417001	Servicios de Energía Eléctrica	0.00	8,761.28	0.00	8,761.28
83417003	Servicios de Telecomunicaciones	0.00	506.69	0.00	506.69
83417004	Servicios de Correos	0.00	28.14	0.00	28.14
83419	Mantenimiento y Reparación	0.00	160.00	0.00	160.00
83419003	Mantenimientos y Reparaciones de Bienes Inmuebles	0.00	160.00	0.00	160.00
83423	Otros Servicios y Arrendamientos Diversos	0.00	5,418.80	0.00	5,418.80
83423099	Servicios Generales y Arrendamientos Diversos	0.00	5,418.80	0.00	5,418.80
83427	Pasajes y Viáticos	0.00	1,305.64	0.00	1,305.64

BALANCE DE COMPROBACION
Del 1 de Enero al 31 de Enero del 2021
(EN DOLARES)

Institucional

CODIGO	CONCEPTO	SALDO ANTERIOR	DEBE	HABER	SALDO ACUMULADO
83427001	Pasajes al Interior	0.00	376.89	0.00	376.89
83427003	Viáticos por Comisión Interna	0.00	928.75	0.00	928.75
83429	Servicios Técnicos y Profesionales	0.00	205.72	0.00	205.72
83429001	Servicios Médicos	0.00	205.72	0.00	205.72
836	Gastos Financieros y Otros	0.00	2,769.27	0.00	2,769.27
83603	Impuestos, Tasas y Derechos	0.00	2,769.27	0.00	2,769.27
83603008	Derechos	0.00	22.86	0.00	22.86
83603099	Impuestos, Tasas y Derechos Diversos	0.00	2,746.41	0.00	2,746.41
838	Costos de Ventas y Cargos Calculados	0.00	32,906.51	0.00	32,906.51
83811	Amortización de Inversiones Intangibles	0.00	8,396.97	0.00	8,396.97
83811002	Amortizacion Licencias de Software	0.00	2,721.24	0.00	2,721.24
83811003	Amortizacion Seguro de Deuda y Daños	0.00	1,017.71	0.00	1,017.71
83811004	Amortización Seguro de Personas	0.00	2,211.62	0.00	2,211.62
83811005	Amortización Seguro de Bienes	0.00	2,446.40	0.00	2,446.40
83815	Depreciación de Bienes de Uso	0.00	24,509.54	0.00	24,509.54
83815001	Depreciación de Bienes de Uso	0.00	16,100.97	0.00	16,100.97
83815003	Depreciacion Revalu Bienes Inmuebles	0.00	8,408.57	0.00	8,408.57
839	Gastos de Actualizaciones y Ajustes	0.00	13,345.38	0.00	13,345.38
83955	Ajustes de Ejercicios Anteriores	0.00	13,345.38	0.00	13,345.38
83955001	Ajustes de Ejercicios Anteriores	0.00	9,170.83	0.00	9,170.83
83955002	Ajustes a Mora Previsional	0.00	4,174.55	0.00	4,174.55
85	Ingresos de Gestión	0.00	0.00	25,229,982.21	25,229,982.21
852	Ingresos Seguridad Social	0.00	0.00	821,760.57	821,760.57
85203	Contribuciones del Sector Público	0.00	0.00	821,760.57	821,760.57
85203001	Contribuciones Patronales	0.00	0.00	410,722.73	410,722.73
85203002	Contribuciones Laborales	0.00	0.00	411,037.84	411,037.84
855	Ingresos Financieros y Otros	0.00	0.00	78,760.59	78,760.59
85503	Rentabilidad de Inversiones Financieras	0.00	0.00	53,379.59	53,379.59
85503004	Rentabilidad de Depósitos a Plazo	0.00	0.00	53,379.59	53,379.59
85507	Intereses de Préstamos Otorgados	0.00	0.00	19,781.00	19,781.00
85507010	A Personas Naturales	0.00	0.00	19,781.00	19,781.00
85509	Arrendamiento de Bienes	0.00	0.00	5,600.00	5,600.00
85509002	Arrendamientos de Bienes Inmuebles	0.00	0.00	5,600.00	5,600.00
856	Ingresos por Transferencias Corrientes Recibidas	0.00	0.00	24,278,374.26	24,278,374.26
85605	Transferencias Corrientes del Sector Público	0.00	0.00	7,960,707.38	7,960,707.38
85605825	Ministerio de Hacienda	0.00	0.00	7,960,707.38	7,960,707.38
85606	Otras Transferencias del Sector Público	0.00	0.00	16,317,666.88	16,317,666.88
85606099	Transferencias Corrientes Diversas del Sector Público	0.00	0.00	16,317,666.88	16,317,666.88
858	Ingresos por Ventas de Bienes y Servicios	0.00	0.00	5,504.69	5,504.69
85801	Tasas de Servicios Públicos	0.00	0.00	1,078.50	1,078.50

Instituto Nacional de Pensiones de los Empleados Públicos
BALANCE DE COMPROBACION
Del 1 de Enero al 31 de Enero del 2021
(EN DOLARES)

Institucional

CODIGO	CONCEPTO	SALDO ANTERIOR	DEBE	HABER	SALDO ACUMULADO
85801007	Por Accesos a Lugares Públicos	0.00	0.00	1,078.50	1,078.50
85807	Venta de Servicios Públicos	0.00	0.00	4,426.19	4,426.19
85807099	Servicios Diversos	0.00	0.00	4,426.19	4,426.19
859	Ingresos por Actualizaciones y Ajustes	0.00	0.00	45,582.10	45,582.10
85909	Ingresos Diversos	0.00	0.00	15,980.79	15,980.79
85909001	Rentabilidad de Cuentas Bancarias	0.00	0.00	3,722.97	3,722.97
85909099	Ingresos Diversos	0.00	0.00	12,257.82	12,257.82
85951	Corrección de Recursos	0.00	0.00	2.12	2.12
85951001	Corrección de Recursos	0.00	0.00	2.12	2.12
85955	Ajustes de Ejercicios Anteriores	0.00	0.00	29,599.19	29,599.19
85955001	Ajustes de Ejercicios Anteriores	0.00	0.00	2,768.48	2,768.48
85955002	Ajustes a la Reserva de Saneamiento de la Cartera de Prestamos	0.00	0.00	8,587.59	8,587.59
85955014	Ingresos Años Anteriores por Cotizaciones y Aportaciones Laborales	0.00	0.00	18,243.12	18,243.12
Sub Total Título		18,973,678.85	21,518,917.44	25,231,286.73	22,686,048.14
Total		0.00	104,057,376.40	104,057,376.40	0.00



F. Lic. Rafael Rodríguez Medina
JEFE UFI



F. Licda. Silvia Marlene Rosa de Flores
GERENTE



F. Licda. Elvia Aída Peñate de Flores
CONTADOR

Instituto Nacional de Pensiones de los Empleados Públicos
ESTADO DE SITUACION FINANCIERA
al 31 de Enero del 2021
(EN DOLARES)

28
10/02/2021
Pag. 1 de 6

Institucional

RECURSOS	Parcial	Total
Fondos		6,003,740.05
Disponibilidades	5,946,247.33	
Caja Chica	7,714.29	
Fondo Circulante de INPEP	5,000.00	
Fondo de Caja Chica - Centro Recreativo Costa del Sol	200.00	
Fondo de Caja Chica - Servicios Generales	600.00	
Fondo de Caja Chica - Presidencia	500.00	
Fondo de Caja Chica Oficina Santa Ana	600.00	
Fondo de Caja Chica Oficina Chalatenango	114.29	
Fondo de Caja Chica de la Zona Oriental	700.00	
Bancos Comerciales M/D	4,926,956.41	
Banco Comerciales M	4,926,956.41	
Bancos Comerciales Convenios de Recaudación	429,075.11	
Bancos Comerciales Convenios de Recaudación	429,075.11	
Fondos Depósitos en Tesoro Público	582,395.92	
Ministerio de Hacienda (DGT- Retencion Renta X Recuperar)	349.69	
Dirección General de Tesorería	582,046.23	
Fondos en Tránsito	105.60	
Fondos en Tránsito Por Otros Reembolsos	105.60	
Anticipos de Fondos	7,500.00	
Anticipos a Empleados	7,500.00	
Anticipos a Empleados	7,500.00	
Deudores Monetarios	49,992.72	
D.M. x Tasas y Derechos	238.75	
Por Acceso a Lugares y Uso de Bienes Públicos	238.75	
D.M. x Contribuciones a la Seguridad Social	19,804.76	
Ministerio de Educación	9.36	
Hospital Nacional "San Juan de Dios", San Miguel	9,091.42	
Instituto Salvadoreño de Formación Profesional (INSAFORP)	932.70	
Municipios del Departamento de San Salvador	7,177.29	
Municipios del Departamento de Chalatenango	51.76	
Municipios del Departamento de La Libertad	214.08	
Municipios del Departamento de Cuscatlán	52.50	
Municipios del Departamento de La Paz	436.66	
Municipios del Departamento de San Vicente	75.00	
Municipios del Departamento de Cabañas	121.88	
Municipios del Departamento de Usulután	327.00	
Municipios del Departamento de San Miguel	620.58	
Municipios del Departamento de Morazán	198.71	
Municipios del Departamento de La Unión	495.82	
D.M. x Ingresos Financieros y Otros	29,949.21	
Intereses Depositos a Plazo	24,344.21	
Ingresos Turicentro Costa del Sol	5.00	
Instituto Salvadoreño de Fomento Cooperativo (INSAFOCOOP)	5,600.00	
Inversiones Financieras		21,092,388.28

Instituto Nacional de Pensiones de los Empleados Públicos
ESTADO DE SITUACION FINANCIERA
al 31 de Enero del 2021
(EN DOLARES)

Institucional

RECURSOS	Parcial	Total
Inversiones Temporales	15,700,000.00	
Depósitos a Plazo en el Sector Financiero en el Interior	15,700,000.00	
Depósitos a Plazo	15,700,000.00	
Inversiones en Préstamos, Largo Plazo	82,540.53	
Préstamos para Viviendas	793,400.98	
A Personas Naturales	793,400.98	
Préstamos Personales	1,685,623.69	
A Personas Naturales	1,685,623.69	
Provisión de Inversiones en Préstamos	(2,396,484.14)	
Provisión Prestamos Categoría "C1"	(1,080.00)	
Provisión Préstamos Categoría "E"	(2,395,404.14)	
Deudores Financieros	5,196,495.23	
Deudores por Reintegros	4,540,104.98	
Deudores por Reintegros de Pagos en Exceso	4,540,104.98	
Deudores por Emisión de Certificados de Traspaso	572,883.82	
Deudores por Emisión de Certificados de Traspaso	572,883.82	
Deudores Monetarios por Percibir	83,506.43	
D.M. x Contribuciones a la Seguridad Social año 2000	75,010.81	
D.M. x Contribuciones a la Seguridad Social año 2005	395.40	
D.M. x Contribuciones a la Seguridad Social año 2006	38.50	
DMP x D.M. x Contribuciones a la Seguridad Social	380.74	
D.M. x Contribuciones a la Seguridad Social año 2008	934.48	
D.M. x Contribuciones a la Seguridad Social año 2009	6,746.50	
Inversiones Intangibles	113,352.52	
Seguros Pagados por Anticipado	66,827.00	
Primas y Gastos de Seguros de Personas	26,040.00	
Primas y Gastos de Seguros de Bienes	40,787.00	
Derechos de Propiedad Intangible	321,483.33	
Derechos de Propiedad Intelectual	321,483.33	
Amortizaciones Acumuladas	(274,957.81)	
Seguro de Personas	(2,211.62)	
Seguro de Bienes	(2,446.40)	
Licencias de Software	(269,282.08)	
Seguro de Deuda y Daños	(1,017.71)	
Inversiones en Préstamos no Recuperables	12,178.68	
Inversiones en Préstamos no Recuperables	12,178.68	
Estimaciones Inversiones no Recuperables	(12,178.68)	
Prestamos de Emergencia Empleados INPEP	(9,797.51)	
Prestamos Personales Deudores Fallecidos	(2,381.17)	
Inversiones en Existencias		564,699.52
Existencias Institucionales	564,699.52	
Productos Alimenticios Agropecuarios y Forestales	842.88	
Productos Alimenticios para Personas	842.88	
Productos Textiles y Vestuarios	626.46	
Productos Textiles y Vestuarios	626.46	

Instituto Nacional de Pensiones de los Empleados Públicos
ESTADO DE SITUACION FINANCIERA
al 31 de Enero del 2021
(EN DOLARES)

Institucional

RECURSOS	Parcial	Total
Materiales de Oficina, Productos de Papel e Impresos	7,836.13	
Productos de Papel y Cartón	5,848.80	
Materiales de Oficina	1,987.33	
Productos de Cuero y Caucho	71.24	
Productos de Cuero y Caucho	71.24	
Productos Químicos, Combustibles y Lubricantes	33,915.03	
Productos Químicos	3,156.75	
Productos Farmacéuticos y Medicinales	8,831.96	
Combustibles y Lubricantes	21,926.32	
Minerales y Productos Derivados	31.85	
Minerales Metálicos y Productos Derivados	31.85	
Materiales de Uso o Consumo	19,145.24	
Materiales e Instrumental de Laboratorios y Uso Médico	2,935.39	
Materiales Informáticos	16,170.88	
Materiales Eléctricos	38.97	
Bienes de Uso y Consumo Diversos	1,771.80	
Bienes de Uso y Consumo Diversos	1,771.80	
Activos Extraordinarios	500,458.89	
Valor Adjudicado	364,181.95	
Saldo Adeudado	25,199.05	
Costas Procesales, Honorarios Profesionales, Derechos e Impuestos	82,801.34	
Seguros de Deuda y de Daños	12,200.14	
Inmueble Colonia INPEP Zacamil	2,285.71	
Inmuebles Adjudicados pendientes de Inscribir	7,589.77	
Inmuebles adjudicados por resolución de Junta Directiva	6,200.93	
Inversiones en Bienes de Uso		6,085,729.79
Bienes Depreciables	2,318,187.97	
Bienes Inmuebles	3,329,069.36	
Edificios e Instalaciones	3,329,069.36	
Infraestructura para Educación y Recreación	688,480.60	
De Educación y Recreación	688,480.60	
Instalaciones Eléctricas y Comunicaciones	71,319.00	
Eléctricas y Comunicaciones	71,319.00	
Equipos Médicos y de Laboratorios	1,390.00	
Equipos Médicos y de Laboratorios	1,390.00	
Equipo de Transporte, Tracción y Elevación	364,586.60	
Vehículos de Transporte	364,586.60	
Maquinaria, Equipo y Mobiliario Diverso	2,104,852.21	
Mobiliarios	24,070.98	
Maquinarias y Equipos	616,484.75	
Maquinaria y Equipo de Producción para Apoyo Institucional	69,345.65	
Equipos Informáticos	1,339,558.41	
Herramientas y Repuestos Principales	51,742.62	
Bienes Muebles Diversos	3,649.80	
Depreciación Acumulada	(4,241,509.80)	

Instituto Nacional de Pensiones de los Empleados Públicos
ESTADO DE SITUACION FINANCIERA
al 31 de Enero del 2021
(EN DOLARES)

Institucional

RECURSOS	Parcial	Total
Bienes Inmuebles	(296,259.89)	
Depreciación Acumulada por Revalúo	(2,122,802.67)	
Infraestructura para Educación y Recreación	(121,824.08)	
Instalaciones Eléctricas y Comunicaciones	(53,633.26)	
Maquinaria y Equipo para Apoyo Institucional	(51,649.02)	
Equipo Médico y de Laboratorio	(41.70)	
Equipo de Transporte, Tracción y Elevación	(183,706.06)	
Maquinaria, Equipo y Mobiliario Diverso	(1,411,593.12)	
Bienes no Depreciables	3,767,541.82	
Bienes Inmuebles	3,766,398.96	
Terrenos	3,766,398.96	
Obras de Arte, Libros y Colecciones	1,142.86	
Obras de Arte y Culturales	1,142.86	
TOTAL RECURSOS		33,746,557.64

Instituto Nacional de Pensiones de los Empleados Públicos
ESTADO DE SITUACION FINANCIERA
al 31 de Enero del 2021
(EN DOLARES)

Institucional

OBLIGACIONES	Parcial	Total
Deuda Corriente		6,233,659.13
Depósitos de Terceros	6,143,715.04	
Depósitos Ajenos	5,331,050.99	
Depositos Transitorios	55,719.39	
Pagos en Exceso a Pensionados	4,540,104.98	
Ingresos por Pagos en Exceso Ministerio de Hacienda	981.35	
Rechazos y Devoluciones de Pensión	29,347.09	
Ingresos por Pagos en Exceso Fideicomiso Años Anteriores	2,393.74	
Reintegros por Pensionados Fallecidos Fideicomiso Años Anteriores	17,753.11	
Embargos Judiciales	659,882.25	
Reintegros de Pensiones Años Anteriores Fondo General	24,869.08	
Anticipos por Ventas de Bienes	271.75	
Anticipos por Ventas de Bienes	271.75	
Depósitos Retenciones Fiscales	2,433.38	
Retención 13% IVA Embargos Judiciales	161.39	
Tesoro Público (DGT)	2,271.99	
Depósitos de Recaudaciones por Liquidar	808,708.26	
Por Cotizaciones y Aportaciones Laborales	71,969.42	
Por Reembolso de Prestamos	201,833.64	
Otras Recaudaciones	151,775.38	
Cotizaciones en Rezagos	23,209.01	
Cotizaciones Indevidas	2,421.08	
Cotizaciones no Identificadas	339,052.38	
Registro de Cuotas de Prestamos	11,756.45	
Pagos en Exceso de Aportaciones y Cotizaciones	6,690.90	
Anticipo de Impuesto Retenido IVA	1,250.66	
Tesoro Publico (DGT)	1,250.66	
Acreedores Monetarios	89,944.09	
A. M. x Remuneraciones	67,757.09	
Remuneraciones	32,460.70	
Instituto Nacional de Pensiones de los Empleados Públicos (INPEP)	3,094.72	
Instituto de Previsión Social de la Fuerza Armada (IPSFA)	276.80	
Instituto Salvadoreño de Formación Profesional (INSAFORP)	1,719.89	
Instituto Salvadoreño del Seguro Social (ISSS)	18,059.74	
Tesoro Público (DGT)	12,145.24	
A.M. x Prestaciones a la Seguridad Social	13,604.65	
Prestaciones a la Seguridad Social	13,604.65	
A.M. x Adquisiciones de Bienes y Servicios	8,529.11	
Adquisiciones de Bienes y Servicios	8,272.52	
Tesoro Público (DGT)	256.59	
A.M. x Gastos Financieros y Otros	53.24	
Gastos Financieros y Otros	53.24	
Financiamiento de Terceros		4,826,850.37
Acreedores Financieros	4,826,850.37	
Indemnizaciones Laborales	3,800,297.74	

Instituto Nacional de Pensiones de los Empleados Públicos
ESTADO DE SITUACION FINANCIERA
 al 31 de Enero del 2021
 (EN DOLARES)

Institucional

OBLIGACIONES	Parcial	Total
Indemnizaciones Laborales	3,800,297.74	
Provisión por Emisión de Certificados de Traspaso	572,883.82	
Provisión por Emisión de Certificados de Traspaso	572,883.82	
Provisiones por Acreedores Monetarios	207,138.70	
Provisiones por Acreedores Monetarios	207,138.70	
Acreedores Monetarios por Pagar	246,530.11	
Acreedores Monetarios por Pagar	246,530.11	
Patrimonio Estatal		18,974,983.37
Patrimonio	8,224,396.17	
Patrimonio Instituciones Descentralizadas	264,911.57	
Patrimonio Instituciones Descentralizadas	264,911.57	
Resultado Ejercicios Anteriores	729,045.79	
Resultado Ejercicios Anteriores	729,045.79	
Resultado Ejercicio Corriente	2,602,743.36	
Resultado Ejercicio Corriente	2,602,743.36	
Superávit por Revaluaciones	4,627,695.45	
Superávit por Revaluaciones	1,700,692.36	
Superavit por Revaluacion Terrenos	2,927,003.09	
Reservas	10,858,304.39	
Reserva Técnica	10,858,304.39	
Reserva Técnica	10,522,898.76	
Reserva Tecnica NO Percibida	335,405.63	
Detrimento Patrimonial	(107,717.19)	
Detrimentos de Fondos	(107,717.19)	
Detrimentos de Fondos Pensiones	(107,717.19)	
RESULTADO DEL EJERCICIO	3,711,064.77	3,711,064.77
TOTAL OBLIGACIONES		33,746,557.64



 F. Lic. Rafael Rodríguez Medina
JEFE UFI



 F. Licda. Silvia Marlene Rosa de Flores
GERENTE



 F. Licda. Elvia Aída Peñate de Flores
CONTADOR

Instituto Nacional de Pensiones de los Empleados Públicos
ESTADO DE RENDIMIENTO ECONOMICO Comparativo Anual
Del 1 de Enero al 31 de Enero del 2021.
(EN DOLARES)

Institucional

GASTOS DE GESTION	CORRIENTE	ANTERIOR	INGRESOS DE GESTION	CORRIENTE	ANTERIOR
Gastos Previsionales	21,180,013.11	19,519,254.49	Ingresos Seguridad Social	821,760.57	937,076.17
Pensiones	21,030,023.84	19,343,828.74	Contribuciones del Sector Público	821,760.57	937,076.17
Pensiones por Vejez	16,595,247.42	15,975,765.97	Contribuciones Patronales	410,722.73	468,421.81
Pensiones por Invalidez	111,561.41	89,250.73	Contribuciones Laborales	411,037.84	468,654.36
Pensiones por Viudez	4,116,159.58	3,106,211.12	Ingresos Financieros y Otros	78,760.59	60,393.92
Pensiones por Orfandad	207,055.43	172,600.92	Rentabilidad de Inversiones Financieras	53,379.59	48,958.66
Otros Gastos Previsionales	149,989.27	175,425.75	Rentabilidad de Depósitos a Plazo	53,379.59	48,958.66
Beneficios por Incapacidad Temporal	14,399.91	9,599.94	Intereses de Préstamos Otorgados	19,781.00	11,435.26
Beneficios Adicionales	68,514.51	58,317.39	A Personas Naturales	19,781.00	11,435.26
Pensiones y Jubilaciones Diversas	67,074.85	107,508.42	Arrendamiento de Bienes	5,600.00	0.00
Gastos en Personal	259,215.44	251,247.90	Arrendamientos de Bienes Inmuebles	5,600.00	0.00
Remuneraciones Personal Permanente	112,620.13	107,839.55	Ingresos por Transferencias Corrientes Recibidas	24,278,374.26	20,356,757.56
Sueldos	104,137.10	99,962.00	Transferencias Corrientes del Sector Público	7,960,707.38	5,150,000.00
Aguinaldos	200.10	0.00	Ministerio de Hacienda	7,960,707.38	5,150,000.00
Dietas	6,986.00	7,877.55	Otras Transferencias del Sector Público	16,317,666.88	15,206,757.56
Beneficios Adicionales	1,296.93	0.00	Transferencias Corrientes Diversas del Sector Público	16,317,666.88	15,206,757.56
Remuneraciones Personal Eventual	94,905.44	85,449.06	Ingresos por Ventas de Bienes y Servicios	5,504.69	6,117.45
Sueldos	94,609.56	84,899.54	Tasas de Servicios Públicos	1,078.50	4,512.75
Beneficios Adicionales	295.88	549.52	Por Accesos a Lugares Públicos	1,078.50	4,512.75
Contrib. Patronales a Inst. de Seguridad Social Pública	16,127.26	15,682.08	Venta de Servicios Públicos	4,426.19	1,604.70
Por Remuneraciones Permanentes	9,508.21	9,397.93	Servicios Diversos	4,426.19	1,604.70
Por Remuneraciones Eventuales	6,619.05	6,284.15	Ingresos por Actualizaciones y Ajustes	45,582.10	12,533.98
Contrib. Patronales a Inst de Seguridad Social Privadas	12,602.09	11,489.91	Ingresos Diversos	15,980.79	7,700.00
Por Remuneraciones Permanentes	6,681.87	6,092.94	Rentabilidad de Cuentas Bancarias	3,722.97	2,323.08
Por Remuneraciones Eventuales	5,920.22	5,396.97	Ingresos Diversos	12,257.82	5,376.92
Indemnizaciones	0.00	35.79	Corrección de Recursos	2.12	0.00
Al Personal de Servicios Eventuales	0.00	35.79	Corrección de Recursos	2.12	0.00
Otras Remuneraciones	22,960.52	30,751.51	Ajustes de Ejercicios Anteriores	29,599.19	4,833.98
Honorarios	0.00	1,975.00	Ajustes de Ejercicios Anteriores	2,768.48	0.00
Prestaciones Sociales al Personal	22,960.52	26,605.06	Ajustes a la Reserva de Saneamiento de la Cartera de Presta	8,587.59	4,833.98
Remuneraciones Diversas	0.00	2,171.45	Ingresos Años Anteriores por Cotizaciones y Aportaciones La	18,243.12	0.00
Gastos en Bienes de Consumo y Servicios	30,667.73	38,219.63	SUB TOTAL INGRESOS	25,229,982.21	21,372,879.08
Productos Alimenticios, Agropecuarios y Forestales	1,500.53	11,988.09			
Productos Alimenticios para Personas	1,500.53	11,988.09			
Productos Textiles y Vestuarios	1,261.65	20.00			
Productos Textiles y Vestuarios	1,261.65	20.00			

Instituto Nacional de Pensiones de los Empleados Públicos
ESTADO DE RENDIMIENTO ECONOMICO Comparativo Anual
Del 1 de Enero al 31 de Enero del 2021
(EN DOLARES)

Institucional

GASTOS DE GESTIÓN	CORRIENTE	ANTERIOR
Materiales de Oficina, Productos de Papel e Impresos	1,586.33	1,713.48
Productos de Papel y Cartón	1,303.90	1,416.97
Materiales de Oficina	217.43	296.51
Libros, Textos, Utiles de Enseñanza y Publicaciones	65.00	0.00
Productos de Cuero y Caucho	34.87	127.92
Productos de Cuero y Caucho	34.87	127.92
Productos Químicos, Combustibles y Lubricantes	6,391.40	5,127.02
Productos Químicos	1,797.39	122.25
Productos Farmacéuticos y Medicinales	3,514.01	2,439.77
Combustibles y Lubricantes	1,080.00	2,565.00
Minerales y Productos Derivados	340.00	72.28
Minerales no Metálicos y Productos Derivados	0.00	63.28
Minerales Metálicos y Productos Derivados	340.00	9.00
Materiales de Uso o Consumo	2,462.75	4,071.66
Materiales e Instrumental de Laboratorios y Uso Médico	959.83	116.72
Materiales Informáticos	1,324.49	3,941.19
Materiales Eléctricos	178.43	13.75
Bienes de Uso y Consumo Diverso	703.93	525.76
Herramientas, Repuestos y Accesorios	220.35	106.28
Bienes de Uso y Consumo Diversos	483.58	419.48
Servicios Básicos	9,296.11	7,294.92
Servicios de Energía Eléctrica	8,761.28	1,350.91
Servicios de Agua	0.00	5,418.98
Servicios de Telecomunicaciones	506.69	525.03
Servicios de Correos	28.14	0.00
Mantenimiento y Reparación	160.00	0.00
Mantenimientos y Reparaciones de Bienes Inmuebles	160.00	0.00
Servicios Comerciales	0.00	73.85
Transportes, Fletes y Almacenamientos	0.00	73.85
Otros Servicios y Arrendamientos Diversos	5,418.80	5,200.00
Servicios Generales y Arrendamientos Diversos	5,418.80	5,200.00
Pasajes y Viáticos	1,305.64	2,004.65
Pasajes al Interior	376.89	755.20
Viáticos por Comisión Interna	928.75	1,249.45
Servicios Técnicos y Profesionales	205.72	0.00
Servicios Médicos	205.72	0.00
Gastos Financieros y Otros	2,769.27	2,763.12

Instituto Nacional de Pensiones de los Empleados Públicos
ESTADO DE RENDIMIENTO ECONOMICO Comparativo Anual
Del 1 de Enero al 31 de Enero del 2021
(EN DOLARES)

Institucional



GASTOS DE GESTION	CORRIENTE	ANTERIOR
Impuestos, Tasas y Derechos	2,769.27	2,763.12
Derechos	22.86	22.86
Impuestos, Tasas y Derechos Diversos	2,746.41	2,740.26
Costos de Ventas y Cargos Calculados	32,906.51	25,797.08
Amortización de Inversiones Intangibles	8,396.97	2,258.04
Amortizacion Licencias de Software	2,721.24	2,258.04
Amortizacion Seguro de Deuda y Daños	1,017.71	0.00
Amortización Seguro de Personas	2,211.62	0.00
Amortización Seguro de Bienes	2,446.40	0.00
Depreciación de Bienes de Uso	24,509.54	23,539.04
Depreciación de Bienes de Uso	16,100.97	15,133.37
Depreciacion Revalu Bienes Inmuebles	8,408.57	8,405.67
Gastos de Actualizaciones y Ajustes	13,345.38	1,676.42
Ajustes de Ejercicios Anteriores	13,345.38	1,676.42
Ajustes de Ejercicios Anteriores	9,170.83	0.00
Ajustes a Mora Previsional	4,174.55	306.03
Devolución Pagos en Exceso de Cotizaciones y Aportaciones	0.00	208.59
Devolucion Cotizaciones	0.00	1,161.80
SUB TOTAL GASTOS	21,518,917.44	19,838,958.64
RESULTADO DEL EJERCICIO	3,711,064.77	1,533,920.44
TOTAL DE GASTOS DE GESTION	25,229,982.21	21,372,879.08

F.   Lic. Rafael Rodríguez Medina

JEFE UFI

F.   Licda. Silvia Marlene Rosa de Flores

GERENTE

F.   Licda. Elvia Aída Peñate de Flores

CONTADOR

Instituto Nacional de Pensiones de los Empleados Públicos
ESTADO DE FLUJO DE FONDOS
Del 1 de Enero al 31 de Enero del 2021
(EN DOLARES)

Institucional

ESTRUCTURA	CORRIENTE	ANTERIOR
DISPONIBILIDADES INICIALES	3,982,793.16	2,115,154.71
DISPONIBILIDADES INICIALES	3,982,793.16	2,115,154.71
RESULTADO OPERACIONAL NETO	1,956,522.48	405,201.96
FUENTES OPERACIONALES	26,492,365.59	22,168,168.26
USOS OPERACIONALES	24,535,843.11	21,762,966.30
RESULTADO NO OPERACIONAL NETO	6,931.69	9,773.56
FUENTES NO OPERACIONALES	118,241.72	49,887.99
USOS NO OPERACIONALES	111,310.03	59,661.55
DISPONIBILIDAD FINAL	5,946,247.33	2,510,583.11


 F. Lic. Rafael Rodríguez Medina
 JEFE UFI


 F. Licda. Silvia Marlene Rosa de Flores
 GERENTE


 F. Licda. Elvia Aída Peñate de Flores
 CONTADOR

INSTITUTO NACIONAL DE PENSIONES DE LOS EMPLEADOS PÚBLICOS

ESTADO DE EJECUCION PRESUPUESTARIA DE EGRESOS

Reporte Acumulado Del 1 de Enero al 31 de Enero del 2021
(EN DOLARES)

Institucional

CODIGO	CONCEPTO	CREDITO PRESUPUESTARIO	DEVENGADO	SALDO PRESUPUESTARIO
51	Remuneraciones	4,595,850.00	259,215.44	4,336,634.56
53	Prestaciones de la Seguridad Social	258,625,265.00	21,180,013.11	237,445,251.89
54	Adquisiciones de Bienes y Servicios	1,761,225.00	18,904.09	1,742,320.91
55	Gastos Financieros y Otros	497,910.00	2,769.27	495,140.73
56	Transferencias Corrientes	8,000.00	0.00	8,000.00
61	Inversiones en Activos Fijos	155,415.00	0.00	155,415.00
Total Rubro		265,643,665.00	21,460,901.91	244,182,763.09




Lic. Rafael Antonio Rodríguez Medina

F.

JEFE UFI




F. Licda. Silvia Marlene Rosa de Flores

GERENTE




Licda. Elvia Aida Peñate de Flores

F.

CONTADOR

INSTITUTO NACIONAL DE PENSIONES DE LOS EMPLEADOS PÚBLICOS


ESTADO DE EJECUCION PRESUPUESTARIA DE INGRESOS
Reporte Acumulado Del 1 de Enero al 31 de Enero del 2021
(EN DOLARES)

Institucional

CODIGO	CONCEPTO	PRESUPUESTO	DEVENGADO	SALDO PRESUPUESTARIO
12	TASAS Y DERECHOS	30,000.00	1,078.50	28,921.50
13	CONTRIBUCIONES A LA SEGURIDAD SOCIAL	8,040,470.00	821,760.57	7,218,709.43
14	VENTA DE BIENES Y SERVICIOS	15,000.00	4,426.19	10,573.81
15	INGRESOS FINANCIEROS Y OTROS	444,780.00	94,741.38	350,038.62
16	TRANSFERENCIAS CORRIENTES	254,032,915.00	24,278,374.26	229,754,540.74
21	VENTA DE ACTIVOS FIJOS	5,500.00	0.00	5,500.00
23	RECUPERACION DE INVERSIONES FINANCIERAS	75,000.00	9,664.91	65,335.09
32	SALDOS AÑOS ANTERIORES	3,000,000.00	0.00	3,000,000.00
Total Rubro		265,643,665.00	25,210,045.81	240,433,619.19

F.  
Lic. Rafael Antonio Rodríguez Medina
JEFE UFI

F.  
F. Licda. Silvia Marlene Rosa de Flores
GERENTE

F.  
Licda. Elvia Aida Peñate de Flores
CONTADOR