
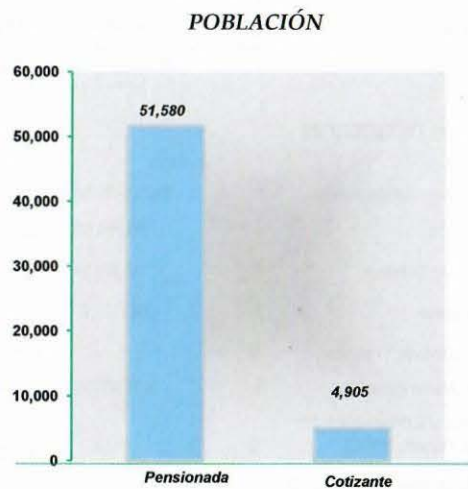


V - RELACIÓN POBLACIÓN PENSIONADA
Y COTIZANTE



9° Festival Intergeneracional de Danza Folkórica en el Teatro Nacional de San Salvador.

Estadísticas del INPEP

Población Pensionada

11

Población Cotizante

Coordinación:
Gerencia

FEBRERO 2020

Existen once pensionados por un cotizante del Sistema de Pensiones Públicos administrado por el INPEP.

Elaboración:
Unidad de Planificación y Gestión de Calidad

Instituto Nacional de Pensiones de los Empleados Públicos

I - DATOS DEMOGRAFICOS

POBLACION PENSIONADA

Clase de pensión	Número	%
Invalidez	389	0.8%
Vejez	35,151	68.1%
Viudez	14,865	28.8%
Orfandad	1,015	2.0%
Ascendientes	160	0.3%
TOTAL	51,580	100%

FUENTE: Sistema Estadístico (SIE)

Se tiene 484 casos pendientes por trámites de comprobación de Supervivencia, Estado Familiar y prórrogas, los cuales serán reincorporados el próximo mes.

FUENTE: Reporte de Pagaduría de Pensiones.

POBLACION COTIZANTE

Sexo	Número	%
Hombres	3,031	61.8%
Mujeres	1,874	38.2%
TOTAL	4,905	100.0%

X IBC= \$ 1,198.81

Población al mes devengue diciembre, reporte al día 12/03/2020, 05:15:42am. En recuperación de mora pecuniaria 43 casos.

Fuente: Base de datos AYR03, Recaudaciones - INPEP

Además 4 Cotizantes Voluntarios: 1 hombre y 3 mujeres.
FUENTE: Sistema Estadístico (SIE)



POBLACION COTIZANTE POR SECTOR DEL ESTADO

Sector del Estado	Hombre	Mujer	Consolidado
Gobierno Central	1,941	1,290	3,231
Instituciones Autónomas	829	540	1,369
Instituciones Municipales	261	44	305
TOTALES	3,031	1,874	4,905

Fuente: Base de datos AYR03, Recaudaciones - INPEP

II - PROGRAMA DE PENSIONES

Tipo de Pensión	Número	%	Acumuladas
Invalidez	3	1.84%	5
Vejez	126	77.30%	138
Muerte	34	20.86%	77
TOTAL	163	100.00%	220

FUENTE: Reporte de Pagaduría de Pensiones.

III - CLASIFICACION DE LA CARTERA DE PRESTAMOS

Periodo: FEBRERO

Aprobaciones de Subgerencia de Prestaciones

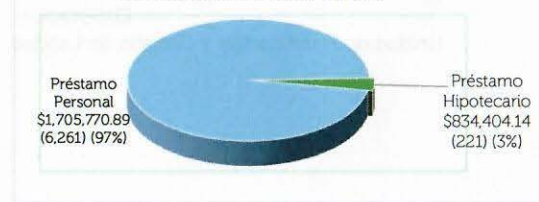
Tipo de Pensión	Número	Monto
Invalidez	1	\$ 255.48
Vejez	86	\$ 62,816.88
Muerte	58	\$ 22,259.14
Total	145	\$ 85,331.50

FUENTE: Resoluciones de Subgerencia de Prestaciones

PRESTAMOS PERSONALES E HIPOTECARIOS

Categoría	CONSOLIDADO		
	Monto		%
A 1	3 \$	8,888.37	0.3%
A 2	3 \$	4,950.93	0.2%
B	0 \$	-	0.0%
C 1	0 \$	-	0.0%
C 2	0 \$	-	0.0%
D 1	0 \$	-	0.0%
D 2	0 \$	-	0.0%
E	6,476 \$	2,526,335.73	99.5%
TOTAL	6,482 \$	2,540,175.03	100.0%

Cartera de Préstamos



FUENTE: Sección Control de Préstamos, reporte fecha 31/01/2020

IV - DATOS FINANCIEROS

BALANCE GENERAL

Pasivos	\$	12,084,489.05	39.5%
Patrimonio	\$	18,504,903.73	60.5%
Activos	\$	30,589,392.78	100.0%

INGRESOS DE GESTION

Concepto	Valor	
Cotizaciones y Aportaciones	\$	1,845,237.16 4.4%
Rendimiento de las Inversiones	\$	127,753.32 0.3%
Ingresos por Transferencias Ctes. Recibidas	\$	39,982,687.81 95.2%
Otros ingresos	\$	41,900.06 0.1%
TOTAL	\$	41,997,578.35 100.0%

EGRESOS DE GESTION

Concepto	Valor	
Pensiones y Jubilaciones	\$	38,757,774.54 97.26%
Aguinaldos	\$	86,794.50 0.22%
Auxilios de Sepelio	\$	30,171.24 0.08%
Asignaciones	\$	283,115.90 0.71%
Certificados de Traspaso	\$	- 0.00%
Gastos Administrativos	\$	633,126.02 1.58%
Intereses y Comisiones de Títulos Valores (CTC)	\$	- 0.00%
Transferencias Corrientes al Sector Público		0.00%
Transferencias Corrientes al Sector Privado	\$	- 0.00%
Otros Gastos	\$	59,420.61 0.15%
TOTAL	\$	39,850,402.81 100.0%

RESULTADO : \$ 2,147,175.54

NOTA:

EL PAGO DE PENSIONES SE FINANCIÓ CON RECURSOS DEL INPEP \$329,381.46, CON TRANSFERENCIAS CORRIENTES \$28,538,535.10 Y CON FONDO GENERAL \$10,289,939.62; TOTAL DE PAGO DE PRESTACIONES PREVISIONALES: \$39,157,856.18,254.49

FUENTE: Departamento de Contabilidad