

Instituto Nacional de Pensiones de los Empleados Públicos

14

10/03/2021

Pag. 1 de 13

**BALANCE DE COMPROBACION**  
**Del 1 de Enero al 28 de Febrero del 2021**  
**(EN DOLARES)**

Institucional

CODIGO	CONCEPTO	SALDO ANTERIOR	DEBE	HABER	SALDO ACUMULADO
<b>2</b>	<b>Recursos</b>	<b>32,691,909.45</b>	<b>103,933,876.72</b>	<b>101,268,037.68</b>	<b>35,357,748.49</b>
<b>21</b>	<b>Fondos</b>	<b>3,984,443.16</b>	<b>99,595,529.68</b>	<b>96,850,417.31</b>	<b>6,729,555.53</b>
<b>211</b>	<b>Disponibilidades</b>	<b>3,982,793.16</b>	<b>49,074,366.76</b>	<b>46,396,296.64</b>	<b>6,660,863.28</b>
21103	Caja Chica	7,714.29	0.00	0.00	7,714.29
21103002	Fondo Circulante de INPEP	5,000.00	0.00	0.00	5,000.00
21103009	Fondo de Caja Chica - Centro Recreativo Costa del Sol	200.00	0.00	0.00	200.00
21103010	Fondo de Caja Chica - Servicios Generales	600.00	0.00	0.00	600.00
21103012	Fondo de Caja Chica - Presidencia	500.00	0.00	0.00	500.00
21103015	Fondo de Caja Chica Oficina Santa Ana	600.00	0.00	0.00	600.00
21103016	Fondo de Caja Chica Oficina Chalatenango	114.29	0.00	0.00	114.29
21103017	Fondo de Caja Chica de la Zona Oriental	700.00	0.00	0.00	700.00
21109	Bancos Comerciales M/D	3,171,595.36	47,036,408.65	45,024,883.06	5,183,120.95
21109001	Banco Comerciales M	3,171,595.36	47,036,408.65	45,024,883.06	5,183,120.95
21123	Bancos Comerciales Convenios de Recaudación	220,495.47	2,035,212.92	1,368,169.30	887,539.09
21123001	Bancos Comerciales Convenios de Recaudación	220,495.47	2,035,212.92	1,368,169.30	887,539.09
21151	Fondos Depósitos en Tesoro Público	582,395.92	0.00	0.00	582,395.92
21151825	Ministerio de Hacienda ( DGT- Retencion Renta X Recuperar)	349.69	0.00	0.00	349.69
21151935	Dirección General de Tesorería	582,046.23	0.00	0.00	582,046.23
21191	Fondos en Tránsito	592.12	2,745.19	3,244.28	93.03
21191003	Fondos en Transito Por Otros Reembolsos	592.12	6.87	505.96	93.03
21191011	Ajustes a Devengados y Pagados	0.00	2,738.32	2,738.32	0.00
<b>212</b>	<b>Anticipos de Fondos</b>	<b>1,650.00</b>	<b>11,935.00</b>	<b>1,117.50</b>	<b>12,467.50</b>
21201	Anticipos a Empleados	1,650.00	11,935.00	1,117.50	12,467.50
21201001	Anticipos a Empleados	1,650.00	11,935.00	1,117.50	12,467.50
<b>213</b>	<b>Deudores Monetarios</b>	<b>0.00</b>	<b>50,509,227.92</b>	<b>50,453,003.17</b>	<b>56,224.75</b>
21312	D.M. x Tasas y Derechos	0.00	2,017.00	1,916.00	101.00
21312003	Por Acceso a Lugares y Uso de Bienes Públicos	0.00	2,017.00	1,916.00	101.00
21313	D.M. x Contribuciones a la Seguridad Social	0.00	1,624,710.13	1,603,720.61	20,989.52
21313002	Cotizaciones Voluntarias	0.00	363.14	363.14	0.00
21313100	Policía Nacional Civil	0.00	26,682.77	26,682.77	0.00
21313101	Banco Central de Reserva	0.00	1,052.79	1,052.79	0.00
21313116	Superintendencia del Sistema Financiero	0.00	107.70	107.70	0.00
21313800	Asamblea Legislativa	0.00	11,323.06	11,323.06	0.00
21313802	Corte Suprema de Justicia	0.00	106,003.54	106,003.54	0.00
21313804	Consejo Nacional de la Judicatura	0.00	985.64	985.64	0.00
21313805	Corte de Cuentas de la República	0.00	13,275.76	13,275.76	0.00
21313807	Tribunal Supremo Electoral	0.00	5,597.60	5,597.60	0.00
21313808	Registro Nacional de las Personas Naturales	0.00	1,450.34	1,450.34	0.00
21313810	Tribunal de Servicio Civil	0.00	450.00	450.00	0.00
21313812	Fiscalía General de la República	0.00	10,852.66	10,852.66	0.00

**BALANCE DE COMPROBACION**  
**Del 1 de Enero al 28 de Febrero del 2021**  
**(EN DOLARES)**

Institucional

CODIGO	CONCEPTO	SALDO ANTERIOR	DEBE	HABER	SALDO ACUMULADO
21313814	Procuraduría General de la República	0.00	23,228.25	23,228.25	0.00
21313816	Procuraduría para la Defensa de los Derechos Humanos	0.00	636.00	636.00	0.00
21313818	Presidencia de la República	0.00	17,467.18	17,467.18	0.00
21313819	Instituto Nacional de los Deportes de El Salvador (INDES)	0.00	1,041.21	1,041.21	0.00
21313820	Instituto Salvadoreño de Protección al Menor	0.00	6,591.24	6,591.24	0.00
21313822	Instituto Salvadoreño para el Desarrollo de La Mujer (ISDEMU)	0.00	297.32	297.32	0.00
21313823	Fondo de Inversión Social para el Desarrollo Local de El Salvador (FISDL)	0.00	1,864.80	1,864.80	0.00
21313825	Ministerio de Hacienda	0.00	19,493.28	19,493.28	0.00
21313826	Lotería Nacional de Beneficiencia (LNB)	0.00	630.02	630.02	0.00
21313827	Instituto Nacional de Pensiones de los Empleados Públicos (INPEP)	0.00	6,102.21	6,102.21	0.00
21313828	Fondo Salvadoreño para Estudios de Preinversión (FOSEP)	0.00	676.24	676.24	0.00
21313830	Ministerio de Relaciones Exteriores	0.00	9,155.18	9,155.18	0.00
21313834	Instituto Salvadoreño de Desarrollo Municipal (ISDEM)	0.00	519.75	519.75	0.00
21313837	Instituto de Previsión Social de la Fuerza Armada (IPSFA)	0.00	832.16	832.16	0.00
21313839	Ministerio de Gobernación	0.00	18,887.54	18,887.54	0.00
21313841	Academia Nacional de Seguridad Pública (ANSP)	0.00	2,657.72	2,657.72	0.00
21313847	Ministerio de Educación	0.00	613,872.02	613,718.41	153.61
21313848	Universidad de El Salvador (UES)	0.00	151,576.73	151,576.73	0.00
21313851	Caja Mutual de los Empleados del Ministerio de Educación	0.00	1,312.20	1,312.20	0.00
21313853	Ministerio de Salud Pública y Asistencia Social	0.00	139,574.18	139,574.18	0.00
21313854	Hospital Nacional Rosales	0.00	36,576.12	36,576.12	0.00
21313855	Hospital Nacional "Benjamín Bloom"	0.00	11,622.10	11,622.10	0.00
21313857	Hospital Nacional Psiquiátrico "Dr. José Molina Martínez"	0.00	2,595.46	2,595.46	0.00
21313858	Hospital Nacional Neumológico "Dr. José Antonio Zaldaña"	0.00	6,768.32	6,768.32	0.00
21313859	Hospital Nacional "San Juan de Dios", Santa Ana	0.00	2,854.10	2,854.10	0.00
21313860	Hospital Nacional "Francisco Menéndez", Ahuachapán	0.00	10,821.28	10,821.28	0.00
21313861	Hospital Nacional "Dr. Jorge Mazzini Villacorta", Sonsonate	0.00	9,344.96	9,344.96	0.00
21313862	Hospital Nacional "Dr. Luis Edmundo Vásquez", Chalatenango	0.00	2,331.33	2,331.33	0.00
21313863	Hospital Nacional "San Rafael", Nueva San Salvador	0.00	6,394.48	6,394.48	0.00
21313864	Hospital Nacional "Santa Gertrudis", San Vicente	0.00	2,534.19	2,534.19	0.00
21313865	Hospital Nacional "Santa Teresa", Zacatecoluca	0.00	3,412.71	3,412.71	0.00
21313866	Hospital Nacional "San Juan de Dios", San Miguel	0.00	17,654.95	17,654.95	0.00
21313867	Hospital Nacional "San Pedro", Usulután	0.00	7,763.72	7,763.72	0.00
21313868	Hospital Nacional "Dr. Juan José Fernández", Zacamil	0.00	6,014.10	6,014.10	0.00
21313869	Hospital Nacional de San Bartolo	0.00	4,642.92	4,642.92	0.00
21313870	Hospital Nacional de Cojutepeque	0.00	311.86	0.00	311.86
21313871	Hospital Nacional de La Unión	0.00	3,072.89	3,072.89	0.00
21313872	Hospital Nacional de Ilobasco	0.00	381.64	381.64	0.00
21313873	Hospital Nacional de Nueva Guadalupe	0.00	1,667.56	1,667.56	0.00
21313874	Hospital Nacional de Ciudad Barrios	0.00	3,079.02	3,079.02	0.00

**BALANCE DE COMPROBACION**  
**Del 1 de Enero al 28 de Febrero del 2021**  
**(EN DOLARES)**

Institucional

CODIGO	CONCEPTO	SALDO ANTERIOR	DEBE	HABER	SALDO ACUMULADO
21313875	Hospital Nacional de Sensuntepeque	0.00	938.34	938.34	0.00
21313876	Hospital Nacional de Chalchuapa	0.00	5,193.20	5,193.20	0.00
21313877	Hospital Nacional de Metapán	0.00	1,245.76	622.88	622.88
21313878	Hospital Nacional de San Francisco Gotera	0.00	2,967.68	2,967.68	0.00
21313879	Hospital Nacional de Santa Rosa de Lima	0.00	3,621.53	3,621.53	0.00
21313880	Hospital Nacional de Nueva Concepción	0.00	639.08	639.08	0.00
21313881	Hospital Nacional de Santiago de María	0.00	2,408.17	2,408.17	0.00
21313882	Hospital Nacional de Jiquilisco	0.00	4,714.68	4,714.68	0.00
21313884	Consejo Superior de Salud Pública	0.00	809.10	809.10	0.00
21313885	Instituto Salvadoreño de Rehabilitación de Inválidos (ISRI)	0.00	10,515.76	10,515.76	0.00
21313887	Cruz Roja Salvadoreña (CR)	0.00	1,147.35	1,147.35	0.00
21313888	Fondo Solidario para la Salud	0.00	991.34	991.34	0.00
21313890	Ministerio de Trabajo y Previsión Social	0.00	3,222.12	3,222.12	0.00
21313892	Instituto Salvadoreño de Formación Profesional (INSAFORP)	0.00	1,996.22	1,996.22	0.00
21313893	Instituto Salvadoreño del Seguro Social (ISSS)	0.00	53,474.79	53,474.79	0.00
21313894	Fondo de Protección de Lisiados y Discapacitados a Consecuencia del Conflicto A.	0.00	1,104.48	1,104.48	0.00
21313896	Ministerio de Economía	0.00	5,823.30	5,823.30	0.00
21313900	Instituto Salvadoreño de Turismo (ISTU)	0.00	1,507.50	1,507.50	0.00
21313902	Comisión Ejecutiva Hidroeléctrica del Río Lempa (CEL)	0.00	1,591.50	1,591.50	0.00
21313904	Corporación Salvadoreña de Turismo (CORSATUR)	0.00	320.07	320.07	0.00
21313911	Centro Nacional de Registros (CNR)	0.00	9,013.60	9,013.60	0.00
21313913	Comisión Nacional de la Micro y Pequeña Empresa (CONAMYPE)	0.00	270.00	270.00	0.00
21313914	Ministerio de Agricultura y Ganadería	0.00	17,410.68	17,410.68	0.00
21313915	Instituto Salvadoreño de Transformación Agraria (ISTA)	0.00	2,341.62	2,341.62	0.00
21313916	Centro Nacional de Tecnología Agropecuaria y Forestal (CENTA)	0.00	8,127.51	8,127.51	0.00
21313917	Escuela Nacional de Agricultura (ENA)	0.00	1,965.20	1,965.20	0.00
21313919	Ministerio de Obras Públicas	0.00	19,672.03	19,672.03	0.00
21313920	Administración Nacional de Acueductos y Alcantarillados (ANDA)	0.00	38,129.59	38,129.59	0.00
21313921	Fondo Social para la Vivienda (FSV)	0.00	10,128.54	10,128.54	0.00
21313926	Fondo Nacional de Vivienda Popular (FONAVIPO)	0.00	517.50	517.50	0.00
21313927	Fondo de Conservación Vial (Fovial)	0.00	886.20	886.20	0.00
21313928	Ministerio del Medio Ambiente y Recursos Naturales	0.00	4,524.16	4,524.16	0.00
21313931	Ministerio de Transporte	0.00	7,352.29	7,352.29	0.00
21313932	Autoridad de Aviación Civil	0.00	667.58	667.58	0.00
21313945	Ministerio de Seguridad Pública y Justicia	0.00	1,629.72	1,629.72	0.00
21313949	Consejo Nacional de la Niñez y de la Adolescencia (CONNA)	0.00	510.00	510.00	0.00
21313950	Municipios del Departamento de San Salvador	0.00	22,414.37	8,716.13	13,698.24
21313951	Municipios del Departamento de Santa Ana	0.00	4,317.14	4,317.14	0.00
21313952	Municipios del Departamento de Ahuachapán	0.00	881.08	802.33	78.75
21313953	Municipios del Departamento de Sonsonate	0.00	2,519.48	2,157.11	362.37

**BALANCE DE COMPROBACION**  
**Del 1 de Enero al 28 de Febrero del 2021**  
**(EN DOLARES)**

Institucional

CODIGO	CONCEPTO	SALDO ANTERIOR	DEBE	HABER	SALDO ACUMULADO
21313954	Municipios del Departamento de Chalatenango	0.00	205.36	0.00	205.36
21313955	Municipios del Departamento de La Libertad	0.00	2,991.00	2,489.09	501.91
21313956	Municipios del Departamento de Cuscatlán	0.00	1,426.50	1,321.50	105.00
21313957	Municipios del Departamento de La Paz	0.00	2,823.87	1,886.80	937.07
21313958	Municipios del Departamento de San Vicente	0.00	1,184.10	1,034.10	150.00
21313959	Municipios del Departamento de Cabañas	0.00	363.76	60.00	303.76
21313960	Municipios del Departamento de Usulután	0.00	3,835.49	3,181.49	654.00
21313961	Municipios del Departamento de San Miguel	0.00	3,556.16	2,260.94	1,295.22
21313962	Municipios del Departamento de Morazán	0.00	2,038.05	1,420.20	617.85
21313963	Municipios del Departamento de La Unión	0.00	1,538.01	546.37	991.64
21313971	Hospital Nacional de la Mujer	0.00	6,677.73	6,677.73	0.00
21313978	Ministerio de Desarrollo Local	0.00	600.00	600.00	0.00
21313979	Instituto Administrador de Beneficios a Veteranos y Excombatientes (INABVE)	0.00	1,050.00	1,050.00	0.00
21313980	Ministerio de Vivienda	0.00	4,505.90	4,505.90	0.00
21314	D.M. x Venta de Bienes y Servicios	0.00	5,779.60	5,779.60	0.00
21314002	Reserva Incobrable Jornales	0.00	2,174.21	2,174.21	0.00
21314003	Intereses por Mora	0.00	3,605.39	3,605.39	0.00
21315	D.M. x Ingresos Financieros y Otros	0.00	171,832.69	136,698.46	35,134.23
21315002	Intereses Prestamos Personales	0.00	18,753.62	18,753.62	0.00
21315003	Intereses Prestamos Hipotecarios	0.00	14,179.17	14,179.17	0.00
21315004	Intereses Depositos a Plazo	0.00	101,316.28	77,382.05	23,934.23
21315006	Ingresos Turicentro Costa del Sol	0.00	5.00	5.00	0.00
21315013	Ingresos Diversos	0.00	8,913.34	8,913.34	0.00
21315016	Ingresos por Recuperación Seguro de Deuda	0.00	2,486.80	2,486.80	0.00
21315017	Ingresos por Recuperación Seguro de Daños	0.00	645.87	645.87	0.00
21315027	Recuperación Costas Procesales	0.00	385.40	385.40	0.00
21315029	Intereses por Cuentas Corrientes	0.00	9,086.72	9,086.72	0.00
21315030	Ingresos por Recuperación Pagos en Exceso Pensionados	0.00	4,860.49	4,860.49	0.00
21315891	Instituto Salvadoreño de Fomento Cooperativo (INSAFOCOOP)	0.00	11,200.00	0.00	11,200.00
21316	D.M. x Transferencias Corrientes Recibidas	0.00	45,803,272.49	45,803,272.49	0.00
21316002	Fideicomiso de Obligaciones	0.00	31,149,405.11	31,149,405.11	0.00
21316825	Ministerio de Hacienda	0.00	14,653,867.38	14,653,867.38	0.00
21323	D.M. x Recuperación de Inversiones Financieras	0.00	19,260.26	19,260.26	0.00
21323002	Recuperación Prestamos Personales	0.00	7,231.91	7,231.91	0.00
21323003	Recuperación Prestamos Hipotecarios	0.00	12,028.35	12,028.35	0.00
21383	D.M. x Recuperación de Inversiones Financieras Temporales	0.00	2,810,000.00	2,810,000.00	0.00
21383001	D.M. x Recuperación de Inversiones Financieras Temporales	0.00	2,810,000.00	2,810,000.00	0.00
21389	D.M. x Operaciones de Ejercicios Anteriores	0.00	72,355.75	72,355.75	0.00
21389004	Recuperación Pagos en Exceso Pensiones	0.00	12,831.96	12,831.96	0.00
21389006	Intereses Depositos a Plazo	0.00	25,219.98	25,219.98	0.00

**BALANCE DE COMPROBACION**  
**Del 1 de Enero al 28 de Febrero del 2021**  
**(EN DOLARES)**

Institucional

CODIGO	CONCEPTO	SALDO ANTERIOR	DEBE	HABER	SALDO ACUMULADO
21389007	Mora Previsional de Años Anteriores	0.00	7,695.71	7,695.71	0.00
21389008	Ingresos Años Anteriores	0.00	25,487.14	25,487.14	0.00
21389016	Reintegro Cheques Auxilios Funerarios	0.00	685.71	685.71	0.00
21389018	Ingresos Turicentro Costa del Sol	0.00	435.25	435.25	0.00
<b>22</b>	<b>Inversiones Financieras</b>	<b>22,020,765.92</b>	<b>4,336,697.90</b>	<b>4,347,416.38</b>	<b>22,010,047.44</b>
<b>221</b>	<b>Inversiones Temporales</b>	<b>15,700,000.00</b>	<b>2,810,000.00</b>	<b>2,810,000.00</b>	<b>15,700,000.00</b>
22103	Depósitos a Plazo en el Sector Financiero en el Interior	15,700,000.00	2,810,000.00	2,810,000.00	15,700,000.00
22103001	Depósitos a Plazo	15,700,000.00	2,810,000.00	2,810,000.00	15,700,000.00
<b>224</b>	<b>Inversiones en Préstamos, Largo Plazo</b>	<b>83,617.85</b>	<b>19,182.74</b>	<b>20,410.05</b>	<b>82,390.54</b>
22401	Préstamos para Viviendas	797,900.80	0.00	12,028.35	785,872.45
22401005	A Personas Naturales	797,900.80	0.00	12,028.35	785,872.45
22403	Préstamos Personales	1,690,788.78	0.00	7,231.91	1,683,556.87
22403001	A Personas Naturales	1,690,788.78	0.00	7,231.91	1,683,556.87
22499	Provisión de Inversiones en Préstamos	2,405,071.73	19,182.74	1,149.79	2,387,038.78
22499008	Provisión Prestamos Categoría "A2"	0.00	0.00	69.79	69.79
22499009	Provisión Prestamos Categoría "B"	360.00	360.00	0.00	0.00
22499010	Provisión Prestamos Categoría "C1"	0.00	1,080.00	1,080.00	0.00
22499014	Provisión Préstamos Categoría "E"	2,404,711.73	17,742.74	0.00	2,386,968.99
<b>225</b>	<b>Deudores Financieros</b>	<b>6,115,398.58</b>	<b>1,507,495.16</b>	<b>1,500,770.55</b>	<b>6,122,123.19</b>
22505	Deudores por Reintegros	4,544,692.38	3,783.84	12,831.96	4,535,644.26
22505003	Deudores por Reintegros de Pagos en Exceso	4,544,692.38	3,783.84	12,831.96	4,535,644.26
22531	Deudores por Emisión de Certificados de Traspaso	1,444,178.53	1,503,711.32	1,444,178.53	1,503,711.32
22531001	Deudores por Emisión de Certificados de Traspaso	1,444,178.53	1,503,711.32	1,444,178.53	1,503,711.32
22551	Deudores Monetarios por Percibir	126,527.67	0.00	43,760.06	82,767.61
22551012	DMP x D.M. x Tasas y Derechos	435.25	0.00	435.25	0.00
22551013	D.M. x Contribuciones a la Seguridad Social año 2000	86,776.82	0.00	12,504.83	74,271.99
22551015	DMP x D.M. x Ingresos Financieros y Otros	30,819.98	0.00	30,819.98	0.00
22551513	D.M. x Contribuciones a la Seguridad Social año 2005	395.40	0.00	0.00	395.40
22551613	D.M. x Contribuciones a la Seguridad Social año 2006	38.50	0.00	0.00	38.50
22551713	DMP x D.M. x Contribuciones a la Seguridad Social	380.74	0.00	0.00	380.74
22551813	D.M. x Contribuciones a la Seguridad Social año 2008	934.48	0.00	0.00	934.48
22551913	D.M. x Contribuciones a la Seguridad Social año 2009	6,746.50	0.00	0.00	6,746.50
<b>226</b>	<b>Inversiones Intangibles</b>	<b>121,749.49</b>	<b>0.00</b>	<b>16,215.78</b>	<b>105,533.71</b>
22605	Seguros Pagados por Anticipado	66,827.00	0.00	0.00	66,827.00
22605001	Primas y Gastos de Seguros de Personas	26,040.00	0.00	0.00	26,040.00
22605002	Primas y Gastos de Seguros de Bienes	40,787.00	0.00	0.00	40,787.00
22615	Derechos de Propiedad Intangible	321,483.33	0.00	0.00	321,483.33
22615003	Derechos de Propiedad Intelectual	321,483.33	0.00	0.00	321,483.33
22699	Amortizaciones Acumuladas	266,560.84	0.00	16,215.78	282,776.62
22699002	Seguro de Personas	0.00	0.00	4,209.21	4,209.21

**BALANCE DE COMPROBACION**  
**Del 1 de Enero al 28 de Febrero del 2021**  
**(EN DOLARES)**

Institucional

CODIGO	CONCEPTO	SALDO ANTERIOR	DEBE	HABER	SALDO ACUMULADO
22699003	Seguro de Bienes	0.00	0.00	4,656.05	4,656.05
22699004	Licencias de Software	266,560.84	0.00	5,413.59	271,974.43
22699005	Seguro de Deuda y Daños	0.00	0.00	1,936.93	1,936.93
<b>229</b>	<b>Inversiones no Recuperables</b>	<b>0.00</b>	<b>20.00</b>	<b>20.00</b>	<b>0.00</b>
22907	Inversiones en Préstamos no Recuperables	12,188.68	0.00	20.00	12,168.68
22907001	Inversiones en Préstamos no Recuperables	12,188.68	0.00	20.00	12,168.68
22999	Estimaciones Inversiones no Recuperables	12,188.68	20.00	0.00	12,168.68
22999002	Prestamos de Emergencia Empleados INPEP	9,807.51	20.00	0.00	9,787.51
22999003	Prestamos Personales Deudores Fallecidos	2,381.17	0.00	0.00	2,381.17
<b>23</b>	<b>Inversiones en Existencias</b>	<b>576,461.04</b>	<b>1,649.14</b>	<b>21,279.41</b>	<b>556,830.77</b>
<b>231</b>	<b>Existencias Institucionales</b>	<b>576,461.04</b>	<b>1,649.14</b>	<b>21,279.41</b>	<b>556,830.77</b>
23101	Productos Alimenticios Agropecuarios y Forestales	1,132.16	0.00	643.06	489.10
23101001	Productos Alimenticios para Personas	1,132.16	0.00	643.06	489.10
23103	Productos Textiles y Vestuarios	1,888.11	0.00	1,426.38	461.73
23103001	Productos Textiles y Vestuarios	1,888.11	0.00	1,426.38	461.73
23105	Materiales de Oficina, Productos de Papel e Impresos	9,292.06	1,560.00	3,243.14	7,608.92
23105001	Productos de Papel y Cartón	7,138.30	1,560.00	2,811.61	5,886.69
23105002	Materiales de Oficina	2,153.76	0.00	431.53	1,722.23
23107	Productos de Cuero y Caucho	90.44	84.00	67.20	107.24
23107001	Productos de Cuero y Caucho	90.44	84.00	67.20	107.24
23109	Productos Químicos, Combustibles y Lubricantes	39,973.64	5.14	10,683.13	29,295.65
23109001	Productos Químicos	4,623.47	0.00	2,542.10	2,081.37
23109002	Productos Farmacéuticos y Medicinales	12,345.97	0.00	5,531.03	6,814.94
23109003	Combustibles y Lubricantes	23,004.20	5.14	2,610.00	20,399.34
23111	Minerales y Productos Derivados	31.85	0.00	3.30	28.55
23111002	Minerales Metálicos y Productos Derivados	31.85	0.00	3.30	28.55
23113	Materiales de Uso o Consumo	21,434.51	0.00	4,443.17	16,991.34
23113001	Materiales e Instrumental de Laboratorios y Uso Médico	3,895.22	0.00	1,173.81	2,721.41
23113002	Materiales Informáticos	17,495.37	0.00	3,254.51	14,240.86
23113004	Materiales Eléctricos	43.92	0.00	14.85	29.07
23115	Bienes de Uso y Consumo Diversos	2,159.38	0.00	770.03	1,389.35
23115099	Bienes de Uso y Consumo Diversos	2,159.38	0.00	770.03	1,389.35
23196	Activos Extraordinarios	500,458.89	0.00	0.00	500,458.89
23196002	Valor Adjudicado	364,181.95	0.00	0.00	364,181.95
23196003	Saldo Adeudado	25,199.05	0.00	0.00	25,199.05
23196004	Costas Procesales, Honorarios Profesionales, Derechos e Impuestos	82,801.34	0.00	0.00	82,801.34
23196005	Seguros de Deuda y de Daños	12,200.14	0.00	0.00	12,200.14
23196007	Inmueble Colonia INPEP Zacamil	2,285.71	0.00	0.00	2,285.71
23196008	Inmuebles Adjudicados pendientes de Inscribir	7,589.77	0.00	0.00	7,589.77
23196009	Inmuebles adjudicados por resolución de Junta Directiva	6,200.93	0.00	0.00	6,200.93

**BALANCE DE COMPROBACION**  
**Del 1 de Enero al 28 de Febrero del 2021**  
**(EN DOLARES)**

Institucional

CODIGO	CONCEPTO	SALDO ANTERIOR	DEBE	HABER	SALDO ACUMULADO
<b>24</b>	<b>Inversiones en Bienes de Uso</b>	<b>6,110,239.33</b>	<b>0.00</b>	<b>48,924.58</b>	<b>6,061,314.75</b>
<b>241</b>	<b>Bienes Depreciables</b>	<b>2,342,697.51</b>	<b>0.00</b>	<b>48,924.58</b>	<b>2,293,772.93</b>
24101	Bienes Inmuebles	3,329,069.36	0.00	0.00	3,329,069.36
24101001	Edificios e Instalaciones	3,329,069.36	0.00	0.00	3,329,069.36
24105	Infraestructura para Educación y Recreación	688,480.60	0.00	0.00	688,480.60
24105001	De Educación y Recreación	688,480.60	0.00	0.00	688,480.60
24109	Instalaciones Eléctricas y Comunicaciones	71,319.00	0.00	0.00	71,319.00
24109001	Eléctricas y Comunicaciones	71,319.00	0.00	0.00	71,319.00
24115	Equipos Médicos y de Laboratorios	1,390.00	0.00	0.00	1,390.00
24115001	Equipos Médicos y de Laboratorios	1,390.00	0.00	0.00	1,390.00
24117	Equipo de Transporte, Tracción y Elevación	364,586.60	0.00	0.00	364,586.60
24117001	Vehículos de Transporte	364,586.60	0.00	0.00	364,586.60
24119	Maquinaria, Equipo y Mobiliario Diverso	2,104,852.21	0.00	0.00	2,104,852.21
24119001	Mobiliarios	24,070.98	0.00	0.00	24,070.98
24119002	Maquinarias y Equipos	616,484.75	0.00	0.00	616,484.75
24119003	Maquinaria y Equipo de Producción para Apoyo Institucional	69,345.65	0.00	0.00	69,345.65
24119004	Equipos Informáticos	1,339,558.41	0.00	0.00	1,339,558.41
24119005	Herramientas y Repuestos Principales	51,742.62	0.00	0.00	51,742.62
24119099	Bienes Muebles Diversos	3,649.80	0.00	0.00	3,649.80
24199	Depreciación Acumulada	4,217,000.26	0.00	48,924.58	4,265,924.84
24199001	Bienes Inmuebles	296,259.89	0.00	0.00	296,259.89
24199002	Depreciación Acumulada por Revalúo	2,114,394.10	0.00	16,817.14	2,131,211.24
24199005	Infraestructura para Educación y Recreación	121,824.08	0.00	0.00	121,824.08
24199009	Instalaciones Eléctricas y Comunicaciones	53,261.96	0.00	742.60	54,004.56
24199012	Maquinaria y Equipo para Apoyo Institucional	51,093.01	0.00	1,017.52	52,110.53
24199015	Equipo Médico y de Laboratorio	20.85	0.00	41.70	62.55
24199017	Equipo de Transporte, Tracción y Elevación	181,487.99	0.00	4,436.14	185,924.13
24199019	Maquinaria, Equipo y Mobiliario Diverso	1,398,658.38	0.00	25,869.48	1,424,527.86
<b>243</b>	<b>Bienes no Depreciables</b>	<b>3,767,541.82</b>	<b>0.00</b>	<b>0.00</b>	<b>3,767,541.82</b>
24301	Bienes Inmuebles	3,766,398.96	0.00	0.00	3,766,398.96
24301001	Terrenos	3,766,398.96	0.00	0.00	3,766,398.96
24305	Obras de Arte, Libros y Colecciones	1,142.86	0.00	0.00	1,142.86
24305001	Obras de Arte y Culturales	1,142.86	0.00	0.00	1,142.86
<b>Sub Total Título</b>		<b>32,691,909.45</b>	<b>103,933,876.72</b>	<b>101,268,037.68</b>	<b>35,357,748.49</b>

**BALANCE DE COMPROBACION**  
**Del 1 de Enero al 28 de Febrero del 2021**  
**(EN DOLARES)**

Institucional

CODIGO	CONCEPTO	SALDO ANTERIOR	DEBE	HABER	SALDO ACUMULADO
<b>4</b>	<b>Obligaciones con Terceros</b>	<b>13,718,230.60</b>	<b>51,852,837.71</b>	<b>49,833,325.38</b>	<b>11,698,718.27</b>
<b>41</b>	<b>Deuda Corriente</b>	<b>6,153,556.21</b>	<b>47,920,354.96</b>	<b>48,000,355.87</b>	<b>6,233,557.12</b>
<b>412</b>	<b>Depósitos de Terceros</b>	<b>6,153,556.21</b>	<b>203,293.17</b>	<b>165,771.29</b>	<b>6,116,034.33</b>
41201	Depósitos Ajenos	5,328,856.68	122,851.14	109,810.87	5,315,816.41
41201008	Depositos Transitorios	56,122.91	2,389.76	979.10	54,712.25
41201010	Pagos en Exceso a Pensionados	4,544,692.38	12,831.96	3,783.84	4,535,644.26
41201034	Remanentes Fondos Recibidos Fondo General-MH	60,291.60	60,291.60	0.00	0.00
41201035	Ingresos por Pagos en Exceso Ministerio de Hacienda	1,803.94	1,803.94	1,971.35	1,971.35
41201040	Rechazos y Devoluciones de Pensión	3,050.48	31,665.29	30,511.70	1,896.89
41201052	Ingresos por Pagos en Exceso Fideicomiso Años Anteriores	1,983.43	1,983.43	3,488.96	3,488.96
41201054	Reintegros por Pensionados Fallecidos Fideicomiso Años Anteriores	1,760.01	1,760.01	25,960.59	25,960.59
41201777	Embargos Judiciales	657,902.86	8,876.08	13,398.79	662,425.57
41201825	Reintegros de Pensiones Años Anteriores Fondo General	1,249.07	1,249.07	29,716.54	29,716.54
41209	Anticipos por Ventas de Bienes	271.75	0.00	0.00	271.75
41209001	Anticipos por Ventas de Bienes	271.75	0.00	0.00	271.75
41251	Depósitos Retenciones Fiscales	4,094.26	6,633.19	6,172.27	3,633.34
41251001	Retención 13% IVA Embargos Judiciales	180.24	341.63	229.59	68.20
41251935	Tesoro Público (DGT)	3,914.02	6,291.56	5,942.68	3,565.14
41252	Depósitos de Recaudaciones por Liquidar	816,809.06	69,029.14	47,702.41	795,482.33
41252001	Por Cotizaciones y Aportaciones Laborales	88,261.61	25,883.98	9,170.83	71,548.46
41252002	Por Reembolso de Prestamos	201,833.64	0.00	0.00	201,833.64
41252005	Otras Recaudaciones	151,775.38	0.00	0.00	151,775.38
41252006	Cotizaciones en Rezagos	23,209.01	0.00	0.00	23,209.01
41252007	Cotizaciones Indebidas	2,421.08	936.36	0.00	1,484.72
41252011	Cotizaciones no Identificadas	340,309.56	3,434.27	956.20	337,831.49
41252014	Registro de Cuotas de Prestamos	2,307.88	38,763.05	37,563.90	1,108.73
41252015	Pagos en Exceso de Aportaciones y Cotizaciones	6,690.90	11.48	11.48	6,690.90
41254	Anticipo de Impuesto Retenido IVA	3,524.46	4,779.70	2,085.74	830.50
41254001	Retención 13% IVA Arrendamientos	194.66	585.81	391.15	0.00
41254935	Tesoro Publico (DGT)	3,329.80	4,193.89	1,694.59	830.50
<b>413</b>	<b>Acreedores Monetarios</b>	<b>0.00</b>	<b>47,717,061.79</b>	<b>47,834,584.58</b>	<b>117,522.79</b>
41351	A. M. x Remuneraciones	0.00	460,367.24	525,897.68	65,530.44
41351001	Remuneraciones	0.00	417,652.82	447,619.11	29,966.29
41351814	Procuraduría General de la República	0.00	350.00	350.00	0.00
41351827	Instituto Nacional de Pensiones de los Empleados Públicos (INPEP)	0.00	3,245.53	5,983.85	2,738.32
41351837	Instituto de Previsión Social de la Fuerza Armada (IPSFA)	0.00	276.80	553.60	276.80
41351887	Cruz Roja Salvadoreña (CR)	0.00	35.38	35.38	0.00
41351892	Instituto Salvadoreño de Formación Profesional (INSAFORP)	0.00	1,719.89	3,445.81	1,725.92
41351893	Instituto Salvadoreño del Seguro Social (ISSS)	0.00	18,059.74	36,182.31	18,122.57
41351921	Fondo Social para la Vivienda (FSV)	0.00	6,867.66	6,867.66	0.00



**Instituto Nacional de Pensiones de los Empleados Públicos**

22

10/03/2021

Pag. 9 de 13

**BALANCE DE COMPROBACION  
Del 1 de Enero al 28 de Febrero del 2021  
(EN DOLARES)**

**Institucional**

<b>CODIGO</b>	<b>CONCEPTO</b>	<b>SALDO ANTERIOR</b>	<b>DEBE</b>	<b>HABER</b>	<b>SALDO ACUMULADO</b>
41351935	Tesoro Público (DGT)	0.00	12,159.42	24,859.96	12,700.54
41353	A.M. x Prestaciones a la Seguridad Social	0.00	42,228,229.09	42,242,853.33	14,624.24
41353001	Prestaciones a la Seguridad Social	0.00	39,163,332.42	39,177,956.66	14,624.24
41353814	Procuraduría General de la Republica	0.00	18,521.02	18,521.02	0.00
41353827	Instituto Nacional de Pensiones de los Empleados Publicos ( INPEP )	0.00	17,343.87	17,343.87	0.00
41353837	Instituto de Previsión Social de la Fuerza Armada (IPSFA)	0.00	1,123.04	1,123.04	0.00
41353848	Universidad de El Salvador (UES)	0.00	200.06	200.06	0.00
41353851	Caja Mutual de los Empleados del Ministerio de Educación	0.00	71,979.57	71,979.57	0.00
41353893	Instituto Salvadoreño del Seguro Social (ISSS)	0.00	2,890,538.41	2,890,538.41	0.00
41353921	Fondo Social para la Vivienda (FSV)	0.00	51,822.65	51,822.65	0.00
41353935	Tesoro Público (DGT)	0.00	13,368.05	13,368.05	0.00
41354	A.M. x Adquisiciones de Bienes y Servicios	0.00	53,725.04	90,665.76	36,940.72
41354001	Adquisiciones de Bienes y Servicios	0.00	44,871.41	80,883.59	36,012.18
41354920	Administración Nacional de Acueductos y Alcantarillados (ANDA)	0.00	7,927.89	7,927.89	0.00
41354935	Tesoro Público (DGT)	0.00	925.74	1,854.28	928.54
41355	A.M. x Gastos Financieros y Otros	0.00	5,503.02	5,503.02	0.00
41355001	Gastos Financieros y Otros	0.00	5,503.02	5,503.02	0.00
41361	A.M. x Inversiones en Activos Fijos	0.00	191.37	618.76	427.39
41361001	Inversiones en Activos Fijos	0.00	186.34	613.73	427.39
41361935	Tesoro Publico (DGT)	0.00	5.03	5.03	0.00
41383	A.M. x Inversiones Financieras Temporales	0.00	2,810,000.00	2,810,000.00	0.00
41383001	Inversiones Financieras Temporales	0.00	2,810,000.00	2,810,000.00	0.00
41389	A.M. x Operaciones de Ejercicios Anteriores	0.00	2,159,046.03	2,159,046.03	0.00
41389001	Operaciones de Ejercicios Anteriores	0.00	2,159,046.03	2,159,046.03	0.00
<b>42</b>	<b>Financiamiento de Terceros</b>	<b>7,564,674.39</b>	<b>3,932,482.75</b>	<b>1,832,969.51</b>	<b>5,465,161.15</b>
<b>424</b>	<b>Acreeedores Financieros</b>	<b>7,564,674.39</b>	<b>3,932,482.75</b>	<b>1,832,969.51</b>	<b>5,465,161.15</b>
42417	Indemnizaciones Laborales	3,485,671.61	185,296.18	329,258.19	3,629,633.62
42417001	Indemnizaciones Laborales	3,485,671.61	185,296.18	329,258.19	3,629,633.62
42431	Provisión por Emisión de Certificados de Traspaso	1,444,178.53	1,444,178.53	1,503,711.32	1,503,711.32
42431001	Provisión por Emisión de Certificados de Traspaso	1,444,178.53	1,444,178.53	1,503,711.32	1,503,711.32
42450	Provisiones por Acreeedores Monetarios	549,066.00	350,451.37	0.00	198,614.63
42450777	Provisiones por Acreeedores Monetarios	549,066.00	350,451.37	0.00	198,614.63
42451	Acreeedores Monetarios por Pagar	2,085,758.25	1,952,556.67	0.00	133,201.58
42451777	Acreeedores Monetarios por Pagar	2,085,758.25	1,952,556.67	0.00	133,201.58
<b>Sub Total Título</b>		<b>13,718,230.60</b>	<b>51,852,837.71</b>	<b>49,833,325.38</b>	<b>11,698,718.27</b>

**BALANCE DE COMPROBACION**  
**Del 1 de Enero al 28 de Febrero del 2021**  
**(EN DOLARES)**

Institucional

CODIGO	CONCEPTO	SALDO ANTERIOR	DEBE	HABER	SALDO ACUMULADO
<b>8</b>	<b>Obligaciones Propias</b>	<b>18,973,678.85</b>	<b>45,567,049.11</b>	<b>50,252,400.48</b>	<b>23,659,030.22</b>
<b>81</b>	<b>Patrimonio Estatal</b>	<b>18,973,678.85</b>	<b>2,602,743.36</b>	<b>2,605,738.88</b>	<b>18,976,674.37</b>
<b>811</b>	<b>Patrimonio</b>	<b>8,224,396.17</b>	<b>2,602,743.36</b>	<b>2,602,743.36</b>	<b>8,224,396.17</b>
81103	Patrimonio Instituciones Descentralizadas	264,911.57	0.00	0.00	264,911.57
81103001	Patrimonio Instituciones Descentralizadas	264,911.57	0.00	0.00	264,911.57
81109	Resultado Ejercicios Anteriores	729,045.79	0.00	2,602,743.36	3,331,789.15
81109001	Resultado Ejercicios Anteriores	729,045.79	0.00	2,602,743.36	3,331,789.15
81111	Resultado Ejercicio Corriente	2,602,743.36	2,602,743.36	0.00	0.00
81111999	Resultado Ejercicio Corriente	2,602,743.36	2,602,743.36	0.00	0.00
81113	Superávit por Revaluaciones	4,627,695.45	0.00	0.00	4,627,695.45
81113001	Superávit por Revaluaciones	1,700,692.36	0.00	0.00	1,700,692.36
81113002	Superavit por Revaluacion Terrenos	2,927,003.09	0.00	0.00	2,927,003.09
<b>812</b>	<b>Reservas</b>	<b>10,856,999.87</b>	<b>0.00</b>	<b>2,995.52</b>	<b>10,859,995.39</b>
81203	Reserva Técnica	10,856,999.87	0.00	2,995.52	10,859,995.39
81203001	Reserva Técnica	10,521,594.24	0.00	2,995.52	10,524,589.76
81203002	Reserva Tecnica NO Percibida	335,405.63	0.00	0.00	335,405.63
<b>819</b>	<b>Detrimento Patrimonial</b>	<b>107,717.19</b>	<b>0.00</b>	<b>0.00</b>	<b>107,717.19</b>
81901	Detrimentos de Fondos	107,717.19	0.00	0.00	107,717.19
81901001	Detrimentos de Fondos Pensiones	107,717.19	0.00	0.00	107,717.19
<b>83</b>	<b>Gastos de Gestión</b>	<b>0.00</b>	<b>42,964,305.75</b>	<b>0.00</b>	<b>42,964,305.75</b>
<b>832</b>	<b>Gastos Previsionales</b>	<b>0.00</b>	<b>42,242,853.33</b>	<b>0.00</b>	<b>42,242,853.33</b>
83201	Pensiones	0.00	41,921,733.21	0.00	41,921,733.21
83201001	Pensiones por Vejez	0.00	33,072,073.06	0.00	33,072,073.06
83201002	Pensiones por Invalidez	0.00	222,528.19	0.00	222,528.19
83201003	Pensiones por Viudez	0.00	8,216,163.36	0.00	8,216,163.36
83201004	Pensiones por Orfandad	0.00	410,968.60	0.00	410,968.60
83203	Otros Gastos Previsionales	0.00	321,120.12	0.00	321,120.12
83203001	Beneficios por Incapacidad Temporal	0.00	26,285.55	0.00	26,285.55
83203002	Beneficios Adicionales	0.00	119,294.05	0.00	119,294.05
83203099	Pensiones y Jubilaciones Diversas	0.00	175,540.52	0.00	175,540.52
<b>833</b>	<b>Gastos en Personal</b>	<b>0.00</b>	<b>525,897.68</b>	<b>0.00</b>	<b>525,897.68</b>
83301	Remuneraciones Personal Permanente	0.00	222,631.72	0.00	222,631.72
83301001	Sueldos	0.00	207,348.71	0.00	207,348.71
83301003	Aguinaldos	0.00	200.10	0.00	200.10
83301005	Dietas	0.00	13,251.95	0.00	13,251.95
83301007	Beneficios Adicionales	0.00	1,830.96	0.00	1,830.96
83303	Remuneraciones Personal Eventual	0.00	191,836.97	0.00	191,836.97
83303001	Sueldos	0.00	189,955.78	0.00	189,955.78
83303006	Beneficios Adicionales	0.00	1,881.19	0.00	1,881.19
83307	Contrib. Patronales a Inst. de Seguridad Social Pública	0.00	32,305.44	0.00	32,305.44

**BALANCE DE COMPROBACION**  
**Del 1 de Enero al 28 de Febrero del 2021**  
**(EN DOLARES)**

**Institucional**

<b>CODIGO</b>	<b>CONCEPTO</b>	<b>SALDO ANTERIOR</b>	<b>DEBE</b>	<b>HABER</b>	<b>SALDO ACUMULADO</b>
83307001	Por Remuneraciones Permanentes	0.00	18,934.43	0.00	18,934.43
83307002	Por Remuneraciones Eventuales	0.00	13,371.01	0.00	13,371.01
83309	Contrib. Patronales a Inst de Seguridad Social Privadas	0.00	25,246.31	0.00	25,246.31
83309001	Por Remuneraciones Permanentes	0.00	13,299.80	0.00	13,299.80
83309002	Por Remuneraciones Eventuales	0.00	11,946.51	0.00	11,946.51
83313	Indemnizaciones	0.00	599.67	0.00	599.67
83313001	Al Personal de Servicios Permanentes	0.00	70.72	0.00	70.72
83313002	Al Personal de Servicios Eventuales	0.00	528.95	0.00	528.95
83317	Otras Remuneraciones	0.00	53,277.57	0.00	53,277.57
83317003	Prestaciones Sociales al Personal	0.00	53,277.57	0.00	53,277.57
<b>834</b>	<b>Gastos en Bienes de Consumo y Servicios</b>	<b>0.00</b>	<b>110,301.17</b>	<b>0.00</b>	<b>110,301.17</b>
83401	Productos Alimenticios, Agropecuarios y Forestales	0.00	4,031.41	0.00	4,031.41
83401001	Productos Alimenticios para Personas	0.00	3,999.51	0.00	3,999.51
83401003	Productos Agropecuarios y Forestales	0.00	31.90	0.00	31.90
83403	Productos Textiles y Vestuarios	0.00	1,441.38	0.00	1,441.38
83403001	Productos Textiles y Vestuarios	0.00	1,441.38	0.00	1,441.38
83405	Materiales de Oficina, Productos de Papel e Impresos	0.00	5,273.17	0.00	5,273.17
83405001	Productos de Papel y Cartón	0.00	2,882.64	0.00	2,882.64
83405002	Materiales de Oficina	0.00	630.53	0.00	630.53
83405003	Libros, Textos, Útiles de Enseñanza y Publicaciones	0.00	1,760.00	0.00	1,760.00
83407	Productos de Cuero y Caucho	0.00	202.12	0.00	202.12
83407001	Productos de Cuero y Caucho	0.00	202.12	0.00	202.12
83409	Productos Químicos, Combustibles y Lubricantes	0.00	11,224.87	0.00	11,224.87
83409001	Productos Químicos	0.00	3,083.84	0.00	3,083.84
83409002	Productos Farmacéuticos y Medicinales	0.00	5,531.03	0.00	5,531.03
83409003	Combustibles y Lubricantes	0.00	2,610.00	0.00	2,610.00
83411	Minerales y Productos Derivados	0.00	922.07	0.00	922.07
83411001	Minerales no Metálicos y Productos Derivados	0.00	339.96	0.00	339.96
83411002	Minerales Metálicos y Productos Derivados	0.00	582.11	0.00	582.11
83413	Materiales de Uso o Consumo	0.00	5,728.96	0.00	5,728.96
83413001	Materiales e Instrumental de Laboratorios y Uso Médico	0.00	1,173.81	0.00	1,173.81
83413002	Materiales Informáticos	0.00	4,207.38	0.00	4,207.38
83413004	Materiales Eléctricos	0.00	347.77	0.00	347.77
83415	Bienes de Uso y Consumo Diverso	0.00	1,309.59	0.00	1,309.59
83415001	Herramientas, Repuestos y Accesorios	0.00	379.40	0.00	379.40
83415099	Bienes de Uso y Consumo Diversos	0.00	930.19	0.00	930.19
83417	Servicios Básicos	0.00	28,812.84	0.00	28,812.84
83417001	Servicios de Energía Eléctrica	0.00	19,103.56	0.00	19,103.56
83417002	Servicios de Agua	0.00	7,934.14	0.00	7,934.14
83417003	Servicios de Telecomunicaciones	0.00	1,747.00	0.00	1,747.00

**BALANCE DE COMPROBACION**  
**Del 1 de Enero al 28 de Febrero del 2021**  
**(EN DOLARES)**

**Institucional**

<b>CODIGO</b>	<b>CONCEPTO</b>	<b>SALDO ANTERIOR</b>	<b>DEBE</b>	<b>HABER</b>	<b>SALDO ACUMULADO</b>
83417004	Servicios de Correos	0.00	28.14	0.00	28.14
83419	Mantenimiento y Reparación	0.00	2,879.67	0.00	2,879.67
83419001	Mantenimientos y Reparaciones de Bienes Muebles	0.00	1,161.32	0.00	1,161.32
83419002	Mantenimientos y Reparaciones de Vehículos	0.00	1,393.35	0.00	1,393.35
83419003	Mantenimientos y Reparaciones de Bienes Inmuebles	0.00	325.00	0.00	325.00
83421	Servicios Comerciales	0.00	12,623.29	0.00	12,623.29
83421002	Servicios de Publicidad	0.00	588.29	0.00	588.29
83421003	Servicios de Vigilancia	0.00	12,035.00	0.00	12,035.00
83423	Otros Servicios y Arrendamientos Diversos	0.00	33,331.56	0.00	33,331.56
83423099	Servicios Generales y Arrendamientos Diversos	0.00	33,331.56	0.00	33,331.56
83427	Pasajes y Viáticos	0.00	1,960.24	0.00	1,960.24
83427001	Pasajes al Interior	0.00	628.89	0.00	628.89
83427003	Viáticos por Comisión Interna	0.00	1,331.35	0.00	1,331.35
83429	Servicios Técnicos y Profesionales	0.00	560.00	0.00	560.00
83429001	Servicios Médicos	0.00	205.72	0.00	205.72
83429003	Servicios Jurídicos	0.00	114.28	0.00	114.28
83429099	Consultorias, Estudios e Investigaciones Diversas	0.00	240.00	0.00	240.00
<b>835</b>	<b>Gastos en Bienes Capitalizables</b>	<b>0.00</b>	<b>618.76</b>	<b>0.00</b>	<b>618.76</b>
83507	Maquinaria, Equipo y Mobiliario Diverso	0.00	618.76	0.00	618.76
83507002	Equipos Informáticos	0.00	568.81	0.00	568.81
83507005	Maquinaria y Equipo de Producción para Apoyo Institucional	0.00	49.95	0.00	49.95
<b>836</b>	<b>Gastos Financieros y Otros</b>	<b>0.00</b>	<b>5,503.02</b>	<b>0.00</b>	<b>5,503.02</b>
83603	Impuestos, Tasas y Derechos	0.00	5,503.02	0.00	5,503.02
83603008	Derechos	0.00	22.86	0.00	22.86
83603099	Impuestos, Tasas y Derechos Diversos	0.00	5,480.16	0.00	5,480.16
<b>838</b>	<b>Costos de Ventas y Cargos Calculados</b>	<b>0.00</b>	<b>65,140.36</b>	<b>0.00</b>	<b>65,140.36</b>
83811	Amortización de Inversiones Intangibles	0.00	16,215.78	0.00	16,215.78
83811002	Amortización Licencias de Software	0.00	5,413.59	0.00	5,413.59
83811003	Amortización Seguro de Deuda y Daños	0.00	1,936.93	0.00	1,936.93
83811004	Amortización Seguro de Personas	0.00	4,209.21	0.00	4,209.21
83811005	Amortización Seguro de Bienes	0.00	4,656.05	0.00	4,656.05
83815	Depreciación de Bienes de Uso	0.00	48,924.58	0.00	48,924.58
83815001	Depreciación de Bienes de Uso	0.00	32,107.44	0.00	32,107.44
83815003	Depreciación Revaluación Bienes Inmuebles	0.00	16,817.14	0.00	16,817.14
<b>839</b>	<b>Gastos de Actualizaciones y Ajustes</b>	<b>0.00</b>	<b>13,991.43</b>	<b>0.00</b>	<b>13,991.43</b>
83955	Ajustes de Ejercicios Anteriores	0.00	13,991.43	0.00	13,991.43
83955001	Ajustes de Ejercicios Anteriores	0.00	9,170.83	0.00	9,170.83
83955002	Ajustes a Mora Previsional	0.00	4,809.12	0.00	4,809.12
83955003	Devolución Pagos en Exceso de Cotizaciones y Aportaciones	0.00	11.48	0.00	11.48
<b>85</b>	<b>Ingresos de Gestión</b>	<b>0.00</b>	<b>0.00</b>	<b>47,646,661.60</b>	<b>47,646,661.60</b>

**BALANCE DE COMPROBACION**  
**Del 1 de Enero al 28 de Febrero del 2021**  
**(EN DOLARES)**

Institucional

CODIGO	CONCEPTO	SALDO ANTERIOR	DEBE	HABER	SALDO ACUMULADO
<b>852</b>	<b>Ingresos Seguridad Social</b>	<b>0.00</b>	<b>0.00</b>	<b>1,624,710.13</b>	<b>1,624,710.13</b>
85203	Contribuciones del Sector Público	0.00	0.00	1,624,710.13	1,624,710.13
85203001	Contribuciones Patronales	0.00	0.00	812,174.38	812,174.38
85203002	Contribuciones Laborales	0.00	0.00	812,535.75	812,535.75
<b>855</b>	<b>Ingresos Financieros y Otros</b>	<b>0.00</b>	<b>0.00</b>	<b>145,449.07</b>	<b>145,449.07</b>
85503	Rentabilidad de Inversiones Financieras	0.00	0.00	101,316.28	101,316.28
85503004	Rentabilidad de Depósitos a Plazo	0.00	0.00	101,316.28	101,316.28
85507	Intereses de Préstamos Otorgados	0.00	0.00	32,932.79	32,932.79
85507010	A Personas Naturales	0.00	0.00	32,932.79	32,932.79
85509	Arrendamiento de Bienes	0.00	0.00	11,200.00	11,200.00
85509002	Arrendamientos de Bienes Inmuebles	0.00	0.00	11,200.00	11,200.00
<b>856</b>	<b>Ingresos por Transferencias Corrientes Recibidas</b>	<b>0.00</b>	<b>0.00</b>	<b>45,803,272.49</b>	<b>45,803,272.49</b>
85605	Transferencias Corrientes del Sector Público	0.00	0.00	14,653,867.38	14,653,867.38
85605825	Ministerio de Hacienda	0.00	0.00	14,653,867.38	14,653,867.38
85606	Otras Transferencias del Sector Público	0.00	0.00	31,149,405.11	31,149,405.11
85606099	Transferencias Corrientes Diversas del Sector Público	0.00	0.00	31,149,405.11	31,149,405.11
<b>858</b>	<b>Ingresos por Ventas de Bienes y Servicios</b>	<b>0.00</b>	<b>0.00</b>	<b>7,796.60</b>	<b>7,796.60</b>
85801	Tasas de Servicios Públicos	0.00	0.00	2,017.00	2,017.00
85801007	Por Accesos a Lugares Públicos	0.00	0.00	2,017.00	2,017.00
85807	Venta de Servicios Públicos	0.00	0.00	5,779.60	5,779.60
85807099	Servicios Diversos	0.00	0.00	5,779.60	5,779.60
<b>859</b>	<b>Ingresos por Actualizaciones y Ajustes</b>	<b>0.00</b>	<b>0.00</b>	<b>65,433.31</b>	<b>65,433.31</b>
85909	Ingresos Diversos	0.00	0.00	26,383.62	26,383.62
85909001	Rentabilidad de Cuentas Bancarias	0.00	0.00	9,086.72	9,086.72
85909099	Ingresos Diversos	0.00	0.00	17,296.90	17,296.90
85951	Corrección de Recursos	0.00	0.00	5.14	5.14
85951001	Corrección de Recursos	0.00	0.00	5.14	5.14
85955	Ajustes de Ejercicios Anteriores	0.00	0.00	39,044.55	39,044.55
85955001	Ajustes de Ejercicios Anteriores	0.00	0.00	2,768.48	2,768.48
85955002	Ajustes a la Reserva de Saneamiento de la Cartera de Prestamos	0.00	0.00	18,032.95	18,032.95
85955014	Ingresos Años Anteriores por Cotizaciones y Aportaciones Laborales	0.00	0.00	18,243.12	18,243.12
<b>Sub Total Título</b>		<b>18,973,678.85</b>	<b>45,567,049.11</b>	<b>50,252,400.48</b>	<b>23,659,030.22</b>
<b>Total</b>		<b>0.00</b>	<b>201,353,763.54</b>	<b>201,353,763.54</b>	<b>0.00</b>

F. Lic. Rafael Antonio Rodríguez Medina  
JEFE UFI

F. Licda. Silvia Marlene Rosa de Flores  
GERENTE

F. Licda. Elvia Aída Peñate de Flores  
CONTADOR



**Instituto Nacional de Pensiones de los Empleados Públicos**  
**ESTADO DE SITUACION FINANCIERA**  
**al 28 de Febrero del 2021**  
**(EN DOLARES)**

28  
10/03/2021  
Pag. 1 de 6

Institucional

RECURSOS	Parcial	Total
<b>Fondos</b>		<b>6,729,555.53</b>
<b>Disponibilidades</b>	<b>6,660,863.28</b>	
<b>Caja Chica</b>	<b>7,714.29</b>	
Fondo Circulante de INPEP	5,000.00	
Fondo de Caja Chica - Centro Recreativo Costa del Sol	200.00	
Fondo de Caja Chica - Servicios Generales	600.00	
Fondo de Caja Chica - Presidencia	500.00	
Fondo de Caja Chica Oficina Santa Ana	600.00	
Fondo de Caja Chica Oficina Chalatenango	114.29	
Fondo de Caja Chica de la Zona Oriental	700.00	
<b>Bancos Comerciales M/D</b>	<b>5,183,120.95</b>	
Banco Comerciales M	5,183,120.95	
<b>Bancos Comerciales Convenios de Recaudación</b>	<b>887,539.09</b>	
Bancos Comerciales Convenios de Recaudación	887,539.09	
<b>Fondos Depósitos en Tesoro Público</b>	<b>582,395.92</b>	
Ministerio de Hacienda ( DGT- Retencion Renta X Recuperar)	349.69	
Dirección General de Tesorería	582,046.23	
<b>Fondos en Tránsito</b>	<b>93.03</b>	
Fondos en Tránsito Por Otros Reembolsos	93.03	
<b>Anticipos de Fondos</b>	<b>12,467.50</b>	
<b>Anticipos a Empleados</b>	<b>12,467.50</b>	
Anticipos a Empleados	12,467.50	
<b>Deudores Monetarios</b>	<b>56,224.75</b>	
<b>D.M. x Tasas y Derechos</b>	<b>101.00</b>	
Por Acceso a Lugares y Uso de Bienes Públicos	101.00	
<b>D.M. x Contribuciones a la Seguridad Social</b>	<b>20,989.52</b>	
Ministerio de Educación	153.61	
Hospital Nacional de Cojutepeque	311.86	
Hospital Nacional de Metapán	622.88	
Municipios del Departamento de San Salvador	13,698.24	
Municipios del Departamento de Ahuachapán	78.75	
Municipios del Departamento de Sonsonate	362.37	
Municipios del Departamento de Chalatenango	205.36	
Municipios del Departamento de La Libertad	501.91	
Municipios del Departamento de Cuscatlán	105.00	
Municipios del Departamento de La Paz	937.07	
Municipios del Departamento de San Vicente	150.00	
Municipios del Departamento de Cabañas	303.76	
Municipios del Departamento de Usulután	654.00	
Municipios del Departamento de San Miguel	1,295.22	
Municipios del Departamento de Morazán	617.85	
Municipios del Departamento de La Unión	991.64	
<b>D.M. x Ingresos Financieros y Otros</b>	<b>35,134.23</b>	
Intereses Depositos a Plazo	23,934.23	
Instituto Salvadoreño de Fomento Cooperativo (INSAFOCOOP)	11,200.00	

**Instituto Nacional de Pensiones de los Empleados Públicos**  
**ESTADO DE SITUACION FINANCIERA**  
**al 28 de Febrero del 2021**  
**(EN DOLARES)**

29  
10/03/2021  
Pag. 2 de 6

Institucional

<b>RECURSOS</b>	<b>Parcial</b>	<b>Total</b>
<b>Inversiones Financieras</b>		<b>22,010,047.44</b>
<b>Inversiones Temporales</b>	<b>15,700,000.00</b>	
<b>Depósitos a Plazo en el Sector Financiero en el Interior</b>	<b>15,700,000.00</b>	
Depósitos a Plazo	15,700,000.00	
<b>Inversiones en Préstamos, Largo Plazo</b>	<b>82,390.54</b>	
<b>Préstamos para Viviendas</b>	<b>785,872.45</b>	
A Personas Naturales	785,872.45	
<b>Préstamos Personales</b>	<b>1,683,556.87</b>	
A Personas Naturales	1,683,556.87	
<b>Provisión de Inversiones en Préstamos</b>	<b>(2,387,038.78)</b>	
Provisión Préstamos Categoría "A2"	(69.79)	
Provisión Préstamos Categoría "E"	(2,386,968.99)	
<b>Deudores Financieros</b>	<b>6,122,123.19</b>	
<b>Deudores por Reintegros</b>	<b>4,535,644.26</b>	
Deudores por Reintegros de Pagos en Exceso	4,535,644.26	
<b>Deudores por Emisión de Certificados de Traspaso</b>	<b>1,503,711.32</b>	
Deudores por Emisión de Certificados de Traspaso	1,503,711.32	
<b>Deudores Monetarios por Percibir</b>	<b>82,767.61</b>	
D.M. x Contribuciones a la Seguridad Social año 2000	74,271.99	
D.M. x Contribuciones a la Seguridad Social año 2005	395.40	
D.M. x Contribuciones a la Seguridad Social año 2006	38.50	
DMP x D.M. x Contribuciones a la Seguridad Social	380.74	
D.M. x Contribuciones a la Seguridad Social año 2008	934.48	
D.M. x Contribuciones a la Seguridad Social año 2009	6,746.50	
<b>Inversiones Intangibles</b>	<b>105,533.71</b>	
<b>Seguros Pagados por Anticipado</b>	<b>66,827.00</b>	
Primas y Gastos de Seguros de Personas	26,040.00	
Primas y Gastos de Seguros de Bienes	40,787.00	
<b>Derechos de Propiedad Intangible</b>	<b>321,483.33</b>	
Derechos de Propiedad Intelectual	321,483.33	
<b>Amortizaciones Acumuladas</b>	<b>(282,776.62)</b>	
Seguro de Personas	(4,209.21)	
Seguro de Bienes	(4,656.05)	
Licencias de Software	(271,974.43)	
Seguro de Deuda y Daños	(1,936.93)	
<b>Inversiones en Préstamos no Recuperables</b>	<b>12,168.68</b>	
Inversiones en Préstamos no Recuperables	12,168.68	
<b>Estimaciones Inversiones no Recuperables</b>	<b>(12,168.68)</b>	
Préstamos de Emergencia Empleados INPEP	(9,787.51)	
Préstamos Personales Deudores Fallecidos	(2,381.17)	
<b>Inversiones en Existencias</b>		<b>556,830.77</b>
<b>Existencias Institucionales</b>	<b>556,830.77</b>	
<b>Productos Alimenticios Agropecuarios y Forestales</b>	<b>489.10</b>	
Productos Alimenticios para Personas	489.10	
<b>Productos Textiles y Vestuarios</b>	<b>461.73</b>	

**Instituto Nacional de Pensiones de los Empleados Públicos**  
**ESTADO DE SITUACION FINANCIERA**  
**al 28 de Febrero del 2021**  
**(EN DOLARES)**

**30**  
**10/03/2021**  
**Pag. 3 de 6**

**Institucional**

<b>RECURSOS</b>	<b>Parcial</b>	<b>Total</b>
Productos Textiles y Vestuarios	461.73	
<b>Materiales de Oficina, Productos de Papel e Impresos</b>	<b>7,608.92</b>	
Productos de Papel y Cartón	5,886.69	
Materiales de Oficina	1,722.23	
<b>Productos de Cuero y Caucho</b>	<b>107.24</b>	
Productos de Cuero y Caucho	107.24	
<b>Productos Químicos, Combustibles y Lubricantes</b>	<b>29,295.65</b>	
Productos Químicos	2,081.37	
Productos Farmacéuticos y Medicinales	6,814.94	
Combustibles y Lubricantes	20,399.34	
<b>Minerales y Productos Derivados</b>	<b>28.55</b>	
Minerales Metálicos y Productos Derivados	28.55	
<b>Materiales de Uso o Consumo</b>	<b>16,991.34</b>	
Materiales e Instrumental de Laboratorios y Uso Médico	2,721.41	
Materiales Informáticos	14,240.86	
Materiales Eléctricos	29.07	
<b>Bienes de Uso y Consumo Diversos</b>	<b>1,389.35</b>	
Bienes de Uso y Consumo Diversos	1,389.35	
<b>Activos Extraordinarios</b>	<b>500,458.89</b>	
Valor Adjudicado	364,181.95	
Saldo Adeudado	25,199.05	
Costas Procesales, Honorarios Profesionales, Derechos e Impuestos	82,801.34	
Seguros de Deuda y de Daños	12,200.14	
Inmueble Colonia INPEP Zacamil	2,285.71	
Inmuebles Adjudicados pendientes de Inscribir	7,589.77	
Inmuebles adjudicados por resolución de Junta Directiva	6,200.93	
<b>Inversiones en Bienes de Uso</b>		<b>6,061,314.75</b>
<b>Bienes Depreciables</b>	<b>2,293,772.93</b>	
<b>Bienes Inmuebles</b>	<b>3,329,069.36</b>	
Edificios e Instalaciones	3,329,069.36	
<b>Infraestructura para Educación y Recreación</b>	<b>688,480.60</b>	
De Educación y Recreación	688,480.60	
<b>Instalaciones Eléctricas y Comunicaciones</b>	<b>71,319.00</b>	
Eléctricas y Comunicaciones	71,319.00	
<b>Equipos Médicos y de Laboratorios</b>	<b>1,390.00</b>	
Equipos Médicos y de Laboratorios	1,390.00	
<b>Equipo de Transporte, Tracción y Elevación</b>	<b>364,586.60</b>	
Vehículos de Transporte	364,586.60	
<b>Maquinaria, Equipo y Mobiliario Diverso</b>	<b>2,104,852.21</b>	
Mobiliarios	24,070.98	
Maquinarias y Equipos	616,484.75	
Maquinaria y Equipo de Producción para Apoyo Institucional	69,345.65	
Equipos Informáticos	1,339,558.41	
Herramientas y Repuestos Principales	51,742.62	
Bienes Muebles Diversos	3,649.80	



**Instituto Nacional de Pensiones de los Empleados Públicos**  
**ESTADO DE SITUACION FINANCIERA**  
**al 28 de Febrero del 2021**  
**(EN DOLARES)**

**Institucional**

<b>RECURSOS</b>	<b>Parcial</b>	<b>Total</b>
<b>Depreciación Acumulada</b>	<b>(4,265,924.84)</b>	
Bienes Inmuebles	(296,259.89)	
Depreciación Acumulada por Revalúo	(2,131,211.24)	
Infraestructura para Educación y Recreación	(121,824.08)	
Instalaciones Eléctricas y Comunicaciones	(54,004.56)	
Maquinaria y Equipo para Apoyo Institucional	(52,110.53)	
Equipo Médico y de Laboratorio	(62.55)	
Equipo de Transporte, Tracción y Elevación	(185,924.13)	
Maquinaria, Equipo y Mobiliario Diverso	(1,424,527.86)	
<b>Bienes no Depreciables</b>	<b>3,767,541.82</b>	
<b>Bienes Inmuebles</b>	<b>3,766,398.96</b>	
Terrenos	3,766,398.96	
<b>Obras de Arte, Libros y Colecciones</b>	<b>1,142.86</b>	
Obras de Arte y Culturales	1,142.86	
<b>TOTAL RECURSOS</b>		<b>35,357,748.49</b>

**Instituto Nacional de Pensiones de los Empleados Públicos**  
**ESTADO DE SITUACION FINANCIERA**  
**al 28 de Febrero del 2021**  
**(EN DOLARES)**

**32**  
**10/03/2021**  
**Pag. 5 de 6**

**Institucional**

<b>OBLIGACIONES</b>	<b>Parcial</b>	<b>Total</b>
<b>Deuda Corriente</b>		<b>6,233,557.12</b>
<b>Depósitos de Terceros</b>	<b>6,116,034.33</b>	
<b>Depósitos Ajenos</b>	<b>5,315,816.41</b>	
Depositos Transitorios	54,712.25	
Pagos en Exceso a Pensionados	4,535,644.26	
Ingresos por Pagos en Exceso Ministerio de Hacienda	1,971.35	
Rechazos y Devoluciones de Pensión	1,896.89	
Ingresos por Pagos en Exceso Fideicomiso Años Anteriores	3,488.96	
Reintegros por Pensionados Fallecidos Fideicomiso Años Anteriores	25,960.59	
Embargos Judiciales	662,425.57	
Reintegros de Pensiones Años Anteriores Fondo General	29,716.54	
<b>Anticipos por Ventas de Bienes</b>	<b>271.75</b>	
Anticipos por Ventas de Bienes	271.75	
<b>Depósitos Retenciones Fiscales</b>	<b>3,633.34</b>	
Retención 13% IVA Embargos Judiciales	68.20	
Tesoro Público (DGT)	3,565.14	
<b>Depósitos de Recaudaciones por Liquidar</b>	<b>795,482.33</b>	
Por Cotizaciones y Aportaciones Laborales	71,548.46	
Por Reembolso de Prestamos	201,833.64	
Otras Recaudaciones	151,775.38	
Cotizaciones en Rezagos	23,209.01	
Cotizaciones Indebidas	1,484.72	
Cotizaciones no Identificadas	337,831.49	
Registro de Cuotas de Prestamos	1,108.73	
Pagos en Exceso de Aportaciones y Cotizaciones	6,690.90	
<b>Anticipo de Impuesto Retenido IVA</b>	<b>830.50</b>	
Tesoro Publico (DGT)	830.50	
<b>Acreeedores Monetarios</b>	<b>117,522.79</b>	
<b>A. M. x Remuneraciones</b>	<b>65,530.44</b>	
Remuneraciones	29,966.29	
Instituto Nacional de Pensiones de los Empleados Públicos (INPEP)	2,738.32	
Instituto de Previsión Social de la Fuerza Armada (IPSFA)	276.80	
Instituto Salvadoreño de Formación Profesional (INSAFORP)	1,725.92	
Instituto Salvadoreño del Seguro Social (ISSS)	18,122.57	
Tesoro Público (DGT)	12,700.54	
<b>A.M. x Prestaciones a la Seguridad Social</b>	<b>14,624.24</b>	
Prestaciones a la Seguridad Social	14,624.24	
<b>A.M. x Adquisiciones de Bienes y Servicios</b>	<b>36,940.72</b>	
Adquisiciones de Bienes y Servicios	36,012.18	
Tesoro Público (DGT)	928.54	
<b>A.M. x Inversiones en Activos Fijos</b>	<b>427.39</b>	
Inversiones en Activos Fijos	427.39	
<b>Financiamiento de Terceros</b>		<b>5,465,161.15</b>
<b>Acreeedores Financieros</b>	<b>5,465,161.15</b>	
<b>Indemnizaciones Laborales</b>	<b>3,629,633.62</b>	

**Instituto Nacional de Pensiones de los Empleados Públicos**  
**ESTADO DE SITUACION FINANCIERA**  
**al 28 de Febrero del 2021**  
**(EN DOLARES)**

Institucional

OBLIGACIONES	Parcial	Total
Indemnizaciones Laborales	3,629,633.62	
<b>Provisión por Emisión de Certificados de Traspaso</b>	<b>1,503,711.32</b>	
Provisión por Emisión de Certificados de Traspaso	1,503,711.32	
<b>Provisiones por Acreedores Monetarios</b>	<b>198,614.63</b>	
Provisiones por Acreedores Monetarios	198,614.63	
<b>Acreedores Monetarios por Pagar</b>	<b>133,201.58</b>	
Acreedores Monetarios por Pagar	133,201.58	
<b>Patrimonio Estatal</b>		<b>18,976,674.37</b>
<b>Patrimonio</b>	<b>8,224,396.17</b>	
<b>Patrimonio Instituciones Descentralizadas</b>	<b>264,911.57</b>	
Patrimonio Instituciones Descentralizadas	264,911.57	
<b>Resultado Ejercicios Anteriores</b>	<b>3,331,789.15</b>	
Resultado Ejercicios Anteriores	3,331,789.15	
<b>Superávit por Revaluaciones</b>	<b>4,627,695.45</b>	
Superávit por Revaluaciones	1,700,692.36	
Superavit por Revaluacion Terrenos	2,927,003.09	
<b>Reservas</b>	<b>10,859,995.39</b>	
<b>Reserva Técnica</b>	<b>10,859,995.39</b>	
Reserva Técnica	10,524,589.76	
Reserva Tecnica NO Percibida	335,405.63	
<b>Detrimento Patrimonial</b>	<b>(107,717.19)</b>	
<b>Detrimentos de Fondos</b>	<b>(107,717.19)</b>	
Detrimentos de Fondos Pensiones	(107,717.19)	
<b>RESULTADO DEL EJERCICIO</b>	<b>4,682,355.85</b>	<b>4,682,355.85</b>
<b>TOTAL OBLIGACIONES</b>		<b>35,357,748.49</b>

  
 F. Lic. Rafael Antonio Rodríguez Medina  
**JEFE UFI**



  
 F. Licda. Silvia Marlene Rosa de Flores  
**GERENTE**



  
 F. Licda. Elvia Aida Peñate de Flores  
**CONTADOR**



**Instituto Nacional de Pensiones de los Empleados Públicos**  
**ESTADO DE RENDIMIENTO ECONOMICO Comparativo Anual**  
**Del 1 de Enero al 28 de Febrero del 2021**  
**(EN DOLARES)**

10/03/2021

Pag. 1 de 4

36

**Institucional**

<b>GASTOS DE GESTION</b>	<b>CORRIENTE</b>	<b>ANTERIOR</b>	<b>INGRESOS DE GESTION</b>	<b>CORRIENTE</b>	<b>ANTERIOR</b>
<b>Gastos Previsionales</b>	<b>42,242,853.33</b>	<b>39,157,856.18</b>	<b>Ingresos Seguridad Social</b>	<b>1,624,710.13</b>	<b>1,845,237.16</b>
Pensiones	41,921,733.21	38,695,526.22	Contribuciones del Sector Público	1,624,710.13	1,845,237.16
Pensiones por Vejez	33,072,073.06	31,927,383.09	Contribuciones Patronales	812,174.38	922,385.96
Pensiones por Invalidez	222,528.19	179,962.31	Contribuciones Laborales	812,535.75	922,851.20
Pensiones por Viudez	8,216,163.36	6,239,366.38	<b>Ingresos Financieros y Otros</b>	<b>145,449.07</b>	<b>127,753.32</b>
Pensiones por Orfandad	410,968.60	348,814.44	Rentabilidad de Inversiones Financieras	101,316.28	96,318.42
Otros Gastos Previsionales	321,120.12	462,329.96	Rentabilidad de Depósitos a Plazo	101,316.28	96,318.42
Beneficios por Incapacidad Temporal	26,285.55	30,171.24	Intereses de Préstamos Otorgados	32,932.79	31,309.90
Beneficios Adicionales	119,294.05	86,794.50	A Personas Naturales	32,932.79	31,309.90
Pensiones y Jubilaciones Diversas	175,540.52	345,364.22	Arrendamiento de Bienes	11,200.00	125.00
<b>Gastos en Personal</b>	<b>525,897.68</b>	<b>510,809.95</b>	Arrendamientos de Bienes Inmuebles	11,200.00	125.00
Remuneraciones Personal Permanente	222,631.72	215,819.51	<b>Ingresos por Transferencias Corrientes Recibidas</b>	<b>45,803,272.49</b>	<b>39,982,687.81</b>
Sueldos	207,348.71	199,914.82	Transferencias Corrientes del Sector Público	14,653,867.38	10,300,000.00
Aguinaldos	200.10	0.00	Ministerio de Hacienda	14,653,867.38	10,300,000.00
Dietas	13,251.95	15,658.00	Otras Transferencias del Sector Público	31,149,405.11	29,682,687.81
Beneficios Adicionales	1,830.96	246.69	Transferencias Corrientes Diversas del Sector Público	31,149,405.11	29,682,687.81
Remuneraciones Personal Eventual	191,836.97	174,853.65	<b>Ingresos por Ventas de Bienes y Servicios</b>	<b>7,796.60</b>	<b>10,772.40</b>
Sueldos	189,955.78	172,449.06	Tasas de Servicios Públicos	2,017.00	7,743.75
Beneficios Adicionales	1,881.19	2,404.59	Por Accesos a Lugares Públicos	2,017.00	7,743.75
Contrib. Patronales a Inst. de Seguridad Social Pública	32,305.44	31,357.75	Venta de Servicios Públicos	5,779.60	3,028.65
Por Remuneraciones Permanentes	18,934.43	18,794.92	Servicios Diversos	5,779.60	3,028.65
Por Remuneraciones Eventuales	13,371.01	12,562.83	<b>Ingresos por Actualizaciones y Ajustes</b>	<b>65,433.31</b>	<b>31,127.66</b>
Contrib. Patronales a Inst de Seguridad Social Privadas	25,246.31	23,191.38	Ingresos Diversos	26,383.62	18,215.99
Por Remuneraciones Permanentes	13,299.80	12,183.61	Rentabilidad de Cuentas Bancarias	9,086.72	4,734.76
Por Remuneraciones Eventuales	11,946.51	11,007.77	Ingresos Diversos	17,296.90	13,481.23
Indemnizaciones	599.67	322.05	Corrección de Recursos	5.14	0.00
Al Personal de Servicios Permanentes	70.72	0.00	Corrección de Recursos	5.14	0.00
Al Personal de Servicios Eventuales	528.95	322.05	Ajustes de Ejercicios Anteriores	39,044.55	12,911.67
Otras Remuneraciones	53,277.57	65,265.61	Ajustes de Ejercicios Anteriores	2,768.48	0.00
Honorarios	0.00	3,764.65	Ajustes a la Reserva de Saneamiento de la Cartera de Presta	18,032.95	12,911.67
Prestaciones Sociales al Personal	53,277.57	57,459.15	Ingresos Años Anteriores por Cotizaciones y Aportaciones La	18,243.12	0.00
Remuneraciones Diversas	0.00	4,041.81	<b>SUB TOTAL INGRESOS</b>	<b>47,646,661.60</b>	<b>41,997,578.35</b>
<b>Gastos en Bienes de Consumo y Servicios</b>	<b>110,301.17</b>	<b>115,480.56</b>			
Productos Alimenticios, Agropecuarios y Forestales	4,031.41	13,791.54			
Productos Alimenticios para Personas	3,999.51	13,791.54			
Productos Agropecuarios y Forestales	31.90	0.00			

**Instituto Nacional de Pensiones de los Empleados Públicos**  
**ESTADO DE RENDIMIENTO ECONOMICO Comparativo Anual**  
**Del 1 de Enero al 28 de Febrero del 2021**  
**(EN DOLARES)**

10/03/2021

Pag. 2 de 4

37

**Institucional**

<b>GASTOS DE GESTIÓN</b>	<b>CORRIENTE</b>	<b>ANTERIOR</b>
Productos Textiles y Vestuarios	1,441.38	111.46
Productos Textiles y Vestuarios	1,441.38	111.46
Materiales de Oficina, Productos de Papel e Impresos	5,273.17	4,626.30
Productos de Papel y Cartón	2,882.64	3,013.46
Materiales de Oficina	630.53	962.84
Libros, Textos, Útiles de Enseñanza y Publicaciones	1,760.00	650.00
Productos de Cuero y Caucho	202.12	163.54
Productos de Cuero y Caucho	202.12	163.54
Productos Químicos, Combustibles y Lubricantes	11,224.87	10,452.51
Productos Químicos	3,083.84	510.29
Productos Farmacéuticos y Medicinales	5,531.03	5,348.22
Combustibles y Lubricantes	2,610.00	4,594.00
Minerales y Productos Derivados	922.07	188.23
Minerales no Metálicos y Productos Derivados	339.96	65.13
Minerales Metálicos y Productos Derivados	582.11	123.10
Materiales de Uso o Consumo	5,728.96	8,238.54
Materiales e Instrumental de Laboratorios y Uso Médico	1,173.81	254.24
Materiales Informáticos	4,207.38	7,858.15
Materiales Eléctricos	347.77	126.15
Bienes de Uso y Consumo Diverso	1,309.59	2,993.03
Herramientas, Repuestos y Accesorios	379.40	2,003.86
Bienes de Uso y Consumo Diversos	930.19	989.17
Servicios Básicos	28,812.84	28,011.00
Servicios de Energía Eléctrica	19,103.56	13,441.42
Servicios de Agua	7,934.14	13,907.50
Servicios de Telecomunicaciones	1,747.00	662.08
Servicios de Correos	28.14	0.00
Mantenimiento y Reparación	2,879.67	164.01
Mantenimientos y Reparaciones de Bienes Muebles	1,161.32	164.01
Mantenimientos y Reparaciones de Vehículos	1,393.35	0.00
Mantenimientos y Reparaciones de Bienes Inmuebles	325.00	0.00
Servicios Comerciales	12,623.29	25,004.35
Transportes, Fletes y Almacenamientos	0.00	6,658.85
Servicios de Publicidad	588.29	0.00
Servicios de Vigilancia	12,035.00	12,220.00
Servicios de Limpiezas y Fumigaciones	0.00	491.50
Servicios de Alimentación	0.00	5,164.00

**Instituto Nacional de Pensiones de los Empleados Públicos**  
**ESTADO DE RENDIMIENTO ECONOMICO Comparativo Anual**  
**Del 1 de Enero al 28 de Febrero del 2021**  
**(EN DOLARES)**

10/03/2021

Pag. 3 de 4

38

**Institucional**

<b>GASTOS DE GESTIÓN</b>	<b>CORRIENTE</b>	<b>ANTERIOR</b>
Impresiones, Publicaciones y Reproducciones	0.00	470.00
Otros Servicios y Arrendamientos Diversos	33,331.56	17,441.68
Servicios Generales y Arrendamientos Diversos	33,331.56	17,441.68
Pasajes y Viáticos	1,960.24	4,050.95
Pasajes al Interior	628.89	1,145.10
Viáticos por Comisión Interna	1,331.35	2,905.85
Servicios Técnicos y Profesionales	560.00	243.42
Servicios Médicos	205.72	0.00
Servicios Jurídicos	114.28	243.42
Consultorias, Estudios e Investigaciones Diversas	240.00	0.00
<b>Gastos en Bienes Capitalizables</b>	<b>618.76</b>	<b>1,268.77</b>
Maquinaria, Equipo y Mobiliario Diverso	618.76	1,268.77
Mobiliarios	0.00	262.90
Equipos Informáticos	568.81	499.06
Maquinarias y Equipos	0.00	506.81
Maquinaria y Equipo de Producción para Apoyo Institucional	49.95	0.00
<b>Gastos Financieros y Otros</b>	<b>5,503.02</b>	<b>5,566.74</b>
Impuestos, Tasas y Derechos	5,503.02	5,566.74
Derechos	22.86	22.86
Impuestos, Tasas y Derechos Diversos	5,480.16	5,543.88
<b>Costos de Ventas y Cargos Calculados</b>	<b>65,140.36</b>	<b>51,594.16</b>
Amortización de Inversiones Intangibles	16,215.78	4,516.08
Amortización Licencias de Software	5,413.59	4,516.08
Amortización Seguro de Deuda y Daños	1,936.93	0.00
Amortización Seguro de Personas	4,209.21	0.00
Amortización Seguro de Bienes	4,656.05	0.00
Depreciación de Bienes de Uso	48,924.58	47,078.08
Depreciación de Bienes de Uso	32,107.44	30,266.74
Depreciación Revaluación Bienes Inmuebles	16,817.14	16,811.34
<b>Gastos de Actualizaciones y Ajustes</b>	<b>13,991.43</b>	<b>7,826.45</b>
Ajustes de Ejercicios Anteriores	13,991.43	7,826.45
Ajustes de Ejercicios Anteriores	9,170.83	0.00
Ajustes a Mora Previsional	4,809.12	1,713.98
Devolución Pagos en Exceso de Cotizaciones y Aportaciones	11.48	621.17
Devolución Cotizaciones	0.00	4,554.94

Instituto Nacional de Pensiones de los Empleados Públicos  
ESTADO DE RENDIMIENTO ECONOMICO Comparativo Anual

Del 1 de Enero al 28 de Febrero del 2021

(EN DOLARES)

**Institucional**

GASTOS DE GESTION	CORRIENTE	ANTERIOR
Ajustes por Reclasificación Cotizaciones no Identificadas, en	0.00	936.36
<b>SUB TOTAL GASTOS</b>	<b>42,964,305.75</b>	<b>39,850,402.81</b>
<b>RESULTADO DEL EJERCICIO</b>	<b>4,682,355.85</b>	<b>2,147,175.54</b>
<b>TOTAL DE GASTOS DE GESTION</b>	<b>47,646,661.60</b>	<b>41,997,578.35</b>

Lic. Rafael Antonio Rodríguez Medina

F.

JEFE UFI



F. Licda. Silvia Marlene Rosa de Flores

GERENTE



F.

Licda. Elvia Aida Peñate de Flores

CONTADOR



Instituto Nacional de Pensiones de los Empleados Públicos  
**ESTADO DE FLUJO DE FONDOS**  
 Del 1 de Enero al 28 de Febrero del 2021  
 (EN DOLARES)

Institucional

ESTRUCTURA	CORRIENTE	ANTERIOR
<b>DISPONIBILIDADES INICIALES</b>	<b>3,982,793.16</b>	<b>2,115,154.71</b>
DISPONIBILIDADES INICIALES	3,982,793.16	2,115,154.71
<b>RESULTADO OPERACIONAL NETO</b>	<b>2,697,646.40</b>	<b>572,406.27</b>
FUENTES OPERACIONALES	50,413,064.17	43,907,930.31
USOS OPERACIONALES	47,715,417.77	43,335,524.04
<b>RESULTADO NO OPERACIONAL NETO</b>	<b>(19,576.28)</b>	<b>2,379.35</b>
FUENTES NO OPERACIONALES	153,922.64	117,955.28
USOS NO OPERACIONALES	173,498.92	120,334.63
<b>DISPONIBILIDAD FINAL</b>	<b>6,660,863.28</b>	<b>2,685,181.63</b>

  
 F. Lic. Rafael Antonio Rodríguez Medina  
 JEFE UFI



  
 F. Licda. Silvia Mariela Rosa de Flores  
 GERENTE



  
 F. Licda. Silvia Aida Peñate de Flores  
 CONTADOR






**INSTITUTO NACIONAL DE PENSIONES DE LOS EMPLEADOS PÚBLICOS**  
**ESTADO DE EJECUCION PRESUPUESTARIA DE EGRESOS**  
**Reporte Acumulado Del 1 de Enero al 28 de Febrero del 2021**  
**(EN DOLARES)**

Institucional

<b>CODIGO</b>	<b>CONCEPTO</b>	<b>CREDITO PRESUPUESTARIO</b>	<b>DEVENGADO</b>	<b>SALDO PRESUPUESTARIO</b>
51	Remuneraciones	4,595,850.00	525,897.68	4,069,952.32
53	Prestaciones de la Seguridad Social	258,625,265.00	42,242,853.33	216,382,411.67
54	Adquisiciones de Bienes y Servicios	1,742,099.78	90,665.76	1,651,434.02
55	Gastos Financieros y Otros	517,035.22	5,503.02	511,532.20
56	Transferencias Corrientes	8,000.00	0.00	8,000.00
61	Inversiones en Activos Fijos	155,415.00	618.76	154,796.24
<b>Total Rubro</b>		<b>265,643,665.00</b>	<b>42,865,538.55</b>	<b>222,778,126.45</b>

F.  Lic. Rafael Antonio Rodríguez Medina


JEFE UFI



F.  F. Licda. Silvia Marlene Rosa de Flores

GERENTE



F.  Licda. Elvia Aida Peñate de Flores

CONTADOR



## INSTITUTO NACIONAL DE PENSIONES DE LOS EMPLEADOS PÚBLICOS

ESTADO DE EJECUCIÓN PRESUPUESTARIA DE INGRESOS  
Reporte Acumulado Del 1 de Enero al 28 de Febrero del 2021  
(EN DOLARES)

Institucional

CODIGO	CONCEPTO	PRESUPUESTO	DEVENGADO	SALDO PRESUPUESTARIO
12	TASAS Y DERECHOS	30,000.00	2,017.00	27,983.00
13	CONTRIBUCIONES A LA SEGURIDAD SOCIAL	8,040,470.00	1,624,710.13	6,415,759.87
14	VENTA DE BIENES Y SERVICIOS	15,000.00	5,779.60	9,220.40
15	INGRESOS FINANCIEROS Y OTROS	444,780.00	171,832.69	272,947.31
16	TRANSFERENCIAS CORRIENTES	254,032,915.00	45,803,272.49	208,229,642.51
21	VENTA DE ACTIVOS FIJOS	5,500.00	0.00	5,500.00
23	RECUPERACION DE INVERSIONES FINANCIERAS	75,000.00	19,260.26	55,739.74
32	SALDOS AÑOS ANTERIORES	3,000,000.00	0.00	3,000,000.00
<b>Total Rubro</b>		<b>265,643,665.00</b>	<b>47,626,872.17</b>	<b>218,016,792.83</b>






Lic. Rafael Antonio Rodríguez Medina

F. \_\_\_\_\_  
JEFE UFI




F. Licda. Silvia Marlene Rosa de Flores

GERENTE

Licda. Elvia Aida Peñate de Flores

F. \_\_\_\_\_  
CONTADOR