

Instituto Nacional de Pensiones de los Empleados Públicos

BALANCE DE COMPROBACION

Del 1 de Enero al 31 de Mayo del 2021

(EN DOLARES)

Institucional

CODIGO	CONCEPTO	SALDO ANTERIOR	DEBE	HABER	SALDO ACUMULADO
2	Recursos	32,691,909.45	274,569,011.80	276,735,640.66	30,525,280.59
21	Fondos	3,984,443.16	257,744,145.55	257,701,240.02	4,027,348.69
211	Disponibilidades	3,982,793.16	131,626,629.92	131,650,862.40	3,958,560.68
21103	Caja Chica	7,714.29	0.00	0.00	7,714.29
21103002	Fondo Circulante de INPEP	5,000.00	0.00	0.00	5,000.00
21103009	Fondo de Caja Chica - Centro Recreativo Costa del Sol	200.00	0.00	0.00	200.00
21103010	Fondo de Caja Chica - Servicios Generales	600.00	0.00	0.00	600.00
21103012	Fondo de Caja Chica - Presidencia	500.00	0.00	0.00	500.00
21103015	Fondo de Caja Chica Oficina Santa Ana	600.00	0.00	0.00	600.00
21103016	Fondo de Caja Chica Oficina Chalatenango	114.29	0.00	0.00	114.29
21103017	Fondo de Caja Chica de la Zona Oriental	700.00	0.00	0.00	700.00
21109	Bancos Comerciales M/D	3,171,595.36	126,010,781.02	126,416,117.69	2,766,258.69
21109001	Banco Comerciales M	3,171,595.36	126,010,781.02	126,416,117.69	2,766,258.69
21123	Bancos Comerciales Convenios de Recaudación	220,495.47	5,505,869.59	5,230,972.98	495,392.08
21123001	Bancos Comerciales Convenios de Recaudación	220,495.47	5,505,869.59	5,230,972.98	495,392.08
21151	Fondos Depósitos en Tesoro Público	582,395.92	0.00	349.69	582,046.23
21151825	Ministerio de Hacienda (DGT- Retencion Renta X Recuperar)	349.69	0.00	349.69	0.00
21151935	Dirección General de Tesorería	582,046.23	0.00	0.00	582,046.23
21191	Fondos en Tránsito	592.12	109,979.31	3,422.04	107,149.39
21191003	Fondos en Transito Por Otros Reembolsos	592.12	6.87	584.33	14.66
21191004	Asuntos Pendientes	0.00	0.01	0.00	0.01
21191011	Ajustes a Devengados y Pagados	0.00	2,837.71	2,837.71	0.00
21191013	Devolución de Fondos a Ministerio de Hacienda y Bandedal pendientes de liquidar	0.00	107,134.72	0.00	107,134.72
212	Anticipos de Fondos	1,650.00	14,099.68	3,872.37	11,877.31
21201	Anticipos a Empleados	1,650.00	12,899.68	3,272.37	11,277.31
21201001	Anticipos a Empleados	1,650.00	12,899.68	3,272.37	11,277.31
21203	Anticipos por Servicios	0.00	1,200.00	600.00	600.00
21203001	Anticipos por Servicios	0.00	1,200.00	600.00	600.00
213	Deudores Monetarios	0.00	126,103,415.95	126,046,505.25	56,910.70
21312	D.M. x Tasas y Derechos	0.00	8,476.25	8,391.25	85.00
21312003	Por Acceso a Lugares y Uso de Bienes Públicos	0.00	8,476.25	8,391.25	85.00
21313	D.M. x Contribuciones a la Seguridad Social	0.00	4,185,711.55	4,149,479.55	36,232.00
21313002	Cotizaciones Voluntarias	0.00	726.28	726.28	0.00
21313100	Policia Nacional Civil	0.00	62,260.13	62,260.13	0.00
21313101	Banco Central de Reserva	0.00	2,957.11	2,957.11	0.00
21313116	Superintendencia del Sistema Financiero	0.00	107.70	107.70	0.00
21313800	Asamblea Legislativa	0.00	28,494.00	28,494.00	0.00
21313802	Corte Suprema de Justicia	0.00	285,412.26	285,412.26	0.00
21313804	Consejo Nacional de la Judicatura	0.00	4,928.20	4,928.20	0.00
21313805	Corte de Cuentas de la República	0.00	31,674.34	31,674.34	0.00

Instituto Nacional de Pensiones de los Empleados Públicos

BALANCE DE COMPROBACION

Del 1 de Enero al 31 de Mayo del 2021

(EN DOLARES)

Institucional

CODIGO	CONCEPTO	SALDO ANTERIOR	DEBE	HABER	SALDO ACUMULADO
21313807	Tribunal Supremo Electoral	0.00	13,602.18	13,602.18	0.00
21313808	Registro Nacional de las Personas Naturales	0.00	3,625.85	3,625.85	0.00
21313810	Tribunal de Servicio Civil	0.00	1,125.00	1,125.00	0.00
21313812	Fiscalía General de la República	0.00	27,085.56	27,085.56	0.00
21313814	Procuraduría General de la República	0.00	58,386.75	58,386.75	0.00
21313816	Procuraduría para la Defensa de los Derechos Humanos	0.00	3,210.00	3,210.00	0.00
21313818	Presidencia de la República	0.00	43,723.10	43,723.10	0.00
21313819	Instituto Nacional de los Deportes de El Salvador (INDES)	0.00	2,624.76	2,624.76	0.00
21313820	Instituto Salvadoreño de Protección al Menor	0.00	16,427.84	16,427.84	0.00
21313822	Instituto Salvadoreño para el Desarrollo de La Mujer (ISDEMU)	0.00	743.30	743.30	0.00
21313823	Fondo de Inversión Social para el Desarrollo Local de El Salvador (FISDL)	0.00	4,662.00	4,662.00	0.00
21313825	Ministerio de Hacienda	0.00	47,331.60	47,331.60	0.00
21313826	Lotería Nacional de Beneficiencia (LNB)	0.00	1,723.57	1,723.57	0.00
21313827	Instituto Nacional de Pensiones de los Empleados Públicos (INPEP)	0.00	14,940.40	14,940.40	0.00
21313828	Fondo Salvadoreño para Estudios de Preinversión (FOSEP)	0.00	1,609.65	1,609.65	0.00
21313830	Ministerio de Relaciones Exteriores	0.00	24,149.97	24,149.97	0.00
21313834	Instituto Salvadoreño de Desarrollo Municipal (ISDEM)	0.00	1,282.05	1,282.05	0.00
21313837	Instituto de Previsión Social de la Fuerza Armada (IPSA)	0.00	1,649.05	1,649.05	0.00
21313839	Ministerio de Gobernación	0.00	44,263.10	44,162.39	100.71
21313841	Academia Nacional de Seguridad Pública (ANSP)	0.00	6,644.30	6,644.30	0.00
21313847	Ministerio de Educación	0.00	1,602,589.40	1,602,589.40	0.00
21313848	Universidad de El Salvador (UES)	0.00	375,926.63	375,926.63	0.00
21313851	Caja Mutual de los Empleados del Ministerio de Educación	0.00	3,215.70	3,215.70	0.00
21313853	Ministerio de Salud Pública y Asistencia Social	0.00	360,275.89	360,275.89	0.00
21313854	Hospital Nacional Rosales	0.00	91,889.42	91,889.42	0.00
21313855	Hospital Nacional "Benjamín Bloom"	0.00	29,433.72	29,433.72	0.00
21313857	Hospital Nacional Psiquiátrico "Dr. José Molina Martínez"	0.00	10,613.63	10,613.63	0.00
21313858	Hospital Nacional Neumológico "Dr. José Antonio Zaldaña"	0.00	17,350.51	17,350.51	0.00
21313859	Hospital Nacional "San Juan de Dios", Santa Ana	0.00	7,355.03	7,355.03	0.00
21313860	Hospital Nacional "Francisco Menéndez", Ahuachapán	0.00	32,125.00	32,125.00	0.00
21313861	Hospital Nacional "Dr. Jorge Mazzini Villacorta", Sonsonate	0.00	23,489.95	23,489.95	0.00
21313862	Hospital Nacional "Dr. Luis Edmundo Vásquez", Chalatenango	0.00	5,437.64	5,437.64	0.00
21313863	Hospital Nacional "San Rafael", Nueva San Salvador	0.00	15,986.20	15,986.20	0.00
21313864	Hospital Nacional "Santa Gertrudis", San Vicente	0.00	6,523.74	6,523.74	0.00
21313865	Hospital Nacional "Santa Teresa", Zacatecoluca	0.00	17,425.13	17,425.13	0.00
21313866	Hospital Nacional "San Juan de Dios", San Miguel	0.00	43,460.95	43,460.95	0.00
21313867	Hospital Nacional "San Pedro", Usulután	0.00	18,615.96	18,615.96	0.00
21313868	Hospital Nacional "Dr. Juan José Fernández", Zacamil	0.00	15,050.82	15,050.82	0.00
21313869	Hospital Nacional de San Bartolo	0.00	11,107.64	11,107.64	0.00
21313870	Hospital Nacional de Cojutepeque	0.00	1,684.00	1,684.00	0.00

BALANCE DE COMPROBACION
Del 1 de Enero al 31 de Mayo del 2021
(EN DOLARES)

Institucional

CODIGO	CONCEPTO	SALDO ANTERIOR	DEBE	HABER	SALDO ACUMULADO
21313871	Hospital Nacional de La Unión	0.00	8,041.50	8,041.50	0.00
21313872	Hospital Nacional de Ilobasco	0.00	763.28	763.28	0.00
21313873	Hospital Nacional de Nueva Guadalupe	0.00	3,911.74	3,911.74	0.00
21313874	Hospital Nacional de Ciudad Barrios	0.00	7,608.94	7,608.94	0.00
21313875	Hospital Nacional de Sensuntepeque	0.00	2,400.00	2,400.00	0.00
21313876	Hospital Nacional de Chalchuapa	0.00	25,338.88	25,338.88	0.00
21313877	Hospital Nacional de Metapán	0.00	622.88	622.88	0.00
21313878	Hospital Nacional de San Francisco Gotera	0.00	5,935.36	5,935.36	0.00
21313879	Hospital Nacional de Santa Rosa de Lima	0.00	7,491.47	7,491.47	0.00
21313880	Hospital Nacional de Nueva Concepción	0.00	2,656.03	2,016.96	639.07
21313881	Hospital Nacional de Santiago de María	0.00	5,628.10	5,628.10	0.00
21313882	Hospital Nacional de Jiquilisco	0.00	11,850.64	11,850.64	0.00
21313884	Consejo Superior de Salud Pública	0.00	1,768.17	1,768.17	0.00
21313885	Instituto Salvadoreño de Rehabilitación de Inválidos (ISRI)	0.00	24,530.44	24,530.44	0.00
21313887	Cruz Roja Salvadoreña (CR)	0.00	2,490.90	2,490.90	0.00
21313888	Fondo Solidario para la Salud	0.00	2,979.17	2,979.17	0.00
21313890	Ministerio de Trabajo y Previsión Social	0.00	8,055.30	8,055.30	0.00
21313892	Instituto Salvadoreño de Formación Profesional (INSAFORP)	0.00	4,975.12	4,975.12	0.00
21313893	Instituto Salvadoreño del Seguro Social (ISSS)	0.00	119,352.91	119,352.91	0.00
21313894	Fondo de Protección de Lisiados y Discapacitados a Consecuencia del Conflicto A.	0.00	2,739.96	2,739.96	0.00
21313896	Ministerio de Economía	0.00	14,496.49	14,496.49	0.00
21313900	Instituto Salvadoreño de Turismo (ISTU)	0.00	3,768.75	3,768.75	0.00
21313902	Comisión Ejecutiva Hidroeléctrica del Río Lempa (CEL)	0.00	3,534.60	3,534.60	0.00
21313904	Corporación Salvadoreña de Turismo (CORSATUR)	0.00	789.50	789.50	0.00
21313911	Centro Nacional de Registros (CNR)	0.00	20,697.21	20,697.21	0.00
21313913	Comisión Nacional de la Micro y Pequeña Empresa (CONAMYPE)	0.00	675.00	675.00	0.00
21313914	Ministerio de Agricultura y Ganadería	0.00	68,841.00	68,841.00	0.00
21313915	Instituto Salvadoreño de Transformación Agraria (ISTA)	0.00	5,677.99	5,677.99	0.00
21313916	Centro Nacional de Tecnología Agropecuaria y Forestal (CENTA)	0.00	19,692.75	19,692.75	0.00
21313917	Escuela Nacional de Agricultura (ENA)	0.00	6,273.64	6,273.64	0.00
21313919	Ministerio de Obras Públicas	0.00	44,596.90	44,596.90	0.00
21313920	Administración Nacional de Acueductos y Alcantarillados (ANDA)	0.00	93,087.10	93,087.10	0.00
21313921	Fondo Social para la Vivienda (FSV)	0.00	24,063.97	24,063.97	0.00
21313926	Fondo Nacional de Vivienda Popular (FONAVIPO)	0.00	1,366.20	1,366.20	0.00
21313927	Fondo de Conservación Vial (Fovial)	0.00	2,126.88	2,126.88	0.00
21313928	Ministerio del Medio Ambiente y Recursos Naturales	0.00	11,175.28	11,175.28	0.00
21313931	Ministerio de Transporte	0.00	18,237.25	18,237.25	0.00
21313932	Autoridad de Aviación Civil	0.00	1,657.66	1,657.66	0.00
21313945	Ministerio de Seguridad Pública y Justicia	0.00	3,555.12	3,555.12	0.00
21313949	Consejo Nacional de la Niñez y de la Adolescencia (CONNA)	0.00	1,275.00	1,275.00	0.00

BALANCE DE COMPROBACION
Del 1 de Enero al 31 de Mayo del 2021
(EN DOLARES)

Institucional

CODIGO	CONCEPTO	SALDO ANTERIOR	DEBE	HABER	SALDO ACUMULADO
21313950	Municipios del Departamento de San Salvador	0.00	66,103.11	44,883.62	21,219.49
21313951	Municipios del Departamento de Santa Ana	0.00	10,758.24	10,683.24	75.00
21313952	Municipios del Departamento de Ahuachapán	0.00	2,098.33	1,723.30	375.03
21313953	Municipios del Departamento de Sonsonate	0.00	6,981.90	6,142.10	839.80
21313954	Municipios del Departamento de Chalatenango	0.00	768.01	509.25	258.76
21313955	Municipios del Departamento de La Libertad	0.00	6,879.16	5,640.40	1,238.76
21313956	Municipios del Departamento de Cuscatlán	0.00	3,066.87	2,531.22	535.65
21313957	Municipios del Departamento de La Paz	0.00	7,017.72	4,517.92	2,499.80
21313958	Municipios del Departamento de San Vicente	0.00	2,828.71	2,327.34	501.37
21313959	Municipios del Departamento de Cabañas	0.00	849.40	361.88	487.52
21313960	Municipios del Departamento de Usulután	0.00	9,376.01	8,161.01	1,215.00
21313961	Municipios del Departamento de San Miguel	0.00	8,848.57	5,873.95	2,974.62
21313962	Municipios del Departamento de Morazán	0.00	4,711.98	2,994.92	1,717.06
21313963	Municipios del Departamento de La Unión	0.00	3,611.73	2,057.37	1,554.36
21313971	Hospital Nacional de la Mujer	0.00	16,819.71	16,819.71	0.00
21313978	Ministerio de Desarrollo Local	0.00	1,500.00	1,500.00	0.00
21313979	Instituto Administrador de Beneficios a Veteranos y Excombatientes (INABVE)	0.00	2,712.50	2,712.50	0.00
21313980	Ministerio de Vivienda	0.00	11,123.51	11,123.51	0.00
21314	D.M. x Venta de Bienes y Servicios	0.00	13,747.87	13,747.87	0.00
21314002	Reserva Incobrable Jornales	0.00	5,012.17	5,012.17	0.00
21314003	Intereses por Mora	0.00	8,735.70	8,735.70	0.00
21315	D.M. x Ingresos Financieros y Otros	0.00	386,144.40	365,550.70	20,593.70
21315002	Intereses Prestamos Personales	0.00	46,876.92	46,876.92	0.00
21315003	Intereses Prestamos Hipotecarios	0.00	29,741.61	29,741.61	0.00
21315004	Intereses Depositos a Plazo	0.00	241,450.99	220,857.29	20,593.70
21315005	Intereses por Capitalización Cuentas de Ahorro	0.00	855.10	855.10	0.00
21315006	Ingresos Turicentro Costa del Sol	0.00	39.00	39.00	0.00
21315013	Ingresos Diversos	0.00	10,705.37	10,705.37	0.00
21315016	Ingresos por Recuperación Seguro de Deuda	0.00	5,322.30	5,322.30	0.00
21315017	Ingresos por Recuperación Seguro de Daños	0.00	1,483.42	1,483.42	0.00
21315027	Recuperación Costas Procesales	0.00	786.77	786.77	0.00
21315029	Intereses por Cuentas Corrientes	0.00	19,566.80	19,566.80	0.00
21315030	Ingresos por Recuperación Pagos en Exceso Pensionados	0.00	11,916.12	11,916.12	0.00
21315031	Alquiler de Cafetin en Centro Recreativo Costa del Sol	0.00	375.00	375.00	0.00
21315032	Ingresos por Servicios Básicos Centro Recreativo Costa del Sol	0.00	225.00	225.00	0.00
21315891	Instituto Salvadoreño de Fomento Cooperativo (INSAFOCOOP)	0.00	16,800.00	16,800.00	0.00
21316	D.M. x Transferencias Corrientes Recibidas	0.00	106,423,970.16	106,423,970.16	0.00
21316002	Fideicomiso de Obligaciones	0.00	69,932,656.50	69,932,656.50	0.00
21316825	Ministerio de Hacienda	0.00	36,491,313.66	36,491,313.66	0.00
21323	D.M. x Recuperación de Inversiones Financieras	0.00	34,563.24	34,563.24	0.00

BALANCE DE COMPROBACION
Del 1 de Enero al 31 de Mayo del 2021
(EN DOLARES)

Institucional

CODIGO	CONCEPTO	SALDO ANTERIOR	DEBE	HABER	SALDO ACUMULADO
21323002	Recuperación Prestamos Personales	0.00	17,788.63	17,788.63	0.00
21323003	Recuperación Prestamos Hipotecarios	0.00	16,774.61	16,774.61	0.00
21383	D.M. x Recuperación de Inversiones Financieras Temporales	0.00	14,950,000.00	14,950,000.00	0.00
21383001	D.M. x Recuperación de Inversiones Financieras Temporales	0.00	14,950,000.00	14,950,000.00	0.00
21389	D.M. x Operaciones de Ejercicios Anteriores	0.00	100,802.48	100,802.48	0.00
21389004	Recuperación Pagos en Exceso Pensiones	0.00	34,768.52	34,768.52	0.00
21389006	Intereses Depositos a Plazo	0.00	25,219.98	25,219.98	0.00
21389007	Mora Previsional de Años Anteriores	0.00	10,005.32	10,005.32	0.00
21389008	Ingresos Años Anteriores	0.00	29,687.70	29,687.70	0.00
21389016	Reintegro Cheques Auxilios Funerarios	0.00	685.71	685.71	0.00
21389018	Ingresos Turicentro Costa del Sol	0.00	435.25	435.25	0.00
22	Inversiones Financieras	22,020,765.92	16,783,831.06	18,839,437.16	19,965,159.82
221	Inversiones Temporales	15,700,000.00	12,400,000.00	14,950,000.00	13,150,000.00
22103	Depósitos a Plazo en el Sector Financiero en el Interior	15,700,000.00	12,400,000.00	14,950,000.00	13,150,000.00
22103001	Depósitos a Plazo	15,700,000.00	12,400,000.00	14,950,000.00	13,150,000.00
224	Inversiones en Préstamos, Largo Plazo	83,617.85	32,436.78	41,188.29	74,866.34
22401	Préstamos para Viviendas	797,900.80	0.00	16,774.61	781,126.19
22401005	A Personas Naturales	797,900.80	0.00	16,774.61	781,126.19
22403	Préstamos Personales	1,690,788.78	0.00	17,788.63	1,673,000.15
22403001	A Personas Naturales	1,690,788.78	0.00	17,788.63	1,673,000.15
22499	Provisión de Inversiones en Préstamos	2,405,071.73	32,436.78	6,625.05	2,379,260.00
22499008	Provisión Prestamos Categoría "A2"	0.00	69.79	69.79	0.00
22499009	Provisión Prestamos Categoría "B"	360.00	360.00	0.00	0.00
22499010	Provisión Prestamos Categoría "C1"	0.00	1,080.00	1,080.00	0.00
22499014	Provisión Préstamos Categoría "E"	2,404,711.73	30,926.99	5,475.26	2,379,260.00
225	Deudores Financieros	6,115,398.58	4,222,493.62	3,688,617.58	6,649,274.62
22505	Deudores por Reintegros	4,544,692.38	12,498.16	34,768.52	4,522,422.02
22505003	Deudores por Reintegros de Pagos en Exceso	4,544,692.38	12,498.16	34,768.52	4,522,422.02
22531	Deudores por Emisión de Certificados de Traspaso	1,444,178.53	4,209,995.46	3,604,844.76	2,049,329.23
22531001	Deudores por Emisión de Certificados de Traspaso	1,444,178.53	4,209,995.46	3,604,844.76	2,049,329.23
22551	Deudores Monetarios por Percibir	126,527.67	0.00	49,004.30	77,523.37
22551012	IDMP x D.M. x Tasas y Derechos	435.25	0.00	435.25	0.00
22551013	ID.M. x Contribuciones a la Seguridad Social año 2000	86,776.82	0.00	17,262.91	69,513.91
22551015	DMP x D.M. x Ingresos Financieros y Otros	30,819.98	0.00	30,819.98	0.00
22551513	D.M. x Contribuciones a la Seguridad Social año 2005	395.40	0.00	0.00	395.40
22551613	D.M. x Contribuciones a la Seguridad Social año 2006	38.50	0.00	0.00	38.50
22551713	DMP x D.M. x Contribuciones a la Seguridad Social	380.74	0.00	0.00	380.74
22551813	D.M. x Contribuciones a la Seguridad Social año 2008	934.48	0.00	114.52	819.96
22551913	D.M. x Contribuciones a la Seguridad Social año 2009	6,746.50	0.00	371.64	6,374.86
226	Inversiones Intangibles	121,749.49	128,850.66	159,581.29	91,018.86

BALANCE DE COMPROBACION
Del 1 de Enero al 31 de Mayo del 2021
(EN DOLARES)

Institucional

CODIGO	CONCEPTO	SALDO ANTERIOR	DEBE	HABER	SALDO ACUMULADO
22605	Seguros Pagados por Anticipado	66,827.00	118,193.79	0.00	185,020.79
22605001	Primas y Gastos de Seguros de Personas	26,040.00	118,193.79	0.00	144,233.79
22605002	Primas y Gastos de Seguros de Bienes	40,787.00	0.00	0.00	40,787.00
22615	Derechos de Propiedad Intangible	321,483.33	10,656.87	0.00	332,140.20
22615003	Derechos de Propiedad Intelectual	321,483.33	10,656.87	0.00	332,140.20
22699	Amortizaciones Acumuladas	266,560.84	0.00	159,581.29	426,142.13
22699002	Seguro de Personas	0.00	0.00	94,965.92	94,965.92
22699003	Seguro de Bienes	0.00	0.00	11,916.32	11,916.32
22699004	Licencias de Software	266,560.84	0.00	13,741.22	280,302.06
22699005	Seguro de Deuda y Daños	0.00	0.00	38,957.83	38,957.83
229	Inversiones no Recuperables	0.00	50.00	50.00	0.00
22907	Inversiones en Préstamos no Recuperables	12,188.68	0.00	50.00	12,138.68
22907001	Inversiones en Préstamos no Recuperables	12,188.68	0.00	50.00	12,138.68
22999	Estimaciones Inversiones no Recuperables	12,188.68	50.00	0.00	12,138.68
22999002	Prestamos de Emergencia Empleados INPEP	9,807.51	50.00	0.00	9,757.51
22999003	Prestamos Personales Deudores Fallecidos	2,381.17	0.00	0.00	2,381.17
23	Inversiones en Existencias	576,461.04	33,197.67	73,160.52	536,498.19
231	Existencias Institucionales	576,461.04	33,197.67	73,160.52	536,498.19
23101	Productos Alimenticios Agropecuarios y Forestales	1,132.16	1,435.00	1,863.84	703.32
23101001	Productos Alimenticios para Personas	1,132.16	1,435.00	1,863.84	703.32
23101003	Productos Agropecuarios y Forestales	0.00	0.00	0.00	0.00
23103	Productos Textiles y Vestuarios	1,888.11	0.00	1,530.93	357.18
23103001	Productos Textiles y Vestuarios	1,888.11	0.00	1,530.93	357.18
23105	Materiales de Oficina, Productos de Papel e Impresos	9,292.06	6,830.32	9,313.09	6,809.29
23105001	Productos de Papel y Cartón	7,138.30	6,241.62	8,238.94	5,140.98
23105002	Materiales de Oficina	2,153.76	588.70	1,074.15	1,668.31
23107	Productos de Cuero y Caucho	90.44	324.00	220.42	194.02
23107001	Productos de Cuero y Caucho	90.44	324.00	220.42	194.02
23109	Productos Químicos, Combustibles y Lubricantes	39,973.64	12,240.62	23,922.13	28,292.13
23109001	Productos Químicos	4,623.47	5,438.20	5,683.00	4,378.67
23109002	Productos Farmacéuticos y Medicinales	12,345.97	6,786.74	10,314.13	8,818.58
23109003	Combustibles y Lubricantes	23,004.20	15.68	7,925.00	15,094.88
23111	Minerales y Productos Derivados	31.85	0.00	3.30	28.55
23111002	Minerales Metálicos y Productos Derivados	31.85	0.00	3.30	28.55
23113	Materiales de Uso o Consumo	21,434.51	9,021.02	12,591.50	17,864.03
23113001	Materiales e Instrumental de Laboratorios y Uso Médico	3,895.22	2,952.81	2,823.36	4,024.67
23113002	Materiales Informáticos	17,495.37	5,938.07	9,748.57	13,684.87
23113004	Materiales Eléctricos	43.92	130.14	19.57	154.49
23115	Bienes de Uso y Consumo Diversos	2,159.38	3,346.71	2,939.82	2,566.27
23115099	Bienes de Uso y Consumo Diversos	2,159.38	3,346.71	2,939.82	2,566.27

BALANCE DE COMPROBACION
Del 1 de Enero al 31 de Mayo del 2021
(EN DOLARES)

Institucional

CODIGO	CONCEPTO	SALDO ANTERIOR	DEBE	HABER	SALDO ACUMULADO
23196	Activos Extraordinarios	500,458.89	0.00	20,775.49	479,683.40
23196002	Valor Adjudicado	364,181.95	0.00	12,048.62	352,133.33
23196003	Saldo Adeudado	25,199.05	0.00	3,061.36	22,137.69
23196004	Costas Procesales, Honorarios Profesionales, Derechos e Impuestos	82,801.34	0.00	5,028.83	77,772.51
23196005	Seguros de Deuda y de Daños	12,200.14	0.00	636.68	11,563.46
23196007	Inmueble Colonia INPEP Zacamil	2,285.71	0.00	0.00	2,285.71
23196008	Inmuebles Adjudicados pendientes de Inscribir	7,589.77	0.00	0.00	7,589.77
23196009	Inmuebles adjudicados por resolución de Junta Directiva	6,200.93	0.00	0.00	6,200.93
24	Inversiones en Bienes de Uso	6,110,239.33	7,837.52	121,802.96	5,996,273.89
241	Bienes Depreciables	2,342,697.51	7,837.52	121,802.96	2,228,732.07
24101	Bienes Inmuebles	3,329,069.36	0.00	0.00	3,329,069.36
24101001	Edificios e Instalaciones	3,329,069.36	0.00	0.00	3,329,069.36
24105	Infraestructura para Educación y Recreación	688,480.60	4,200.00	0.00	692,680.60
24105001	De Educación y Recreación	688,480.60	4,200.00	0.00	692,680.60
24109	Instalaciones Eléctricas y Comunicaciones	71,319.00	0.00	0.00	71,319.00
24109001	Eléctricas y Comunicaciones	71,319.00	0.00	0.00	71,319.00
24115	Equipos Médicos y de Laboratorios	1,390.00	0.00	0.00	1,390.00
24115001	Equipos Médicos y de Laboratorios	1,390.00	0.00	0.00	1,390.00
24117	Equipo de Transporte, Tracción y Elevación	364,586.60	0.00	0.00	364,586.60
24117001	Vehículos de Transporte	364,586.60	0.00	0.00	364,586.60
24119	Maquinaria, Equipo y Mobiliario Diverso	2,104,852.21	3,637.52	0.00	2,108,489.73
24119001	Mobiliarios	24,070.98	1,450.00	0.00	25,520.98
24119002	Maquinarias y Equipos	616,484.75	0.00	0.00	616,484.75
24119003	Maquinaria y Equipo de Producción para Apoyo Institucional	69,345.65	1,516.00	0.00	70,861.65
24119004	Equipos Informáticos	1,339,558.41	671.52	0.00	1,340,229.93
24119005	Herramientas y Repuestos Principales	51,742.62	0.00	0.00	51,742.62
24119099	Bienes Muebles Diversos	3,649.80	0.00	0.00	3,649.80
24199	Depreciación Acumulada	4,217,000.26	0.00	121,802.96	4,338,803.22
24199001	Bienes Inmuebles	296,259.89	0.00	0.00	296,259.89
24199002	Depreciación Acumulada por Revalúo	2,114,394.10	0.00	42,050.73	2,156,444.83
24199005	Infraestructura para Educación y Recreación	121,824.08	0.00	0.00	121,824.08
24199009	Instalaciones Eléctricas y Comunicaciones	53,261.96	0.00	1,856.50	55,118.46
24199012	Maquinaria y Equipo para Apoyo Institucional	51,093.01	0.00	2,351.58	53,444.59
24199015	Equipo Médico y de Laboratorio	20.85	0.00	104.25	125.10
24199017	Equipo de Transporte, Tracción y Elevación	181,487.99	0.00	11,090.35	192,578.34
24199019	Maquinaria, Equipo y Mobiliario Diverso	1,398,658.38	0.00	64,349.55	1,463,007.93
243	Bienes no Depreciables	3,767,541.82	0.00	0.00	3,767,541.82
24301	Bienes Inmuebles	3,766,398.96	0.00	0.00	3,766,398.96
24301001	Terrenos	3,766,398.96	0.00	0.00	3,766,398.96
24305	Obras de Arte, Libros y Colecciones	1,142.86	0.00	0.00	1,142.86

Instituto Nacional de Pensiones de los Empleados Públicos

BALANCE DE COMPROBACION
Del 1 de Enero al 31 de Mayo del 2021
(EN DOLARES)

Institucional

CODIGO	CONCEPTO	SALDO ANTERIOR	DEBE	HABER	SALDO ACUMULADO
24305001	Obras de Arte y Culturales	1,142.86	0.00	0.00	1,142.86
Sub Total Título		32,691,909.45	274,569,011.80	276,735,640.66	30,525,280.59

BALANCE DE COMPROBACION
Del 1 de Enero al 31 de Mayo del 2021
(EN DOLARES)

Institucional

CODIGO	CONCEPTO	SALDO ANTERIOR	DEBE	HABER	SALDO ACUMULADO
4	Obligaciones con Terceros	13,718,230.60	136,702,215.80	132,015,384.15	9,031,398.95
41	Deuda Corriente	6,153,556.21	126,804,629.75	127,476,130.50	6,825,056.96
412	Depósitos de Terceros	6,153,556.21	406,440.48	746,510.97	6,493,626.70
41201	Depósitos Ajenos	5,328,856.68	249,145.82	540,171.59	5,619,882.45
41201008	Depositos Transitorios	56,122.91	2,630.00	351,760.46	405,253.37
41201010	Pagos en Exceso a Pensionados	4,544,692.38	34,768.52	12,498.16	4,522,422.02
41201034	Remanentes Fondos Recibidos Fondo General-MH	60,291.60	60,291.60	0.00	0.00
41201035	Ingresos por Pagos en Exceso Ministerio de Hacienda	1,803.94	4,710.49	4,881.24	1,974.69
41201040	Rechazos y Devoluciones de Pensión	3,050.48	34,145.23	38,895.85	7,801.10
41201052	Ingresos por Pagos en Exceso Fideicomiso Años Anteriores	1,983.43	8,771.40	12,588.08	5,800.11
41201054	Reintegros por Pensionados Fallecidos Fideicomiso Años Anteriores	1,760.01	40,320.52	42,694.12	4,133.61
41201777	Embargos Judiciales	657,902.86	26,741.35	33,690.99	664,852.50
41201825	Reintegros de Pensiones Años Anteriores Fondo General	1,249.07	36,766.71	43,162.69	7,645.05
41209	Anticipos por Ventas de Bienes	271.75	13,005.00	12,733.25	0.00
41209001	Anticipos por Ventas de Bienes	271.75	13,005.00	12,733.25	0.00
41251	Depósitos Retenciones Fiscales	4,094.26	14,011.59	100,394.73	90,477.40
41251001	Retención 13% IVA Embargos Judiciales	180.24	880.96	738.16	37.44
41251935	Tesoro Público (DGT)	3,914.02	13,130.63	99,656.57	90,439.96
41252	Depósitos de Recaudaciones por Liquidar	816,809.06	122,906.00	88,671.43	782,574.49
41252001	Por Cotizaciones y Aportaciones Laborales	88,261.61	31,308.25	9,483.28	66,436.64
41252002	Por Reembolso de Prestamos	201,833.64	0.00	0.00	201,833.64
41252005	Otras Recaudaciones	151,775.38	0.00	0.00	151,775.38
41252006	Cotizaciones en Rezagos	23,209.01	7,955.54	64.51	15,317.98
41252007	Cotizaciones Indevidas	2,421.08	1,202.04	0.00	1,219.04
41252011	Cotizaciones no Identificadas	340,309.56	9,507.41	3,154.51	333,956.66
41252014	Registro de Cuotas de Prestamos	2,307.88	67,958.16	65,895.28	245.00
41252015	Pagos en Exceso de Aportaciones y Cotizaciones	6,690.90	4,974.60	10,073.85	11,790.15
41254	Anticipo de Impuesto Retenido IVA	3,524.46	7,372.07	4,539.97	692.36
41254001	Retención 13% IVA Arrendamientos	194.66	585.81	391.15	0.00
41254935	Tesoro Publico (DGT)	3,329.80	6,786.26	4,148.82	692.36
413	Acreeedores Monetarios	0.00	126,398,189.27	126,729,619.53	331,430.26
41351	A. M. x Remuneraciones	0.00	1,336,725.99	1,405,200.72	68,474.73
41351001	Remuneraciones	0.00	1,166,349.71	1,196,552.87	30,203.16
41351814	Procuraduría General de la República	0.00	971.45	971.45	0.00
41351827	Instituto Nacional de Pensiones de los Empleados Públicos (INPEP)	0.00	12,738.59	15,578.65	2,840.06
41351837	Instituto de Previsión Social de la Fuerza Armada (IPSFA)	0.00	1,225.78	1,568.58	342.80
41351887	Cruz Roja Salvadoreña (CR)	0.00	90.31	90.31	0.00
41351892	Instituto Salvadoreño de Formación Profesional (INSAFORP)	0.00	7,259.82	9,009.91	1,750.09
41351893	Instituto Salvadoreño del Seguro Social (ISSS)	0.00	76,228.69	94,605.12	18,376.43
41351921	Fondo Social para la Vivienda (FSV)	0.00	17,128.69	17,128.69	0.00

Instituto Nacional de Pensiones de los Empleados Públicos

BALANCE DE COMPROBACION

Del 1 de Enero al 31 de Mayo del 2021

(EN DOLARES)

Institucional

CODIGO	CONCEPTO	SALDO ANTERIOR	DEBE	HABER	SALDO ACUMULADO
41351935	Tesoro Público (DGT)	0.00	54,732.95	69,695.14	14,962.19
41353	A.M. x Prestaciones a la Seguridad Social	0.00	106,414,811.18	106,472,881.47	58,070.29
41353001	Prestaciones a la Seguridad Social	0.00	98,699,785.16	98,757,625.93	57,840.77
41353814	Procuraduría General de la Republica	0.00	45,854.85	45,854.85	0.00
41353827	Instituto Nacional de Pensiones de los Empleados Publicos (INPEP)	0.00	44,479.65	44,479.65	0.00
41353837	Instituto de Previsión Social de la Fuerza Armada (IPSFA)	0.00	2,807.60	2,807.60	0.00
41353848	Universidad de El Salvador (UES)	0.00	500.15	500.15	0.00
41353851	Caja Mutual de los Empleados del Ministerio de Educación	0.00	178,746.69	178,746.69	0.00
41353893	Instituto Salvadoreño del Seguro Social (ISSS)	0.00	7,279,072.82	7,279,072.82	0.00
41353921	Fondo Social para la Vivienda (FSV)	0.00	129,950.12	130,179.64	229.52
41353935	Tesoro Público (DGT)	0.00	33,614.14	33,614.14	0.00
41354	A.M. x Adquisiciones de Bienes y Servicios	0.00	248,435.00	331,989.45	83,554.45
41354001	Adquisiciones de Bienes y Servicios	0.00	227,211.96	310,442.74	83,230.78
41354920	Administración Nacional de Acueductos y Alcantarillados (ANDA)	0.00	15,700.13	15,700.13	0.00
41354935	Tesoro Público (DGT)	0.00	5,522.91	5,846.58	323.67
41355	A.M. x Gastos Financieros y Otros	0.00	10,614.32	128,808.11	118,193.79
41355001	Gastos Financieros y Otros	0.00	10,614.32	128,808.11	118,193.79
41361	A.M. x Inversiones en Activos Fijos	0.00	24,119.68	27,256.68	3,137.00
41361001	Inversiones en Activos Fijos	0.00	23,024.81	26,161.81	3,137.00
41361935	Tesoro Publico (DGT)	0.00	1,094.87	1,094.87	0.00
41383	A.M. x Inversiones Financieras Temporales	0.00	12,400,000.00	12,400,000.00	0.00
41383001	Inversiones Financieras Temporales	0.00	12,400,000.00	12,400,000.00	0.00
41389	A.M. x Operaciones de Ejercicios Anteriores	0.00	5,963,483.10	5,963,483.10	0.00
41389001	Operaciones de Ejercicios Anteriores	0.00	5,963,483.10	5,963,483.10	0.00
42	Financiamiento de Terceros	7,564,674.39	9,897,586.05	4,539,253.65	2,206,341.99
424	Acreeedores Financieros	7,564,674.39	9,897,586.05	4,539,253.65	2,206,341.99
42417	Indemnizaciones Laborales	3,485,671.61	3,797,226.61	329,258.19	17,703.19
42417001	Indemnizaciones Laborales	3,485,671.61	3,797,226.61	329,258.19	17,703.19
42431	Provisión por Emisión de Certificados de Traspaso	1,444,178.53	3,604,844.76	4,209,995.46	2,049,329.23
42431001	Provisión por Emisión de Certificados de Traspaso	1,444,178.53	3,604,844.76	4,209,995.46	2,049,329.23
42450	Provisiones por Acreeedores Monetarios	549,066.00	500,752.83	0.00	48,313.17
42450777	Provisiones por Acreeedores Monetarios	549,066.00	500,752.83	0.00	48,313.17
42451	Acreeedores Monetarios por Pagar	2,085,758.25	1,994,761.85	0.00	90,996.40
42451777	Acreeedores Monetarios por Pagar	2,085,758.25	1,994,761.85	0.00	90,996.40
Sub Total Título		13,718,230.60	136,702,215.80	132,015,384.15	9,031,398.95

BALANCE DE COMPROBACION
Del 1 de Enero al 31 de Mayo del 2021
(EN DOLARES)

Institucional

CODIGO	CONCEPTO	SALDO ANTERIOR	DEBE	HABER	SALDO ACUMULADO
8	Obligaciones Propias	18,973,678.85	111,168,277.63	113,688,480.42	21,493,881.64
81	Patrimonio Estatal	18,973,678.85	2,602,743.36	2,618,719.10	18,989,654.59
811	Patrimonio	8,224,396.17	2,602,743.36	2,602,743.36	8,224,396.17
81103	Patrimonio Instituciones Descentralizadas	264,911.57	0.00	0.00	264,911.57
81103001	Patrimonio Instituciones Descentralizadas	264,911.57	0.00	0.00	264,911.57
81109	Resultado Ejercicios Anteriores	729,045.79	0.00	2,602,743.36	3,331,789.15
81109001	Resultado Ejercicios Anteriores	729,045.79	0.00	2,602,743.36	3,331,789.15
81111	Resultado Ejercicio Corriente	2,602,743.36	2,602,743.36	0.00	0.00
81111999	Resultado Ejercicio Corriente	2,602,743.36	2,602,743.36	0.00	0.00
81113	Superávit por Revaluaciones	4,627,695.45	0.00	0.00	4,627,695.45
81113001	Superávit por Revaluaciones	1,700,692.36	0.00	0.00	1,700,692.36
81113002	Superavit por Revaluacion Terrenos	2,927,003.09	0.00	0.00	2,927,003.09
812	Reservas	10,856,999.87	0.00	15,975.74	10,872,975.61
81203	Reserva Técnica	10,856,999.87	0.00	15,975.74	10,872,975.61
81203001	Reserva Técnica	10,521,594.24	0.00	15,975.74	10,537,569.98
81203002	Reserva Tecnica NO Percibida	335,405.63	0.00	0.00	335,405.63
819	Detrimento Patrimonial	107,717.19	0.00	0.00	107,717.19
81901	Detrimentos de Fondos	107,717.19	0.00	0.00	107,717.19
81901001	Detrimentos de Fondos Pensiones	107,717.19	0.00	0.00	107,717.19
83	Gastos de Gestión	0.00	108,565,534.27	0.00	108,565,534.27
832	Gastos Previsionales	0.00	106,472,881.47	0.00	106,472,881.47
83201	Pensiones	0.00	105,656,073.85	0.00	105,656,073.85
83201001	Pensiones por Vejez	0.00	82,847,830.32	0.00	82,847,830.32
83201002	Pensiones por Invalidez	0.00	546,704.17	0.00	546,704.17
83201003	Pensiones por Viudez	0.00	21,198,878.70	0.00	21,198,878.70
83201004	Pensiones por Orfandad	0.00	1,062,660.66	0.00	1,062,660.66
83203	Otros Gastos Previsionales	0.00	816,807.62	0.00	816,807.62
83203001	Beneficios por Incapacidad Temporal	0.00	93,087.72	0.00	93,087.72
83203002	Beneficios Adicionales	0.00	195,837.25	0.00	195,837.25
83203099	Pensiones y Jubilaciones Diversas	0.00	527,882.65	0.00	527,882.65
833	Gastos en Personal	0.00	1,405,200.72	0.00	1,405,200.72
83301	Remuneraciones Personal Permanente	0.00	586,206.26	0.00	586,206.26
83301001	Sueldos	0.00	522,696.09	0.00	522,696.09
83301003	Aguinaldos	0.00	200.10	0.00	200.10
83301005	Dietas	0.00	29,252.70	0.00	29,252.70
83301007	Beneficios Adicionales	0.00	34,057.37	0.00	34,057.37
83303	Remuneraciones Personal Eventual	0.00	505,911.25	0.00	505,911.25
83303001	Sueldos	0.00	472,080.44	0.00	472,080.44
83303006	Beneficios Adicionales	0.00	33,830.81	0.00	33,830.81
83307	Contrib. Patronales a Inst. de Seguridad Social Pública	0.00	84,492.08	0.00	84,492.08

BALANCE DE COMPROBACION
Del 1 de Enero al 31 de Mayo del 2021
(EN DOLARES)

Institucional

CODIGO	CONCEPTO	SALDO ANTERIOR	DEBE	HABER	SALDO ACUMULADO
83307001	Por Remuneraciones Permanentes	0.00	50,166.51	0.00	50,166.51
83307002	Por Remuneraciones Eventuales	0.00	34,325.57	0.00	34,325.57
83309	Contrib. Patronales a Inst de Seguridad Social Privadas	0.00	67,429.90	0.00	67,429.90
83309001	Por Remuneraciones Permanentes	0.00	35,757.69	0.00	35,757.69
83309002	Por Remuneraciones Eventuales	0.00	31,672.21	0.00	31,672.21
83313	Indemnizaciones	0.00	20,026.86	0.00	20,026.86
83313001	Al Personal de Servicios Permanentes	0.00	178.85	0.00	178.85
83313002	Al Personal de Servicios Eventuales	0.00	19,848.01	0.00	19,848.01
83317	Otras Remuneraciones	0.00	141,134.37	0.00	141,134.37
83317003	Prestaciones Sociales al Personal	0.00	139,964.05	0.00	139,964.05
83317099	Remuneraciones Diversas	0.00	1,170.32	0.00	1,170.32
834	Gastos en Bienes de Consumo y Servicios	0.00	351,192.49	0.00	351,192.49
83401	Productos Alimenticios, Agropecuarios y Forestales	0.00	13,155.52	0.00	13,155.52
83401001	Productos Alimenticios para Personas	0.00	11,872.08	0.00	11,872.08
83401003	Productos Agropecuarios y Forestales	0.00	1,283.44	0.00	1,283.44
83403	Productos Textiles y Vestuarios	0.00	3,930.63	0.00	3,930.63
83403001	Productos Textiles y Vestuarios	0.00	3,930.63	0.00	3,930.63
83405	Materiales de Oficina, Productos de Papel e Impresos	0.00	14,065.31	0.00	14,065.31
83405001	Productos de Papel y Cartón	0.00	9,165.31	0.00	9,165.31
83405002	Materiales de Oficina	0.00	3,140.00	0.00	3,140.00
83405003	Libros, Textos, Útiles de Enseñanza y Publicaciones	0.00	1,760.00	0.00	1,760.00
83407	Productos de Cuero y Caucho	0.00	2,457.20	0.00	2,457.20
83407001	Productos de Cuero y Caucho	0.00	797.20	0.00	797.20
83407003	Llantas y Neumáticos	0.00	1,660.00	0.00	1,660.00
83409	Productos Químicos, Combustibles y Lubricantes	0.00	33,322.25	0.00	33,322.25
83409001	Productos Químicos	0.00	14,984.38	0.00	14,984.38
83409002	Productos Farmacéuticos y Medicinales	0.00	10,357.37	0.00	10,357.37
83409003	Combustibles y Lubricantes	0.00	7,980.50	0.00	7,980.50
83411	Minerales y Productos Derivados	0.00	13,522.24	0.00	13,522.24
83411001	Minerales no Metálicos y Productos Derivados	0.00	9,890.24	0.00	9,890.24
83411002	Minerales Metálicos y Productos Derivados	0.00	3,632.00	0.00	3,632.00
83413	Materiales de Uso o Consumo	0.00	20,566.91	0.00	20,566.91
83413001	Materiales e Instrumental de Laboratorios y Uso Médico	0.00	2,897.76	0.00	2,897.76
83413002	Materiales Informáticos	0.00	12,299.58	0.00	12,299.58
83413004	Materiales Eléctricos	0.00	5,369.57	0.00	5,369.57
83415	Bienes de Uso y Consumo Diverso	0.00	4,685.52	0.00	4,685.52
83415001	Herramientas, Repuestos y Accesorios	0.00	1,104.11	0.00	1,104.11
83415099	Bienes de Uso y Consumo Diversos	0.00	3,581.41	0.00	3,581.41
83417	Servicios Básicos	0.00	80,868.42	0.00	80,868.42
83417001	Servicios de Energía Eléctrica	0.00	53,979.94	0.00	53,979.94

BALANCE DE COMPROBACION
Del 1 de Enero al 31 de Mayo del 2021
(EN DOLARES)

Institucional

CODIGO	CONCEPTO	SALDO ANTERIOR	DEBE	HABER	SALDO ACUMULADO
83417002	Servicios de Agua	0.00	15,827.47	0.00	15,827.47
83417003	Servicios de Telecomunicaciones	0.00	10,877.51	0.00	10,877.51
83417004	Servicios de Correos	0.00	183.50	0.00	183.50
83419	Mantenimiento y Reparación	0.00	21,600.13	0.00	21,600.13
83419001	Mantenimientos y Reparaciones de Bienes Muebles	0.00	7,703.83	0.00	7,703.83
83419002	Mantenimientos y Reparaciones de Vehículos	0.00	10,601.30	0.00	10,601.30
83419003	Mantenimientos y Reparaciones de Bienes Inmuebles	0.00	3,295.00	0.00	3,295.00
83421	Servicios Comerciales	0.00	68,164.58	0.00	68,164.58
83421001	Transportes, Fletes y Almacenamientos	0.00	265.55	0.00	265.55
83421002	Servicios de Publicidad	0.00	4,743.99	0.00	4,743.99
83421003	Servicios de Vigilancia	0.00	48,434.54	0.00	48,434.54
83421004	Servicios de Limpiezas y Fumigaciones	0.00	8,576.50	0.00	8,576.50
83421007	Servicios de Alimentación	0.00	3,567.25	0.00	3,567.25
83421010	Impresiones, Publicaciones y Reproducciones	0.00	2,576.75	0.00	2,576.75
83423	Otros Servicios y Arrendamientos Diversos	0.00	52,827.69	0.00	52,827.69
83423099	Servicios Generales y Arrendamientos Diversos	0.00	52,827.69	0.00	52,827.69
83425	Arrendamientos y Derechos	0.00	346.86	0.00	346.86
83425001	De Bienes Muebles	0.00	310.70	0.00	310.70
83425002	De Bienes Inmuebles	0.00	36.16	0.00	36.16
83427	Pasajes y Viáticos	0.00	9,452.30	0.00	9,452.30
83427001	Pasajes al Interior	0.00	6,480.35	0.00	6,480.35
83427003	Viáticos por Comisión Interna	0.00	2,971.95	0.00	2,971.95
83429	Servicios Técnicos y Profesionales	0.00	12,226.93	0.00	12,226.93
83429001	Servicios Médicos	0.00	668.59	0.00	668.59
83429003	Servicios Jurídicos	0.00	178.85	0.00	178.85
83429004	Servicios de Contabilidad y Auditoría	0.00	7,725.00	0.00	7,725.00
83429005	Servicios de Capacitación	0.00	3,144.80	0.00	3,144.80
83429008	Estudios e Investigaciones	0.00	129.69	0.00	129.69
83429099	Consultorias, Estudios e Investigaciones Diversas	0.00	380.00	0.00	380.00
835	Gastos en Bienes Capitalizables	0.00	9,433.81	0.00	9,433.81
83507	Maquinaria, Equipo y Mobiliario Diverso	0.00	9,433.81	0.00	9,433.81
83507001	Mobiliarios	0.00	4,210.00	0.00	4,210.00
83507002	Equipos Informáticos	0.00	1,618.81	0.00	1,618.81
83507003	Maquinarias y Equipos	0.00	2,406.00	0.00	2,406.00
83507005	Maquinaria y Equipo de Producción para Apoyo Institucional	0.00	1,199.00	0.00	1,199.00
836	Gastos Financieros y Otros	0.00	10,614.32	0.00	10,614.32
83603	Impuestos, Tasas y Derechos	0.00	10,553.60	0.00	10,553.60
83603008	Derechos	0.00	22.86	0.00	22.86
83603099	Impuestos, Tasas y Derechos Diversos	0.00	10,530.74	0.00	10,530.74
83613	Gastos Corrientes Diversos	0.00	60.72	0.00	60.72

BALANCE DE COMPROBACION
Del 1 de Enero al 31 de Mayo del 2021
(EN DOLARES)

Institucional

CODIGO	CONCEPTO	SALDO ANTERIOR	DEBE	HABER	SALDO ACUMULADO
83613099	Gastos Diversos	0.00	60.72	0.00	60.72
838	Costos de Ventas y Cargos Calculados	0.00	289,154.74	0.00	289,154.74
83811	Amortización de Inversiones Intangibles	0.00	159,581.29	0.00	159,581.29
83811002	Amortizacion Licencias de Software	0.00	13,741.22	0.00	13,741.22
83811003	Amortizacion Seguro de Deuda y Daños	0.00	38,957.83	0.00	38,957.83
83811004	Amortización Seguro de Personas	0.00	94,965.92	0.00	94,965.92
83811005	Amortización Seguro de Bienes	0.00	11,916.32	0.00	11,916.32
83815	Depreciación de Bienes de Uso	0.00	121,802.96	0.00	121,802.96
83815001	Depreciación de Bienes de Uso	0.00	79,752.23	0.00	79,752.23
83815003	Depreciacion Revalu Bienes Inmuebles	0.00	42,050.73	0.00	42,050.73
83819	Costo de Venta de Activos Extraordinarios	0.00	7,770.49	0.00	7,770.49
83819001	Costo de Venta de Activos Extraordinarios	0.00	7,770.49	0.00	7,770.49
839	Gastos de Actualizaciones y Ajustes	0.00	27,056.72	0.00	27,056.72
83955	Ajustes de Ejercicios Anteriores	0.00	27,056.72	0.00	27,056.72
83955001	Ajustes de Ejercicios Anteriores	0.00	9,276.56	0.00	9,276.56
83955002	Ajustes a Mora Previsional	0.00	7,706.31	0.00	7,706.31
83955003	Devolucion Pagos en Exceso de Cotizaciones y Aportaciones	0.00	10,073.85	0.00	10,073.85
85	Ingresos de Gestión	0.00	0.00	111,069,761.32	111,069,761.32
852	Ingresos Seguridad Social	0.00	0.00	4,185,711.55	4,185,711.55
85203	Contribuciones del Sector Público	0.00	0.00	4,185,711.55	4,185,711.55
85203001	Contribuciones Patronales	0.00	0.00	2,092,494.71	2,092,494.71
85203002	Contribuciones Laborales	0.00	0.00	2,093,216.84	2,093,216.84
855	Ingresos Financieros y Otros	0.00	0.00	335,244.52	335,244.52
85503	Rentabilidad de Inversiones Financieras	0.00	0.00	241,450.99	241,450.99
85503004	Rentabilidad de Depósitos a Plazo	0.00	0.00	241,450.99	241,450.99
85507	Intereses de Préstamos Otorgados	0.00	0.00	76,618.53	76,618.53
85507010	A Personas Naturales	0.00	0.00	76,618.53	76,618.53
85509	Arrendamiento de Bienes	0.00	0.00	17,175.00	17,175.00
85509002	Arrendamientos de Bienes Inmuebles	0.00	0.00	17,175.00	17,175.00
856	Ingresos por Transferencias Corrientes Recibidas	0.00	0.00	106,423,970.16	106,423,970.16
85605	Transferencias Corrientes del Sector Público	0.00	0.00	36,491,313.66	36,491,313.66
85605825	Ministerio de Hacienda	0.00	0.00	36,491,313.66	36,491,313.66
85606	Otras Transferencias del Sector Público	0.00	0.00	69,932,656.50	69,932,656.50
85606099	Transferencias Corrientes Diversas del Sector Público	0.00	0.00	69,932,656.50	69,932,656.50
858	Ingresos por Ventas de Bienes y Servicios	0.00	0.00	22,224.12	22,224.12
85801	Tasas de Servicios Públicos	0.00	0.00	8,476.25	8,476.25
85801007	Por Accesos a Lugares Públicos	0.00	0.00	8,476.25	8,476.25
85807	Venta de Servicios Públicos	0.00	0.00	13,747.87	13,747.87
85807099	Servicios Diversos	0.00	0.00	13,747.87	13,747.87
859	Ingresos por Actualizaciones y Ajustes	0.00	0.00	102,610.97	102,610.97

Instituto Nacional de Pensiones de los Empleados Públicos
BALANCE DE COMPROBACION
Del 1 de Enero al 31 de Mayo del 2021
(EN DOLARES)

Institucional

CODIGO	CONCEPTO	SALDO ANTERIOR	DEBE	HABER	SALDO ACUMULADO
85909	Ingresos Diversos	0.00	0.00	50,899.88	50,899.88
85909001	Rentabilidad de Cuentas Bancarias	0.00	0.00	20,421.90	20,421.90
85909099	Ingresos Diversos	0.00	0.00	30,477.98	30,477.98
85951	Corrección de Recursos	0.00	0.00	15.68	15.68
85951001	Corrección de Recursos	0.00	0.00	15.68	15.68
85955	Ajustes de Ejercicios Anteriores	0.00	0.00	51,695.41	51,695.41
85955001	Ajustes de Ejercicios Anteriores	0.00	0.00	3,542.86	3,542.86
85955002	Ajustes a la Reserva de Saneamiento de la Cartera de Prestamos	0.00	0.00	25,811.73	25,811.73
85955014	Ingresos Años Anteriores por Cotizaciones y Aportaciones Laborales	0.00	0.00	22,340.82	22,340.82
Sub Total Título		18,973,678.85	111,168,277.63	113,688,480.42	21,493,881.64
Total		0.00	522,439,505.23	522,439,505.23	0.00



F. Lic. Rafael Antonio Rodríguez Medina
JEFE UFI



F. Licda. Silvia Marlene Rosa de Flores
GERENTE



F. Licda. Elvia Aída Peñate de Flores
CONTADOR

Instituto Nacional de Pensiones de los Empleados Públicos
ESTADO DE SITUACION FINANCIERA
al 31 de Mayo del 2021
(EN DOLARES)

Institucional

RECURSOS	Parcial	Total
Fondos		4,027,348.69
Disponibilidades	3,958,560.68	
Caja Chica	7,714.29	
Fondo Circulante de INPEP	5,000.00	
Fondo de Caja Chica - Centro Recreativo Costa del Sol	200.00	
Fondo de Caja Chica - Servicios Generales	600.00	
Fondo de Caja Chica - Presidencia	500.00	
Fondo de Caja Chica Oficina Santa Ana	600.00	
Fondo de Caja Chica Oficina Chalatenango	114.29	
Fondo de Caja Chica de la Zona Oriental	700.00	
Bancos Comerciales M/D	2,766,258.69	
Banco Comerciales M	2,766,258.69	
Bancos Comerciales Convenios de Recaudación	495,392.08	
Bancos Comerciales Convenios de Recaudación	495,392.08	
Fondos Depósitos en Tesoro Público	582,046.23	
Dirección General de Tesorería	582,046.23	
Fondos en Tránsito	107,149.39	
Fondos en Tránsito Por Otros Reembolsos	14.66	
Asuntos Pendientes	0.01	
Devolución de Fondos a Ministerio de Hacienda y Bandesal pendientes de liquid	107,134.72	
Anticipos de Fondos	11,877.31	
Anticipos a Empleados	11,277.31	
Anticipos a Empleados	11,277.31	
Anticipos por Servicios	600.00	
Anticipos por Servicios	600.00	
Deudores Monetarios	56,910.70	
D.M. x Tasas y Derechos	85.00	
Por Acceso a Lugares y Uso de Bienes Públicos	85.00	
D.M. x Contribuciones a la Seguridad Social	36,232.00	
Ministerio de Gobernación	100.71	
Hospital Nacional de Nueva Concepción	639.07	
Municipios del Departamento de San Salvador	21,219.49	
Municipios del Departamento de Santa Ana	75.00	
Municipios del Departamento de Ahuachapán	375.03	
Municipios del Departamento de Sonsonate	839.80	
Municipios del Departamento de Chalatenango	258.76	
Municipios del Departamento de La Libertad	1,238.76	
Municipios del Departamento de Cuscatlán	535.65	
Municipios del Departamento de La Paz	2,499.80	
Municipios del Departamento de San Vicente	501.37	
Municipios del Departamento de Cabañas	487.52	
Municipios del Departamento de Usulután	1,215.00	
Municipios del Departamento de San Miguel	2,974.62	
Municipios del Departamento de Morazán	1,717.06	
Municipios del Departamento de La Unión	1,554.36	

Instituto Nacional de Pensiones de los Empleados Públicos
ESTADO DE SITUACION FINANCIERA
al 31 de Mayo del 2021
(EN DOLARES)

Institucional

RECURSOS	Parcial	Total
D.M. x Ingresos Financieros y Otros	20,593.70	
Intereses Depositos a Plazo	20,593.70	
Inversiones Financieras		19,965,159.82
Inversiones Temporales	13,150,000.00	
Depósitos a Plazo en el Sector Financiero en el Interior	13,150,000.00	
Depósitos a Plazo	13,150,000.00	
Inversiones en Préstamos, Largo Plazo	74,866.34	
Préstamos para Viviendas	781,126.19	
A Personas Naturales	781,126.19	
Préstamos Personales	1,673,000.15	
A Personas Naturales	1,673,000.15	
Provisión de Inversiones en Préstamos	(2,379,260.00)	
Provisión Préstamos Categoría "E"	(2,379,260.00)	
Deudores Financieros	6,649,274.62	
Deudores por Reintegros	4,522,422.02	
Deudores por Reintegros de Pagos en Exceso	4,522,422.02	
Deudores por Emisión de Certificados de Traspaso	2,049,329.23	
Deudores por Emisión de Certificados de Traspaso	2,049,329.23	
Deudores Monetarios por Percibir	77,523.37	
D.M. x Contribuciones a la Seguridad Social año 2000	69,513.91	
D.M. x Contribuciones a la Seguridad Social año 2005	395.40	
D.M. x Contribuciones a la Seguridad Social año 2006	38.50	
DMP x D.M. x Contribuciones a la Seguridad Social	380.74	
D.M. x Contribuciones a la Seguridad Social año 2008	819.96	
D.M. x Contribuciones a la Seguridad Social año 2009	6,374.86	
Inversiones Intangibles	91,018.86	
Seguros Pagados por Anticipado	185,020.79	
Primas y Gastos de Seguros de Personas	144,233.79	
Primas y Gastos de Seguros de Bienes	40,787.00	
Derechos de Propiedad Intangible	332,140.20	
Derechos de Propiedad Intelectual	332,140.20	
Amortizaciones Acumuladas	(426,142.13)	
Seguro de Personas	(94,965.92)	
Seguro de Bienes	(11,916.32)	
Licencias de Software	(280,302.06)	
Seguro de Deuda y Daños	(38,957.83)	
Inversiones en Préstamos no Recuperables	12,138.68	
Inversiones en Préstamos no Recuperables	12,138.68	
Estimaciones Inversiones no Recuperables	(12,138.68)	
Préstamos de Emergencia Empleados INPEP	(9,757.51)	
Préstamos Personales Deudores Fallecidos	(2,381.17)	
Inversiones en Existencias		536,498.19
Existencias Institucionales	536,498.19	
Productos Alimenticios Agropecuarios y Forestales	703.32	
Productos Alimenticios para Personas	703.32	

Instituto Nacional de Pensiones de los Empleados Públicos
ESTADO DE SITUACION FINANCIERA
al 31 de Mayo del 2021
(EN DOLARES)

10/06/2021

Pag. 3 de 6

Institucional

RECURSOS	Parcial	Total
Productos Textiles y Vestuarios	357.18	
Productos Textiles y Vestuarios	357.18	
Materiales de Oficina, Productos de Papel e Impresos	6,809.29	
Productos de Papel y Cartón	5,140.98	
Materiales de Oficina	1,668.31	
Productos de Cuero y Caucho	194.02	
Productos de Cuero y Caucho	194.02	
Productos Químicos, Combustibles y Lubricantes	28,292.13	
Productos Químicos	4,378.67	
Productos Farmacéuticos y Medicinales	8,818.58	
Combustibles y Lubricantes	15,094.88	
Minerales y Productos Derivados	28.55	
Minerales Metálicos y Productos Derivados	28.55	
Materiales de Uso o Consumo	17,864.03	
Materiales e Instrumental de Laboratorios y Uso Médico	4,024.67	
Materiales Informáticos	13,684.87	
Materiales Eléctricos	154.49	
Bienes de Uso y Consumo Diversos	2,566.27	
Bienes de Uso y Consumo Diversos	2,566.27	
Activos Extraordinarios	479,683.40	
Valor Adjudicado	352,133.33	
Saldo Adeudado	22,137.69	
Costas Procesales, Honorarios Profesionales, Derechos e Impuestos	77,772.51	
Seguros de Deuda y de Daños	11,563.46	
Inmueble Colonia INPEP Zacamil	2,285.71	
Inmuebles Adjudicados pendientes de Inscribir	7,589.77	
Inmuebles adjudicados por resolución de Junta Directiva	6,200.93	
Inversiones en Bienes de Uso		5,996,273.89
Bienes Depreciables	2,228,732.07	
Bienes Inmuebles	3,329,069.36	
Edificios e Instalaciones	3,329,069.36	
Infraestructura para Educación y Recreación	692,680.60	
De Educación y Recreación	692,680.60	
Instalaciones Eléctricas y Comunicaciones	71,319.00	
Eléctricas y Comunicaciones	71,319.00	
Equipos Médicos y de Laboratorios	1,390.00	
Equipos Médicos y de Laboratorios	1,390.00	
Equipo de Transporte, Tracción y Elevación	364,586.60	
Vehículos de Transporte	364,586.60	
Maquinaria, Equipo y Mobiliario Diverso	2,108,489.73	
Mobiliarios	25,520.98	
Maquinarias y Equipos	616,484.75	
Maquinaria y Equipo de Producción para Apoyo Institucional	70,861.65	
Equipos Informáticos	1,340,229.93	
Herramientas y Repuestos Principales	51,742.62	

Instituto Nacional de Pensiones de los Empleados Públicos
ESTADO DE SITUACION FINANCIERA
al 31 de Mayo del 2021
(EN DOLARES)

Institucional

RECURSOS	Parcial	Total
Bienes Muebles Diversos	3,649.80	
Depreciación Acumulada	(4,338,803.22)	
Bienes Inmuebles	(296,259.89)	
Depreciación Acumulada por Revalúo	(2,156,444.83)	
Infraestructura para Educación y Recreación	(121,824.08)	
Instalaciones Eléctricas y Comunicaciones	(55,118.46)	
Maquinaria y Equipo para Apoyo Institucional	(53,444.59)	
Equipo Médico y de Laboratorio	(125.10)	
Equipo de Transporte, Tracción y Elevación	(192,578.34)	
Maquinaria, Equipo y Mobiliario Diverso	(1,463,007.93)	
Bienes no Depreciables	3,767,541.82	
Bienes Inmuebles	3,766,398.96	
Terrenos	3,766,398.96	
Obras de Arte, Libros y Colecciones	1,142.86	
Obras de Arte y Culturales	1,142.86	
TOTAL RECURSOS		30,525,280.59

Instituto Nacional de Pensiones de los Empleados Públicos
ESTADO DE SITUACION FINANCIERA
al 31 de Mayo del 2021
(EN DOLARES)

Institucional

OBLIGACIONES	Parcial	Total
Deuda Corriente		6,825,056.96
Depósitos de Terceros	6,493,626.70	
Depósitos Ajenos	5,619,882.45	
Depositos Transitorios	405,253.37	
Pagos en Exceso a Pensionados	4,522,422.02	
Ingresos por Pagos en Exceso Ministerio de Hacienda	1,974.69	
Rechazos y Devoluciones de Pensión	7,801.10	
Ingresos por Pagos en Exceso Fideicomiso Años Anteriores	5,800.11	
Reintegros por Pensionados Fallecidos Fideicomiso Años Anteriores	4,133.61	
Embargos Judiciales	664,852.50	
Reintegros de Pensiones Años Anteriores Fondo General	7,645.05	
Depósitos Retenciones Fiscales	90,477.40	
Retención 13% IVA Embargos Judiciales	37.44	
Tesoro Público (DGT)	90,439.96	
Depósitos de Recaudaciones por Liquidar	782,574.49	
Por Cotizaciones y Aportaciones Laborales	66,436.64	
Por Reembolso de Prestamos	201,833.64	
Otras Recaudaciones	151,775.38	
Cotizaciones en Rezagos	15,317.98	
Cotizaciones Indebidas	1,219.04	
Cotizaciones no Identificadas	333,956.66	
Registro de Cuotas de Prestamos	245.00	
Pagos en Exceso de Aportaciones y Cotizaciones	11,790.15	
Anticipo de Impuesto Retenido IVA	692.36	
Tesoro Publico (DGT)	692.36	
Acreedores Monetarios	331,430.26	
A. M. x Remuneraciones	68,474.73	
Remuneraciones	30,203.16	
Instituto Nacional de Pensiones de los Empleados Públicos (INPEP)	2,840.06	
Instituto de Previsión Social de la Fuerza Armada (IPSAFA)	342.80	
Instituto Salvadoreño de Formación Profesional (INSAFORP)	1,750.09	
Instituto Salvadoreño del Seguro Social (ISSS)	18,376.43	
Tesoro Público (DGT)	14,962.19	
A.M. x Prestaciones a la Seguridad Social	58,070.29	
Prestaciones a la Seguridad Social	57,840.77	
Fondo Social para la Vivienda (FSV)	229.52	
A.M. x Adquisiciones de Bienes y Servicios	83,554.45	
Adquisiciones de Bienes y Servicios	83,230.78	
Tesoro Público (DGT)	323.67	
A.M. x Gastos Financieros y Otros	118,193.79	
Gastos Financieros y Otros	118,193.79	
A.M. x Inversiones en Activos Fijos	3,137.00	
Inversiones en Activos Fijos	3,137.00	
Financiamiento de Terceros		2,206,341.99
Acreedores Financieros	2,206,341.99	

Institucional

OBLIGACIONES	Parcial	Total
Indemnizaciones Laborales	17,703.19	
Indemnizaciones Laborales	17,703.19	
Provisión por Emisión de Certificados de Traspaso	2,049,329.23	
Provisión por Emisión de Certificados de Traspaso	2,049,329.23	
Provisiones por Acreedores Monetarios	48,313.17	
Provisiones por Acreedores Monetarios	48,313.17	
Acreedores Monetarios por Pagar	90,996.40	
Acreedores Monetarios por Pagar	90,996.40	
Patrimonio Estatal		18,989,654.59
Patrimonio	8,224,396.17	
Patrimonio Instituciones Descentralizadas	264,911.57	
Patrimonio Instituciones Descentralizadas	264,911.57	
Resultado Ejercicios Anteriores	3,331,789.15	
Resultado Ejercicios Anteriores	3,331,789.15	
Superávit por Revaluaciones	4,627,695.45	
Superávit por Revaluaciones	1,700,692.36	
Superavit por Revaluacion Terrenos	2,927,003.09	
Reservas	10,872,975.61	
Reserva Técnica	10,872,975.61	
Reserva Técnica	10,537,569.98	
Reserva Tecnica NO Percibida	335,405.63	
Detrimento Patrimonial	(107,717.19)	
Detrimentos de Fondos	(107,717.19)	
Detrimentos de Fondos Pensiones	(107,717.19)	
RESULTADO DEL EJERCICIO	2,504,227.05	2,504,227.05
TOTAL OBLIGACIONES		30,525,280.59



F. Lic. Rafael Argenio Rodríguez Medina

JEFE UFI



F. Licda. Silvia Marlene Rosa de Flores

GERENTE



F. Licda. Elvia Aída Peñate de Flores

CONTADOR

Instituto Nacional de Pensiones de los Empleados Públicos
ESTADO DE RENDIMIENTO ECONOMICO Comparativo Anual
Del 1 de Enero al 31 de Mayo del 2021
(EN DOLARES)

Institucional

GASTOS DE GESTION	CORRIENTE	ANTERIOR	INGRESOS DE GESTION	CORRIENTE	ANTERIOR
Gastos Previsionales	106,472,881.47	98,700,388.03	Ingresos Seguridad Social	4,185,711.55	4,229,206.25
Pensiones	105,656,073.85	97,594,108.63	Contribuciones del Sector Público	4,185,711.55	4,229,206.25
Pensiones por Vejez	82,847,830.32	80,527,804.54	Contribuciones Patronales	2,092,494.71	2,114,324.13
Pensiones por Invalidez	546,704.17	444,939.65	Contribuciones Laborales	2,093,216.84	2,114,882.12
Pensiones por Viudez	21,198,878.70	15,687,247.31	Ingresos Financieros y Otros	335,244.52	294,982.35
Pensiones por Orfandad	1,062,660.66	934,117.13	Rentabilidad de Inversiones Financieras	241,450.99	248,079.04
Otros Gastos Previsionales	816,807.62	1,106,279.40	Rentabilidad de Depósitos a Plazo	241,450.99	248,079.04
Beneficios por Incapacidad Temporal	93,087.72	47,771.13	Intereses de Préstamos Otorgados	76,618.53	46,653.31
Beneficios Adicionales	195,837.25	110,736.89	A Personas Naturales	76,618.53	46,653.31
Pensiones y Jubilaciones Diversas	527,882.65	947,771.38	Arrendamiento de Bienes	17,175.00	250.00
Gastos en Personal	1,405,200.72	1,328,940.81	Arrendamientos de Bienes Inmuebles	17,175.00	250.00
Remuneraciones Personal Permanente	586,206.26	556,028.11	Ingresos por Transferencias Corrientes Recibidas	106,423,970.16	99,261,320.77
Sueldos	522,696.09	501,653.31	Transferencias Corrientes del Sector Público	36,491,313.66	25,749,999.99
Aguinaldos	200.10	0.00	Ministerio de Hacienda	36,491,313.66	25,749,999.99
Dietas	29,252.70	23,421.30	Otras Transferencias del Sector Público	69,932,656.50	73,511,320.78
Beneficios Adicionales	34,057.37	30,953.50	Transferencias Corrientes Diversas del Sector Público	69,932,656.50	73,511,320.78
Remuneraciones Personal Eventual	505,911.25	463,260.18	Ingresos por Ventas de Bienes y Servicios	22,224.12	14,119.16
Sueldos	472,080.44	434,295.63	Tasas de Servicios Públicos	8,476.25	8,976.50
Beneficios Adicionales	33,830.81	28,964.55	Por Accesos a Lugares Públicos	8,476.25	8,976.50
Contrib. Patronales a Inst. de Seguridad Social Pública	84,492.08	81,684.20	Venta de Servicios Públicos	13,747.87	5,142.66
Por Remuneraciones Permanentes	50,166.51	49,284.65	Servicios Diversos	13,747.87	5,142.66
Por Remuneraciones Eventuales	34,325.57	32,399.55	Ingresos por Actualizaciones y Ajustes	102,610.97	53,525.23
Contrib. Patronales a Inst de Seguridad Social Privadas	67,429.90	61,600.49	Ingresos Diversos	50,899.88	36,531.03
Por Remuneraciones Permanentes	35,757.69	32,368.12	Rentabilidad de Cuentas Bancarias	20,421.90	11,756.59
Por Remuneraciones Eventuales	31,672.21	29,232.37	Ingresos Diversos	30,477.98	24,774.44
Indemnizaciones	20,026.86	324.33	Corrección de Recursos	15.68	2.24
Al Personal de Servicios Permanentes	178.85	2.28	Corrección de Recursos	15.68	2.24
Al Personal de Servicios Eventuales	19,848.01	322.05	Ajustes de Ejercicios Anteriores	51,695.41	16,991.96
Otras Remuneraciones	141,134.37	166,043.50	Ajustes de Ejercicios Anteriores	3,542.86	228.57
Honorarios	0.00	7,489.65	Ajustes a la Reserva de Saneamiento de la Cartera de Presta	25,811.73	16,763.39
Prestaciones Sociales al Personal	139,964.05	149,745.33	Ingresos Años Anteriores por Cotizaciones y Aportaciones La	22,340.82	0.00
Remuneraciones Diversas	1,170.32	8,808.52	SUB TOTAL INGRESOS	111,069,761.32	103,853,153.76
Gastos en Bienes de Consumo y Servicios	351,192.49	317,118.49			
Productos Alimenticios, Agropecuarios y Forestales	13,155.52	16,494.38			
Productos Alimenticios para Personas	11,872.08	16,494.38			
Productos Agropecuarios y Forestales	1,283.44	0.00			

Instituto Nacional de Pensiones de los Empleados Públicos
ESTADO DE RENDIMIENTO ECONOMICO Comparativo Anual
Del 1 de Enero al 31 de Mayo del 2021
(EN DOLARES)

10/06/2021

Pag. 2 de 4

40

Institucional

GASTOS DE GESTION	CORRIENTE	ANTERIOR
Productos Textiles y Vestuarios	3,930.63	164.86
Productos Textiles y Vestuarios	3,930.63	164.86
Materiales de Oficina, Productos de Papel e Impresos	14,065.31	7,778.36
Productos de Papel y Cartón	9,165.31	5,686.07
Materiales de Oficina	3,140.00	1,442.29
Libros, Textos, Utiles de Enseñanza y Publicaciones	1,760.00	650.00
Productos de Cuero y Caucho	2,457.20	194.07
Productos de Cuero y Caucho	797.20	194.07
Llantas y Neumáticos	1,660.00	0.00
Productos Químicos, Combustibles y Lubricantes	33,322.25	25,215.02
Productos Químicos	14,984.38	8,680.72
Productos Farmacéuticos y Medicinales	10,357.37	7,023.35
Combustibles y Lubricantes	7,980.50	9,510.95
Minerales y Productos Derivados	13,522.24	228.88
Minerales no Metálicos y Productos Derivados	9,890.24	65.13
Minerales Metálicos y Productos Derivados	3,632.00	163.75
Materiales de Uso o Consumo	20,566.91	19,553.26
Materiales e Instrumental de Laboratorios y Uso Médico	2,897.76	6,096.94
Materiales Informáticos	12,299.58	13,103.84
Materiales Eléctricos	5,369.57	352.48
Bienes de Uso y Consumo Diverso	4,685.52	8,887.39
Herramientas, Repuestos y Accesorios	1,104.11	3,959.89
Bienes de Uso y Consumo Diversos	3,581.41	4,927.50
Servicios Básicos	80,868.42	56,552.80
Servicios de Energía Eléctrica	53,979.94	36,821.48
Servicios de Agua	15,827.47	14,027.73
Servicios de Telecomunicaciones	10,877.51	5,147.16
Servicios de Correos	183.50	556.43
Mantenimiento y Reparación	21,600.13	10,341.82
Mantenimientos y Reparaciones de Bienes Muebles	7,703.83	2,653.84
Mantenimientos y Reparaciones de Vehículos	10,601.30	5,055.88
Mantenimientos y Reparaciones de Bienes Inmuebles	3,295.00	2,632.10
Servicios Comerciales	68,164.58	87,093.90
Transportes, Fletes y Almacenamientos	265.55	12,927.92
Servicios de Publicidad	4,743.99	2,644.20
Servicios de Vigilancia	48,434.54	47,872.00
Servicios de Limpiezas y Fumigaciones	8,576.50	11,718.75

Instituto Nacional de Pensiones de los Empleados Públicos
ESTADO DE RENDIMIENTO ECONOMICO Comparativo Anual
Del 1 de Enero al 31 de Mayo del 2021
(EN DOLARES)


Institucional

GASTOS DE GESTION	CORRIENTE	ANTERIOR
Servicios de Alimentación	3,567.25	10,400.00
Impresiones, Publicaciones y Reproducciones	2,576.75	1,531.03
Otros Servicios y Arrendamientos Diversos	52,827.69	67,124.45
Servicios Generales y Arrendamientos Diversos	52,827.69	67,124.45
Arrendamientos y Derechos	346.86	2,101.80
De Bienes Muebles	310.70	0.00
De Bienes Inmuebles	36.16	2,101.80
Pasajes y Viáticos	9,452.30	10,934.93
Pasajes al Interior	6,480.35	3,117.88
Viáticos por Comisión Interna	2,971.95	7,817.05
Servicios Técnicos y Profesionales	12,226.93	4,452.57
Servicios Médicos	668.59	822.88
Servicios Jurídicos	178.85	307.99
Servicios de Contabilidad y Auditoría	7,725.00	3,000.00
Servicios de Capacitación	3,144.80	101.70
Estudios e Investigaciones	129.69	0.00
Consultorias, Estudios e Investigaciones Diversas	380.00	220.00
Gastos en Bienes Capitalizables	9,433.81	1,965.83
Maquinaria, Equipo y Mobiliario Diverso	9,433.81	1,965.83
Mobiliarios	4,210.00	262.90
Equipos Informáticos	1,618.81	998.12
Maquinarias y Equipos	2,406.00	506.81
Maquinaria y Equipo de Producción para Apoyo Institucional	1,199.00	198.00
Gastos Financieros y Otros	10,614.32	9,003.83
Impuestos, Tasas y Derechos	10,553.60	9,003.83
Derechos	22.86	22.86
Impuestos, Tasas y Derechos Diversos	10,530.74	8,980.97
Gastos Corrientes Diversos	60.72	0.00
Gastos Diversos	60.72	0.00
Costos de Ventas y Cargos Calculados	289,154.74	222,744.99
Amortización de Inversiones Intangibles	159,581.29	105,276.62
Amortización Licencias de Software	13,741.22	11,081.86
Amortización Seguro de Deuda y Daños	38,957.83	17,445.00
Amortización Seguro de Personas	94,965.92	69,171.74
Amortización Seguro de Bienes	11,916.32	7,578.02
Depreciación de Bienes de Uso	121,802.96	117,468.37
Depreciación de Bienes de Uso	79,752.23	75,440.02

Instituto Nacional de Pensiones de los Empleados Públicos
ESTADO DE RENDIMIENTO ECONOMICO Comparativo Anual
Del 1 de Enero al 31 de Mayo del 2021
(EN DOLARES)

Institucional

GASTOS DE GESTION	CORRIENTE	ANTERIOR
Depreciacion Revalu Bienes Inmuebles	42,050.73	42,028.35
Costo de Venta de Activos Extraordinarios	7,770.49	0.00
Costo de Venta de Activos Extraordinarios	7,770.49	0.00
Gastos de Actualizaciones y Ajustes	27,056.72	7,853.01
Ajustes de Ejercicios Anteriores	27,056.72	7,853.01
Ajustes de Ejercicios Anteriores	9,276.56	0.00
Ajustes a Mora Previsional	7,706.31	1,740.54
Devolucion Pagos en Exceso de Cotizaciones y Aportaciones	10,073.85	621.17
Devolucion Cotizaciones	0.00	4,554.94
Ajustes por Reclasificación Cotizaciones no Identificadas, en	0.00	936.36
SUB TOTAL GASTOS	108,565,534.27	100,588,014.99
RESULTADO DEL EJERCICIO	2,504,227.05	3,265,138.77
TOTAL DE GASTOS DE GESTION	111,069,761.32	103,853,153.76


 F. Lic. Rafael Antonio Rodríguez Medina


JEFE UFI




 F. Licda. Silvia Marlene Rosa de Flores

GERENTE




 F. Licda. Elvia Aída Peñate de Flores

CONTADOR



Instituto Nacional de Pensiones de los Empleados Públicos
ESTADO DE FLUJO DE FONDOS
 Del 1 de Enero al 31 de Mayo del 2021
 (EN DOLARES)

Institucional

ESTRUCTURA	CORRIENTE	ANTERIOR
DISPONIBILIDADES INICIALES	3,982,793.16	2,115,154.71
DISPONIBILIDADES INICIALES	3,982,793.16	2,115,154.71
RESULTADO OPERACIONAL NETO	(415,927.33)	1,675,015.00
FUENTES OPERACIONALES	125,980,617.92	116,692,388.23
USOS OPERACIONALES	126,396,545.25	115,017,373.23
RESULTADO NO OPERACIONAL NETO	391,694.85	206,020.87
FUENTES NO OPERACIONALES	717,549.61	429,373.99
USOS NO OPERACIONALES	325,854.76	223,353.12
DISPONIBILIDAD FINAL	3,958,560.68	3,996,190.58



[Signature]
 Lic. Rafael Antonio Rodríguez Medina
 JEFE UFI



[Signature]
 F. Licda. Sylvia Marlene Rosa de Flores
 GERENTE




[Signature]
 Licda. Elvia Aída Peñate de Flores
 CONTADOR

INSTITUTO NACIONAL DE PENSIONES DE LOS EMPLEADOS PÚBLICOS
ESTADO DE EJECUCION PRESUPUESTARIA DE EGRESOS
Reporte Acumulado Del 1 de Enero al 31 de Mayo del 2021
(EN DOLARES)

Institucional

CODIGO	CONCEPTO	CREDITO PRESUPUESTARIO	DEVENGADO	SALDO PRESUPUESTARIO
51	Remuneraciones	4,595,850.00	1,405,200.72	3,190,649.28
53	Prestaciones de la Seguridad Social	258,625,265.00	106,472,881.47	152,152,383.53
54	Adquisiciones de Bienes y Servicios	1,742,099.78	331,989.45	1,410,110.33
55	Gastos Financieros y Otros	517,035.22	128,808.11	388,227.11
56	Transferencias Corrientes	8,000.00	0.00	8,000.00
61	Inversiones en Activos Fijos	155,415.00	27,256.68	128,158.32
Total Rubro		265,643,665.00	108,366,136.43	157,277,528.57


Lic. Rafael Antonio Rodríguez Medina
JEFE UFI




F. Licda. Silvia Marlene Rosa de Flores
GERENTE




Licda. Elvia Aída Peñate de Flores
CONTADOR



INSTITUTO NACIONAL DE PENSIONES DE LOS EMPLEADOS PÚBLICOS

ESTADO DE EJECUCION PRESUPUESTARIA DE INGRESOS
Reporte Acumulado Del 1 de Enero al 31 de Mayo del 2021
(EN DOLARES)

Institucional

CODIGO	CONCEPTO	PRESUPUESTO	DEVENGADO	SALDO PRESUPUESTARIO
12	TASAS Y DERECHOS	30,000.00	8,476.25	21,523.75
13	CONTRIBUCIONES A LA SEGURIDAD SOCIAL	8,040,470.00	4,185,711.55	3,854,758.45
14	VENTA DE BIENES Y SERVICIOS	15,000.00	13,747.87	1,252.13
15	INGRESOS FINANCIEROS Y OTROS	444,780.00	386,144.40	58,635.60
16	TRANSFERENCIAS CORRIENTES	254,032,915.00	106,423,970.16	147,608,944.84
21	VENTA DE ACTIVOS FIJOS	5,500.00	0.00	5,500.00
23	RECUPERACION DE INVERSIONES FINANCIERAS	75,000.00	34,563.24	40,436.76
32	SALDOS AÑOS ANTERIORES	3,000,000.00	0.00	3,000,000.00
Total Rubro		265,643,665.00	111,052,613.47	154,591,051.53

Lic. Rafael Antonio Rodríguez Medina

F.

JEFE UFI



F. Licda. Silvia Marlene Rosa de Flores

GERENTE



Licda. Elvia Aída Peñate de Flores

F.

CONTADOR

