

INSTITUTO NACIONAL DE PENSIONES DE LOS
EMPLEADOS PÚBLICOS

INFORME DE EJECUCIÓN PRESUPUESTARIA
JULIO 2021

DEPARTAMENTO DE CONTABILIDAD

EJECUCIÓN PRESUPUESTARIA DE INGRESOS POR
ESPECIFICO ACUMULADO A NIVEL INSTITUCIONAL

INSTITUTO NACIONAL DE PENSIONES DE LOS EMPLEADOS PÚBLICOS

ESTADO DE EJECUCION PRESUPUESTARIA DE INGRESOS
 Reporte Acumulado Del 1 de Enero al 31 de Julio del 2021
 (EN DOLARES)

Institucional

CODIGO	CONCEPTO	PRESUPUESTO	DEVENGADO	SALDO PRESUPUESTARIO
12	TASAS Y DERECHOS	30,000.00	11,196.50	18,803.50
121	Tasas	30,000.00	11,196.50	18,803.50
12107	Por Acceso a Lugares Públicos	30,000.00	11,196.50	18,803.50
13	CONTRIBUCIONES A LA SEGURIDAD SOCIAL	8,040,470.00	5,561,943.13	2,478,526.87
132	Del Sector Público	8,040,470.00	5,561,943.13	2,478,526.87
13201	Contribuciones Patronales	4,018,625.00	2,780,540.56	1,238,084.44
13202	Contribuciones Laborales	4,021,845.00	2,781,402.57	1,240,442.43
14	VENTA DE BIENES Y SERVICIOS	15,000.00	17,724.52	-2,724.52
142	Ingresos por Prestación de Servicios Públicos	15,000.00	17,724.52	-2,724.52
14299	Servicios Diversos	15,000.00	17,724.52	-2,724.52
15	INGRESOS FINANCIEROS Y OTROS	444,780.00	537,248.80	-92,468.80
151	Rendimientos de Títulos y Valores	240,000.00	326,650.59	-86,650.59
15105	Rentabilidad de Depósitos a Plazos	240,000.00	326,650.59	-86,650.59
152	Intereses por Préstamos	100,000.00	111,560.37	-11,560.37
15210	A Personas Naturales	100,000.00	111,560.37	-11,560.37
154	Arrendamientos de Bienes	68,280.00	28,625.00	39,655.00
15402	Arrendamientos de Bienes Inmuebles	68,280.00	28,625.00	39,655.00
156	Indemnizaciones y Valores no Reclamados	1,500.00	0.00	1,500.00
15602	Compensaciones por Pérdidas o Daños de Bienes Muebles	500.00	0.00	500.00
15603	Compensaciones Por Daños de Bienes Inmuebles	500.00	0.00	500.00
15699	Compensaciones Por Pérdidas o Daños de Bienes Diversos	500.00	0.00	500.00
157	Otros Ingresos no Clasificados	35,000.00	70,412.84	-35,412.84
15703	Rentabilidad de Cuentas Bancarias	10,000.00	31,631.70	-21,631.70
15799	Ingresos Diversos	25,000.00	38,781.14	-13,781.14
16	TRANSFERENCIAS CORRIENTES	254,032,915.00	150,928,562.48	103,104,352.52
162	Transferencias Corrientes del Sector Público	62,917,928.00	51,642,214.42	11,275,713.58
1620700	Ramo de Hacienda	62,917,928.00	51,642,214.42	11,275,713.58
165	Otras Transferencias Corrientes del Sector Público	191,114,987.00	99,286,348.06	91,828,638.94
16599	Transferencias Corrientes Diversas del Sector Público	191,114,987.00	99,286,348.06	91,828,638.94
21	VENTA DE ACTIVOS FIJOS	5,500.00	4,401.62	1,098.38
211	Venta de Bienes Muebles	500.00	0.00	500.00
21102	Venta de Maquinarias y Equipos	500.00	0.00	500.00
212	Venta de Bienes Inmuebles	5,000.00	4,401.62	598.38
21299	Venta de Otros Bienes Inmuebles	5,000.00	4,401.62	598.38
23	RECUPERACION DE INVERSIONES FINANCIERAS	75,000.00	50,989.65	24,010.35
232	Recuperación de Préstamos	75,000.00	50,989.65	24,010.35
23210	A Personas Naturales	75,000.00	50,989.65	24,010.35

INSTITUTO NACIONAL DE PENSIONES DE LOS EMPLEADOS PÚBLICOS


ESTADO DE EJECUCION PRESUPUESTARIA DE INGRESOS
 Reporte Acumulado Del 1 de Enero al 31 de Julio del 2021
 (EN DOLARES)

Institucional

CODIGO	CONCEPTO	PRESUPUESTO	DEVENGADO	SALDO PRESUPUESTARIO
32	SALDOS AÑOS ANTERIORES	3,000,000.00	0.00	3,000,000.00
321	Saldos Iniciales de Caja y Banco	3,000,000.00	0.00	3,000,000.00
32102	Saldo Inical en Banco	3,000,000.00	0.00	3,000,000.00
Total Rubro		265,643,665.00	157,112,066.70	108,531,598.30
Total Cuenta		265,643,665.00	157,112,066.70	108,531,598.30
Total Especifico		265,643,665.00	157,112,066.70	108,531,598.30


F.

JEFE UFI



F.

CONTADOR



EJECUCIÓN PRESUPUESTARIA DE EGRESOS POR
ESPECIFICO ACUMULADO A NIVEL INSTITUCIONAL

INSTITUTO NACIONAL DE PENSIONES DE LOS EMPLEADOS PÚBLICOS

ESTADO DE EJECUCION PRESUPUESTARIA DE EGRESOS

Reporte Acumulado Del 1 de Enero al 31 de Julio del 2021

(EN DOLARES)

Institucional

CODIGO	CONCEPTO	CREDITO PRESUPUESTARIO	DEVENGADO	SALDO PRESUPUESTARIO
51	Remuneraciones	4,595,850.00	2,198,443.57	2,397,406.43
511	Remuneraciones Permanentes	1,941,020.00	932,813.64	1,008,206.36
51101	Sueldos	1,342,855.00	725,340.47	617,514.53
51103	Aguinaldos	111,910.00	200.10	111,709.90
51105	Dietas	135,000.00	40,190.40	94,809.60
51107	Beneficios Adicionales	351,255.00	167,082.67	184,172.33
512	Remuneraciones Eventuales	1,549,453.97	810,884.06	738,569.91
51201	Sueldos	1,168,468.97	654,813.52	513,655.45
51203	Aguinaldos	99,250.00	0.00	99,250.00
51207	Beneficios Adicionales	281,735.00	156,070.54	125,664.46
514	Contribuciones Patronales a Inst de Seg Social Públicas	220,215.00	121,229.48	98,985.52
51401	Por Remuneraciones Permanentes	130,175.00	71,775.51	58,399.49
51402	Por Remuneraciones Eventuales	90,040.00	49,453.97	40,586.03
515	Contribuciones Patronales a Inst de Seg Social Privadas	158,840.00	97,754.75	61,085.25
51501	Por Remuneraciones Permanentes	83,760.00	51,735.00	32,025.00
51502	Por Remuneraciones Eventuales	75,080.00	46,019.75	29,060.25
517	Indemnizaciones	326,245.00	20,639.70	305,605.30
51701	Al Personal de Servicios Permanentes	172,950.00	178.85	172,771.15
51702	Al Personal de Servicios Eventuales	153,295.00	20,460.85	132,834.15
519	Remuneraciones Diversas	400,076.03	215,121.94	184,954.09
51903	Prestaciones Sociales al Personal	377,530.00	192,698.29	184,831.71
51999	Remuneraciones Diversas	22,546.03	22,423.65	122.38
53	Prestaciones de la Seguridad Social	258,625,265.00	151,687,268.86	106,937,996.14
531	Beneficios Previsionales	258,625,265.00	151,687,268.86	106,937,996.14
53101	Pensiones por Vejez	198,018,243.15	116,969,258.29	81,048,984.86
53102	Pensiones por Invalidez	1,162,616.11	763,828.49	398,787.62
53103	Pensiones por Viudez	40,535,480.15	30,561,394.04	9,974,086.11
53104	Pensiones por Orfandad	2,463,977.63	1,655,818.56	808,159.07
53105	Beneficios por Incapacidad Temporal	412,829.24	371,877.06	40,952.18
53106	Beneficios Adicionales	13,171,131.23	243,506.96	12,927,624.27
53199	Pensiones y Jubilaciones Diversas	2,860,987.49	1,121,585.46	1,739,402.03
54	Adquisiciones de Bienes y Servicios	1,672,099.78	535,739.57	1,136,360.21
541	Bienes de Uso y Consumo	447,202.56	121,677.66	325,524.90
54101	Productos Alimenticios para Personas	68,275.00	16,404.54	51,870.46
54103	Productos Agropecuarios y Forestales	4,130.00	2,158.38	1,971.62
54104	Productos Textiles y Vestuarios	71,770.00	2,413.20	69,356.80
54105	Productos de Papel y Cartón	41,830.00	10,967.59	30,862.41

INSTITUTO NACIONAL DE PENSIONES DE LOS EMPLEADOS PÚBLICOS

ESTADO DE EJECUCION PRESUPUESTARIA DE EGRESOS

Reporte Acumulado Del 1 de Enero al 31 de Julio del 2021

(EN DOLARES)

Institucional

CODIGO	CONCEPTO	CREDITO PRESUPUESTARIO	DEVENGADO	SALDO PRESUPUESTARIO
54106	Productos de Cuero y Caucho	4,795.00	1,316.23	3,478.77
54107	Productos Químicos	47,980.00	21,555.26	26,424.74
54108	Productos Farmacéuticos y Medicinales	28,685.00	6,829.98	21,855.02
54109	Llantas y Neumáticos	3,500.00	1,660.00	1,840.00
54110	Combustibles y Lubricantes	19,637.56	74.75	19,562.81
54111	Minerales no Metálicos y Productos Derivados	20,092.98	14,688.23	5,404.75
54112	Minerales Metálicos y Productos Derivados	11,342.02	5,034.55	6,307.47
54113	Materiales e Instrumental de Laboratorios y uso Médico	25,000.00	3,042.21	21,957.79
54114	Materiales de Oficina	8,625.00	2,900.92	5,724.08
54115	Materiales Informáticos	51,180.00	15,060.85	36,119.15
54116	Libros , Textos, Útiles de Enseñanza y Publicaciones	2,200.00	1,789.50	410.50
54118	Herramientas, Repuestos y Accesorios	10,000.00	1,212.53	8,787.47
54119	Materiales Eléctricos	10,855.00	6,321.64	4,533.36
54199	Bienes de Uso y Consumo Diversos	17,305.00	8,247.30	9,057.70
542	Servicios Básicos	381,430.00	125,901.77	255,528.23
54201	Servicios de Energía Eléctrica	240,000.00	80,893.77	159,106.23
54202	Servicios de Agua	85,200.00	26,688.74	58,511.26
54203	Servicios de Telecomunicaciones	52,450.00	17,330.19	35,119.81
54204	Servicios de Correos	3,780.00	989.07	2,790.93
543	Servicios Generales y Arrendamientos	724,027.22	257,415.09	466,612.13
54301	Mantenimientos y Reparaciones de Bienes Muebles	71,530.00	42,765.40	28,764.60
54302	Mantenimientos y Reparaciones de Vehículos	30,000.00	15,269.00	14,731.00
54303	Mantenimientos y Reparaciones de Bienes Inmuebles	105,750.00	15,839.27	89,910.73
54304	Transportes, Fletes y Almacenamientos	12,835.00	565.55	12,269.45
54305	Servicios de Publicidad	30,550.00	7,852.73	22,697.27
54306	Servicios de Vigilancia	148,297.22	72,230.04	76,067.18
54307	Servicios de Limpiezas y Fumigaciones	36,235.00	12,113.50	24,121.50
54308	Servicios de Lavanderías y Planchado	1,000.00	24.00	976.00
54309	Servicios de Laboratorios	95.00	0.00	95.00
54310	Servicios de Alimentación	51,510.00	4,048.25	47,461.75
54313	Impresiones, Publicaciones y Reproducciones	29,830.00	4,421.10	25,408.90
54314	Atenciones Oficiales	5,000.00	0.00	5,000.00
54316	Arrendamiento de Bienes Muebles	700.00	310.70	389.30
54317	Arrendamiento de Bienes Inmuebles	36,000.00	12,762.28	23,237.72
54399	Servicios Generales y Arrendamientos Diversos	164,695.00	69,213.27	95,481.73
544	Pasajes y Viáticos	41,520.00	12,918.89	28,601.11
54401	Pasajes al Interior	17,520.00	8,358.69	9,161.31

INSTITUTO NACIONAL DE PENSIONES DE LOS EMPLEADOS PÚBLICOS

ESTADO DE EJECUCION PRESUPUESTARIA DE EGRESOS

Reporte Acumulado Del 1 de Enero al 31 de Julio del 2021
(EN DOLARES)



Institucional

CODIGO	CONCEPTO	CREDITO PRESUPUESTARIO	DEVENGADO	SALDO PRESUPUESTARIO
54403	Viáticos por Comisión Interna	24,000.00	4,560.20	19,439.80
545	Consultorías, Estudios e Investigaciones	77,920.00	17,826.16	60,093.84
54501	Servicios Médicos	2,000.00	771.45	1,228.55
54503	Servicios Jurídicos	15,740.00	333.82	15,406.18
54504	Servicios de Contabilidad y Auditoría	20,600.00	12,100.00	8,500.00
54505	Servicios de Capacitación	22,080.00	3,481.80	18,598.20
54508	Estudios e Investigaciones	129.69	129.69	0.00
54599	Consultorías, Estudios e Investigaciones Diversas	17,370.31	1,009.40	16,360.91
55	Gastos Financieros y Otros	517,035.22	249,787.96	267,247.26
555	Impuestos, Tasas y Derechos	36,026.26	13,339.64	22,686.62
55508	Derechos	237.69	237.69	0.00
55599	Impuestos, Tasas y Derechos Diversos	35,788.57	13,101.95	22,686.62
556	Seguros, Comisiones y Gastos Bancarios	472,775.22	236,387.60	236,387.62
55601	Primas y Gastos de Seguros de Personas	472,775.22	236,387.60	236,387.62
557	Otros Gastos no Clasificados	8,233.74	60.72	8,173.02
55703	Multas y Costas Judiciales	250.00	0.00	250.00
55799	Gastos Diversos	7,983.74	60.72	7,923.02
56	Transferencias Corrientes	8,000.00	2,500.00	5,500.00
563	Transferencias Corrientes al Sector Privado	8,000.00	2,500.00	5,500.00
56303	A Organismos sin Fines de Lucro	8,000.00	2,500.00	5,500.00
61	Inversiones en Activos Fijos	225,415.00	40,731.94	184,683.06
611	Bienes Muebles	120,560.00	20,902.57	99,657.43
61101	Mobiliarios	12,368.57	9,184.00	3,184.57
61102	Maquinarias y Equipos	43,358.08	2,634.76	40,723.32
61103	Equipos Médicos y de Laboratorios	670.00	0.00	670.00
61104	Equipos Informáticos	22,713.95	1,618.81	21,095.14
61105	Vehículos de Transporte	33,500.00	0.00	33,500.00
61110	Maquinaria y Equipo para Apoyo Institucional	7,942.40	7,458.00	484.40
61199	Bienes Muebles Diversos	7.00	7.00	0.00
614	Intangibles	89,855.00	15,629.37	74,225.63
61403	Derechos de Propiedad Intelectual	89,855.00	15,629.37	74,225.63
616	Infraestructuras	15,000.00	4,200.00	10,800.00

INSTITUTO NACIONAL DE PENSIONES DE LOS EMPLEADOS PÚBLICOS
ESTADO DE EJECUCION PRESUPUESTARIA DE EGRESOS
 Reporte Acumulado Del 1 de Enero al 31 de Julio del 2021
 (EN DOLARES)

Institucional

CODIGO	CONCEPTO	CREDITO PRESUPUESTARIO	DEVENGADO	SALDO PRESUPUESTARIO
61603	De Educación y Recreación	15,000.00	4,200.00	10,800.00
Total Rubro		265,643,665.00	154,714,471.90	110,929,193.10
Total Cuenta		265,643,665.00	154,714,471.90	110,929,193.10
Total Especifico		265,643,665.00	154,714,471.90	110,929,193.10

F.  
JEFE UFI

F.  
CONTADOR