

BALANCE DE COMPROBACION

Del 1 de Septiembre al 30 de Septiembre del 2021

(EN DOLARES)

Institucional

CODIGO	CONCEPTO	SALDO ANTERIOR	DEBE	HABER	SALDO ACUMULADO
2	Recursos	38,289,343.40	56,540,528.14	54,543,670.85	40,286,200.69
21	Fondos	3,336,353.85	51,139,775.69	50,888,351.80	3,587,777.74
211	Disponibilidades	3,261,293.90	25,165,281.15	24,921,668.87	3,504,906.18
21103	Caja Chica	7,900.00	0.00	0.00	7,900.00
21103002	Fondo Circulante de INPEP	5,000.00	0.00	0.00	5,000.00
21103009	Fondo de Caja Chica - Centro Recreativo Costa del Sol	200.00	0.00	0.00	200.00
21103010	Fondo de Caja Chica - Servicios Generales	600.00	0.00	0.00	600.00
21103012	Fondo de Caja Chica - Presidencia	500.00	0.00	0.00	500.00
21103015	Fondo de Caja Chica Oficina Santa Ana	600.00	0.00	0.00	600.00
21103016	Fondo de Caja Chica Oficina Chalatenango	300.00	0.00	0.00	300.00
21103017	Fondo de Caja Chica de la Zona Oriental	700.00	0.00	0.00	700.00
21109	Bancos Comerciales M/D	1,828,723.39	24,107,830.98	24,131,975.00	1,804,579.37
21109001	Banco Comerciales M	1,828,723.39	24,107,830.98	24,131,975.00	1,804,579.37
21123	Bancos Comerciales Convenios de Recaudación	735,375.28	1,057,450.17	740,097.47	1,052,727.98
21123001	Bancos Comerciales Convenios de Recaudación	735,375.28	1,057,450.17	740,097.47	1,052,727.98
21151	Fondos Depósitos en Tesoro Público	582,046.23	0.00	0.00	582,046.23
21151825	Ministerio de Hacienda (DGT- Retencion Renta X Recuperar)	0.00	0.00	0.00	0.00
21151935	Dirección General de Tesorería	582,046.23	0.00	0.00	582,046.23
21191	Fondos en Tránsito	107,249.00	0.00	49,596.40	57,652.60
21191003	Fondos en Transito Por Otros Reembolsos	114.28	0.00	0.00	114.28
21191013	Devolución de Fondos a Ministerio de Hacienda y Bandedal pendientes de liquidar	107,134.72	0.00	49,596.40	57,538.32
212	Anticipos de Fondos	13,461.73	4,296.94	2,628.27	15,130.40
21201	Anticipos a Empleados	9,681.73	2,060.00	1,848.27	9,893.46
21201001	Anticipos a Empleados	9,681.73	2,060.00	1,848.27	9,893.46
21203	Anticipos por Servicios	3,780.00	0.00	780.00	3,000.00
21203001	Anticipos por Servicios	3,780.00	0.00	780.00	3,000.00
21209	Anticipos a Proveedores	0.00	2,236.94	0.00	2,236.94
21209001	Anticipos a Proveedores	0.00	2,236.94	0.00	2,236.94
213	Deudores Monetarios	61,598.22	25,970,197.60	25,964,054.66	67,741.16
21312	D.M. x Tasas y Derechos	148.25	860.25	985.00	23.50
21312003	Por Acceso a Lugares y Uso de Bienes Públicos	148.25	860.25	985.00	23.50
21313	D.M. x Contribuciones a la Seguridad Social	36,831.38	822,698.63	816,221.71	43,308.30
21313002	Cotizaciones Voluntarias	0.00	134.32	134.32	0.00
21313100	Policia Nacional Civil	0.00	11,799.43	11,799.43	0.00
21313101	Banco Central de Reserva	0.00	560.11	560.11	0.00
21313800	Asamblea Legislativa	0.00	2,106.46	2,106.46	0.00
21313802	Corte Suprema de Justicia	0.00	49,346.25	49,346.25	0.00
21313804	Consejo Nacional de la Judicatura	0.00	821.42	821.42	0.00
21313805	Corte de Cuentas de la República	0.00	5,589.63	5,589.63	0.00
21313807	Tribunal Supremo Electoral	0.00	2,301.30	2,301.30	0.00

02

08/10/2021
Pag. 2 de 14

Instituto Nacional de Pensiones de los Empleados Públicos
BALANCE DE COMPROBACION
Del 1 de Septiembre al 30 de Septiembre del 2021
(EN DOLARES)

Institucional

CODIGO	CONCEPTO	SALDO ANTERIOR	DEBE	HABER	SALDO ACUMULADO
21313808	Registro Nacional de las Personas Naturales	0.00	725.17	725.17	0.00
21313810	Tribunal de Servicio Civil	0.00	225.00	225.00	0.00
21313812	Fiscalía General de la República	0.00	4,905.83	4,905.83	0.00
21313814	Procuraduría General de la República	0.00	11,407.75	11,407.75	0.00
21313816	Procuraduría para la Defensa de los Derechos Humanos	0.00	1,332.00	1,332.00	0.00
21313818	Presidencia de la República	0.00	8,327.89	8,327.89	0.00
21313819	Instituto Nacional de los Deportes de El Salvador (INDES)	0.00	539.44	0.00	539.44
21313820	Instituto Salvadoreño de Protección al Menor	0.00	3,203.59	3,203.59	0.00
21313822	Instituto Salvadoreño para el Desarrollo de La Mujer (ISDEMU)	0.00	148.66	148.66	0.00
21313823	Fondo de Inversión Social para el Desarrollo Local de El Salvador (FISDL)	0.00	452.40	452.40	0.00
21313825	Ministerio de Hacienda	0.00	8,434.10	8,434.10	0.00
21313826	Lotería Nacional de Beneficiencia (LNB)	0.00	330.05	330.05	0.00
21313827	Instituto Nacional de Pensiones de los Empleados Públicos (INPEP)	0.00	2,502.32	2,502.32	0.00
21313828	Fondo Salvadoreño para Estudios de Preinversión (FOSEP)	0.00	285.74	285.74	0.00
21313830	Ministerio de Relaciones Exteriores	0.00	5,828.35	5,828.35	0.00
21313834	Instituto Salvadoreño de Desarrollo Municipal (ISDEM)	0.00	247.50	247.50	0.00
21313837	Instituto de Previsión Social de la Fuerza Armada (IPSFA)	0.00	267.60	267.60	0.00
21313839	Ministerio de Gobernación	0.00	7,558.94	7,558.94	0.00
21313841	Academia Nacional de Seguridad Pública (ANSP)	0.00	1,100.01	1,100.01	0.00
21313847	Ministerio de Educación	67.50	348,357.39	348,289.89	135.00
21313848	Universidad de El Salvador (UES)	0.00	72,064.84	72,064.84	0.00
21313851	Caja Mutual de los Empleados del Ministerio de Educación	0.00	448.50	448.50	0.00
21313853	Ministerio de Salud Pública y Asistencia Social	0.00	59,545.94	59,545.94	0.00
21313854	Hospital Nacional Rosales	0.00	17,994.54	17,994.54	0.00
21313855	Hospital Nacional "Benjamín Bloom"	0.00	5,701.56	5,701.56	0.00
21313857	Hospital Nacional Psiquiátrico "Dr. José Molina Martínez"	0.00	2,712.96	2,712.96	0.00
21313858	Hospital Nacional Neumológico "Dr. José Antonio Zaldaña"	0.00	2,970.60	2,970.60	0.00
21313859	Hospital Nacional "San Juan de Dios", Santa Ana	0.00	1,507.00	0.00	1,507.00
21313860	Hospital Nacional "Francisco Menéndez", Ahuachapán	0.00	16,247.50	16,247.50	0.00
21313861	Hospital Nacional "Dr. Jorge Mazzini Villacorta", Sonsonate	0.00	4,770.71	4,770.71	0.00
21313862	Hospital Nacional "Dr. Luis Edmundo Vásquez", Chalatenango	0.00	1,035.01	1,035.01	0.00
21313863	Hospital Nacional "San Rafael", Nueva San Salvador	0.00	3,461.64	3,461.64	0.00
21313864	Hospital Nacional "Santa Gertrudis", San Vicente	0.00	1,315.83	0.00	1,315.83
21313865	Hospital Nacional "Santa Teresa", Zacatecoluca	0.00	3,478.99	3,478.99	0.00
21313866	Hospital Nacional "San Juan de Dios", San Miguel	0.00	8,526.70	8,526.70	0.00
21313867	Hospital Nacional "San Pedro", Usulután	0.00	3,384.06	3,384.06	0.00
21313868	Hospital Nacional "Dr. Juan José Fernández", Zacamil	0.00	3,012.24	3,012.24	0.00
21313869	Hospital Nacional de San Bartolo	0.00	2,136.66	2,136.66	0.00
21313870	Hospital Nacional de Cojutepeque	0.00	336.80	336.80	0.00
21313871	Hospital Nacional de La Unión	0.00	1,641.10	1,641.10	0.00

BALANCE DE COMPROBACION

Del 1 de Septiembre al 30 de Septiembre del 2021

(EN DOLARES)

Institucional

CODIGO	CONCEPTO	SALDO ANTERIOR	DEBE	HABER	SALDO ACUMULADO
21313873	Hospital Nacional de Nueva Guadalupe	0.00	764.78	764.78	0.00
21313874	Hospital Nacional de Ciudad Barrios	0.00	1,515.06	1,515.06	0.00
21313875	Hospital Nacional de Sensuntepeque	0.00	487.22	487.22	0.00
21313878	Hospital Nacional de San Francisco Gotera	1,483.85	1,483.84	1,483.84	1,483.85
21313879	Hospital Nacional de Santa Rosa de Lima	0.00	1,911.54	1,911.54	0.00
21313880	Hospital Nacional de Nueva Concepción	0.00	694.02	0.00	694.02
21313881	Hospital Nacional de Santiago de María	0.00	1,073.31	1,073.31	0.00
21313882	Hospital Nacional de Jiquilisco	0.00	2,385.86	2,385.86	0.00
21313884	Consejo Superior de Salud Pública	0.00	319.69	319.69	0.00
21313885	Instituto Salvadoreño de Rehabilitación de Inválidos (ISRI)	0.00	4,671.55	0.00	4,671.55
21313887	Cruz Roja Salvadoreña (CR)	0.00	256.02	256.02	0.00
21313888	Fondo Solidario para la Salud	0.00	623.71	623.71	0.00
21313890	Ministerio de Trabajo y Previsión Social	0.00	3,222.12	3,222.12	0.00
21313892	Instituto Salvadoreño de Formación Profesional (INSAFORP)	0.00	954.64	954.64	0.00
21313893	Instituto Salvadoreño del Seguro Social (ISSS)	2,121.56	21,912.67	24,034.23	0.00
21313894	Fondo de Protección de Lisiados y Discapacitados a Consecuencia del Conflicto A.	0.00	562.86	562.86	0.00
21313896	Ministerio de Economía	0.00	1,977.44	1,977.44	0.00
21313900	Instituto Salvadoreño de Turismo (ISTU)	0.00	699.86	699.86	0.00
21313902	Comisión Ejecutiva Hidroeléctrica del Río Lempa (CEL)	0.00	943.80	943.80	0.00
21313904	Corporación Salvadoreña de Turismo (CORSAATUR)	152.41	(152.41)	0.00	0.00
21313911	Centro Nacional de Registros (CNR)	0.00	3,672.21	3,672.21	0.00
21313913	Comisión Nacional de la Micro y Pequeña Empresa (CONAMYPE)	0.00	135.00	135.00	0.00
21313914	Ministerio de Agricultura y Ganadería	0.00	8,702.02	8,702.02	0.00
21313915	Instituto Salvadoreño de Transformación Agraria (ISTA)	0.00	1,022.14	1,022.14	0.00
21313916	Centro Nacional de Tecnología Agropecuaria y Forestal (CENTA)	0.00	3,485.84	3,485.84	0.00
21313917	Escuela Nacional de Agricultura (ENA)	0.00	983.08	983.08	0.00
21313919	Ministerio de Obras Públicas	0.00	8,330.31	8,330.31	0.00
21313920	Administración Nacional de Acueductos y Alcantarillados (ANDA)	0.00	17,747.24	17,747.24	0.00
21313921	Fondo Social para la Vivienda (FSV)	0.00	4,586.28	4,586.28	0.00
21313926	Fondo Nacional de Vivienda Popular (FONAVIPO)	0.00	258.75	258.75	0.00
21313927	Fondo de Conservación Vial (Fovial)	0.00	379.80	379.80	0.00
21313928	Ministerio del Medio Ambiente y Recursos Naturales	0.00	2,178.54	2,178.54	0.00
21313931	Ministerio de Transporte	0.00	4,431.27	4,431.27	0.00
21313932	Autoridad de Aviación Civil	0.00	345.08	345.08	0.00
21313945	Ministerio de Seguridad Pública y Justicia	0.00	448.32	448.32	0.00
21313948	Instituto Salvadoreño de Bienestar Magisterial	0.00	286.52	286.52	0.00
21313949	Consejo Nacional de la Niñez y de la Adolescencia (CONNA)	0.00	255.00	255.00	0.00
21313950	Municipios del Departamento de San Salvador	20,923.66	10,133.67	9,334.47	21,722.86
21313951	Municipios del Departamento de Santa Ana	0.00	1,934.38	1,934.38	0.00
21313952	Municipios del Departamento de Ahuachapán	0.00	449.04	449.04	0.00

BALANCE DE COMPROBACION

Del 1 de Septiembre al 30 de Septiembre del 2021

(EN DOLARES)

Institucional

CODIGO	CONCEPTO	SALDO ANTERIOR	DEBE	HABER	SALDO ACUMULADO
21313953	Municipios del Departamento de Sonsonate	839.80	995.38	995.38	839.80
21313955	Municipios del Departamento de La Libertad	453.88	870.70	399.12	925.46
21313956	Municipios del Departamento de Cuscatlán	483.15	524.40	530.40	477.15
21313957	Municipios del Departamento de La Paz	1,212.72	1,433.71	1,243.05	1,403.38
21313958	Municipios del Departamento de San Vicente	600.00	694.37	619.37	675.00
21313959	Municipios del Departamento de Cabañas	487.52	181.88	669.40	0.00
21313960	Municipios del Departamento de Usulután	2,900.43	1,867.26	2,147.95	2,619.74
21313961	Municipios del Departamento de San Miguel	2,486.68	1,518.11	1,106.73	2,898.06
21313962	Municipios del Departamento de Morazán	1,718.22	345.57	663.63	1,400.16
21313963	Municipios del Departamento de La Unión	900.00	618.28	1,518.28	0.00
21313971	Hospital Nacional de la Mujer	0.00	3,379.04	3,379.04	0.00
21313978	Ministerio de Desarrollo Local	0.00	300.00	300.00	0.00
21313979	Instituto Administrador de Beneficios a Veteranos y Excombatientes (INABVE)	0.00	525.00	525.00	0.00
21313980	Ministerio de Vivienda	0.00	2,241.03	2,241.03	0.00
21314	D.M. x Venta de Bienes y Servicios	0.00	2,481.17	2,481.17	0.00
21314002	Reserva Incobrable Jornales	0.00	873.73	873.73	0.00
21314003	Intereses por Mora	0.00	1,181.94	1,181.94	0.00
21314009	Venta de Desechos y Residuos	0.00	425.50	425.50	0.00
21315	D.M. x Ingresos Financieros y Otros	24,618.59	69,065.71	69,274.94	24,409.36
21315002	Intereses Prestamos Personales	0.00	6,176.64	6,176.64	0.00
21315003	Intereses Prestamos Hipotecarios	0.00	6,564.20	6,564.20	0.00
21315004	Intereses Depositos a Plazo	24,618.59	43,925.30	44,134.53	24,409.36
21315005	Intereses por Capitalización Cuentas de Ahorro	0.00	3,352.84	3,352.84	0.00
21315006	Ingresos Turicentro Costa del Sol	0.00	400.00	400.00	0.00
21315013	Ingresos Diversos	0.00	147.00	147.00	0.00
21315016	Ingresos por Recuperación Seguro de Deuda	0.00	1,523.51	1,523.51	0.00
21315017	Ingresos por Recuperación Seguro de Daños	0.00	960.76	960.76	0.00
21315027	Recuperación Costas Procesales	0.00	1,187.30	1,187.30	0.00
21315029	Intereses por Cuentas Corrientes	0.00	2,436.12	2,436.12	0.00
21315030	Ingresos por Recuperación Pagos en Exceso Pensionados	0.00	2,392.04	2,392.04	0.00
21316	D.M. x Transferencias Corrientes Recibidas	0.00	21,566,963.05	21,566,963.05	0.00
21316002	Fideicomiso de Obligaciones	0.00	14,239,073.46	14,239,073.46	0.00
21316825	Ministerio de Hacienda	0.00	7,327,889.59	7,327,889.59	0.00
21321	D.M. x Ventas de Activos Fijos	0.00	25,520.74	25,520.74	0.00
21321099	Venta Activos Extraordinarios	0.00	25,520.74	25,520.74	0.00
21323	D.M. x Recuperación de Inversiones Financieras	0.00	7,210.93	7,210.93	0.00
21323002	Recuperación Prestamos Personales	0.00	2,098.95	2,098.95	0.00
21323003	Recuperación Prestamos Hipotecarios	0.00	5,111.98	5,111.98	0.00
21383	D.M. x Recuperación de Inversiones Financieras Temporales	0.00	3,450,000.00	3,450,000.00	0.00
21383001	D.M. x Recuperación de Inversiones Financieras Temporales	0.00	3,450,000.00	3,450,000.00	0.00

Instituto Nacional de Pensiones de los Empleados Públicos
BALANCE DE COMPROBACION
Del 1 de Septiembre al 30 de Septiembre del 2021
(EN DOLARES)

08/10/2021

Pag. 5 de 14

Institucional

CODIGO	CONCEPTO	SALDO ANTERIOR	DEBE	HABER	SALDO ACUMULADO
21389	D.M. x Operaciones de Ejercicios Anteriores	0.00	25,397.12	25,397.12	0.00
21389004	Recuperación Pagos en Exceso Pensiones	0.00	24,854.62	24,854.62	0.00
21389006	Intereses Depositos a Plazo	0.00	0.00	0.00	0.00
21389007	Mora Previsional de Años Anteriores	0.00	664.50	664.50	0.00
21389008	Ingresos Años Anteriores	0.00	(122.00)	(122.00)	0.00
22	Inversiones Financieras	21,280,070.10	5,381,248.42	3,611,240.75	23,050,077.77
221	Inversiones Temporales	14,000,000.00	3,450,000.00	3,450,000.00	14,000,000.00
22103	Depósitos a Plazo en el Sector Financiero en el Interior	14,000,000.00	3,450,000.00	3,450,000.00	14,000,000.00
22103001	Depósitos a Plazo	14,000,000.00	3,450,000.00	3,450,000.00	14,000,000.00
224	Inversiones en Préstamos, Largo Plazo	73,943.52	6,893.84	7,210.93	73,626.43
22401	Préstamos para Viviendas	761,036.25	0.00	5,111.98	755,924.27
22401005	A Personas Naturales	761,036.25	0.00	5,111.98	755,924.27
22403	Préstamos Personales	1,666,145.38	0.00	2,098.95	1,664,046.43
22403001	A Personas Naturales	1,666,145.38	0.00	2,098.95	1,664,046.43
22499	Provisión de Inversiones en Préstamos	2,353,238.11	6,893.84	0.00	2,346,344.27
22499009	Provisión Prestamos Categoría "B"	0.00	0.00	0.00	0.00
22499014	Provisión Préstamos Categoría "E"	2,353,238.11	6,893.84	0.00	2,346,344.27
225	Deudores Financieros	7,130,290.45	1,806,160.77	25,721.94	8,910,729.28
22505	Deudores por Reintegros	4,510,008.19	212,120.14	24,854.62	4,697,273.71
22505003	Deudores por Reintegros de Pagos en Exceso	4,510,008.19	212,120.14	24,854.62	4,697,273.71
22531	Deudores por Emisión de Certificados de Traspaso	2,551,344.31	1,594,040.63	0.00	4,145,384.94
22531001	Deudores por Emisión de Certificados de Traspaso	2,551,344.31	1,594,040.63	0.00	4,145,384.94
22551	Deudores Monetarios por Percibir	68,937.95	0.00	867.32	68,070.63
22551012	DMP x D.M. x Tasas y Derechos	0.00	0.00	0.00	0.00
22551013	D.M. x Contribuciones a la Seguridad Social año 2000	63,095.19	0.00	838.26	62,256.93
22551015	DMP x D.M. x Ingresos Financieros y Otros	0.00	0.00	0.00	0.00
22551513	D.M. x Contribuciones a la Seguridad Social año 2005	395.40	0.00	0.00	395.40
22551613	D.M. x Contribuciones a la Seguridad Social año 2006	38.50	0.00	0.00	38.50
22551713	DMP x D.M. x Contribuciones a la Seguridad Social	380.74	0.00	0.00	380.74
22551813	D.M. x Contribuciones a la Seguridad Social año 2008	819.96	0.00	0.00	819.96
22551913	D.M. x Contribuciones a la Seguridad Social año 2009	4,208.16	0.00	29.06	4,179.10
226	Inversiones Intangibles	75,836.13	118,193.81	128,307.88	65,722.06
22605	Seguros Pagados por Anticipado	303,214.60	118,193.81	0.00	421,408.41
22605001	Primas y Gastos de Seguros de Personas	262,427.60	118,193.81	0.00	380,621.41
22605002	Primas y Gastos de Seguros de Bienes	40,787.00	0.00	0.00	40,787.00
22609	Mantenimiento y Reparación Pagados x Anticipado	10,114.28	0.00	2,487.12	7,627.16
22609001	Mantenimiento y Reparaciones de Bienes Muebles	10,114.28	0.00	2,487.12	7,627.16
22615	Derechos de Propiedad Intangible	332,140.20	0.00	0.00	332,140.20
22615003	Derechos de Propiedad Intelectual	332,140.20	0.00	0.00	332,140.20
22699	Amortizaciones Acumuladas	569,632.95	0.00	125,820.76	695,453.71

BALANCE DE COMPROBACION

Del 1 de Septiembre al 30 de Septiembre del 2021

(EN DOLARES)

Institucional

CODIGO	CONCEPTO	SALDO ANTERIOR	DEBE	HABER	SALDO ACUMULADO
22699002	Seguro de Personas	185,722.63	0.00	86,333.47	272,056.10
22699003	Seguro de Bienes	19,176.59	0.00	2,367.47	21,544.06
22699004	Licencias de Software	288,754.98	0.00	2,134.31	290,889.29
22699005	Seguro de Deuda y Daños	75,978.75	0.00	34,985.51	110,964.26
229	Inversiones no Recuperables	0.00	0.00	0.00	0.00
22907	Inversiones en Préstamos no Recuperables	12,108.68	0.00	0.00	12,108.68
22907001	Inversiones en Préstamos no Recuperables	12,108.68	0.00	0.00	12,108.68
22999	Estimaciones Inversiones no Recuperables	12,108.68	0.00	0.00	12,108.68
22999002	Prestamos de Emergencia Empleados INPEP	9,727.51	0.00	0.00	9,727.51
22999003	Prestamos Personales Deudores Fallecidos	2,381.17	0.00	0.00	2,381.17
23	Inversiones en Existencias	511,301.98	11,273.78	21,649.55	500,926.21
231	Existencias Institucionales	511,301.98	11,273.78	21,649.55	500,926.21
23101	Productos Alimenticios Agropecuarios y Forestales	317.52	741.00	474.66	583.86
23101001	Productos Alimenticios para Personas	317.52	741.00	474.66	583.86
23101003	Productos Agropecuarios y Forestales	0.00	0.00	0.00	0.00
23103	Productos Textiles y Vestuarios	241.04	0.00	65.28	175.76
23103001	Productos Textiles y Vestuarios	241.04	0.00	65.28	175.76
23105	Materiales de Oficina, Productos de Papel e Impresos	7,656.62	1,125.39	1,899.13	6,882.88
23105001	Productos de Papel y Cartón	6,190.22	676.10	1,683.81	5,182.51
23105002	Materiales de Oficina	1,466.40	449.29	215.32	1,700.37
23107	Productos de Cuero y Caucho	146.40	0.00	13.20	133.20
23107001	Productos de Cuero y Caucho	146.40	0.00	13.20	133.20
23109	Productos Químicos, Combustibles y Lubricantes	23,877.72	8,061.82	4,765.76	27,173.78
23109001	Productos Químicos	4,902.86	2,804.50	1,578.93	6,128.43
23109002	Productos Farmacéuticos y Medicinales	8,944.94	5,254.70	1,866.83	12,332.81
23109003	Combustibles y Lubricantes	10,029.92	2.62	1,320.00	8,712.54
23111	Minerales y Productos Derivados	26.90	0.00	2.00	24.90
23111002	Minerales Metálicos y Productos Derivados	26.90	0.00	2.00	24.90
23113	Materiales de Uso o Consumo	19,588.97	58.32	2,910.53	16,736.76
23113001	Materiales e Instrumental de Laboratorios y Uso Médico	3,478.92	53.52	489.60	3,042.84
23113002	Materiales Informáticos	16,040.25	0.00	2,420.93	13,619.32
23113004	Materiales Eléctricos	69.80	4.80	0.00	74.60
23115	Bienes de Uso y Consumo Diversos	1,998.15	1,287.25	1,224.73	2,060.67
23115099	Bienes de Uso y Consumo Diversos	1,998.15	1,287.25	1,224.73	2,060.67
23196	Activos Extraordinarios	457,448.66	0.00	10,294.26	447,154.40
23196002	Valor Adjudicado	340,116.08	0.00	10,294.26	329,821.82
23196003	Saldo Adeudado	19,823.09	0.00	0.00	19,823.09
23196004	Costas Procesales, Honorarios Profesionales, Derechos e Impuestos	70,869.06	0.00	0.00	70,869.06
23196005	Seguros de Deuda y de Daños	10,564.02	0.00	0.00	10,564.02
23196007	Inmueble Colonia INPEP Zacamil	2,285.71	0.00	0.00	2,285.71

BALANCE DE COMPROBACION

Del 1 de Septiembre al 30 de Septiembre del 2021

(EN DOLARES)

Institucional

CODIGO	CONCEPTO	SALDO ANTERIOR	DEBE	HABER	SALDO ACUMULADO
23196008	Inmuebles Adjudicados pendientes de Inscribir	7,589.77	0.00	0.00	7,589.77
23196009	Inmuebles adjudicados por resolución de Junta Directiva	6,200.93	0.00	0.00	6,200.93
24	Inversiones en Bienes de Uso	13,161,617.47	8,230.25	22,428.75	13,147,418.97
241	Bienes Depreciables	4,492,837.98	8,230.25	22,428.75	4,478,639.48
24101	Bienes Inmuebles	3,016,450.22	0.00	0.00	3,016,450.22
24101001	Edificios e Instalaciones	3,016,450.22	0.00	0.00	3,016,450.22
24105	Infraestructura para Educación y Recreación	758,245.45	780.00	0.00	759,025.45
24105001	De Educación y Recreación	758,245.45	780.00	0.00	759,025.45
24109	Instalaciones Eléctricas y Comunicaciones	71,319.00	0.00	0.00	71,319.00
24109001	Eléctricas y Comunicaciones	71,319.00	0.00	0.00	71,319.00
24115	Equipos Médicos y de Laboratorios	1,390.00	0.00	0.00	1,390.00
24115001	Equipos Médicos y de Laboratorios	1,390.00	0.00	0.00	1,390.00
24117	Equipo de Transporte, Tracción y Elevación	364,586.60	0.00	0.00	364,586.60
24117001	Vehículos de Transporte	364,586.60	0.00	0.00	364,586.60
24119	Maquinaria, Equipo y Mobiliario Diverso	2,113,029.73	7,450.25	0.00	2,120,479.98
24119001	Mobiliarios	25,520.98	0.00	0.00	25,520.98
24119002	Maquinarias y Equipos	616,484.75	7,450.25	0.00	623,935.00
24119003	Maquinaria y Equipo de Producción para Apoyo Institucional	75,401.65	0.00	0.00	75,401.65
24119004	Equipos Informáticos	1,340,229.93	0.00	0.00	1,340,229.93
24119005	Herramientas y Repuestos Principales	51,742.62	0.00	0.00	51,742.62
24119099	Bienes Muebles Diversos	3,649.80	0.00	0.00	3,649.80
24199	Depreciación Acumulada	1,832,183.02	0.00	22,428.75	1,854,611.77
24199001	Bienes Inmuebles	0.00	0.00	0.00	0.00
24199002	Depreciación Acumulada por Revalúo	21,240.56	0.00	7,077.56	28,318.12
24199005	Infraestructura para Educación y Recreación	0.00	0.00	0.00	0.00
24199009	Instalaciones Eléctricas y Comunicaciones	56,232.36	0.00	371.30	56,603.66
24199012	Maquinaria y Equipo para Apoyo Institucional	54,881.95	0.00	459.99	55,341.94
24199015	Equipo Médico y de Laboratorio	187.65	0.00	20.85	208.50
24199017	Equipo de Transporte, Tracción y Elevación	198,850.33	0.00	1,835.85	200,686.18
24199019	Maquinaria, Equipo y Mobiliario Diverso	1,500,790.17	0.00	12,663.20	1,513,453.37
243	Bienes no Depreciables	8,668,779.49	0.00	0.00	8,668,779.49
24301	Bienes Inmuebles	8,667,636.63	0.00	0.00	8,667,636.63
24301001	Terrenos	8,667,636.63	0.00	0.00	8,667,636.63
24305	Obras de Arte, Libros y Colecciones	1,142.86	0.00	0.00	1,142.86
24305001	Obras de Arte y Culturales	1,142.86	0.00	0.00	1,142.86
Sub Total Título		38,289,343.40	56,540,528.14	54,543,670.85	40,286,200.69

Instituto Nacional de Pensiones de los Empleados Públicos
BALANCE DE COMPROBACION
Del 1 de Septiembre al 30 de Septiembre del 2021
(EN DOLARES)

08/10/2021

Pag. 8 de 14

Institucional

CODIGO	CONCEPTO	SALDO ANTERIOR	DEBE	HABER	SALDO ACUMULADO
4	Obligaciones con Terceros	8,924,289.24	25,810,185.18	28,070,789.86	11,184,893.92
41	Deuda Corriente	6,272,602.89	25,801,944.95	26,476,749.23	6,947,407.17
412	Depósitos de Terceros	6,051,343.31	84,067.09	287,228.88	6,254,505.10
41201	Depósitos Ajenos	5,275,800.56	27,650.42	239,985.53	5,488,135.67
41201008	Depositos Transitorios	10,615.84	78.32	0.00	10,537.52
41201010	Pagos en Exceso a Pensionados	4,510,008.19	24,854.62	212,120.14	4,697,273.71
41201034	Remanentes Fondos Recibidos Fondo General-MH	0.00	0.00	0.00	0.00
41201035	Ingresos por Pagos en Exceso Ministerio de Hacienda	4,875.90	0.00	972.68	5,848.58
41201040	Rechazos y Devoluciones de Pensión	4,776.00	2,717.48	2,435.45	4,493.97
41201052	Ingresos por Pagos en Exceso Fideicomiso Años Anteriores	14,764.84	0.00	7,206.54	21,971.38
41201054	Reintegros por Pensionados Fallecidos Fideicomiso Años Anteriores	23,830.26	0.00	201.00	24,031.26
41201777	Embargos Judiciales	670,251.28	0.00	6,358.19	676,609.47
41201825	Reintegros de Pensiones Años Anteriores Fondo General	36,678.25	0.00	10,691.53	47,369.78
41209	Anticipos por Ventas de Bienes	440.45	35,815.00	35,815.00	440.45
41209001	Anticipos por Ventas de Bienes	440.45	35,815.00	35,815.00	440.45
41251	Depósitos Retenciones Fiscales	967.30	970.48	1,880.96	1,877.78
41251001	Retención 13% IVA Embargos Judiciales	63.84	63.84	0.00	0.00
41251935	Tesoro Público (DGT)	903.46	906.64	1,880.96	1,877.78
41252	Depósitos de Recaudaciones por Liquidar	772,980.88	18,478.09	8,734.85	763,237.64
41252001	Por Cotizaciones y Aportaciones Laborales	70,128.62	200.35	0.00	69,928.27
41252002	Por Reembolso de Prestamos	201,833.64	0.00	0.00	201,833.64
41252005	Otras Recaudaciones	151,775.38	0.00	0.00	151,775.38
41252006	Cotizaciones en Rezagos	15,317.98	0.00	585.52	15,903.50
41252007	Cotizaciones Indebidas	1,417.20	0.00	0.00	1,417.20
41252011	Cotizaciones no Identificadas	321,555.14	6,198.83	67.50	315,423.81
41252014	Registro de Cuotas de Prestamos	268.96	243.96	239.94	264.94
41252015	Pagos en Exceso de Aportaciones y Cotizaciones	10,683.96	11,834.95	7,841.89	6,690.90
41254	Anticipo de Impuesto Retenido IVA	1,154.12	1,153.10	812.54	813.56
41254001	Retención 13% IVA Arrendamientos	146.22	146.22	146.22	146.22
41254935	Tesoro Publico (DGT)	1,007.90	1,006.88	666.32	667.34
413	Acreeedores Monetarios	221,259.58	25,717,877.86	26,189,520.35	692,902.07
41351	A. M. x Remuneraciones	68,776.09	256,988.63	262,347.84	74,135.30
41351001	Remuneraciones	29,549.42	213,855.77	222,796.67	38,490.32
41351814	Procuraduría General de la República	0.00	245.00	245.00	0.00
41351827	Instituto Nacional de Pensiones de los Empleados Públicos (INPEP)	2,502.32	2,738.59	2,733.39	2,497.12
41351837	Instituto de Previsión Social de la Fuerza Armada (IPSFA)	342.80	342.80	342.80	342.80
41351887	Cruz Roja Salvadoreña (CR)	0.00	18.41	18.41	0.00
41351892	Instituto Salvadoreño de Formación Profesional (INSAFORP)	2,106.35	2,102.61	1,799.88	1,803.62
41351893	Instituto Salvadoreño del Seguro Social (ISSS)	22,115.16	22,075.95	18,899.00	18,938.21
41351921	Fondo Social para la Vivienda (FSV)	0.00	3,464.87	3,464.87	0.00

BALANCE DE COMPROBACION

Del 1 de Septiembre al 30 de Septiembre del 2021

(EN DOLARES)

Institucional

CODIGO	CONCEPTO	SALDO ANTERIOR	DEBE	HABER	SALDO ACUMULADO
41351935	Tesoro Público (DGT)	12,160.04	12,144.63	12,047.82	12,063.23
41353	A.M. x Prestaciones a la Seguridad Social	75,640.01	21,750,083.66	22,256,031.03	581,587.38
41353001	Prestaciones a la Seguridad Social	74,788.12	20,158,830.28	20,665,038.98	580,996.82
41353814	Procuraduria General de la Republica	0.00	8,546.24	8,546.24	0.00
41353827	Instituto Nacional de Pensiones de los Empleados Publicos (INPEP)	0.00	12,706.41	12,706.41	0.00
41353837	Instituto de Previsión Social de la Fuerza Armada (IPSFA)	0.00	396.52	396.52	0.00
41353851	Caja Mutual de los Empleados del Ministerio de Educación	0.00	35,473.99	35,473.99	0.00
41353893	Instituto Salvadoreño del Seguro Social (ISSS)	0.00	1,502,904.37	1,502,904.37	0.00
41353921	Fondo Social para la Vivienda (FSV)	851.89	24,874.67	24,613.34	590.56
41353935	Tesoro Público (DGT)	0.00	6,351.18	6,351.18	0.00
41354	A.M. x Adquisiciones de Bienes y Servicios	74,062.11	121,151.75	76,622.39	29,532.75
41354001	Adquisiciones de Bienes y Servicios	72,926.43	118,560.60	74,573.98	28,939.81
41354935	Tesoro Público (DGT)	1,135.68	2,591.15	2,048.41	592.94
41355	A.M. x Gastos Financieros y Otros	0.00	130,904.75	131,167.07	262.32
41355001	Gastos Financieros y Otros	0.00	130,904.75	131,167.07	262.32
41361	A.M. x Inversiones en Activos Fijos	2,781.37	5,537.19	10,140.14	7,384.32
41361001	Inversiones en Activos Fijos	2,781.37	5,376.64	9,979.59	7,384.32
41361935	Tesoro Publico (DGT)	0.00	160.55	160.55	0.00
41383	A.M. x Inversiones Financieras Temporales	0.00	3,450,000.00	3,450,000.00	0.00
41383001	Inversiones Financieras Temporales	0.00	3,450,000.00	3,450,000.00	0.00
41389	A.M. x Operaciones de Ejercicios Anteriores	0.00	3,211.88	3,211.88	0.00
41389001	Operaciones de Ejercicios Anteriores	0.00	3,211.88	3,211.88	0.00
42	Financiamiento de Terceros	2,651,686.35	8,240.23	1,594,040.63	4,237,486.75
424	Acreedores Financieros	2,651,686.35	8,240.23	1,594,040.63	4,237,486.75
42417	Indemnizaciones Laborales	14,828.21	0.00	0.00	14,828.21
42417001	Indemnizaciones Laborales	14,828.21	0.00	0.00	14,828.21
42431	Provisión por Emisión de Certificados de Traspaso	2,551,344.31	0.00	1,594,040.63	4,145,384.94
42431001	Provisión por Emisión de Certificados de Traspaso	2,551,344.31	0.00	1,594,040.63	4,145,384.94
42450	Provisiones por Acreedores Monetarios	5,028.35	5,028.35	0.00	0.00
42450777	Provisiones por Acreedores Monetarios	5,028.35	5,028.35	0.00	0.00
42451	Acreedores Monetarios por Pagar	80,485.48	3,211.88	0.00	77,273.60
42451777	Acreedores Monetarios por Pagar	80,485.48	3,211.88	0.00	77,273.60
Sub Total Título		8,924,289.24	25,810,185.18	28,070,789.86	11,184,893.92

BALANCE DE COMPROBACION

Del 1 de Septiembre al 30 de Septiembre del 2021

(EN DOLARES)

Institucional

CODIGO	CONCEPTO	SALDO ANTERIOR	DEBE	HABER	SALDO ACUMULADO
8	Obligaciones Propias	29,365,054.16	22,768,678.97	22,504,931.58	29,101,306.77
81	Patrimonio Estatal	26,222,436.18	0.00	2,939.82	26,225,376.00
811	Patrimonio	15,453,100.47	0.00	0.00	15,453,100.47
81103	Patrimonio Instituciones Descentralizadas	264,911.57	0.00	0.00	264,911.57
81103001	Patrimonio Instituciones Descentralizadas	264,911.57	0.00	0.00	264,911.57
81109	Resultado Ejercicios Anteriores	3,331,789.15	0.00	0.00	3,331,789.15
81109001	Resultado Ejercicios Anteriores	3,331,789.15	0.00	0.00	3,331,789.15
81111	Resultado Ejercicio Corriente	0.00	0.00	0.00	0.00
81111999	Resultado Ejercicio Corriente	0.00	0.00	0.00	0.00
81113	Superávit por Revaluaciones	11,856,399.75	0.00	0.00	11,856,399.75
81113001	Superávit por Revaluaciones	4,028,158.99	0.00	0.00	4,028,158.99
81113002	Superavit por Revaluacion Terrenos	7,828,240.76	0.00	0.00	7,828,240.76
812	Reservas	10,877,052.90	0.00	2,939.82	10,879,992.72
81203	Reserva Técnica	10,877,052.90	0.00	2,939.82	10,879,992.72
81203001	Reserva Técnica	10,541,647.27	0.00	2,939.82	10,544,587.09
81203002	Reserva Tecnica NO Percibida	335,405.63	0.00	0.00	335,405.63
819	Detrimento Patrimonial	107,717.19	0.00	0.00	107,717.19
81901	Detrimentos de Fondos	107,717.19	0.00	0.00	107,717.19
81901001	Detrimentos de Fondos Pensiones	107,717.19	0.00	0.00	107,717.19
83	Gastos de Gestión	177,368,035.94	22,768,678.97	0.00	200,136,714.91
832	Gastos Previsionales	173,647,863.99	22,256,031.03	0.00	195,903,895.02
83201	Pensiones	171,659,094.93	22,000,672.74	0.00	193,659,767.67
83201001	Pensiones por Vejez	133,639,180.28	16,845,368.00	0.00	150,484,548.28
83201002	Pensiones por Invalidez	873,281.07	109,906.75	0.00	983,187.82
83201003	Pensiones por Viudez	35,232,885.03	4,752,577.77	0.00	39,985,462.80
83201004	Pensiones por Orfandad	1,913,748.55	292,820.22	0.00	2,206,568.77
83203	Otros Gastos Previsionales	1,988,769.06	255,358.29	0.00	2,244,127.35
83203001	Beneficios por Incapacidad Temporal	380,499.21	53,340.12	0.00	433,839.33
83203002	Beneficios Adicionales	263,839.39	16,584.95	0.00	280,424.34
83203099	Pensiones y Jubilaciones Diversas	1,344,430.46	185,433.22	0.00	1,529,863.68
833	Gastos en Personal	2,464,069.44	262,347.84	0.00	2,726,417.28
83301	Remuneraciones Personal Permanente	1,040,659.09	108,937.29	0.00	1,149,596.38
83301001	Sueldos	827,291.49	103,076.89	0.00	930,368.38
83301003	Aguinaldos	200.10	0.00	0.00	200.10
83301005	Dietas	46,084.85	5,863.05	0.00	51,947.90
83301007	Beneficios Adicionales	167,082.65	(2.65)	0.00	167,080.00
83303	Remuneraciones Personal Eventual	905,408.54	95,350.97	0.00	1,000,759.51
83303001	Sueldos	749,338.00	95,350.97	0.00	844,688.97
83303006	Beneficios Adicionales	156,070.54	0.00	0.00	156,070.54
83307	Contrib. Patronales a Inst. de Seguridad Social Pública	137,666.26	15,989.19	0.00	153,655.45

BALANCE DE COMPROBACION

Del 1 de Septiembre al 30 de Septiembre del 2021

(EN DOLARES)

Institucional

CODIGO	CONCEPTO	SALDO ANTERIOR	DEBE	HABER	SALDO ACUMULADO
83307001	Por Remuneraciones Permanentes	81,079.47	10,011.98	0.00	91,091.45
83307002	Por Remuneraciones Eventuales	56,586.79	5,977.21	0.00	62,564.00
83309	Contrib. Patronales a Inst de Seguridad Social Privadas	110,789.54	13,234.95	0.00	124,024.49
83309001	Por Remuneraciones Permanentes	58,430.70	7,265.28	0.00	65,695.98
83309002	Por Remuneraciones Eventuales	52,358.84	5,969.67	0.00	58,328.51
83313	Indemnizaciones	20,639.70	0.00	0.00	20,639.70
83313001	Al Personal de Servicios Permanentes	178.85	0.00	0.00	178.85
83313002	Al Personal de Servicios Eventuales	20,460.85	0.00	0.00	20,460.85
83317	Otras Remuneraciones	248,906.31	28,835.44	0.00	277,741.75
83317003	Prestaciones Sociales al Personal	218,114.91	21,400.43	0.00	239,515.34
83317099	Remuneraciones Diversas	30,791.40	7,435.01	0.00	38,226.41
834	Gastos en Bienes de Consumo y Servicios	672,207.48	79,193.64	0.00	751,401.12
83401	Productos Alimenticios, Agropecuarios y Forestales	21,214.75	1,929.21	0.00	23,143.96
83401001	Productos Alimenticios para Personas	18,866.37	1,795.53	0.00	20,661.90
83401003	Productos Agropecuarios y Forestales	2,348.38	133.68	0.00	2,482.06
83403	Productos Textiles y Vestuarios	4,497.87	1,173.58	0.00	5,671.45
83403001	Productos Textiles y Vestuarios	4,497.87	1,173.58	0.00	5,671.45
83405	Materiales de Oficina, Productos de Papel e Impresos	19,983.72	2,383.14	0.00	22,366.86
83405001	Productos de Papel y Cartón	14,407.39	2,105.81	0.00	16,513.20
83405002	Materiales de Oficina	3,786.83	277.33	0.00	4,064.16
83405003	Libros, Textos, Utiles de Enseñanza y Publicaciones	1,789.50	0.00	0.00	1,789.50
83407	Productos de Cuero y Caucho	3,468.37	189.17	0.00	3,657.54
83407001	Productos de Cuero y Caucho	1,808.37	189.17	0.00	1,997.54
83407003	Llantas y Neumáticos	1,660.00	0.00	0.00	1,660.00
83409	Productos Químicos, Combustibles y Lubricantes	52,983.66	5,595.66	0.00	58,579.32
83409001	Productos Químicos	24,964.00	2,386.93	0.00	27,350.93
83409002	Productos Farmacéuticos y Medicinales	14,903.01	1,866.83	0.00	16,769.84
83409003	Combustibles y Lubricantes	13,116.65	1,341.90	0.00	14,458.55
83411	Minerales y Productos Derivados	29,199.71	1,633.29	0.00	30,833.00
83411001	Minerales no Metálicos y Productos Derivados	18,516.61	142.50	0.00	18,659.11
83411002	Minerales Metálicos y Productos Derivados	10,683.10	1,490.79	0.00	12,173.89
83413	Materiales de Uso o Consumo	29,575.01	3,256.43	0.00	32,831.44
83413001	Materiales e Instrumental de Laboratorios y Uso Médico	4,092.94	489.60	0.00	4,582.54
83413002	Materiales Informáticos	19,106.31	2,466.73	0.00	21,573.04
83413004	Materiales Eléctricos	6,375.76	300.10	0.00	6,675.86
83415	Bienes de Uso y Consumo Diverso	11,731.10	1,654.07	0.00	13,385.17
83415001	Herramientas, Repuestos y Accesorios	1,264.53	202.39	0.00	1,466.92
83415099	Bienes de Uso y Consumo Diversos	10,466.57	1,451.68	0.00	11,918.25
83417	Servicios Básicos	148,096.67	18,165.33	0.00	166,262.00
83417001	Servicios de Energía Eléctrica	94,602.18	12,749.29	0.00	107,351.47

BALANCE DE COMPROBACION

Del 1 de Septiembre al 30 de Septiembre del 2021

(EN DOLARES)

Institucional

CODIGO	CONCEPTO	SALDO ANTERIOR	DEBE	HABER	SALDO ACUMULADO
83417002	Servicios de Agua	31,378.18	110.02	0.00	31,488.20
83417003	Servicios de Telecomunicaciones	20,952.08	5,096.34	0.00	26,048.42
83417004	Servicios de Correos	1,164.23	209.68	0.00	1,373.91
83419	Mantenimiento y Reparación	79,003.67	13,587.48	0.00	92,591.15
83419001	Mantenimientos y Reparaciones de Bienes Muebles	35,651.15	5,628.72	0.00	41,279.87
83419002	Mantenimientos y Reparaciones de Vehículos	15,269.00	4,651.73	0.00	19,920.73
83419003	Mantenimientos y Reparaciones de Bienes Inmuebles	28,083.52	3,307.03	0.00	31,390.55
83421	Servicios Comerciales	135,893.48	20,008.06	0.00	155,901.54
83421001	Transportes, Fletes y Almacenamientos	565.55	0.00	0.00	565.55
83421002	Servicios de Publicidad	20,937.83	3,650.00	0.00	24,587.83
83421003	Servicios de Vigilancia	84,521.54	12,249.50	0.00	96,771.04
83421004	Servicios de Limpiezas y Fumigaciones	17,313.50	3,385.48	0.00	20,698.98
83421005	Servicios de Lavanderías y Planchado	24.00	0.00	0.00	24.00
83421007	Servicios de Alimentación	4,299.85	0.00	0.00	4,299.85
83421010	Impresiones, Publicaciones y Reproducciones	8,231.21	723.08	0.00	8,954.29
83423	Otros Servicios y Arrendamientos Diversos	86,027.07	4,790.75	0.00	90,817.82
83423099	Servicios Generales y Arrendamientos Diversos	86,027.07	4,790.75	0.00	90,817.82
83425	Arrendamientos y Derechos	15,194.00	2,121.02	0.00	17,315.02
83425001	De Bienes Muebles	310.70	0.00	0.00	310.70
83425002	De Bienes Inmuebles	14,883.30	2,121.02	0.00	17,004.32
83427	Pasajes y Viáticos	17,307.24	1,774.45	0.00	19,081.69
83427001	Pasajes al Interior	12,234.64	1,564.00	0.00	13,798.64
83427003	Viáticos por Comisión Interna	5,072.60	210.45	0.00	5,283.05
83429	Servicios Técnicos y Profesionales	18,031.16	932.00	0.00	18,963.16
83429001	Servicios Médicos	771.45	0.00	0.00	771.45
83429003	Servicios Jurídicos	333.82	0.00	0.00	333.82
83429004	Servicios de Contabilidad y Auditoría	12,100.00	0.00	0.00	12,100.00
83429005	Servicios de Capacitación	3,481.80	932.00	0.00	4,413.80
83429008	Estudios e Investigaciones	129.69	0.00	0.00	129.69
83429099	Consultorias, Estudios e Investigaciones Diversas	1,214.40	0.00	0.00	1,214.40
835	Gastos en Bienes Capitalizables	21,175.27	1,909.89	0.00	23,085.16
83503	Equipos Médicos y de Laboratorios	670.00	0.00	0.00	670.00
83503001	Equipos Médicos y de Laboratorios	670.00	0.00	0.00	670.00
83507	Maquinaria, Equipo y Mobiliario Diverso	15,532.77	1,909.89	0.00	17,442.66
83507001	Mobiliarios	8,454.00	1,650.00	0.00	10,104.00
83507002	Equipos Informáticos	1,618.81	0.00	0.00	1,618.81
83507003	Maquinarias y Equipos	3,625.96	0.00	0.00	3,625.96
83507005	Maquinaria y Equipo de Producción para Apoyo Institucional	1,827.00	227.94	0.00	2,054.94
83507099	Bienes Muebles Diversos	7.00	31.95	0.00	38.95
83513	Gastos en Activos Intangibles	4,972.50	0.00	0.00	4,972.50

BALANCE DE COMPROBACION

Del 1 de Septiembre al 30 de Septiembre del 2021

(EN DOLARES)

Institucional

CODIGO	CONCEPTO	SALDO ANTERIOR	DEBE	HABER	SALDO ACUMULADO
83513003	Derechos de Propiedad Intelectual	4,972.50	0.00	0.00	4,972.50
836	Gastos Financieros y Otros	14,645.59	12,973.26	0.00	27,618.85
83603	Impuestos, Tasas y Derechos	14,584.87	12,973.26	0.00	27,558.13
83603008	Derechos	237.69	0.00	0.00	237.69
83603099	Impuestos, Tasas y Derechos Diversos	14,347.18	12,973.26	0.00	27,320.44
83613	Gastos Corrientes Diversos	60.72	0.00	0.00	60.72
83613099	Gastos Diversos	60.72	0.00	0.00	60.72
837	Gastos en Transferencias Otorgadas	2,500.00	0.00	0.00	2,500.00
83709	Transferencias Corrientes al Sector Privado	2,500.00	0.00	0.00	2,500.00
83709003	A Organismos sin Fines de Lucro	2,500.00	0.00	0.00	2,500.00
838	Costos de Ventas y Cargos Calculados	514,127.45	148,249.51	0.00	662,376.96
83811	Amortización de Inversiones Intangibles	303,072.11	125,820.76	0.00	428,892.87
83811002	Amortización Licencias de Software	22,194.14	2,134.31	0.00	24,328.45
83811003	Amortización Seguro de Deuda y Daños	75,978.75	34,985.51	0.00	110,964.26
83811004	Amortización Seguro de Personas	185,722.63	86,333.47	0.00	272,056.10
83811005	Amortización Seguro de Bienes	19,176.59	2,367.47	0.00	21,544.06
83815	Depreciación de Bienes de Uso	189,703.68	22,428.75	0.00	212,132.43
83815001	Depreciación de Bienes de Uso	126,420.27	15,351.19	0.00	141,771.46
83815003	Depreciación Revaluación Bienes Inmuebles	63,283.41	7,077.56	0.00	70,360.97
83819	Costo de Venta de Activos Extraordinarios	21,351.66	0.00	0.00	21,351.66
83819001	Costo de Venta de Activos Extraordinarios	21,351.66	0.00	0.00	21,351.66
839	Gastos de Actualizaciones y Ajustes	31,446.72	7,973.80	0.00	39,420.52
83955	Ajustes de Ejercicios Anteriores	31,446.72	7,973.80	0.00	39,420.52
83955001	Ajustes de Ejercicios Anteriores	9,276.56	0.00	0.00	9,276.56
83955002	Ajustes a Mora Previsional	8,006.43	29.07	0.00	8,035.50
83955003	Devolución Pagos en Exceso de Cotizaciones y Aportaciones	14,163.73	7,841.89	0.00	22,005.62
83955010	Ajustes por Reclasificación Cotizaciones no Identificadas, en Rezagos e Indevida	0.00	102.84	0.00	102.84
85	Ingresos de Gestión	180,510,653.92	0.00	22,501,991.76	203,012,645.68
852	Ingresos Seguridad Social	6,468,547.14	0.00	822,698.63	7,291,245.77
85203	Contribuciones del Sector Público	6,468,547.14	0.00	822,698.63	7,291,245.77
85203001	Contribuciones Patronales	3,233,618.09	0.00	411,282.51	3,644,900.60
85203002	Contribuciones Laborales	3,234,929.05	0.00	411,416.12	3,646,345.17
855	Ingresos Financieros y Otros	526,595.66	0.00	56,666.14	583,261.80
85503	Rentabilidad de Inversiones Financieras	371,172.69	0.00	43,925.30	415,097.99
85503004	Rentabilidad de Depósitos a Plazo	371,172.69	0.00	43,925.30	415,097.99
85507	Intereses de Préstamos Otorgados	126,422.97	0.00	12,740.84	139,163.81
85507010	A Personas Naturales	126,422.97	0.00	12,740.84	139,163.81
85509	Arrendamiento de Bienes	29,000.00	0.00	0.00	29,000.00
85509002	Arrendamientos de Bienes Inmuebles	29,000.00	0.00	0.00	29,000.00
856	Ingresos por Transferencias Corrientes Recibidas	173,313,533.25	0.00	21,566,963.05	194,880,496.30

BALANCE DE COMPROBACION

Del 1 de Septiembre al 30 de Septiembre del 2021
(EN DOLARES)

Institucional

CODIGO	CONCEPTO	SALDO ANTERIOR	DEBE	HABER	SALDO ACUMULADO
85605	Transferencias Corrientes del Sector Público	58,971,443.08	0.00	7,327,889.59	66,299,332.67
85605825	Ministerio de Hacienda	58,971,443.08	0.00	7,327,889.59	66,299,332.67
85606	Otras Transferencias del Sector Público	114,342,090.17	0.00	14,239,073.46	128,581,163.63
85606099	Transferencias Corrientes Diversas del Sector Público	114,342,090.17	0.00	14,239,073.46	128,581,163.63
858	Ingresos por Ventas de Bienes y Servicios	36,669.72	0.00	28,862.16	65,531.88
85801	Tasas de Servicios Públicos	13,023.75	0.00	860.25	13,884.00
85801007	Por Accesos a Lugares Públicos	13,023.75	0.00	860.25	13,884.00
85807	Venta de Servicios Públicos	19,244.35	0.00	2,055.67	21,300.02
85807099	Servicios Diversos	19,244.35	0.00	2,055.67	21,300.02
85809	Venta de Desechos y Residuos	0.00	0.00	425.50	425.50
85809099	De Bienes Diversos	0.00	0.00	425.50	425.50
85813	Venta de Bienes Inmuebles	4,401.62	0.00	25,520.74	29,922.36
85813099	Venta de Otros Bienes Inmuebles	4,401.62	0.00	25,520.74	29,922.36
859	Ingresos por Actualizaciones y Ajustes	165,308.15	0.00	26,801.78	192,109.93
85909	Ingresos Diversos	78,573.72	0.00	12,399.57	90,973.29
85909001	Rentabilidad de Cuentas Bancarias	34,316.65	0.00	5,788.96	40,105.61
85909099	Ingresos Diversos	44,257.07	0.00	6,610.61	50,867.68
85951	Corrección de Recursos	25.72	0.00	2.62	28.34
85951001	Corrección de Recursos	25.72	0.00	2.62	28.34
85955	Ajustes de Ejercicios Anteriores	86,708.71	0.00	14,399.59	101,108.30
85955001	Ajustes de Ejercicios Anteriores	5,529.47	0.00	(147.00)	5,382.47
85955002	Ajustes a la Reserva de Saneamiento de la Cartera de Prestamos	51,298.69	0.00	6,893.84	58,192.53
85955007	Liquidación de Provisión no utilizada	0.00	0.00	5,028.35	5,028.35
85955014	Ingresos Años Anteriores por Cotizaciones y Aportaciones Laborales	29,880.55	0.00	2,624.40	32,504.95
Sub Total Título		29,365,054.16	22,768,678.97	22,504,931.58	29,101,306.77
Total		(0.00)	105,119,392.29	105,119,392.29	(0.00)

F. Lic. Rafael Antonio Rodríguez Medina

JEFE UFI

F. Licda. Silvia Marlene Rosa de Flores

GERENTE

F. Licda. Elvia Aida Peñate de Flores

CONTADOR

BALANCE DE COMPROBACION

Del 1 de Enero al 30 de Septiembre del 2021

(EN DOLARES)

Institucional

CODIGO	CONCEPTO	SALDO ANTERIOR	DEBE	HABER	SALDO ACUMULADO
2	Recursos	32,691,909.45	502,326,226.46	494,731,935.22	40,286,200.69
21	Fondos	3,984,443.16	462,939,268.61	463,335,934.03	3,587,777.74
211	Disponibilidades	3,982,793.16	237,068,464.45	237,546,351.43	3,504,906.18
21103	Caja Chica	7,714.29	185.71	0.00	7,900.00
21103002	Fondo Circulante de INPEP	5,000.00	0.00	0.00	5,000.00
21103009	Fondo de Caja Chica - Centro Recreativo Costa del Sol	200.00	0.00	0.00	200.00
21103010	Fondo de Caja Chica - Servicios Generales	600.00	0.00	0.00	600.00
21103012	Fondo de Caja Chica - Presidencia	500.00	0.00	0.00	500.00
21103015	Fondo de Caja Chica Oficina Santa Ana	600.00	0.00	0.00	600.00
21103016	Fondo de Caja Chica Oficina Chalatenango	114.29	185.71	0.00	300.00
21103017	Fondo de Caja Chica de la Zona Oriental	700.00	0.00	0.00	700.00
21109	Bancos Comerciales M/D	3,171,595.36	226,736,884.08	228,103,900.07	1,804,579.37
21109001	Banco Comerciales M	3,171,595.36	226,736,884.08	228,103,900.07	1,804,579.37
21123	Bancos Comerciales Convenios de Recaudación	220,495.47	9,783,106.23	8,950,873.72	1,052,727.98
21123001	Bancos Comerciales Convenios de Recaudación	220,495.47	9,783,106.23	8,950,873.72	1,052,727.98
21151	Fondos Depósitos en Tesoro Público	582,395.92	0.00	349.69	582,046.23
21151825	Ministerio de Hacienda (DGT- Retencion Renta X Recuperar)	349.69	0.00	349.69	0.00
21151935	Dirección General de Tesorería	582,046.23	0.00	0.00	582,046.23
21191	Fondos en Tránsito	592.12	548,288.43	491,227.95	57,652.60
21191003	Fondos en Transito Por Otros Reembolsos	592.12	425,121.15	425,598.99	114.28
21191004	Asuntos Pendientes	0.00	0.01	0.01	0.00
21191011	Ajustes a Devengados y Pagados	0.00	16,032.55	16,032.55	0.00
21191013	Devolución de Fondos a Ministerio de Hacienda y Bandedal pendientes de liquidar	0.00	107,134.72	49,596.40	57,538.32
212	Anticipos de Fondos	1,650.00	30,683.64	17,203.24	15,130.40
21201	Anticipos a Empleados	1,650.00	23,466.70	15,223.24	9,893.46
21201001	Anticipos a Empleados	1,650.00	23,466.70	15,223.24	9,893.46
21203	Anticipos por Servicios	0.00	4,980.00	1,980.00	3,000.00
21203001	Anticipos por Servicios	0.00	4,980.00	1,980.00	3,000.00
21209	Anticipos a Proveedores	0.00	2,236.94	0.00	2,236.94
21209001	Anticipos a Proveedores	0.00	2,236.94	0.00	2,236.94
213	Deudores Monetarios	0.00	225,840,120.52	225,772,379.36	67,741.16
21312	D.M. x Tasas y Derechos	0.00	13,884.00	13,860.50	23.50
21312003	Por Acceso a Lugares y Uso de Bienes Públicos	0.00	13,884.00	13,860.50	23.50
21313	D.M. x Contribuciones a la Seguridad Social	0.00	7,291,245.77	7,247,937.47	43,308.30
21313002	Cotizaciones Voluntarias	0.00	1,452.56	1,452.56	0.00
21313100	Policia Nacional Civil	0.00	108,929.97	108,929.97	0.00
21313101	Banco Central de Reserva	0.00	5,346.92	5,346.92	0.00
21313116	Superintendencia del Sistema Financiero	0.00	107.70	107.70	0.00
21313800	Asamblea Legislativa	0.00	40,428.74	40,428.74	0.00
21313802	Corte Suprema de Justicia	0.00	495,751.42	495,751.42	0.00

Instituto Nacional de Pensiones de los Empleados Públicos

08/10/2021

BALANCE DE COMPROBACION

Pag. 2 de 15

Del 1 de Enero al 30 de Septiembre del 2021

(EN DOLARES)

Institucional

CODIGO	CONCEPTO	SALDO ANTERIOR	DEBE	HABER	SALDO ACUMULADO
21313804	Consejo Nacional de la Judicatura	0.00	8,706.54	8,706.54	0.00
21313805	Corte de Cuentas de la República	0.00	54,772.69	54,772.69	0.00
21313807	Tribunal Supremo Electoral	0.00	22,806.22	22,806.22	0.00
21313808	Registro Nacional de las Personas Naturales	0.00	6,526.53	6,526.53	0.00
21313810	Tribunal de Servicio Civil	0.00	2,025.00	2,025.00	0.00
21313812	Fiscalía General de la República	0.00	47,270.63	47,270.63	0.00
21313814	Procuraduría General de la República	0.00	104,266.00	104,266.00	0.00
21313816	Procuraduría para la Defensa de los Derechos Humanos	0.00	5,874.00	5,874.00	0.00
21313818	Presidencia de la República	0.00	77,107.19	77,107.19	0.00
21313819	Instituto Nacional de los Deportes de El Salvador (INDES)	0.00	4,773.93	4,234.49	539.44
21313820	Instituto Salvadoreño de Protección al Menor	0.00	29,460.21	29,460.21	0.00
21313822	Instituto Salvadoreño para el Desarrollo de La Mujer (ISDEMU)	0.00	1,313.96	1,313.96	0.00
21313823	Fondo de Inversión Social para el Desarrollo Local de El Salvador (FISDL)	0.00	6,951.60	6,951.60	0.00
21313825	Ministerio de Hacienda	0.00	82,553.00	82,553.00	0.00
21313826	Lotería Nacional de Beneficiencia (LNB)	0.00	3,165.14	3,165.14	0.00
21313827	Instituto Nacional de Pensiones de los Empleados Públicos (INPEP)	0.00	26,060.54	26,060.54	0.00
21313828	Fondo Salvadoreño para Estudios de Preinversión (FOSEP)	0.00	2,819.28	2,819.28	0.00
21313830	Ministerio de Relaciones Exteriores	0.00	48,604.04	48,604.04	0.00
21313834	Instituto Salvadoreño de Desarrollo Municipal (ISDEM)	0.00	2,289.38	2,289.38	0.00
21313837	Instituto de Previsión Social de la Fuerza Armada (IPSFA)	0.00	2,736.35	2,736.35	0.00
21313839	Ministerio de Gobernación	0.00	76,064.39	76,064.39	0.00
21313841	Academia Nacional de Seguridad Pública (ANSP)	0.00	11,140.65	11,140.65	0.00
21313847	Ministerio de Educación	0.00	2,710,647.81	2,710,512.81	135.00
21313848	Universidad de El Salvador (UES)	0.00	669,948.29	669,948.29	0.00
21313851	Caja Mutual de los Empleados del Ministerio de Educación	0.00	21,133.83	21,133.83	0.00
21313853	Ministerio de Salud Pública y Asistencia Social	0.00	655,547.00	655,547.00	0.00
21313854	Hospital Nacional Rosales	0.00	164,921.36	164,921.36	0.00
21313855	Hospital Nacional "Benjamín Bloom"	0.00	52,635.64	52,635.64	0.00
21313857	Hospital Nacional Psiquiátrico "Dr. José Molina Martínez"	0.00	23,972.55	23,972.55	0.00
21313858	Hospital Nacional Neumológico "Dr. José Antonio Zaldaña"	0.00	30,710.76	30,710.76	0.00
21313859	Hospital Nacional "San Juan de Dios", Santa Ana	0.00	13,416.72	11,909.72	1,507.00
21313860	Hospital Nacional "Francisco Menéndez", Ahuachapán	0.00	53,818.30	53,818.30	0.00
21313861	Hospital Nacional "Dr. Jorge Mazzini Villacorta", Sonsonate	0.00	42,285.24	42,285.24	0.00
21313862	Hospital Nacional "Dr. Luis Edmundo Vásquez", Chalatenango	0.00	9,566.58	9,566.58	0.00
21313863	Hospital Nacional "San Rafael", Nueva San Salvador	0.00	29,039.56	29,039.56	0.00
21313864	Hospital Nacional "Santa Gertrudis", San Vicente	0.00	11,896.68	10,580.85	1,315.83
21313865	Hospital Nacional "Santa Teresa", Zacatecoluca	0.00	31,321.82	31,321.82	0.00
21313866	Hospital Nacional "San Juan de Dios", San Miguel	0.00	78,262.02	78,262.02	0.00
21313867	Hospital Nacional "San Pedro", Usulután	0.00	32,048.33	32,048.33	0.00
21313868	Hospital Nacional "Dr. Juan José Fernández", Zacamil	0.00	27,099.78	27,099.78	0.00

BALANCE DE COMPROBACION
Del 1 de Enero al 30 de Septiembre del 2021
(EN DOLARES)

Institucional

CODIGO	CONCEPTO	SALDO ANTERIOR	DEBE	HABER	SALDO ACUMULADO
21313869	Hospital Nacional de San Bartolo	0.00	19,665.32	19,665.32	0.00
21313870	Hospital Nacional de Cojutepeque	0.00	3,031.20	3,031.20	0.00
21313871	Hospital Nacional de La Unión	0.00	14,651.71	14,651.71	0.00
21313872	Hospital Nacional de Ilobasco	0.00	1,526.56	1,526.56	0.00
21313873	Hospital Nacional de Nueva Guadalupe	0.00	6,964.16	6,964.16	0.00
21313874	Hospital Nacional de Ciudad Barrios	0.00	13,642.16	13,642.16	0.00
21313875	Hospital Nacional de Sensuntepeque	0.00	4,348.88	4,348.88	0.00
21313876	Hospital Nacional de Chachuapa	0.00	40,118.58	40,118.58	0.00
21313877	Hospital Nacional de Metapán	0.00	622.88	622.88	0.00
21313878	Hospital Nacional de San Francisco Gotera	0.00	13,319.57	11,835.72	1,483.85
21313879	Hospital Nacional de Santa Rosa de Lima	0.00	16,995.37	16,995.37	0.00
21313880	Hospital Nacional de Nueva Concepción	0.00	5,485.00	4,790.98	694.02
21313881	Hospital Nacional de Santiago de María	0.00	9,921.34	9,921.34	0.00
21313882	Hospital Nacional de Jiquilisco	0.00	21,360.40	21,360.40	0.00
21313884	Consejo Superior de Salud Pública	0.00	3,046.93	3,046.93	0.00
21313885	Instituto Salvadoreño de Rehabilitación de Inválidos (ISRI)	0.00	43,216.67	38,545.12	4,671.55
21313887	Cruz Roja Salvadoreña (CR)	0.00	4,090.45	4,090.45	0.00
21313888	Fondo Solidario para la Salud	0.00	5,428.03	5,428.03	0.00
21313890	Ministerio de Trabajo y Previsión Social	0.00	14,440.70	14,440.70	0.00
21313892	Instituto Salvadoreño de Formación Profesional (INSAFORP)	0.00	8,929.14	8,929.14	0.00
21313893	Instituto Salvadoreño del Seguro Social (ISSS)	0.00	216,203.67	216,203.67	0.00
21313894	Fondo de Protección de Lisiados y Discapacitados a Consecuencia del Conflicto A.	0.00	4,844.38	4,844.38	0.00
21313896	Ministerio de Economía	0.00	25,147.39	25,147.39	0.00
21313900	Instituto Salvadoreño de Turismo (ISTU)	0.00	6,796.69	6,796.69	0.00
21313902	Comisión Ejecutiva Hidroeléctrica del Río Lempa (CEL)	0.00	6,557.20	6,557.20	0.00
21313904	Corporación Salvadoreña de Turismo (CORSATUR)	0.00	1,094.32	1,094.32	0.00
21313911	Centro Nacional de Registros (CNR)	0.00	35,465.44	35,465.44	0.00
21313913	Comisión Nacional de la Micro y Pequeña Empresa (CONAMYPE)	0.00	1,215.00	1,215.00	0.00
21313914	Ministerio de Agricultura y Ganadería	0.00	103,659.04	103,659.04	0.00
21313915	Instituto Salvadoreño de Transformación Agraria (ISTA)	0.00	10,062.65	10,062.65	0.00
21313916	Centro Nacional de Tecnología Agropecuaria y Forestal (CENTA)	0.00	33,879.58	33,879.58	0.00
21313917	Escuela Nacional de Agricultura (ENA)	0.00	10,205.96	10,205.96	0.00
21313919	Ministerio de Obras Públicas	0.00	77,918.14	77,918.14	0.00
21313920	Administración Nacional de Acueductos y Alcantarillados (ANDA)	0.00	166,886.46	166,886.46	0.00
21313921	Fondo Social para la Vivienda (FSV)	0.00	42,585.96	42,585.96	0.00
21313926	Fondo Nacional de Vivienda Popular (FONAVIPO)	0.00	2,401.20	2,401.20	0.00
21313927	Fondo de Conservación Vial (Fovial)	0.00	3,734.70	3,734.70	0.00
21313928	Ministerio del Medio Ambiente y Recursos Naturales	0.00	19,767.03	19,767.03	0.00
21313931	Ministerio de Transporte	0.00	36,047.98	36,047.98	0.00
21313932	Autoridad de Aviación Civil	0.00	2,970.24	2,970.24	0.00

BALANCE DE COMPROBACION

Del 1 de Enero al 30 de Septiembre del 2021

(EN DOLARES)

Institucional

CODIGO	CONCEPTO	SALDO ANTERIOR	DEBE	HABER	SALDO ACUMULADO
21313945	Ministerio de Seguridad Publica y Justicia	0.00	5,348.40	5,348.40	0.00
21313948	Instituto Salvadoreño de Bienestar Magisterial	0.00	1,317.16	1,317.16	0.00
21313949	Consejo Nacional de la Niñez y de la Adolescencia (CONNA)	0.00	2,295.00	2,295.00	0.00
21313950	Municipios del Departamento de San Salvador	0.00	108,150.56	86,427.70	21,722.86
21313951	Municipios del Departamento de Santa Ana	0.00	18,807.34	18,807.34	0.00
21313952	Municipios del Departamento de Ahuachapán	0.00	3,866.33	3,866.33	0.00
21313953	Municipios del Departamento de Sonsonate	0.00	15,023.93	14,184.13	839.80
21313954	Municipios del Departamento de Chalatenango	0.00	2,695.45	2,695.45	0.00
21313955	Municipios del Departamento de La Libertad	0.00	10,867.44	9,941.98	925.46
21313956	Municipios del Departamento de Cuscatlán	0.00	5,202.81	4,725.66	477.15
21313957	Municipios del Departamento de La Paz	0.00	12,146.26	10,742.88	1,403.38
21313958	Municipios del Departamento de San Vicente	0.00	5,287.19	4,612.19	675.00
21313959	Municipios del Departamento de Cabañas	0.00	1,636.92	1,636.92	0.00
21313960	Municipios del Departamento de Usulután	0.00	17,229.80	14,610.06	2,619.74
21313961	Municipios del Departamento de San Miguel	0.00	15,281.62	12,383.56	2,898.06
21313962	Municipios del Departamento de Morazán	0.00	6,645.26	5,245.10	1,400.16
21313963	Municipios del Departamento de La Unión	0.00	5,656.45	5,656.45	0.00
21313971	Hospital Nacional de la Mujer	0.00	30,374.47	30,374.47	0.00
21313978	Ministerio de Desarrollo Local	0.00	2,700.00	2,700.00	0.00
21313979	Instituto Administrador de Beneficios a Veteranos y Excombatientes (INABVE)	0.00	4,812.50	4,812.50	0.00
21313980	Ministerio de Vivienda	0.00	20,075.95	20,075.95	0.00
21314	D.M. x Venta de Bienes y Servicios	0.00	21,725.52	21,725.52	0.00
21314002	Reserva Incobrable Jornales	0.00	7,920.11	7,920.11	0.00
21314003	Intereses por Mora	0.00	13,379.91	13,379.91	0.00
21314009	Venta de Desechos y Residuos	0.00	425.50	425.50	0.00
21315	D.M. x Ingresos Financieros y Otros	0.00	674,235.09	649,825.73	24,409.36
21315002	Intereses Prestamos Personales	0.00	71,586.79	71,586.79	0.00
21315003	Intereses Prestamos Hipotecarios	0.00	67,577.02	67,577.02	0.00
21315004	Intereses Depositos a Plazo	0.00	415,097.99	390,688.63	24,409.36
21315005	Intereses por Capitalización Cuentas de Ahorro	0.00	7,898.20	7,898.20	0.00
21315006	Ingresos Turicentro Costa del Sol	0.00	871.00	871.00	0.00
21315013	Ingresos Diversos	0.00	11,606.14	11,606.14	0.00
21315016	Ingresos por Recuperación Seguro de Deuda	0.00	9,400.34	9,400.34	0.00
21315017	Ingresos por Recuperación Seguro de Daños	0.00	3,466.16	3,466.16	0.00
21315027	Recuperación Costas Procesales	0.00	3,394.99	3,394.99	0.00
21315029	Intereses por Cuentas Corrientes	0.00	32,207.41	32,207.41	0.00
21315030	Ingresos por Recuperación Pagos en Exceso Pensionados	0.00	21,529.05	21,529.05	0.00
21315031	Alquiler de Cafetin en Centro Recreativo Costa del Sol	0.00	1,000.00	1,000.00	0.00
21315032	Ingresos por Servicios Básicos Centro Recreativo Costa del Sol	0.00	600.00	600.00	0.00
21315891	Instituto Salvadoreño de Fomento Cooperativo (INSAFOCOOP)	0.00	28,000.00	28,000.00	0.00

BALANCE DE COMPROBACION

Del 1 de Enero al 30 de Septiembre del 2021

(EN DOLARES)

Institucional

CODIGO	CONCEPTO	SALDO ANTERIOR	DEBE	HABER	SALDO ACUMULADO
21316	D.M. x Transferencias Corrientes Recibidas	0.00	194,880,496.30	194,880,496.30	0.00
21316002	Fideicomiso de Obligaciones	0.00	128,581,163.63	128,581,163.63	0.00
21316825	Ministerio de Hacienda	0.00	66,299,332.67	66,299,332.67	0.00
21321	D.M. x Ventas de Activos Fijos	0.00	29,922.36	29,922.36	0.00
21321099	Venta Activos Extraordinarios	0.00	29,922.36	29,922.36	0.00
21323	D.M. x Recuperación de Inversiones Financieras	0.00	65,177.13	65,177.13	0.00
21323002	Recuperación Prestamos Personales	0.00	26,742.35	26,742.35	0.00
21323003	Recuperación Prestamos Hipotecarios	0.00	38,434.78	38,434.78	0.00
21383	D.M. x Recuperación de Inversiones Financieras Temporales	0.00	22,700,000.00	22,700,000.00	0.00
21383001	D.M. x Recuperación de Inversiones Financieras Temporales	0.00	22,700,000.00	22,700,000.00	0.00
21389	D.M. x Operaciones de Ejercicios Anteriores	0.00	163,434.35	163,434.35	0.00
21389004	Recuperación Pagos en Exceso Pensiones	0.00	87,752.21	87,752.21	0.00
21389006	Intereses Depositos a Plazo	0.00	25,219.98	25,219.98	0.00
21389007	Mora Previsional de Años Anteriores	0.00	18,955.12	18,955.12	0.00
21389008	Ingresos Años Anteriores	0.00	30,386.08	30,386.08	0.00
21389016	Reintegro Cheques Auxilios Funerarios	0.00	685.71	685.71	0.00
21389018	Ingresos Turicentro Costa del Sol	0.00	435.25	435.25	0.00
22	Inversiones Financieras	22,020,765.92	31,737,019.96	30,707,708.11	23,050,077.77
221	Inversiones Temporales	15,700,000.00	21,000,000.00	22,700,000.00	14,000,000.00
22103	Depósitos a Plazo en el Sector Financiero en el Interior	15,700,000.00	21,000,000.00	22,700,000.00	14,000,000.00
22103001	Depósitos a Plazo	15,700,000.00	21,000,000.00	22,700,000.00	14,000,000.00
224	Inversiones en Préstamos, Largo Plazo	83,617.85	65,352.51	75,343.93	73,626.43
22401	Préstamos para Viviendas	797,900.80	0.00	41,976.53	755,924.27
22401005	A Personas Naturales	797,900.80	0.00	41,976.53	755,924.27
22403	Préstamos Personales	1,690,788.78	0.00	26,742.35	1,664,046.43
22403001	A Personas Naturales	1,690,788.78	0.00	26,742.35	1,664,046.43
22499	Provisión de Inversiones en Préstamos	2,405,071.73	65,352.51	6,625.05	2,346,344.27
22499008	Provisión Prestamos Categoría "A2"	0.00	69.79	69.79	0.00
22499009	Provisión Prestamos Categoría "B"	360.00	360.00	0.00	0.00
22499010	Provisión Prestamos Categoría "C1"	0.00	1,080.00	1,080.00	0.00
22499014	Provisión Préstamos Categoría "E"	2,404,711.73	63,842.72	5,475.26	2,346,344.27
225	Deudores Financieros	6,115,398.58	10,286,037.67	7,490,706.97	8,910,729.28
22505	Deudores por Reintegros	4,544,692.38	240,333.54	87,752.21	4,697,273.71
22505003	Deudores por Reintegros de Pagos en Exceso	4,544,692.38	240,333.54	87,752.21	4,697,273.71
22531	Deudores por Emisión de Certificados de Traspaso	1,444,178.53	10,045,704.13	7,344,497.72	4,145,384.94
22531001	Deudores por Emisión de Certificados de Traspaso	1,444,178.53	10,045,704.13	7,344,497.72	4,145,384.94
22551	Deudores Monetarios por Percibir	126,527.67	0.00	58,457.04	68,070.63
22551012	DMP x D.M. x Tasas y Derechos	435.25	0.00	435.25	0.00
22551013	D.M. x Contribuciones a la Seguridad Social año 2000	86,776.82	0.00	24,519.89	62,256.93
22551015	DMP x D.M. x Ingresos Financieros y Otros	30,819.98	0.00	30,819.98	0.00

BALANCE DE COMPROBACION
Del 1 de Enero al 30 de Septiembre del 2021
(EN DOLARES)

Institucional

CODIGO	CONCEPTO	SALDO ANTERIOR	DEBE	HABER	SALDO ACUMULADO
22551513	D.M. x Contribuciones a la Seguridad Social año 2005	395.40	0.00	0.00	395.40
22551613	D.M. x Contribuciones a la Seguridad Social año 2006	38.50	0.00	0.00	38.50
22551713	DMP x D.M. x Contribuciones a la Seguridad Social	380.74	0.00	0.00	380.74
22551813	D.M. x Contribuciones a la Seguridad Social año 2008	934.48	0.00	114.52	819.96
22551913	D.M. x Contribuciones a la Seguridad Social año 2009	6,746.50	0.00	2,567.40	4,179.10
226	Inversiones Intangibles	121,749.49	385,549.78	441,577.21	65,722.06
22605	Seguros Pagados por Anticipado	66,827.00	354,581.41	0.00	421,408.41
22605001	Primas y Gastos de Seguros de Personas	26,040.00	354,581.41	0.00	380,621.41
22605002	Primas y Gastos de Seguros de Bienes	40,787.00	0.00	0.00	40,787.00
22609	Mantenimiento y Reparación Pagados x Anticipado	0.00	20,311.50	12,684.34	7,627.16
22609001	Mantenimiento y Reparaciones de Bienes Muebles	0.00	20,311.50	12,684.34	7,627.16
22615	Derechos de Propiedad Intangible	321,483.33	10,656.87	0.00	332,140.20
22615003	Derechos de Propiedad Intelectual	321,483.33	10,656.87	0.00	332,140.20
22699	Amortizaciones Acumuladas	266,560.84	0.00	428,892.87	695,453.71
22699002	Seguro de Personas	0.00	0.00	272,056.10	272,056.10
22699003	Seguro de Bienes	0.00	0.00	21,544.06	21,544.06
22699004	Licencias de Software	266,560.84	0.00	24,328.45	290,889.29
22699005	Seguro de Deuda y Daños	0.00	0.00	110,964.26	110,964.26
229	Inversiones no Recuperables	0.00	80.00	80.00	0.00
22907	Inversiones en Préstamos no Recuperables	12,188.68	0.00	80.00	12,108.68
22907001	Inversiones en Préstamos no Recuperables	12,188.68	0.00	80.00	12,108.68
22999	Estimaciones Inversiones no Recuperables	12,188.68	80.00	0.00	12,108.68
22999002	Prestamos de Emergencia Empleados INPEP	9,807.51	80.00	0.00	9,727.51
22999003	Prestamos Personales Deudores Fallecidos	2,381.17	0.00	0.00	2,381.17
23	Inversiones en Existencias	576,461.04	80,223.60	155,758.43	500,926.21
231	Existencias Institucionales	576,461.04	80,223.60	155,758.43	500,926.21
23101	Productos Alimenticios Agropecuarios y Forestales	1,132.16	3,070.00	3,618.30	583.86
23101001	Productos Alimenticios para Personas	1,132.16	3,070.00	3,618.30	583.86
23101003	Productos Agropecuarios y Forestales	0.00	0.00	0.00	0.00
23103	Productos Textiles y Vestuarios	1,888.11	354.00	2,066.35	175.76
23103001	Productos Textiles y Vestuarios	1,888.11	354.00	2,066.35	175.76
23105	Materiales de Oficina, Productos de Papel e Impresos	9,292.06	14,228.47	16,637.65	6,882.88
23105001	Productos de Papel y Cartón	7,138.30	12,802.12	14,757.91	5,182.51
23105002	Materiales de Oficina	2,153.76	1,426.35	1,879.74	1,700.37
23107	Productos de Cuero y Caucho	90.44	324.00	281.24	133.20
23107001	Productos de Cuero y Caucho	90.44	324.00	281.24	133.20
23109	Productos Químicos, Combustibles y Lubricantes	39,973.64	29,407.05	42,206.91	27,173.78
23109001	Productos Químicos	4,623.47	12,665.27	11,160.31	6,128.43
23109002	Productos Farmacéuticos y Medicinales	12,345.97	16,713.44	16,726.60	12,332.81
23109003	Combustibles y Lubricantes	23,004.20	28.34	14,320.00	8,712.54

BALANCE DE COMPROBACION
Del 1 de Enero al 30 de Septiembre del 2021
(EN DOLARES)

Institucional

CODIGO	CONCEPTO	SALDO ANTERIOR	DEBE	HABER	SALDO ACUMULADO
23111	Minerales y Productos Derivados	31.85	0.00	6.95	24.90
23111002	Minerales Metálicos y Productos Derivados	31.85	0.00	6.95	24.90
23113	Materiales de Uso o Consumo	21,434.51	18,536.81	23,234.56	16,736.76
23113001	Materiales e Instrumental de Laboratorios y Uso Médico	3,895.22	3,655.76	4,508.14	3,042.84
23113002	Materiales Informáticos	17,495.37	14,746.11	18,622.16	13,619.32
23113004	Materiales Eléctricos	43.92	134.94	104.26	74.60
23115	Bienes de Uso y Consumo Diversos	2,159.38	9,538.46	9,637.17	2,060.67
23115099	Bienes de Uso y Consumo Diversos	2,159.38	9,538.46	9,637.17	2,060.67
23196	Activos Extraordinarios	500,458.89	4,764.81	58,069.30	447,154.40
23196002	Valor Adjudicado	364,181.95	4,764.81	39,124.94	329,821.82
23196003	Saldo Adeudado	25,199.05	0.00	5,375.96	19,823.09
23196004	Costas Procesales, Honorarios Profesionales, Derechos e Impuestos	82,801.34	0.00	11,932.28	70,869.06
23196005	Seguros de Deuda y de Daños	12,200.14	0.00	1,636.12	10,564.02
23196007	Inmueble Colonia INPEP Zacamil	2,285.71	0.00	0.00	2,285.71
23196008	Inmuebles Adjudicados pendientes de Inscribir	7,589.77	0.00	0.00	7,589.77
23196009	Inmuebles adjudicados por resolución de Junta Directiva	6,200.93	0.00	0.00	6,200.93
24	Inversiones en Bienes de Uso	6,110,239.33	7,569,714.29	532,534.65	13,147,418.97
241	Bienes Depreciables	2,342,697.51	2,668,476.62	532,534.65	4,478,639.48
24101	Bienes Inmuebles	3,329,069.36	7,783.08	320,402.22	3,016,450.22
24101001	Edificios e Instalaciones	3,329,069.36	7,783.08	320,402.22	3,016,450.22
24105	Infraestructura para Educación y Recreación	688,480.60	70,544.85	0.00	759,025.45
24105001	De Educación y Recreación	688,480.60	70,544.85	0.00	759,025.45
24109	Instalaciones Eléctricas y Comunicaciones	71,319.00	0.00	0.00	71,319.00
24109001	Eléctricas y Comunicaciones	71,319.00	0.00	0.00	71,319.00
24115	Equipos Médicos y de Laboratorios	1,390.00	0.00	0.00	1,390.00
24115001	Equipos Médicos y de Laboratorios	1,390.00	0.00	0.00	1,390.00
24117	Equipo de Transporte, Tracción y Elevación	364,586.60	0.00	0.00	364,586.60
24117001	Vehículos de Transporte	364,586.60	0.00	0.00	364,586.60
24119	Maquinaria, Equipo y Mobiliario Diverso	2,104,852.21	15,627.77	0.00	2,120,479.98
24119001	Mobiliarios	24,070.98	1,450.00	0.00	25,520.98
24119002	Maquinarias y Equipos	616,484.75	7,450.25	0.00	623,935.00
24119003	Maquinaria y Equipo de Producción para Apoyo Institucional	69,345.65	6,056.00	0.00	75,401.65
24119004	Equipos Informáticos	1,339,558.41	671.52	0.00	1,340,229.93
24119005	Herramientas y Repuestos Principales	51,742.62	0.00	0.00	51,742.62
24119099	Bienes Muebles Diversos	3,649.80	0.00	0.00	3,649.80
24199	Depreciación Acumulada	4,217,000.26	2,574,520.92	212,132.43	1,854,611.77
24199001	Bienes Inmuebles	296,259.89	296,259.89	0.00	0.00
24199002	Depreciación Acumulada por Revalúo	2,114,394.10	2,156,436.95	70,360.97	28,318.12
24199005	Infraestructura para Educación y Recreación	121,824.08	121,824.08	0.00	0.00
24199009	Instalaciones Eléctricas y Comunicaciones	53,261.96	0.00	3,341.70	56,603.66

BALANCE DE COMPROBACION
Del 1 de Enero al 30 de Septiembre del 2021
(EN DOLARES)

Institucional

CODIGO	CONCEPTO	SALDO ANTERIOR	DEBE	HABER	SALDO ACUMULADO
24199012	Maquinaria y Equipo para Apoyo Institucional	51,093.01	0.00	4,248.93	55,341.94
24199015	Equipo Médico y de Laboratorio	20.85	0.00	187.65	208.50
24199017	Equipo de Transporte, Tracción y Elevación	181,487.99	0.00	19,198.19	200,686.18
24199019	Maquinaria, Equipo y Mobiliario Diverso	1,398,658.38	0.00	114,794.99	1,513,453.37
243	Bienes no Depreciables	3,767,541.82	4,901,237.67	0.00	8,668,779.49
24301	Bienes Inmuebles	3,766,398.96	4,901,237.67	0.00	8,667,636.63
24301001	Terrenos	3,766,398.96	4,901,237.67	0.00	8,667,636.63
24305	Obras de Arte, Libros y Colecciones	1,142.86	0.00	0.00	1,142.86
24305001	Obras de Arte y Culturales	1,142.86	0.00	0.00	1,142.86
Sub Total Título		32,691,909.45	502,326,226.46	494,731,935.22	40,286,200.69

BALANCE DE COMPROBACION

Del 1 de Enero al 30 de Septiembre del 2021

(EN DOLARES)

Institucional

CODIGO	CONCEPTO	SALDO ANTERIOR	DEBE	HABER	SALDO ACUMULADO
4	Obligaciones con Terceros	13,718,230.60	241,169,690.88	238,636,354.20	11,184,893.92
41	Deuda Corriente	6,153,556.21	227,467,540.92	228,261,391.88	6,947,407.17
412	Depósitos de Terceros	6,153,556.21	1,331,616.85	1,432,565.74	6,254,505.10
41201	Depósitos Ajenos	5,328,856.68	764,433.49	923,712.48	5,488,135.67
41201006	Depositos para Indemnización por Daños en Vivienda	0.00	385.00	385.00	0.00
41201008	Depositos Transitorios	56,122.91	434,607.24	389,021.85	10,537.52
41201010	Pagos en Exceso a Pensionados	4,544,692.38	87,752.21	240,333.54	4,697,273.71
41201034	Remanentes Fondos Recibidos Fondo General-MH	60,291.60	60,291.60	0.00	0.00
41201035	Ingresos por Pagos en Exceso Ministerio de Hacienda	1,803.94	4,710.49	8,755.13	5,848.58
41201040	Rechazos y Devoluciones de Pensión	3,050.48	50,093.10	51,536.59	4,493.97
41201052	Ingresos por Pagos en Exceso Fideicomiso Años Anteriores	1,983.43	8,771.40	28,759.35	21,971.38
41201054	Reintegros por Pensionados Fallecidos Fideicomiso Años Anteriores	1,760.01	40,320.52	62,591.77	24,031.26
41201777	Embargos Judiciales	657,902.86	40,735.22	59,441.83	676,609.47
41201825	Reintegros de Pensiones Años Anteriores Fondo General	1,249.07	36,766.71	82,887.42	47,369.78
41209	Anticipos por Ventas de Bienes	271.75	66,640.00	66,808.70	440.45
41209001	Anticipos por Ventas de Bienes	271.75	66,640.00	66,808.70	440.45
41251	Depósitos Retenciones Fiscales	4,094.26	109,519.82	107,303.34	1,877.78
41251001	Retención 13% IVA Embargos Judiciales	180.24	1,672.72	1,492.48	0.00
41251935	Tesoro Público (DGT)	3,914.02	107,847.10	105,810.86	1,877.78
41252	Depósitos de Recaudaciones por Liquidar	816,809.06	378,953.64	325,382.22	763,237.64
41252001	Por Cotizaciones y Aportaciones Laborales	88,261.61	245,368.79	227,035.45	69,928.27
41252002	Por Reembolso de Prestamos	201,833.64	0.00	0.00	201,833.64
41252005	Otras Recaudaciones	151,775.38	0.00	0.00	151,775.38
41252006	Cotizaciones en Rezagos	23,209.01	7,955.54	650.03	15,903.50
41252007	Cotizaciones Indebidas	2,421.08	1,202.04	198.16	1,417.20
41252011	Cotizaciones no Identificadas	340,309.56	28,900.66	4,014.91	315,423.81
41252014	Registro de Cuotas de Prestamos	2,307.88	73,520.99	71,478.05	264.94
41252015	Pagos en Exceso de Aportaciones y Cotizaciones	6,690.90	22,005.62	22,005.62	6,690.90
41254	Anticipo de Impuesto Retenido IVA	3,524.46	12,069.90	9,359.00	813.56
41254001	Retención 13% IVA Arrendamientos	194.66	1,609.35	1,560.91	146.22
41254935	Tesoro Publico (DGT)	3,329.80	10,460.55	7,798.09	667.34
413	Acreeedores Monetarios	0.00	226,135,924.07	226,828,826.14	692,902.07
41351	A. M. x Remuneraciones	0.00	2,652,281.98	2,726,417.28	74,135.30
41351001	Remuneraciones	0.00	2,274,572.90	2,313,063.22	38,490.32
41351814	Procuraduría General de la República	0.00	2,313.43	2,313.43	0.00
41351827	Instituto Nacional de Pensiones de los Empleados Públicos (INPEP)	0.00	25,276.08	27,773.20	2,497.12
41351837	Instituto de Previsión Social de la Fuerza Armada (IPSA)	0.00	2,677.92	3,020.72	342.80
41351887	Cruz Roja Salvadoreña (CR)	0.00	166.23	166.23	0.00
41351892	Instituto Salvadoreño de Formación Profesional (INSAFORP)	0.00	14,699.62	16,503.24	1,803.62
41351893	Instituto Salvadoreño del Seguro Social (ISSS)	0.00	154,346.55	173,284.76	18,938.21

BALANCE DE COMPROBACION

Del 1 de Enero al 30 de Septiembre del 2021

(EN DOLARES)

Institucional

CODIGO	CONCEPTO	SALDO ANTERIOR	DEBE	HABER	SALDO ACUMULADO
41351921	Fondo Social para la Vivienda (FSV)	0.00	30,792.10	30,792.10	0.00
41351935	Tesoro Público (DGT)	0.00	147,437.15	159,500.38	12,063.23
41353	A.M. x Prestaciones a la Seguridad Social	0.00	195,322,307.64	195,903,895.02	581,587.38
41353001	Prestaciones a la Seguridad Social	0.00	181,233,426.17	181,814,422.99	580,996.82
41353814	Procuraduria General de la Republica	0.00	81,320.56	81,320.56	0.00
41353827	Instituto Nacional de Pensiones de los Empleados Publicos (INPEP)	0.00	82,692.63	82,692.63	0.00
41353837	Instituto de Previsión Social de la Fuerza Armada (IPSFA)	0.00	4,723.68	4,723.68	0.00
41353848	Universidad de El Salvador (UES)	0.00	700.21	700.21	0.00
41353851	Caja Mutual de los Empleados del Ministerio de Educación	0.00	321,160.86	321,160.86	0.00
41353893	Instituto Salvadoreño del Seguro Social (ISSS)	0.00	13,307,619.59	13,307,619.59	0.00
41353921	Fondo Social para la Vivienda (FSV)	0.00	231,322.14	231,912.70	590.56
41353935	Tesoro Público (DGT)	0.00	59,341.80	59,341.80	0.00
41354	A.M. x Adquisiciones de Bienes y Servicios	0.00	707,236.85	736,769.60	29,532.75
41354001	Adquisiciones de Bienes y Servicios	0.00	660,707.98	689,647.79	28,939.81
41354920	Administración Nacional de Acueductos y Alcantarillados (ANDA)	0.00	31,091.73	31,091.73	0.00
41354935	Tesoro Público (DGT)	0.00	15,437.14	16,030.08	592.94
41355	A.M. x Gastos Financieros y Otros	0.00	381,937.94	382,200.26	262.32
41355001	Gastos Financieros y Otros	0.00	381,927.14	382,189.46	262.32
41355935	Tesoro Publico (DGT)	0.00	10.80	10.80	0.00
41356	A.M. x Transferencias Corrientes Otorgadas	0.00	2,500.00	2,500.00	0.00
41356001	Transferencias Corrientes Otorgadas	0.00	2,500.00	2,500.00	0.00
41361	A.M. x Inversiones en Activos Fijos	0.00	46,293.96	53,678.28	7,384.32
41361001	Inversiones en Activos Fijos	0.00	44,676.52	52,060.84	7,384.32
41361935	Tesoro Publico (DGT)	0.00	1,617.44	1,617.44	0.00
41383	A.M. x Inversiones Financieras Temporales	0.00	21,000,000.00	21,000,000.00	0.00
41383001	Inversiones Financieras Temporales	0.00	21,000,000.00	21,000,000.00	0.00
41389	A.M. x Operaciones de Ejercicios Anteriores	0.00	6,023,365.70	6,023,365.70	0.00
41389001	Operaciones de Ejercicios Anteriores	0.00	6,023,365.70	6,023,365.70	0.00
42	Financiamiento de Terceros	7,564,674.39	13,702,149.96	10,374,962.32	4,237,486.75
424	Acreedores Financieros	7,564,674.39	13,702,149.96	10,374,962.32	4,237,486.75
42417	Indemnizaciones Laborales	3,485,671.61	3,800,101.59	329,258.19	14,828.21
42417001	Indemnizaciones Laborales	3,485,671.61	3,800,101.59	329,258.19	14,828.21
42431	Provisión por Emisión de Certificados de Traspaso	1,444,178.53	7,344,497.72	10,045,704.13	4,145,384.94
42431001	Provisión por Emisión de Certificados de Traspaso	1,444,178.53	7,344,497.72	10,045,704.13	4,145,384.94
42450	Provisiones por Acreedores Monetarios	549,066.00	549,066.00	0.00	0.00
42450777	Provisiones por Acreedores Monetarios	549,066.00	549,066.00	0.00	0.00
42451	Acreedores Monetarios por Pagar	2,085,758.25	2,008,484.65	0.00	77,273.60
42451777	Acreedores Monetarios por Pagar	2,085,758.25	2,008,484.65	0.00	77,273.60
Sub Total Título		13,718,230.60	241,169,690.88	238,636,354.20	11,184,893.92

BALANCE DE COMPROBACION

Del 1 de Enero al 30 de Septiembre del 2021

(EN DOLARES)

Institucional

CODIGO	CONCEPTO	SALDO ANTERIOR	DEBE	HABER	SALDO ACUMULADO
8	Obligaciones Propias	18,973,678.85	202,746,817.47	212,874,445.39	29,101,306.77
81	Patrimonio Estatal	18,973,678.85	2,610,102.56	9,861,799.71	26,225,376.00
811	Patrimonio	8,224,396.17	2,610,102.56	9,838,806.86	15,453,100.47
81103	Patrimonio Instituciones Descentralizadas	264,911.57	0.00	0.00	264,911.57
81103001	Patrimonio Instituciones Descentralizadas	264,911.57	0.00	0.00	264,911.57
81109	Resultado Ejercicios Anteriores	729,045.79	0.00	2,602,743.36	3,331,789.15
81109001	Resultado Ejercicios Anteriores	729,045.79	0.00	2,602,743.36	3,331,789.15
81111	Resultado Ejercicio Corriente	2,602,743.36	2,602,743.36	0.00	0.00
81111999	Resultado Ejercicio Corriente	2,602,743.36	2,602,743.36	0.00	0.00
81113	Superávit por Revaluaciones	4,627,695.45	7,359.20	7,236,063.50	11,856,399.75
81113001	Superávit por Revaluaciones	1,700,692.36	7,359.20	2,334,825.83	4,028,158.99
81113002	Superavit por Revaluacion Terrenos	2,927,003.09	0.00	4,901,237.67	7,828,240.76
812	Reservas	10,856,999.87	0.00	22,992.85	10,879,992.72
81203	Reserva Técnica	10,856,999.87	0.00	22,992.85	10,879,992.72
81203001	Reserva Técnica	10,521,594.24	0.00	22,992.85	10,544,587.09
81203002	Reserva Tecnica NO Percibida	335,405.63	0.00	0.00	335,405.63
819	Detrimento Patrimonial	107,717.19	0.00	0.00	107,717.19
81901	Detrimentos de Fondos	107,717.19	0.00	0.00	107,717.19
81901001	Detrimentos de Fondos Pensiones	107,717.19	0.00	0.00	107,717.19
83	Gastos de Gestión	0.00	200,136,714.91	0.00	200,136,714.91
832	Gastos Previsionales	0.00	195,903,895.02	0.00	195,903,895.02
83201	Pensiones	0.00	193,659,767.67	0.00	193,659,767.67
83201001	Pensiones por Vejez	0.00	150,484,548.28	0.00	150,484,548.28
83201002	Pensiones por Invalidez	0.00	983,187.82	0.00	983,187.82
83201003	Pensiones por Viudez	0.00	39,985,462.80	0.00	39,985,462.80
83201004	Pensiones por Orfandad	0.00	2,206,568.77	0.00	2,206,568.77
83203	Otros Gastos Previsionales	0.00	2,244,127.35	0.00	2,244,127.35
83203001	Beneficios por Incapacidad Temporal	0.00	433,839.33	0.00	433,839.33
83203002	Beneficios Adicionales	0.00	280,424.34	0.00	280,424.34
83203099	Pensiones y Jubilaciones Diversas	0.00	1,529,863.68	0.00	1,529,863.68
833	Gastos en Personal	0.00	2,726,417.28	0.00	2,726,417.28
83301	Remuneraciones Personal Permanente	0.00	1,149,596.38	0.00	1,149,596.38
83301001	Sueldos	0.00	930,368.38	0.00	930,368.38
83301003	Aguinaldos	0.00	200.10	0.00	200.10
83301005	Dietas	0.00	51,947.90	0.00	51,947.90
83301007	Beneficios Adicionales	0.00	167,080.00	0.00	167,080.00
83303	Remuneraciones Personal Eventual	0.00	1,000,759.51	0.00	1,000,759.51
83303001	Sueldos	0.00	844,688.97	0.00	844,688.97
83303006	Beneficios Adicionales	0.00	156,070.54	0.00	156,070.54
83307	Contrib. Patronales a Inst. de Seguridad Social Pública	0.00	153,655.45	0.00	153,655.45

BALANCE DE COMPROBACION
Del 1 de Enero al 30 de Septiembre del 2021
(EN DOLARES)

Institucional

CODIGO	CONCEPTO	SALDO ANTERIOR	DEBE	HABER	SALDO ACUMULADO
83307001	Por Remuneraciones Permanentes	0.00	91,091.45	0.00	91,091.45
83307002	Por Remuneraciones Eventuales	0.00	62,564.00	0.00	62,564.00
83309	Contrib. Patronales a Inst de Seguridad Social Privadas	0.00	124,024.49	0.00	124,024.49
83309001	Por Remuneraciones Permanentes	0.00	65,695.98	0.00	65,695.98
83309002	Por Remuneraciones Eventuales	0.00	58,328.51	0.00	58,328.51
83313	Indemnizaciones	0.00	20,639.70	0.00	20,639.70
83313001	Al Personal de Servicios Permanentes	0.00	178.85	0.00	178.85
83313002	Al Personal de Servicios Eventuales	0.00	20,460.85	0.00	20,460.85
83317	Otras Remuneraciones	0.00	277,741.75	0.00	277,741.75
83317003	Prestaciones Sociales al Personal	0.00	239,515.34	0.00	239,515.34
83317099	Remuneraciones Diversas	0.00	38,226.41	0.00	38,226.41
834	Gastos en Bienes de Consumo y Servicios	0.00	751,401.12	0.00	751,401.12
83401	Productos Alimenticios, Agropecuarios y Forestales	0.00	23,143.96	0.00	23,143.96
83401001	Productos Alimenticios para Personas	0.00	20,661.90	0.00	20,661.90
83401003	Productos Agropecuarios y Forestales	0.00	2,482.06	0.00	2,482.06
83403	Productos Textiles y Vestuarios	0.00	5,671.45	0.00	5,671.45
83403001	Productos Textiles y Vestuarios	0.00	5,671.45	0.00	5,671.45
83405	Materiales de Oficina, Productos de Papel e Impresos	0.00	22,366.86	0.00	22,366.86
83405001	Productos de Papel y Cartón	0.00	16,513.20	0.00	16,513.20
83405002	Materiales de Oficina	0.00	4,064.16	0.00	4,064.16
83405003	Libros, Textos, Utiles de Enseñanza y Publicaciones	0.00	1,789.50	0.00	1,789.50
83407	Productos de Cuero y Caucho	0.00	3,657.54	0.00	3,657.54
83407001	Productos de Cuero y Caucho	0.00	1,997.54	0.00	1,997.54
83407003	Llantas y Neumáticos	0.00	1,660.00	0.00	1,660.00
83409	Productos Químicos, Combustibles y Lubricantes	0.00	58,579.32	0.00	58,579.32
83409001	Productos Químicos	0.00	27,350.93	0.00	27,350.93
83409002	Productos Farmacéuticos y Medicinales	0.00	16,769.84	0.00	16,769.84
83409003	Combustibles y Lubricantes	0.00	14,458.55	0.00	14,458.55
83411	Minerales y Productos Derivados	0.00	30,833.00	0.00	30,833.00
83411001	Minerales no Metálicos y Productos Derivados	0.00	18,659.11	0.00	18,659.11
83411002	Minerales Metálicos y Productos Derivados	0.00	12,173.89	0.00	12,173.89
83413	Materiales de Uso o Consumo	0.00	32,831.44	0.00	32,831.44
83413001	Materiales e Instrumental de Laboratorios y Uso Médico	0.00	4,582.54	0.00	4,582.54
83413002	Materiales Informáticos	0.00	21,573.04	0.00	21,573.04
83413004	Materiales Eléctricos	0.00	6,675.86	0.00	6,675.86
83415	Bienes de Uso y Consumo Diverso	0.00	13,385.17	0.00	13,385.17
83415001	Herramientas, Repuestos y Accesorios	0.00	1,466.92	0.00	1,466.92
83415099	Bienes de Uso y Consumo Diversos	0.00	11,918.25	0.00	11,918.25
83417	Servicios Básicos	0.00	166,262.00	0.00	166,262.00
83417001	Servicios de Energía Eléctrica	0.00	107,351.47	0.00	107,351.47

BALANCE DE COMPROBACION

Del 1 de Enero al 30 de Septiembre del 2021

(EN DOLARES)

Institucional

CODIGO	CONCEPTO	SALDO ANTERIOR	DEBE	HABER	SALDO ACUMULADO
83417002	Servicios de Agua	0.00	31,488.20	0.00	31,488.20
83417003	Servicios de Telecomunicaciones	0.00	26,048.42	0.00	26,048.42
83417004	Servicios de Correos	0.00	1,373.91	0.00	1,373.91
83419	Mantenimiento y Reparación	0.00	92,591.15	0.00	92,591.15
83419001	Mantenimientos y Reparaciones de Bienes Muebles	0.00	41,279.87	0.00	41,279.87
83419002	Mantenimientos y Reparaciones de Vehículos	0.00	19,920.73	0.00	19,920.73
83419003	Mantenimientos y Reparaciones de Bienes Inmuebles	0.00	31,390.55	0.00	31,390.55
83421	Servicios Comerciales	0.00	155,901.54	0.00	155,901.54
83421001	Transportes, Fletes y Almacenamientos	0.00	565.55	0.00	565.55
83421002	Servicios de Publicidad	0.00	24,587.83	0.00	24,587.83
83421003	Servicios de Vigilancia	0.00	96,771.04	0.00	96,771.04
83421004	Servicios de Limpiezas y Fumigaciones	0.00	20,698.98	0.00	20,698.98
83421005	Servicios de Lavanderías y Planchado	0.00	24.00	0.00	24.00
83421007	Servicios de Alimentación	0.00	4,299.85	0.00	4,299.85
83421010	Impresiones, Publicaciones y Reproducciones	0.00	8,954.29	0.00	8,954.29
83423	Otros Servicios y Arrendamientos Diversos	0.00	90,817.82	0.00	90,817.82
83423099	Servicios Generales y Arrendamientos Diversos	0.00	90,817.82	0.00	90,817.82
83425	Arrendamientos y Derechos	0.00	17,315.02	0.00	17,315.02
83425001	De Bienes Muebles	0.00	310.70	0.00	310.70
83425002	De Bienes Inmuebles	0.00	17,004.32	0.00	17,004.32
83427	Pasajes y Viáticos	0.00	19,081.69	0.00	19,081.69
83427001	Pasajes al Interior	0.00	13,798.64	0.00	13,798.64
83427003	Viáticos por Comisión Interna	0.00	5,283.05	0.00	5,283.05
83429	Servicios Técnicos y Profesionales	0.00	18,963.16	0.00	18,963.16
83429001	Servicios Médicos	0.00	771.45	0.00	771.45
83429003	Servicios Jurídicos	0.00	333.82	0.00	333.82
83429004	Servicios de Contabilidad y Auditoría	0.00	12,100.00	0.00	12,100.00
83429005	Servicios de Capacitación	0.00	4,413.80	0.00	4,413.80
83429008	Estudios e Investigaciones	0.00	129.69	0.00	129.69
83429099	Consultorias, Estudios e Investigaciones Diversas	0.00	1,214.40	0.00	1,214.40
835	Gastos en Bienes Capitalizables	0.00	23,085.16	0.00	23,085.16
83503	Equipos Médicos y de Laboratorios	0.00	670.00	0.00	670.00
83503001	Equipos Médicos y de Laboratorios	0.00	670.00	0.00	670.00
83507	Maquinaria, Equipo y Mobiliario Diverso	0.00	17,442.66	0.00	17,442.66
83507001	Mobiliarios	0.00	10,104.00	0.00	10,104.00
83507002	Equipos Informáticos	0.00	1,618.81	0.00	1,618.81
83507003	Maquinarias y Equipos	0.00	3,625.96	0.00	3,625.96
83507005	Maquinaria y Equipo de Producción para Apoyo Institucional	0.00	2,054.94	0.00	2,054.94
83507099	Bienes Muebles Diversos	0.00	38.95	0.00	38.95
83513	Gastos en Activos Intangibles	0.00	4,972.50	0.00	4,972.50

BALANCE DE COMPROBACION
Del 1 de Enero al 30 de Septiembre del 2021
(EN DOLARES)

Institucional

CODIGO	CONCEPTO	SALDO ANTERIOR	DEBE	HABER	SALDO ACUMULADO
83513003	Derechos de Propiedad Intelectual	0.00	4,972.50	0.00	4,972.50
836	Gastos Financieros y Otros	0.00	27,618.85	0.00	27,618.85
83603	Impuestos, Tasas y Derechos	0.00	27,558.13	0.00	27,558.13
83603008	Derechos	0.00	237.69	0.00	237.69
83603099	Impuestos, Tasas y Derechos Diversos	0.00	27,320.44	0.00	27,320.44
83613	Gastos Corrientes Diversos	0.00	60.72	0.00	60.72
83613099	Gastos Diversos	0.00	60.72	0.00	60.72
837	Gastos en Transferencias Otorgadas	0.00	2,500.00	0.00	2,500.00
83709	Transferencias Corrientes al Sector Privado	0.00	2,500.00	0.00	2,500.00
83709003	A Organismos sin Fines de Lucro	0.00	2,500.00	0.00	2,500.00
838	Costos de Ventas y Cargos Calculados	0.00	662,376.96	0.00	662,376.96
83811	Amortización de Inversiones Intangibles	0.00	428,892.87	0.00	428,892.87
83811002	Amortizacion Licencias de Software	0.00	24,328.45	0.00	24,328.45
83811003	Amortizacion Seguro de Deuda y Daños	0.00	110,964.26	0.00	110,964.26
83811004	Amortización Seguro de Personas	0.00	272,056.10	0.00	272,056.10
83811005	Amortización Seguro de Bienes	0.00	21,544.06	0.00	21,544.06
83815	Depreciación de Bienes de Uso	0.00	212,132.43	0.00	212,132.43
83815001	Depreciación de Bienes de Uso	0.00	141,771.46	0.00	141,771.46
83815003	Depreciacion Revaluo Bienes Inmuebles	0.00	70,360.97	0.00	70,360.97
83819	Costo de Venta de Activos Extraordinarios	0.00	21,351.66	0.00	21,351.66
83819001	Costo de Venta de Activos Extraordinarios	0.00	21,351.66	0.00	21,351.66
839	Gastos de Actualizaciones y Ajustes	0.00	39,420.52	0.00	39,420.52
83955	Ajustes de Ejercicios Anteriores	0.00	39,420.52	0.00	39,420.52
83955001	Ajustes de Ejercicios Anteriores	0.00	9,276.56	0.00	9,276.56
83955002	Ajustes a Mora Previsional	0.00	8,035.50	0.00	8,035.50
83955003	Devolución Pagos en Exceso de Cotizaciones y Aportaciones	0.00	22,005.62	0.00	22,005.62
83955010	Ajustes por Reclasificación Cotizaciones no Identificadas, en Rezagos e Indebida	0.00	102.84	0.00	102.84
85	Ingresos de Gestión	0.00	0.00	203,012,645.68	203,012,645.68
852	Ingresos Seguridad Social	0.00	0.00	7,291,245.77	7,291,245.77
85203	Contribuciones del Sector Público	0.00	0.00	7,291,245.77	7,291,245.77
85203001	Contribuciones Patronales	0.00	0.00	3,644,900.60	3,644,900.60
85203002	Contribuciones Laborales	0.00	0.00	3,646,345.17	3,646,345.17
855	Ingresos Financieros y Otros	0.00	0.00	583,261.80	583,261.80
85503	Rentabilidad de Inversiones Financieras	0.00	0.00	415,097.99	415,097.99
85503001	Rentabilidad Financiera de Bonos	0.00	0.00	0.00	0.00
85503004	Rentabilidad de Depósitos a Plazo	0.00	0.00	415,097.99	415,097.99
85507	Intereses de Préstamos Otorgados	0.00	0.00	139,163.81	139,163.81
85507010	A Personas Naturales	0.00	0.00	139,163.81	139,163.81
85509	Arrendamiento de Bienes	0.00	0.00	29,000.00	29,000.00
85509002	Arrendamientos de Bienes Inmuebles	0.00	0.00	29,000.00	29,000.00

BALANCE DE COMPROBACION

Del 1 de Enero al 30 de Septiembre del 2021

(EN DOLARES)

Institucional

CODIGO	CONCEPTO	SALDO ANTERIOR	DEBE	HABER	SALDO ACUMULADO
856	Ingresos por Transferencias Corrientes Recibidas	0.00	0.00	194,880,496.30	194,880,496.30
85605	Transferencias Corrientes del Sector Público	0.00	0.00	66,299,332.67	66,299,332.67
85605825	Ministerio de Hacienda	0.00	0.00	66,299,332.67	66,299,332.67
85606	Otras Transferencias del Sector Público	0.00	0.00	128,581,163.63	128,581,163.63
85606099	Transferencias Corrientes Diversas del Sector Público	0.00	0.00	128,581,163.63	128,581,163.63
858	Ingresos por Ventas de Bienes y Servicios	0.00	0.00	65,531.88	65,531.88
85801	Tasas de Servicios Públicos	0.00	0.00	13,884.00	13,884.00
85801007	Por Accesos a Lugares Públicos	0.00	0.00	13,884.00	13,884.00
85807	Venta de Servicios Públicos	0.00	0.00	21,300.02	21,300.02
85807099	Servicios Diversos	0.00	0.00	21,300.02	21,300.02
85809	Venta de Desechos y Residuos	0.00	0.00	425.50	425.50
85809099	De Bienes Diversos	0.00	0.00	425.50	425.50
85813	Venta de Bienes Inmuebles	0.00	0.00	29,922.36	29,922.36
85813099	Venta de Otros Bienes Inmuebles	0.00	0.00	29,922.36	29,922.36
859	Ingresos por Actualizaciones y Ajustes	0.00	0.00	192,109.93	192,109.93
85909	Ingresos Diversos	0.00	0.00	90,973.29	90,973.29
85909001	Rentabilidad de Cuentas Bancarias	0.00	0.00	40,105.61	40,105.61
85909099	Ingresos Diversos	0.00	0.00	50,867.68	50,867.68
85951	Corrección de Recursos	0.00	0.00	28.34	28.34
85951001	Corrección de Recursos	0.00	0.00	28.34	28.34
85955	Ajustes de Ejercicios Anteriores	0.00	0.00	101,108.30	101,108.30
85955001	Ajustes de Ejercicios Anteriores	0.00	0.00	5,382.47	5,382.47
85955002	Ajustes a la Reserva de Saneamiento de la Cartera de Prestamos	0.00	0.00	58,192.53	58,192.53
85955007	Liquidación de Provisión no utilizada	0.00	0.00	5,028.35	5,028.35
85955014	Ingresos Años Anteriores por Cotizaciones y Aportaciones Laborales	0.00	0.00	32,504.95	32,504.95
Sub Total Título		18,973,678.85	202,746,817.47	212,874,445.39	29,101,306.77
Total		0.00	946,242,734.81	946,242,734.81	(0.00)


F. Lic. Rafael Antonio Rodríguez Medina

JEFE UFI




F. Licda. Silvia Marlene Rosa de Flores

GERENTE



F. Licda. Elvia Aida Peñate de Flores


CONTADOR



Instituto Nacional de Pensiones de los Empleados Públicos
BALANCE DE COMPROBACION
 Del 01 de Enero al 30 de Septiembre de 2021
 (EN DOLARES)


CODIGO	CONCEPTO	SALDO ANTERIOR	DEBE	HABER	SALDO ACUMULADO
9	Cuentas de Orden	-	8,487.31	8,487.31	-
93	Cuentas de Orden de Control	6,234,510.79	8,487.31	-	6,242,998.10
934	Intereses de Prestamos Vencidos	6,234,510.79	8,487.31	-	6,242,998.10
93401	Intereses Vencidos Prestamos Personales e Hipotecarios	6,234,510.79	8,487.31	-	6,242,998.10
93401001	Prestamos Personales	4,882,622.29	7,982.78		4,890,605.07
93401002	Prestamos Hipotecarios	1,351,888.50	504.53		1,352,393.03
98	Cuentas de Orden de Control por Contra	6,234,510.79	-	8,487.31	6,242,998.10
984	Intereses de Prestamos Vencidos por Contra	6,234,510.79	-	8,487.31	6,242,998.10
98401	Intereses Vencidos Prestamos Personales e Hipotecarios	6,234,510.79	-	8,487.31	6,242,998.10
98401001	Prestamos Personales	4,882,622.29		7,982.78	4,890,605.07
98401002	Prestamos Hipotecarios	1,351,888.50		504.53	1,352,393.03
Totales		.00	8,487.31	8,487.31	.00


 Lic. Rafael Antonio Rodríguez Medina
 JEFE UFI




 Licda. Silvia Marlene Rosa de Flores
 GERENTE




 Licda. Elvia Aida Peñate de Flores
 CONTADOR



ESTADO DE SITUACION FINANCIERA

al 30 de Septiembre del 2021

(EN DOLARES)

Institucional

RECURSOS	Parcial	Total
Fondos		3,587,777.74
Disponibilidades	3,504,906.18	
Caja Chica	7,900.00	
Fondo Circulante de INPEP	5,000.00	
Fondo de Caja Chica - Centro Recreativo Costa del Sol	200.00	
Fondo de Caja Chica - Servicios Generales	600.00	
Fondo de Caja Chica - Presidencia	500.00	
Fondo de Caja Chica Oficina Santa Ana	600.00	
Fondo de Caja Chica Oficina Chalatenango	300.00	
Fondo de Caja Chica de la Zona Oriental	700.00	
Bancos Comerciales M/D	1,804,579.37	
Banco Comerciales M	1,804,579.37	
Bancos Comerciales Convenios de Recaudación	1,052,727.98	
Bancos Comerciales Convenios de Recaudación	1,052,727.98	
Fondos Depósitos en Tesoro Público	582,046.23	
Dirección General de Tesorería	582,046.23	
Fondos en Tránsito	57,652.60	
Fondos en Tránsito Por Otros Reembolsos	114.28	
Devolución de Fondos a Ministerio de Hacienda y Bandesal pendientes de liquid	57,538.32	
Anticipos de Fondos	15,130.40	
Anticipos a Empleados	9,893.46	
Anticipos a Empleados	9,893.46	
Anticipos por Servicios	3,000.00	
Anticipos por Servicios	3,000.00	
Anticipos a Proveedores	2,236.94	
Anticipos a Proveedores	2,236.94	
Deudores Monetarios	67,741.16	
D.M. x Tasas y Derechos	23.50	
Por Acceso a Lugares y Uso de Bienes Públicos	23.50	
D.M. x Contribuciones a la Seguridad Social	43,308.30	
Instituto Nacional de los Deportes de El Salvador (INDES)	539.44	
Ministerio de Educación	135.00	
Hospital Nacional "San Juan de Dios", Santa Ana	1,507.00	
Hospital Nacional "Santa Gertrudis", San Vicente	1,315.83	
Hospital Nacional de San Francisco Gotera	1,483.85	
Hospital Nacional de Nueva Concepción	694.02	
Instituto Salvadoreño de Rehabilitación de Inválidos (ISRI)	4,671.55	
Municipios del Departamento de San Salvador	21,722.86	
Municipios del Departamento de Sonsonate	839.80	
Municipios del Departamento de La Libertad	925.46	
Municipios del Departamento de Cuscatlán	477.15	
Municipios del Departamento de La Paz	1,403.38	
Municipios del Departamento de San Vicente	675.00	
Municipios del Departamento de Usulután	2,619.74	
Municipios del Departamento de San Miguel	2,898.06	

Instituto Nacional de Pensiones de los Empleados Públicos
ESTADO DE SITUACION FINANCIERA
al 30 de Septiembre del 2021
(EN DOLARES)

Institucional

RECURSOS	Parcial	Total
Municipios del Departamento de Morazán	1,400.16	
D.M. x Ingresos Financieros y Otros	24,409.36	
Intereses Depositos a Plazo	24,409.36	
Inversiones Financieras		23,050,077.77
Inversiones Temporales	14,000,000.00	
Depósitos a Plazo en el Sector Financiero en el Interior	14,000,000.00	
Depósitos a Plazo	14,000,000.00	
Inversiones en Préstamos, Largo Plazo	73,626.43	
Préstamos para Viviendas	755,924.27	
A Personas Naturales	755,924.27	
Préstamos Personales	1,664,046.43	
A Personas Naturales	1,664,046.43	
Provisión de Inversiones en Préstamos	(2,346,344.27)	
Provisión Préstamos Categoría "E"	(2,346,344.27)	
Deudores Financieros	8,910,729.28	
Deudores por Reintegros	4,697,273.71	
Deudores por Reintegros de Pagos en Exceso	4,697,273.71	
Deudores por Emisión de Certificados de Traspaso	4,145,384.94	
Deudores por Emisión de Certificados de Traspaso	4,145,384.94	
Deudores Monetarios por Percibir	68,070.63	
D.M. x Contribuciones a la Seguridad Social año 2000	62,256.93	
D.M. x Contribuciones a la Seguridad Social año 2005	395.40	
D.M. x Contribuciones a la Seguridad Social año 2006	38.50	
DMP x D.M. x Contribuciones a la Seguridad Social	380.74	
D.M. x Contribuciones a la Seguridad Social año 2008	819.96	
D.M. x Contribuciones a la Seguridad Social año 2009	4,179.10	
Inversiones Intangibles	65,722.06	
Seguros Pagados por Anticipado	421,408.41	
Primas y Gastos de Seguros de Personas	380,621.41	
Primas y Gastos de Seguros de Bienes	40,787.00	
Mantenimiento y Reparación Pagados x Anticipado	7,627.16	
Mantenimiento y Reparaciones de Bienes Muebles	7,627.16	
Derechos de Propiedad Intangible	332,140.20	
Derechos de Propiedad Intelectual	332,140.20	
Amortizaciones Acumuladas	(695,453.71)	
Seguro de Personas	(272,056.10)	
Seguro de Bienes	(21,544.06)	
Licencias de Software	(290,889.29)	
Seguro de Deuda y Daños	(110,964.26)	
Inversiones en Préstamos no Recuperables	12,108.68	
Inversiones en Préstamos no Recuperables	12,108.68	
Estimaciones Inversiones no Recuperables	(12,108.68)	
Prestamos de Emergencia Empleados INPEP	(9,727.51)	
Prestamos Personales Deudores Fallecidos	(2,381.17)	
Inversiones en Existencias		500,926.21

Instituto Nacional de Pensiones de los Empleados Públicos
ESTADO DE SITUACION FINANCIERA
al 30 de Septiembre del 2021
(EN DOLARES)

08/10/2021
Pag. 3 de 6

33

Institucional

RECURSOS	Parcial	Total
Existencias Institucionales	500,926.21	
Productos Alimenticios Agropecuarios y Forestales	583.86	
Productos Alimenticios para Personas	583.86	
Productos Textiles y Vestuarios	175.76	
Productos Textiles y Vestuarios	175.76	
Materiales de Oficina, Productos de Papel e Impresos	6,882.88	
Productos de Papel y Cartón	5,182.51	
Materiales de Oficina	1,700.37	
Productos de Cuero y Caucho	133.20	
Productos de Cuero y Caucho	133.20	
Productos Químicos, Combustibles y Lubricantes	27,173.78	
Productos Químicos	6,128.43	
Productos Farmacéuticos y Medicinales	12,332.81	
Combustibles y Lubricantes	8,712.54	
Minerales y Productos Derivados	24.90	
Minerales Metálicos y Productos Derivados	24.90	
Materiales de Uso o Consumo	16,736.76	
Materiales e Instrumental de Laboratorios y Uso Médico	3,042.84	
Materiales Informáticos	13,619.32	
Materiales Eléctricos	74.60	
Bienes de Uso y Consumo Diversos	2,060.67	
Bienes de Uso y Consumo Diversos	2,060.67	
Activos Extraordinarios	447,154.40	
Valor Adjudicado	329,821.82	
Saldo Adeudado	19,823.09	
Costas Procesales, Honorarios Profesionales, Derechos e Impuestos	70,869.06	
Seguros de Deuda y de Daños	10,564.02	
Inmueble Colonia INPEP Zacamil	2,285.71	
Inmuebles Adjudicados pendientes de Inscribir	7,589.77	
Inmuebles adjudicados por resolución de Junta Directiva	6,200.93	
Inversiones en Bienes de Uso		13,147,418.97
Bienes Depreciables	4,478,639.48	
Bienes Inmuebles	3,016,450.22	
Edificios e Instalaciones	3,016,450.22	
Infraestructura para Educación y Recreación	759,025.45	
De Educación y Recreación	759,025.45	
Instalaciones Eléctricas y Comunicaciones	71,319.00	
Eléctricas y Comunicaciones	71,319.00	
Equipos Médicos y de Laboratorios	1,390.00	
Equipos Médicos y de Laboratorios	1,390.00	
Equipo de Transporte, Tracción y Elevación	364,586.60	
Vehículos de Transporte	364,586.60	
Maquinaria, Equipo y Mobiliario Diverso	2,120,479.98	
Mobiliarios	25,520.98	
Maquinarias y Equipos	623,935.00	

Instituto Nacional de Pensiones de los Empleados Públicos
ESTADO DE SITUACION FINANCIERA
al 30 de Septiembre del 2021
(EN DOLARES)

08/10/2021 **34**
 Pag. 4 de 6

Institucional

RECURSOS	Parcial	Total
Maquinaria y Equipo de Producción para Apoyo Institucional	75,401.65	
Equipos Informáticos	1,340,229.93	
Herramientas y Repuestos Principales	51,742.62	
Bienes Muebles Diversos	3,649.80	
Depreciación Acumulada	(1,854,611.77)	
Depreciación Acumulada por Revalúo	(28,318.12)	
Instalaciones Eléctricas y Comunicaciones	(56,603.66)	
Maquinaria y Equipo para Apoyo Institucional	(55,341.94)	
Equipo Médico y de Laboratorio	(208.50)	
Equipo de Transporte, Tracción y Elevación	(200,686.18)	
Maquinaria, Equipo y Mobiliario Diverso	(1,513,453.37)	
Bienes no Depreciables	8,668,779.49	
Bienes Inmuebles	8,667,636.63	
Terrenos	8,667,636.63	
Obras de Arte, Libros y Colecciones	1,142.86	
Obras de Arte y Culturales	1,142.86	
TOTAL RECURSOS		40,286,200.69

Instituto Nacional de Pensiones de los Empleados Públicos
ESTADO DE SITUACION FINANCIERA
 al 30 de Septiembre del 2021
 (EN DOLARES)

08/10/2021 **35**
 Pag. 5 de 6


Institucional

OBLIGACIONES	Parcial	Total
Deuda Corriente		6,947,407.17
Depósitos de Terceros	6,254,505.10	
Depósitos Ajenos	5,488,135.67	
Depositos Transitorios	10,537.52	
Pagos en Exceso a Pensionados	4,697,273.71	
Ingresos por Pagos en Exceso Ministerio de Hacienda	5,848.58	
Rechazos y Devoluciones de Pensión	4,493.97	
Ingresos por Pagos en Exceso Fideicomiso Años Anteriores	21,971.38	
Reintegros por Pensionados Fallecidos Fideicomiso Años Anteriores	24,031.26	
Embargos Judiciales	676,609.47	
Reintegros de Pensiones Años Anteriores Fondo General	47,369.78	
Anticipos por Ventas de Bienes	440.45	
Anticipos por Ventas de Bienes	440.45	
Depósitos Retenciones Fiscales	1,877.78	
Tesoro Público (DGT)	1,877.78	
Depósitos de Recaudaciones por Liquidar	763,237.64	
Por Cotizaciones y Aportaciones Laborales	69,928.27	
Por Reembolso de Prestamos	201,833.64	
Otras Recaudaciones	151,775.38	
Cotizaciones en Rezagos	15,903.50	
Cotizaciones Indebidas	1,417.20	
Cotizaciones no Identificadas	315,423.81	
Registro de Cuotas de Prestamos	264.94	
Pagos en Exceso de Aportaciones y Cotizaciones	6,690.90	
Anticipo de Impuesto Retenido IVA	813.56	
Retención 13% IVA Arrendamientos	146.22	
Tesoro Publico (DGT)	667.34	
Acreeedores Monetarios	692,902.07	
A. M. x Remuneraciones	74,135.30	
Remuneraciones	38,490.32	
Instituto Nacional de Pensiones de los Empleados Públicos (INPEP)	2,497.12	
Instituto de Previsión Social de la Fuerza Armada (IPSFA)	342.80	
Instituto Salvadoreño de Formación Profesional (INSAFORP)	1,803.62	
Instituto Salvadoreño del Seguro Social (ISSS)	18,938.21	
Tesoro Público (DGT)	12,063.23	
A.M. x Prestaciones a la Seguridad Social	581,587.38	
Prestaciones a la Seguridad Social	580,996.82	
Fondo Social para la Vivienda (FSV)	590.56	
A.M. x Adquisiciones de Bienes y Servicios	29,532.75	
Adquisiciones de Bienes y Servicios	28,939.81	
Tesoro Público (DGT)	592.94	
A.M. x Gastos Financieros y Otros	262.32	
Gastos Financieros y Otros	262.32	
A.M. x Inversiones en Activos Fijos	7,384.32	
Inversiones en Activos Fijos	7,384.32	

Instituto Nacional de Pensiones de los Empleados Públicos
ESTADO DE SITUACION FINANCIERA
 al 30 de Septiembre del 2021
 (EN DOLARES)

Institucional

OBLIGACIONES	Parcial	Total
Financiamiento de Terceros		4,237,486.75
Acreeedores Financieros	4,237,486.75	
Indemnizaciones Laborales	14,828.21	
Indemnizaciones Laborales	14,828.21	
Provisión por Emisión de Certificados de Traspaso	4,145,384.94	
Provisión por Emisión de Certificados de Traspaso	4,145,384.94	
Acreeedores Monetarios por Pagar	77,273.60	
Acreeedores Monetarios por Pagar	77,273.60	
Patrimonio Estatal		26,225,376.00
Patrimonio	15,453,100.47	
Patrimonio Instituciones Descentralizadas	264,911.57	
Patrimonio Instituciones Descentralizadas	264,911.57	
Resultado Ejercicios Anteriores	3,331,789.15	
Resultado Ejercicios Anteriores	3,331,789.15	
Superávit por Revaluaciones	11,856,399.75	
Superávit por Revaluaciones	4,028,158.99	
Superavit por Revaluacion Terrenos	7,828,240.76	
Reservas	10,879,992.72	
Reserva Técnica	10,879,992.72	
Reserva Técnica	10,544,587.09	
Reserva Tecnica NO Percibida	335,405.63	
Detrimento Patrimonial	(107,717.19)	
Detrimentos de Fondos	(107,717.19)	
Detrimentos de Fondos Pensiones	(107,717.19)	
RESULTADO DEL EJERCICIO	2,875,930.77	2,875,930.77
TOTAL OBLIGACIONES		40,286,200.69



 F. Lic. Rafael Antonio Rodríguez Medina
 JEFE UFI


 F. Licda. Silvia Marlene Rosa de Flores
 GERENTE

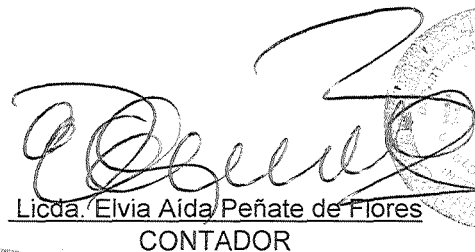

 F. Licda. Elvia Aída Peñate de Flores
 CONTADOR


Instituto Nacional de Pensiones de los Empleados Públicos
ESTADO DE SITUACION FINANCIERA
Al 30 de Septiembre de 2021
(EN DOLARES)

CUENTAS DE ORDEN DEUDORA	PARCIAL	TOTAL
Cuentas de Orden de Control		6,242,998.10
Intereses de Prestamos Vencidos		6,242,998.10
Intereses Vencidos Prestamos Personales e Hipotecarios		6,242,998.10
Prestamos Personales	4,890,605.07	
Prestamos Hipotecarios	1,352,393.03	
TOTAL CUENTAS DE ORDEN DEUDORA		6,242,998.10


Lic. Rafael Antonio Rodríguez Medina
 JEFE UFI




Licda. Elvia Aida Peñate de Flores
 CONTADOR




Licda. Silvia Marlene Rosa de Flores
 GERENTE




Instituto Nacional de Pensiones de los Empleados Públicos
ESTADO DE SITUACION FINANCIERA
Al 30 de Septiembre de 2021
(EN DOLARES)

CUENTAS DE ORDEN ACREEDORA	PARCIAL	TOTAL
Cuentas de Orden de Control por contra		6,242,998.10
Intereses de Prestamos Vencidos por contra		6,242,998.10
Intereses Vencidos Prestamos Personales e Hipotecarios		6,242,998.10
Prestamos Personales	4,890,605.07	
Prestamos Hipotecarios	1,352,393.03	
TOTAL CUENTAS DE ORDEN ACREEDORA		6,242,998.10


 Lic. Rafael Antonio Rodríguez Medina
 JEFE UFI




 Licda. Elvia Aida Peñate de Flores
 CONTADOR




 Licda. Silvia Marlene Rosa de Flores
 GERENTE



Instituto Nacional de Pensiones de los Empleados Públicos
ESTADO DE RENDIMIENTO ECONOMICO Comparativo Anual
Del 1 de Enero al 30 de Septiembre del 2021
(EN DOLARES)

08/10/2021

Pag. 1 de 4

Institucional

GASTOS DE GESTION	CORRIENTE	ANTERIOR	INGRESOS DE GESTION	CORRIENTE	ANTERIOR
Gastos Previsionales	195,903,895.02	175,572,528.69	Ingresos Seguridad Social	7,291,245.77	7,965,694.34
Pensiones	193,659,767.67	174,254,998.04	Contribuciones del Sector Público	7,291,245.77	7,965,694.34
Pensiones por Vejez	150,484,548.28	144,028,084.28	Contribuciones Patronales	3,644,900.60	3,982,569.67
Pensiones por Invalidez	983,187.82	794,260.60	Contribuciones Laborales	3,646,345.17	3,983,124.67
Pensiones por Viudez	39,985,462.80	27,830,300.53	Ingresos Financieros y Otros	583,261.80	530,671.06
Pensiones por Orfandad	2,206,568.77	1,602,352.63	Rentabilidad de Inversiones Financieras	415,097.99	458,124.81
Otros Gastos Previsionales	2,244,127.35	1,317,530.65	Rentabilidad de Depósitos a Plazo	415,097.99	458,124.81
Beneficios por Incapacidad Temporal	433,839.33	53,942.52	Intereses de Préstamos Otorgados	139,163.81	72,296.25
Beneficios Adicionales	280,424.34	113,303.35	A Personas Naturales	139,163.81	72,296.25
Pensiones y Jubilaciones Diversas	1,529,863.68	1,150,284.78	Arrendamiento de Bienes	29,000.00	250.00
Gastos en Personal	2,726,417.28	2,581,012.86	Arrendamientos de Bienes Inmuebles	29,000.00	250.00
Remuneraciones Personal Permanente	1,149,596.38	1,116,760.10	Ingresos por Transferencias Corrientes Recibidas	194,880,496.30	175,847,668.97
Sueldos	930,368.38	902,535.18	Transferencias Corrientes del Sector Público	66,299,332.67	46,349,999.99
Aguinaldos	200.10	0.00	Ministerio de Hacienda	66,299,332.67	46,349,999.99
Dietas	51,947.90	51,628.10	Otras Transferencias del Sector Público	128,581,163.63	129,497,668.98
Beneficios Adicionales	167,080.00	162,596.82	Transferencias Corrientes Diversas del Sector Público	128,581,163.63	129,497,668.98
Remuneraciones Personal Eventual	1,000,759.51	936,054.24	Ingresos por Ventas de Bienes y Servicios	65,531.88	17,359.69
Sueldos	844,688.97	791,390.31	Tasas de Servicios Públicos	13,884.00	8,976.50
Aguinaldos	0.00	889.03	Por Accesos a Lugares Públicos	13,884.00	8,976.50
Beneficios Adicionales	156,070.54	143,774.90	Venta de Servicios Públicos	21,300.02	8,383.19
Contrib. Patronales a Inst. de Seguridad Social Pública	153,655.45	148,934.40	Servicios Diversos	21,300.02	8,383.19
Por Remuneraciones Permanentes	91,091.45	89,100.81	Venta de Desechos y Residuos	425.50	0.00
Por Remuneraciones Eventuales	62,564.00	59,833.59	De Bienes Diversos	425.50	0.00
Contrib. Patronales a Inst de Seguridad Social Privadas	124,024.49	112,975.14	Venta de Bienes Inmuebles	29,922.36	0.00
Por Remuneraciones Permanentes	65,695.98	58,961.59	Venta de Otros Bienes Inmuebles	29,922.36	0.00
Por Remuneraciones Eventuales	58,328.51	54,013.55	Ingresos por Actualizaciones y Ajustes	192,109.93	101,612.51
Indemnizaciones	20,639.70	1,046.71	Ingresos Diversos	90,973.29	73,523.46
Al Personal de Servicios Permanentes	178.85	2.28	Rentabilidad de Cuentas Bancarias	40,105.61	20,583.06
Al Personal de Servicios Eventuales	20,460.85	1,044.43	Ingresos Diversos	50,867.68	52,940.40
Otras Remuneraciones	277,741.75	265,242.27	Corrección de Recursos	28.34	16.60
Honorarios	0.00	7,814.65	Corrección de Recursos	28.34	16.60
Prestaciones Sociales al Personal	239,515.34	235,677.77	Ajustes de Ejercicios Anteriores	101,108.30	28,072.45
Remuneraciones Diversas	38,226.41	21,749.85	Ajustes de Ejercicios Anteriores	5,382.47	239.91
Gastos en Bienes de Consumo y Servicios	751,401.12	635,017.84	Ajustes a la Reserva de Saneamiento de la Cartera de Presta	58,192.53	27,832.54
Productos Alimenticios, Agropecuarios y Forestales	23,143.96	18,461.59	Liquidación de Provisión no utilizada	5,028.35	0.00
Productos Alimenticios para Personas	20,661.90	18,259.35	Ingresos Años Anteriores por Cotizaciones y Aportaciones La	32,504.95	0.00
			SUB TOTAL INGRESOS	203,012,645.68	184,463,006.57

Instituto Nacional de Pensiones de los Empleados Públicos
ESTADO DE RENDIMIENTO ECONOMICO Comparativo Anual
Del 1 de Enero al 30 de Septiembre del 2021
(EN DOLARES)

08/10/2021

Pag. 2 de 4

Institucional

GASTOS DE GESTION	CORRIENTE	ANTERIOR
Productos Agropecuarios y Forestales	2,482.06	202.24
Productos Textiles y Vestuarios	5,671.45	2,059.12
Productos Textiles y Vestuarios	5,671.45	2,059.12
Materiales de Oficina, Productos de Papel e Impresos	22,366.86	11,439.84
Productos de Papel y Cartón	16,513.20	8,627.47
Materiales de Oficina	4,064.16	2,093.37
Libros, Textos, Útiles de Enseñanza y Publicaciones	1,789.50	719.00
Productos de Cuero y Caucho	3,657.54	2,734.16
Productos de Cuero y Caucho	1,997.54	2,563.92
Llantas y Neumáticos	1,660.00	170.24
Productos Químicos, Combustibles y Lubricantes	58,579.32	49,828.27
Productos Químicos	27,350.93	20,600.86
Productos Farmacéuticos y Medicinales	16,769.84	12,341.44
Combustibles y Lubricantes	14,458.55	16,885.97
Minerales y Productos Derivados	30,833.00	3,101.06
Minerales no Metálicos y Productos Derivados	18,659.11	1,622.83
Minerales Metálicos y Productos Derivados	12,173.89	1,478.23
Materiales de Uso o Consumo	32,831.44	33,580.96
Materiales e Instrumental de Laboratorios y Uso Médico	4,582.54	9,304.45
Materiales Informáticos	21,573.04	23,021.43
Materiales Eléctricos	6,675.86	1,255.08
Bienes de Uso y Consumo Diverso	13,385.17	16,985.53
Herramientas, Repuestos y Accesorios	1,466.92	4,095.96
Bienes de Uso y Consumo Diversos	11,918.25	12,889.57
Servicios Básicos	166,262.00	147,203.26
Servicios de Energía Eléctrica	107,351.47	83,236.80
Servicios de Agua	31,488.20	50,932.34
Servicios de Telecomunicaciones	26,048.42	12,264.11
Servicios de Correos	1,373.91	770.01
Mantenimiento y Reparación	92,591.15	34,673.86
Mantenimientos y Reparaciones de Bienes Muebles	41,279.87	8,862.84
Mantenimientos y Reparaciones de Vehículos	19,920.73	6,822.66
Mantenimientos y Reparaciones de Bienes Inmuebles	31,390.55	18,988.36
Servicios Comerciales	155,901.54	148,806.21
Transportes, Fletes y Almacenamientos	565.55	12,927.92
Servicios de Publicidad	24,587.83	5,288.40
Servicios de Vigilancia	96,771.04	94,476.00

Instituto Nacional de Pensiones de los Empleados Públicos
ESTADO DE RENDIMIENTO ECONOMICO Comparativo Anual
Del 1 de Enero al 30 de Septiembre del 2021
(EN DOLARES)

08/10/2021

Pag. 3 de 4

Institucional

GASTOS DE GESTION	CORRIENTE	ANTERIOR
Servicios de Limpiezas y Fumigaciones	20,698.98	21,530.75
Servicios de Lavanderías y Planchado	24.00	0.00
Servicios de Alimentación	4,299.85	10,400.00
Impresiones, Publicaciones y Reproducciones	8,954.29	4,183.14
Otros Servicios y Arrendamientos Diversos	90,817.82	103,558.56
Servicios Generales y Arrendamientos Diversos	90,817.82	103,558.56
Arrendamientos y Derechos	17,315.02	21,012.96
De Bienes Muebles	310.70	0.00
De Bienes Inmuebles	17,004.32	21,012.96
Pasajes y Viáticos	19,081.69	27,496.31
Pasajes al Interior	13,798.64	10,428.56
Viáticos por Comisión Interna	5,283.05	17,067.75
Servicios Técnicos y Profesionales	18,963.16	14,076.15
Servicios Médicos	771.45	1,131.46
Servicios Jurídicos	333.82	307.99
Servicios de Contabilidad y Auditoría	12,100.00	9,000.00
Servicios de Capacitación	4,413.80	416.70
Estudios e Investigaciones	129.69	0.00
Consultorias, Estudios e Investigaciones Diversas	1,214.40	3,220.00
Gastos en Bienes Capitalizables	23,085.16	7,295.28
Equipos Médicos y de Laboratorios	670.00	0.00
Equipos Médicos y de Laboratorios	670.00	0.00
Maquinaria, Equipo y Mobiliario Diverso	17,442.66	5,765.83
Mobiliarios	10,104.00	3,517.90
Equipos Informáticos	1,618.81	1,474.12
Maquinarias y Equipos	3,625.96	506.81
Maquinaria y Equipo de Producción para Apoyo Institucional	2,054.94	198.00
Bienes Muebles Diversos	38.95	69.00
Gastos en Activos Intangibles	4,972.50	1,529.45
Derechos de Propiedad Intelectual	4,972.50	1,529.45
Gastos Financieros y Otros	27,618.85	23,645.46
Primas y Gastos por Seguros y Comisiones Bancarias	0.00	0.00
Primas y Gastos de Seguros de Personas	0.00	0.00
Primas y Gastos de Seguros de Bienes	0.00	0.00
Impuestos, Tasas y Derechos	27,558.13	23,645.46
Derechos	237.69	22.86
Impuestos, Tasas y Derechos Diversos	27,320.44	23,622.60

Instituto Nacional de Pensiones de los Empleados Públicos
ESTADO DE RENDIMIENTO ECONOMICO Comparativo Anual
Del 1 de Enero al 30 de Septiembre del 2021
(EN DOLARES)

Institucional

GASTOS DE GESTION	CORRIENTE	ANTERIOR
Gastos Corrientes Diversos	60.72	0.00
Gastos Diversos	60.72	0.00
Gastos en Transferencias Otorgadas	2,500.00	2,500.00
Transferencias Corrientes al Sector Privado	2,500.00	2,500.00
A Organismos sin Fines de Lucro	2,500.00	2,500.00
Costos de Ventas y Cargos Calculados	662,376.96	513,642.51
Amortización de Inversiones Intangibles	428,892.87	303,380.80
Amortización Licencias de Software	24,328.45	21,316.29
Amortización Seguro de Deuda y Daños	110,964.26	52,122.77
Amortización Seguro de Personas	272,056.10	207,515.24
Amortización Seguro de Bienes	21,544.06	22,426.50
Depreciación de Bienes de Uso	212,132.43	210,261.71
Depreciación de Bienes de Uso	141,771.46	134,572.98
Depreciación Revaluación Bienes Inmuebles	70,360.97	75,688.73
Costo de Venta de Activos Extraordinarios	21,351.66	0.00
Costo de Venta de Activos Extraordinarios	21,351.66	0.00
Gastos de Actualizaciones y Ajustes	39,420.52	13,189.41
Ajustes de Ejercicios Anteriores	39,420.52	13,189.41
Ajustes de Ejercicios Anteriores	9,276.56	5,336.34
Ajustes a Mora Previsional	8,035.50	1,740.60
Devolución Pagos en Exceso de Cotizaciones y Aportaciones	22,005.62	621.17
Devolución Cotizaciones	0.00	4,554.94
Ajustes por Reclasificación Cotizaciones no Identificadas, en	102.84	936.36
SUB TOTAL GASTOS	200,136,714.91	179,348,832.05
RESULTADO DEL EJERCICIO	2,875,930.77	5,114,174.52
TOTAL DE GASTOS DE GESTION	203,012,645.68	184,463,006.57

F. Lic. Rafael Rodríguez Medina F. Licda. Silvia Mariñe Rosa de Flores

JEFE UFI

GERENTE


F. Licda. Elvia Peñate de Flores

CONTADOR

Instituto Nacional de Pensiones de los Empleados Públicos
ESTADO DE FLUJO DE FONDOS
 Del 1 de Enero al 30 de Septiembre del 2021
 (EN DOLARES)

Institucional

ESTRUCTURA	CORRIENTE	ANTERIOR
DISPONIBILIDADES INICIALES	3,982,793.16	2,115,154.71
DISPONIBILIDADES INICIALES	3,982,793.16	2,115,154.71
RESULTADO OPERACIONAL NETO	(481,388.47)	2,523,382.37
FUENTES OPERACIONALES	225,652,891.58	205,787,803.44
USOS OPERACIONALES	226,134,280.05	203,264,421.07
RESULTADO NO OPERACIONAL NETO	3,501.49	177,162.57
FUENTES NO OPERACIONALES	1,176,384.42	1,088,949.22
USOS NO OPERACIONALES	1,172,882.93	911,786.65
DISPONIBILIDAD FINAL	3,504,906.18	4,815,699.65


 F. Lic. Rafael Antonio Rodríguez Medina
 JEFE UFI


 F. Licda. Silvia Marlene Rosa de Flores
 GERENTE


 Licda. Elvia Aída Peñate de Flores
 F. CONTADOR

Instituto Nacional de Pensiones de los Empleados Públicos
FLUJO DE FONDOS -COMPOSICION-
Del 1 de Enero al 30 de Septiembre del 2021
(EN DOLARES)

08/10/2021


Pag. 1 de 1

Institucional

FUENTES	CORRIENTE	ANTERIOR	USOS	CORRIENTE	ANTERIOR
OPERACIONAL	225,652,891.58	205,787,803.44	OPERACIONAL	226,134,280.05	203,264,421.07
D.M. x Tasas y Derechos	13,860.50	8,976.50	A. M. x Remuneraciones	2,652,281.98	2,510,942.67
D.M. x Contribuciones a la Seguridad Social	7,247,937.47	7,711,435.52	A.M. x Prestaciones a la Seguridad Social	195,322,307.64	175,504,728.01
D.M. x Venta de Bienes y Servicios	21,725.52	8,383.19	A.M. x Adquisiciones de Bienes y Servicios	707,236.85	607,788.70
D.M. x Ingresos Financieros y Otros	649,825.73	580,106.33	A.M. x Gastos Financieros y Otros	381,937.94	211,854.72
D.M. x Transferencias Corrientes Recibidas	194,880,496.30	175,847,668.97	A.M. x Transferencias Corrientes Otorgadas	2,500.00	2,500.00
D.M. x Ventas de Activos Fijos	29,922.36	0.00	A.M. x Inversiones en Activos Fijos	46,293.96	25,307.75
D.M. x Recuperación de Inversiones Financieras	65,177.13	43,381.89	A.M. x Inversiones Financieras Temporales	21,000,000.00	23,450,000.00
D.M. X Reintegros de Fondos	0.00	72.69	A.M. x Operaciones de Ejercicios Anteriores	6,021,721.68	951,299.22
D.M. x Recuperación de Inversiones Financieras Temporales	22,700,000.00	21,540,000.00	NO OPERACIONAL	1,172,882.93	911,786.65
D.M. x Operaciones de Ejercicios Anteriores	43,946.57	47,778.35	Anticipos a Empleados	23,466.70	37,945.28
NO OPERACIONAL	1,176,384.42	1,088,949.22	Anticipos por Servicios	4,980.00	709.73
Anticipos a Empleados	15,223.24	13,925.29	Anticipos a Proveedores	2,236.94	1,787.10
Anticipos por Servicios	1,980.00	0.00	Depósitos Ajenos	676,578.42	157,118.60
Anticipos a Proveedores	0.00	1,787.10	Anticipos por Ventas de Bienes	29,922.36	0.00
Depósitos Ajenos	683,378.94	197,290.55	Depósitos Retenciones Fiscales	109,519.82	19,159.41
Anticipos por Ventas de Bienes	66,808.70	0.00	Depósitos de Recaudaciones por Liquidar	314,108.79	686,668.04
Depósitos Retenciones Fiscales	107,303.34	20,126.14	Anticipo de Impuesto Retenido IVA	12,069.90	8,398.49
Depósitos de Recaudaciones por Liquidar	292,331.20	849,536.91	AUMENTO NETO DE DISPONIBILIDADES		
Anticipo de Impuesto Retenido IVA	9,359.00	6,283.23	- TOTAL USOS -	227,307,162.98	206,876,752.66
DISMINUCION NETA DE DISPONIBILIDADES	477,886.98				
- TOTAL FUENTES -	227,307,162.98	206,876,752.66			

F. Lic. Rafael Antonio Rodríguez Medina

JEFE UFI




F. Licda. Silvia Marlene Rosa de Flores

GERENTE



F. Licda. Elvia Aída Peñate de Flores

CONTADOR




Instituto Nacional de Pensiones de los Empleados Públicos
ESTADO DE FLUJO DE FONDOS
 Del 1 de Septiembre al 30 de Septiembre del 2021
 (EN DOLARES)

Institucional

ESTRUCTURA	CORRIENTE	ANTERIOR
DISPONIBILIDADES INICIALES	3,261,293.90	5,813,048.17
DISPONIBILIDADES INICIALES	3,261,293.90	5,813,048.17
RESULTADO OPERACIONAL NETO	221,297.18	779,123.93
FUENTES OPERACIONALES	25,939,175.04	24,063,406.33
USOS OPERACIONALES	25,717,877.86	24,842,530.26
RESULTADO NO OPERACIONAL NETO	22,315.10	218,224.59
FUENTES NO OPERACIONALES	69,309.60	23,834.85
USOS NO OPERACIONALES	46,994.50	242,059.44
DISPONIBILIDAD FINAL	3,504,906.18	4,815,699.65

Ejc. Rafael Antonio Rodríguez Medina

JEFE UFI




F. Licda. Silvia Marlene Rosa de Flores

GERENTE



Licda. Elvia Aída Peñate de Flores

CONTADOR



Instituto Nacional de Pensiones de los Empleados Públicos
FLUJO DE FONDOS -COMPOSICION-
Del 1 de Septiembre al 30 de Septiembre del 2021
(EN DOLARES)

08/10/2021


Pag. 1 de 1

Institucional

FUENTES	CORRIENTE	ANTERIOR	USOS	CORRIENTE	ANTERIOR
OPERACIONAL	25,939,175.04	24,063,406.33	OPERACIONAL	25,717,877.86	24,842,530.26
D.M. x Tasas y Derechos	985.00	0.00	A. M. x Remuneraciones	256,988.63	268,779.20
D.M. x Contribuciones a la Seguridad Social	816,221.71	1,070,199.08	A.M. x Prestaciones a la Seguridad Social	21,750,083.66	18,935,953.48
D.M. x Venta de Bienes y Servicios	2,481.17	756.62	A.M. x Adquisiciones de Bienes y Servicios	121,151.75	109,773.14
D.M. x Ingresos Financieros y Otros	69,274.94	74,549.02	A.M. x Gastos Financieros y Otros	130,904.75	2,811.56
D.M. x Transferencias Corrientes Recibidas	21,566,963.05	17,472,713.22	A.M. x Inversiones en Activos Fijos	5,537.19	3,722.97
D.M. x Ventas de Activos Fijos	25,520.74	0.00	A.M. x Inversiones Financieras Temporales	3,450,000.00	5,440,000.00
D.M. x Recuperación de Inversiones Financieras	7,210.93	3,856.15	A.M. x Operaciones de Ejercicios Anteriores	3,211.88	81,489.91
D.M. x Recuperación de Inversiones Financieras Temporales	3,450,000.00	5,440,000.00	NO OPERACIONAL	46,994.50	242,059.44
D.M. x Operaciones de Ejercicios Anteriores	517.50	1,332.24	Anticipos a Empleados	2,060.00	394.43
NO OPERACIONAL	69,309.60	23,834.85	Anticipos a Proveedores	2,236.94	0.00
Anticipos a Empleados	1,848.27	55.00	Depósitos Ajenos	2,795.80	23,477.56
Anticipos por Servicios	780.00	0.00	Anticipos por Ventas de Bienes	25,520.74	0.00
Depósitos Ajenos	27,865.39	18,758.29	Depósitos Retenciones Fiscales	970.48	2,266.66
Anticipos por Ventas de Bienes	35,815.00	0.00	Depósitos de Recaudaciones por Liquidar	12,257.44	214,753.43
Depósitos Retenciones Fiscales	1,880.96	2,234.88	Anticipo de Impuesto Retenido IVA	1,153.10	1,167.36
Depósitos de Recaudaciones por Liquidar	307.44	1,828.45	AUMENTO NETO DE DISPONIBILIDADES	243,612.28	0.00
Anticipo de Impuesto Retenido IVA	812.54	958.23	- TOTAL USOS -	26,008,484.64	25,084,589.70
DISMINUCION NETA DE DISPONIBILIDADES		997,348.52			
- TOTAL FUENTES -	26,008,484.64	25,084,589.70			

F. Lic. Rafael Antonio Rodríguez Medina

JEFE UFI




F. Licda. Silvia Mariela Rosa de Flores

GERENTE



F. Licda. Elvia Aida Peñate de Flores

CONTADOR



INSTITUTO NACIONAL DE PENSIONES DE LOS EMPLEADOS PÚBLICOS
ESTADO DE EJECUCION PRESUPUESTARIA DE EGRESOS
Reporte Acumulado Del 1 de Enero al 30 de Septiembre del 2021
(EN DOLARES)

Institucional

CODIGO	CONCEPTO	CREDITO PRESUPUESTARIO	DEVENGADO	SALDO PRESUPUESTARIO
51	Remuneraciones	4,595,850.00	2,726,417.28	1,869,432.72
53	Prestaciones de la Seguridad Social	269,456,020.00	195,903,895.02	73,552,124.98
54	Adquisiciones de Bienes y Servicios	1,562,289.78	736,769.60	825,520.18
55	Gastos Financieros y Otros	525,035.22	382,200.26	142,834.96
56	Transferencias Corrientes	8,000.00	2,500.00	5,500.00
61	Inversiones en Activos Fijos	327,225.00	53,678.28	273,546.72
Total Rubro		276,474,420.00	199,805,460.44	76,668,959.56

F.  
 Lic. Rafael Antonio Rodríguez Medina
 JEFE UFI

F.  
 F. Licda. Silvia Marlène Rosa de Flores
 GERENTE

F.  
 Licda. Elvia Aída Peñate de Flores
 CONTADOR

INSTITUTO NACIONAL DE PENSIONES DE LOS EMPLEADOS PÚBLICOS
ESTADO DE EJECUCION PRESUPUESTARIA DE EGRESOS
Reporte Acumulado Del 1 de Enero al 30 de Septiembre del 2021
(EN DOLARES)

Fte. de Financ. : 2 Recursos Propios

CODIGO	CONCEPTO	CREDITO PRESUPUESTARIO	DEVENGADO	SALDO PRESUPUESTARIO
51	Remuneraciones	4,595,850.00	2,726,417.28	1,869,432.72
53	Prestaciones de la Seguridad Social	195,707,337.00	129,641,386.84	66,065,950.16
54	Adquisiciones de Bienes y Servicios	1,562,289.78	736,769.60	825,520.18
55	Gastos Financieros y Otros	525,035.22	382,200.26	142,834.96
56	Transferencias Corrientes	8,000.00	2,500.00	5,500.00
61	Inversiones en Activos Fijos	327,225.00	53,678.28	273,546.72
Total Rubro		202,725,737.00	133,542,952.26	69,182,784.74

Lic. Rafael Antonio Rodríguez Medina

F.

JEFE UFI



F. Licda. Silvia Mariene Rosa de Flores


GERENTE



Licda. Elvia Aída Peñate de Flores

F.

CONTADOR




INSTITUTO NACIONAL DE PENSIONES DE LOS EMPLEADOS PÚBLICOS

ESTADO DE EJECUCION PRESUPUESTARIA DE INGRESOS
 Reporte Mensual Del 1 de Septiembre al 30 de Septiembre del 2021
 (EN DOLARES)


Institucional

CODIGO	CONCEPTO	PRESUPUESTO	DEVENGADO	SALDO PRESUPUESTARIO
12	TASAS Y DERECHOS	30,000.00	860.25	29,139.75
13	CONTRIBUCIONES A LA SEGURIDAD SOCIAL	8,040,470.00	822,698.63	7,217,771.37
14	VENTA DE BIENES Y SERVICIOS	15,000.00	2,481.17	12,518.83
15	INGRESOS FINANCIEROS Y OTROS	444,780.00	69,065.71	375,714.29
16	TRANSFERENCIAS CORRIENTES	264,863,670.00	21,566,963.05	243,296,706.95
21	VENTA DE ACTIVOS FIJOS	5,500.00	25,520.74	-20,020.74
23	RECUPERACION DE INVERSIONES FINANCIERAS	75,000.00	7,210.93	67,789.07
32	SALDOS AÑOS ANTERIORES	3,000,000.00	0.00	3,000,000.00
Total Rubro		276,474,420.00	22,494,800.48	253,979,619.52



 Lic. Rafael Antonio Rodríguez Medina

F.

JEFE UFI


 F. Licda. Silvia Marlene Rosado Flores

GERENTE


 Licda. Elvia Aída Peñate de Flores

F.

CONTADOR

INSTITUTO NACIONAL DE PENSIONES DE LOS EMPLEADOS PÚBLICOS

ESTADO DE EJECUCION PRESUPUESTARIA DE INGRESOS
Reporte Acumulado Del 1 de Enero al 30 de Septiembre del 2021
 (EN DOLARES)

Institucional

CODIGO	CONCEPTO	PRESUPUESTO	DEVENGADO	SALDO PRESUPUESTARIO
12	TASAS Y DERECHOS	30,000.00	13,884.00	16,116.00
13	CONTRIBUCIONES A LA SEGURIDAD SOCIAL	8,040,470.00	7,291,245.77	749,224.23
14	VENTA DE BIENES Y SERVICIOS	15,000.00	21,725.52	-6,725.52
15	INGRESOS FINANCIEROS Y OTROS	444,780.00	674,235.09	-229,455.09
16	TRANSFERENCIAS CORRIENTES	264,863,670.00	194,880,496.30	69,983,173.70
21	VENTA DE ACTIVOS FIJOS	5,500.00	29,922.36	-24,422.36
23	RECUPERACION DE INVERSIONES FINANCIERAS	75,000.00	65,177.13	9,822.87
32	SALDOS AÑOS ANTERIORES	3,000,000.00	0.00	3,000,000.00
Total Rubro		276,474,420.00	202,976,686.17	73,497,733.83

Lic. Rafael Antonio Rodríguez Medina
 F. 

JEFE UFI




F. Licda. Silvia Mafleré Rosa de Flores

GERENTE



Licda. Elvia Aída Peñate de Flores
 F. 

CONTADOR



INSTITUTO NACIONAL DE PENSIONES DE LOS EMPLEADOS PÚBLICOS
ESTADO DE EJECUCION PRESUPUESTARIA DE EGRESOS
Reporte Acumulado Del 1 de Enero al 30 de Septiembre del 2021
(EN DOLARES)

Fte. de Financ. : 1 Fondo General

CODIGO	CONCEPTO	CREDITO PRESUPUESTARIO	DEVENGADO	SALDO PRESUPUESTARIO
53	Prestaciones de la Seguridad Social	73,748,683.00	66,262,508.18	7,486,174.82
Total Rubro		73,748,683.00	66,262,508.18	7,486,174.82

F.

Lic. Rafael Rodríguez Medina

JEFE/EFI



F. Licda. Silvia Marlene Rosa de Flores

GERENTE



F.

Licda. Elvia Aída Peñate de Flores

CONTADOR

