


| | % | TOTALES | REGIMEN ADMINISTRATIVO | REGIMEN DOCENTE |
|---|-------|----------------|------------------------|-----------------|
| ACTIVO | | | | |
| DISPONIBILIDADES | 4.16 | 66,759,332.23 | 49,920,942.19 | 16,838,390.04 |
| CAJA GENERAL | | 431,454.41 | 421,231.63 | 10,222.78 |
| CAJA CHICA | | 27,128.19 | 27,128.19 | |
| DEPOSITOS A LA VISTA | | 37,671,850.57 | 24,623,970.22 | 13,047,880.35 |
| B.C.R. FONDOS AJENOS CUENTA 2-45-175 | | 1,250,692.05 | 1,250,692.05 | |
| DEPOSITOS EN CTAS. DE AHORRO | | 27,378,207.01 | 23,597,920.10 | 3,780,286.91 |
| INVERSIONES FINANCIERAS DE INGRESOS CORRIENTES | 1.06 | 17,100,000.00 | 13,100,000.00 | 4,000,000.00 |
| DEPOSITOS A PLAZO | | 17,100,000.00 | 13,100,000.00 | 4,000,000.00 |
| INVERSIONES FINANCIERAS DE RESERVA TECNICA | 46.98 | 754,671,960.24 | 643,760,205.12 | 110,911,755.12 |
| DEPOSITOS A PLAZO EN BIENES INMOBILIARIOS | | 750,093,700.19 | 639,203,700.19 | 110,892,000.00 |
| PRESTAMOS DE LAS RESERVAS TECNICAS | 37.60 | 603,892,720.89 | 500,435,252.83 | 103,457,468.06 |
| A MEDIANO PLAZO | | 94,849,964.64 | 85,938,086.01 | 8,911,878.63 |
| RESERVA PARA SANEAMIENTO DE PRESTAMOS A LARGO PLAZO | | -18,558,044.74 | -16,486,873.93 | -2,071,168.81 |
| RESERVA PARA SANEAMIENTO DE PRESTAMOS A MEDIANO PLAZO | | 528,397,681.63 | 431,346,230.75 | 97,051,450.88 |
| RESERVA PARA SANEAMIENTO DE PRESTAMOS A CORTO PLAZO | | -16,908,887.68 | -15,239,209.46 | -1,669,678.22 |
| PRESTAMOS VENCIDOS | | 15,369,243.91 | 14,134,258.33 | 1,234,985.58 |
| PRESTAMO PERSONALES A EMPLEADOS POR EMERGENCIA | | 742,763.13 | 742,763.13 | |
| BIENES MUEBLES E INMUEBLES | 2.11 | 33,834,164.75 | 33,834,164.75 | |
| MOBILIARIO Y EQUIPO | | 15,240,692.37 | 15,240,692.37 | |
| TEXTOS Y OBRAS BIBLIOTECARIAS | | 5,607.93 | 5,607.93 | |
| RVA. PARA DEPRECIACION DE MOBILIARIO Y EQUIPO | | -5,558,609.47 | -5,558,609.47 | |
| VEHICULOS | | 2,548,928.17 | 2,548,928.17 | |
| RESERVA PARA DEPRECIACION DE VEHICULOS | | -1,029,341.70 | -1,029,341.70 | |
| INMUEBLES | | 25,453,526.59 | 25,453,526.59 | |
| RESERVA PARA DEPRECIACION DE INMUEBLES | | -3,048,038.83 | -3,048,038.83 | |
| CONSTRUCCIONES EN PROCESO | | 221,399.69 | 221,399.69 | |
| OTROS ACTIVOS | 8.10 | 130,035,107.84 | 89,306,226.00 | 40,728,881.84 |
| PROD. POR COBRAR S/INV. INGRESOS CTES. | | 74,091.74 | 35,816.16 | 38,275.58 |
| PROD. POR COBRAR S/INV. RVA. TECNICA | | 6,815,256.92 | 6,222,507.98 | 592,748.94 |



BALANCE GENERAL POR RAMOS DE OPERACION AL 31 DE DICIEMBRE DE 1993.-

| | X | TOTALES | REGIMEN ADMINISTRATIVO | REGIMEN DOCENTE |
|---|---------------|-------------------------|-------------------------|-----------------------|
| SOBRE PRESTAMOS PERSONALES | | 9,946,514.49 | 9,113,864.18 | 832,650.31 |
| SOBRE PRESTAMOS HIPOTECARIOS | | 19,370,088.75 | 16,796,133.25 | 2,573,955.50 |
| RVA. P/SANEAMIENTO DE PROD. X COBRAR S/PP | | -659,882.83 | -588,417.60 | -71,465.23 |
| RVA. P/SANEAMIENTO DE PROD. X COBRAR S/PH | | -521,948.59 | -502,071.64 | -19,876.95 |
| DEUDORES VARIOS | | 78,575,149.05 | 47,712,453.95 | 30,862,695.10 |
| CARGOS DIFERIDOS | | 1,354,539.75 | 1,354,539.75 | |
| TRANSITORIOS | | 15,081,298.56 | 9,161,999.97 | 5,919,898.59 |
| REVALUACIONES PERD A USUAS CREDITO | | | 4,217,870.84 | 784,452.00 |
| TOTAL ACTIVO | 100.01 | 1,606,293,285.95 | 1,330,356,790.89 | 275,936,495.06 |
| OTRAS CUENTAS DE PASIVO | 1.25 | 45,954,584.20 | 27,495,876.81 | 8,701,807.00 |
| CUENTAS CONTINGENTES Y DE ORDEN DEUDORAS | | 314,806,491.87 | 208,610,292.37 | 106,196,199.50 |
| PENSIONES APROBADAS POR PAGAR | | 301,029,431.43 | 199,835,400.25 | 101,194,031.18 |
| PREST.HIPOT.APROB.POR ENTREGAR | | 4,520,698.72 | 178,959.72 | 4,341,739.00 |
| PREST.PERS.APROB. POR ENTREGAR | | 4,573,200.00 | 4,071,800.00 | 501,400.00 |
| RESP.DE CIAS.POR FIANZAS Y GTIA. | | 945,668.86 | 815,006.17 | 130,662.69 |
| DER.S/INT.DEP.EN GOB.DE EL SALV.CEX-INSAFI/D.R.A | | 3,494,006.16 | 3,494,006.16 | |
| RESP. PEND. ING.MAURO R. ZEDAN | | 28,366.63 | | 28,366.63 |
| TERR.PEND.ENAJ.A/F INPEP DSTRE.MONTEB.PTE. RA. | | 51,175.90 | 51,175.90 | |
| DEUDAS MALAS | | 163,944.17 | 163,944.17 | |
| TOTAL CUENTAS CONTINGENTES Y DE ORDEN DEUDORAS | | 914,806,491.87 | 208,610,292.37 | 106,196,199.50 |

41



BALANCE GENERAL POR RAMOS DE OPERACION AL 31 DE DICIEMBRE DE 1993.-

| | % | TOTALES | REGIMEN ADMINISTRATIVO | REGIMEN DOCENTE |
|--|---------------|-------------------------|-------------------------|-----------------------|
| Cuentas Corrientes y de Pasivo | | | | |
| EXIGIBLE | 3.35 | 53,748,944.40 | 36,288,200.21 | 17,460,744.19 |
| Cuentas por pagar intereses y otros | | 44,097,093.16 | 30,656,891.52 | 13,440,201.64 |
| DEVOLUCIONES PENDIENTES A USUARIOS PREST. PERS. | | 5,006,457.18 | 4,217,973.96 | 788,483.22 |
| DEVOLUCIONES PEND. A USUAR. CREDITOS HIPOTECARIO | | 442,213.94 | 359,499.91 | 82,714.03 |
| RETENCIONES A EMPLEADOS | | 366,186.24 | 366,186.24 | |
| RETENCIONES A PENS. Y BENEF. | | 787,339.57 | 327,810.18 | 459,529.39 |
| OTROS PASIVOS EXIGIBLES | | 3,049,654.31 | 359,838.40 | 2,689,815.91 |
| OTRAS CUENTAS DE PASIVO | 2.86 | 45,984,884.20 | 37,193,376.33 | 8,791,507.87 |
| CREDITOS DIFERIDOS TRANSITORIOS | | 230,554.08 | 230,554.09 | -0.01 |
| | | 45,754,330.12 | 36,962,822.24 | 8,791,507.88 |
| PATRIMONIO | | | | |
| RESULTADOS ACUMULADOS Y RESERVAS | 96.65 | 1,506,559,457.35 | 1,256,875,214.35 | 249,684,243.00 |
| INVERSION FISICA | | 10,423,334.02 | 10,423,334.02 | |
| RESERVAS | | 1,496,136,123.33 | 1,246,451,880.33 | 249,684,243.00 |
| RESERVA TECNICA PERCIBIDA | | 1,450,408,686.06 | 1,205,871,562.29 | 244,537,123.77 |
| RESERVA PARA RIESGOS NO CUBIERTOS | | 4,274,497.56 | 3,126,733.08 | 1,147,764.48 |
| RESERVA TECNICA NO PERCIBIDA | | 41,452,939.71 | 37,453,584.96 | 3,999,354.75 |
| TOTAL PASIVO Y PATRIMONIO | 100.00 | 1,606,293,285.95 | 1,330,356,790.89 | 275,936,495.06 |

INPEP
TULUMBU
A

BALANCE GENERAL POR RAMOS DE OPERACION AL 31 DE DICIEMBRE DE 1993.-

| | % | TOTALES | REGIMEN ADMINISTRATIVO | REGIMEN DOCENTE |
|---|---|-----------------------|------------------------|-----------------------|
| CUENTAS CONTINGENTES Y DE ORDEN ACREEDORAS | | 314,806,491.87 | 208,610,292.37 | 106,196,199.50 |
| PENSIONES APROBADAS POR PAGAR | | 301,029,431.43 | 199,835,400.25 | 101,194,031.18 |
| PREST.HIPOT.APROB.POR ENTREGAR | | 4,520,698.72 | 178,959.72 | 4,341,739.00 |
| PREST.PERS.APROB.POR ENTREGAR | | 4,573,200.00 | 4,071,800.00 | 501,400.00 |
| RESP.DE CIAS.POR FIANZAS Y OTIA. | | 945,668.86 | 815,006.17 | 130,662.69 |
| DER.S/INT.DEP.EN GOB.DE EL SALV.(EX-INSAFI) | | 3,494,006.16 | 3,494,006.16 | |
| RESP. PEND. ING.MAURO R. ZEDAN | | 28,366.63 | | 28,366.63 |
| TERR.PEND.ENAJ.A/F INPEP DSTRE.MONTEB.PTE. | | 51,175.90 | 51,175.90 | |
| DEUDAS MALAS | | 163,944.17 | 163,944.17 | |
| TOTAL CUENTAS CONTINGENTES Y DE ORDEN ACREEDORAS | | 314,806,491.87 | 208,610,292.37 | 106,196,199.50 |

43



San Salvador, Martes 15 de Noviembre

LIC. RICARDO ALBERTO ALVARENGA VALDIVIESO,
PRESIDENTE

LIC. EDITH ADELINA COURTADE DE CACERES,
GERENTE

C.P.C. ALFREDO DIAZ VILLEDA,
CONTADOR



[Handwritten signature and stamp]

ESTADO DE RESULTADOS POR RAMOS DE OPERACION COMPRENDIDOS EN EL
PERIODO DEL 1 DE ENERO AL 31 DE DICIEMBRE DE 1993.-
(COLONES SALVADORENOS)

| | % | TOTALES | REGIMEN ADMINISTRATIVO | REGIMEN DOCENTE |
|--|-------|----------------|------------------------|-----------------|
| PRODUCTOS | 100.0 | 492,418,284.36 | 380,130,067.63 | 112,288,216.73 |
| INGRESOS CORRIENTES | 59.3 | 292,445,366.29 | 211,993,305.44 | 80,452,060.85 |
| Aportaciones y cotizaciones | | 292,445,366.29 | 211,993,305.44 | 80,452,060.85 |
| Aportaciones del Gobierno Central | | 97,762,729.96 | 57,760,305.81 | 40,002,423.55 |
| Aportaciones de Instituciones autonomas | | 42,080,776.99 | 41,899,944.94 | 180,832.05 |
| Aportaciones de Municipalidades | | 6,058,229.74 | 6,058,229.74 | |
| Aportaciones Voluntarias | | 392,476.36 | 346,380.31 | 44,095.45 |
| Cotizaciones de Empleados | | 145,758,677.73 | 105,578,063.38 | 40,180,614.35 |
| Cotizaciones Voluntarias | | 392,476.11 | 348,380.66 | 44,095.45 |
| PRODUCTOS SOBRE INVERSIONES DE INGRESOS CORRIENTES | 2.2 | 10,597,212.56 | 10,048,644.63 | 548,567.93 |
| Sobre depositos a plazo | | 9,002,677.99 | 8,726,177.57 | 276,500.42 |
| Sobre Cuentas de Ahorro | | 1,594,534.57 | 1,322,467.06 | 272,067.51 |
| PRODUCTOS SOBRE INVERSIONES DE RESERVA TECNICA | 21.7 | 106,614,901.21 | 88,640,726.93 | 17,974,174.88 |
| Sobre depositos a plazo | | 106,590,966.00 | 88,616,791.12 | 17,974,174.88 |
| Sobre Cuentas de Ahorro | | 23,935.21 | 23,935.21 | |
| RENTABILIDAD DE PRESTAMOS | 13.9 | 68,238,079.23 | 55,750,430.02 | 12,487,649.21 |
| Sobre prestamos personales | | 11,709,094.94 | 10,323,655.61 | 1,385,439.33 |
| Sobre prestamos hipotecarios | | 56,528,984.29 | 45,426,774.41 | 11,102,209.88 |
| OTROS PRODUCTOS | 2.9 | 14,522,725.07 | 13,696,961.21 | 825,763.86 |
| Comision por prima de seguro de danos | | 466,294.53 | 308,527.42 | 157,767.11 |
| Administracion del regimen docente | | 5,321,079.55 | 5,321,079.55 | |
| Admon de Jubilac. y Pensiones Dec. 474 | | 152,500.00 | 152,500.00 | |
| Comision por prima de seguro de vida | | 674,669.61 | 481,906.86 | 192,762.75 |
| Administracion de jubilaciones decreto 667 | | 5,273,321.01 | 5,273,321.01 | |
| Costas Judiciales | | 32,700.25 | 32,700.25 | |
| Otros | | 8,664.20 | 7,223.45 | 1,440.75 |
| Regularizacion de ejercicios anteriores | | 2,593,495.92 | 2,119,702.67 | 473,793.25 |

M E N D S:



24-11-93

ESTADO DE RESULTADOS POR RAMOS DE OPERACION COMPRENDIDOS EN EL
PERIODO DEL 1 DE ENERO AL 31 DE DICIEMBRE DE 1993.-
(COLONES SALVADORENOS)

| | % | TOTALES | REGIMEN ADMINISTRATIVO | REGIMEN DOCENTE |
|---|------|----------------|------------------------|-----------------|
| GASTOS | 72.8 | 358,432,542.42 | 257,038,053.11 | 101,394,489.31 |
| PRESTACIONES PECUNIARIAS | 63.9 | 314,727,782.22 | 219,150,831.83 | 95,576,950.39 |
| Pensiones | | 299,192,496.49 | 206,015,267.12 | 93,177,229.37 |
| De invalidez | | 5,042,440.99 | 4,694,982.16 | 947,458.83 |
| De vejez | | 257,286,324.01 | 168,519,517.78 | 88,766,806.23 |
| De viudez | | 22,954,373.71 | 20,997,158.41 | 1,957,215.30 |
| De orfandad | | 12,768,350.51 | 10,976,950.37 | 1,791,400.14 |
| De ascendientes | | 1,141,007.27 | 826,658.40 | 314,348.87 |
| Asignaciones | | 861,022.71 | 823,419.93 | 37,602.78 |
| Por invalidez | | 2,286.06 | | 2,286.06 |
| Por vejez | | 586,827.71 | 580,034.00 | 6,793.71 |
| Por muerte | | 271,908.94 | 243,385.93 | 28,523.01 |
| Aguinaldos | | 8,443,449.45 | 6,081,331.21 | 2,362,118.24 |
| De invalidez | | 199,326.50 | 185,390.16 | 13,936.34 |
| De vejez | | 6,871,672.27 | 4,683,844.12 | 2,187,828.15 |
| De viudez | | 890,258.50 | 809,973.98 | 80,284.52 |
| De Orfandad | | 435,980.36 | 370,155.12 | 65,825.24 |
| De Ascendientes | | 46,211.02 | 31,967.83 | 14,243.99 |
| Servicios de Salud Medico-Hospitalarios | | 6,230,813.57 | 6,230,813.57 | |
| De Invalidez | | 221,835.31 | 221,835.31 | |
| De Vejez | | 6,008,978.26 | 6,008,978.26 | |
| GASTOS DE OPERACION | 7.8 | 38,382,291.10 | 37,886,906.92 | 495,384.18 |
| Dietas | | 279,900.00 | 279,900.00 | |
| A directores | | 159,225.00 | 159,225.00 | |
| A comision tecnica de invalidez | | 14,400.00 | 14,400.00 | |
| A consejo superior de vigilancia | | 106,275.00 | 106,275.00 | |
| Salarios permanentes | | 10,886,034.17 | 10,886,034.17 | |
| Tiempo ordinario | | 10,886,034.17 | 10,886,034.17 | |

45



INSTITUTO NACIONAL DE PENSIONES
DE LOS EMPLEADOS PUBLICOS
- INPEP -

ESTADO DE RESULTADOS POR RAMOS DE OPERACION COMPRENDIDOS EN EL
PERIODO DEL 1 DE ENERO AL 31 DE DICIEMBRE DE 1993.-
(COLONES SALVADORENOS)

| | % | TOTALES | REGIMEN ADMINISTRATIVO | REGIMEN DOCENTE |
|---|---|--------------|------------------------|-----------------|
| Sueldos por contrato | | 6,186,744.33 | 6,186,744.33 | |
| Tiempo ordinario | | 6,186,744.33 | 6,186,744.33 | |
| Jornales | | 629,252.86 | 629,252.86 | |
| Tiempo ordinario | | 629,252.86 | 629,252.86 | |
| Aportaciones | | 2,021,057.91 | 2,021,057.91 | |
| Aportaciones al INPEP | | 779,939.89 | 779,939.89 | |
| Aportaciones al ISSS | | 1,241,118.02 | 1,241,118.02 | |
| Aguinaldos | | 1,405,020.34 | 1,405,020.34 | |
| 4 A Empleados Permanentes | | 923,524.50 | 923,524.50 | |
| A Empleados por Contrato | | 481,495.84 | 481,495.84 | |
| Otras prestaciones al personal | | 5,508,533.67 | 5,508,533.67 | |
| Gastos de representacion | | 6,017.60 | 6,017.60 | |
| Viaticos | | 74,225.80 | 74,225.80 | |
| Transporte | | 75,701.19 | 75,701.19 | |
| Adiestramiento | | 44,769.60 | 44,769.60 | |
| Bienestar social | | 18,225.00 | 18,225.00 | |
| Gastos deportivos | | 44,581.68 | 44,581.68 | |
| Seguro de vida | | 132,580.76 | 132,580.76 | |
| Uniformes y otras dotaciones | | 493,143.13 | 493,143.13 | |
| Servicios y Suministros de cafeteria | | 58,419.63 | 58,419.63 | |
| Medicamentos | | 229,620.80 | 229,620.80 | |
| Becas universitarias y de capacitacion | | 44,400.00 | 44,400.00 | |
| Alimentacion | | 2,461.28 | 2,461.28 | |
| Bonificaciones | | 2,596,648.32 | 2,596,648.32 | |
| Subsidios | | 563,222.61 | 563,222.61 | |
| Indemnizaciones | | 298,451.67 | 298,451.67 | |
| Vacaciones | | 724,046.25 | 724,046.25 | |
| Gasto de Defuncion y otros Benef. fam empleados | | 58,280.00 | 58,280.00 | |
| Asistencia Medico Dental | | 38,945.00 | 38,945.00 | |
| Otros | | 4,793.35 | 4,793.35 | |
| Asistencia a asegurados y pensionados | | 150,220.76 | 150,220.76 | |
| Transporte | | 93,500.00 | 93,500.00 | |
| Recreacion | | 24,963.46 | 24,963.46 | |
| Otros | | 31,757.30 | 31,757.30 | |

INSTITUTO NACIONAL DE PENSIONES
 DE LOS EMPLEADOS PUBLICOS
 - INPEP -

ESTADO DE RESULTADOS POR RAMOS DE OPERACION COMPRENDIDOS EN EL
 PERIODO DEL 1 DE ENERO AL 31 DE DICIEMBRE DE 1993.-
 (COLONES SALVADORENOS)

| | % | TOTALES | REGIMEN ADMINISTRATIVO | REGIMEN DOCENTE |
|--|---|--------------|------------------------|-----------------|
| Comunicaciones | | 81,433.99 | 81,433.99 | |
| Telefonicas | | 78,140.59 | 78,140.59 | |
| Correos | | 3,293.40 | 3,293.40 | |
| Reparaciones y Mantenimiento | | 2,605,187.04 | 2,605,187.04 | |
| De Edificios particulares | | 4,558.50 | 4,558.50 | |
| De Edificios y Construcciones Propias | | 452,809.21 | 452,809.21 | |
| De Mobiliario y Equipo de oficina | | 554,696.46 | 554,696.46 | |
| De Vehiculos | | 582,082.19 | 582,082.19 | |
| De Instalaciones | | 63,754.00 | 63,754.00 | |
| Decoraciones | | 20,800.76 | 20,800.76 | |
| De Mobiliario y Equipo domestico | | 10,939.54 | 10,939.54 | |
| De Maquinaria y Equipo IBM | | 840,895.98 | 840,895.98 | |
| De Equipo de Comunicaciones | | 49,905.90 | 49,905.90 | |
| Otros | | 24,744.50 | 24,744.50 | |
| Energia electrica | | 650,153.99 | 650,153.99 | |
| Publicidad | | 733,224.21 | 733,224.21 | |
| Atenciones sociales | | 163,447.82 | 163,447.82 | |
| A Autoridades gubernamentales | | 157,585.12 | 157,585.12 | |
| A prensa, radio y television | | 5,618.75 | 5,618.75 | |
| Otros | | 243.95 | 243.95 | |
| Otros gastos corrientes de operacion | | 3,619,397.79 | 3,619,397.79 | |
| Seguros de Danos a Construcciones | | 9,696.46 | 9,696.46 | |
| Seguro de danos de vehiculos | | 181,937.23 | 181,937.23 | |
| Otros Seguros de Danos | | 96,878.35 | 96,878.35 | |
| Suscripciones y contribuciones | | 54,577.26 | 54,577.26 | |
| Arrendamiento de edificios para oficina | | 312,954.83 | 312,954.83 | |
| Arrendamiento de Otros Edificios y Locales | | 27,500.00 | 27,500.00 | |
| Arrendamiento de Vehiculos | | 4,000.00 | 4,000.00 | |
| Papeleria, utiles y enseres de escritorio | | 859,526.61 | 859,526.61 | |
| Servicios y Suministros de limpieza y sanitarios | | 202,832.08 | 202,832.08 | |
| Agua potable | | 224,908.14 | 224,908.14 | |
| Combustibles y Lubricantes | | 465,085.16 | 465,085.16 | |
| Impresiones y Encuadernaciones | | 137,928.70 | 137,928.70 | |

47





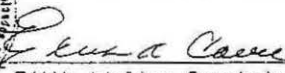


ESTADO DE RESULTADOS POR RAMOS DE OPERACION COMPRENDIDOS EN EL
 PERIODO DEL 1 DE ENERO AL 31 DE DICIEMBRE DE 1993.-
 (COLONES SALVADORENOS)

48

| | % | TOTALES | REGIMEN ADMINISTRATIVO | REGIMEN DOCENTE |
|---|------|----------------|------------------------|-----------------|
| Asesoramiento Tecnico | | 86,700.00 | 86,700.00 | |
| Servicios de Vigilancia | | 1,720.00 | 1,720.00 | |
| Seguros contra incendio de mobiliario y equipo | | 379,375.87 | 379,375.87 | |
| Otros muebles y Articulos varios | | 78,546.15 | 78,546.15 | |
| Suministros para microfilm | | 37,074.40 | 37,074.40 | |
| Suministros para equipo de IBM | | 30,317.00 | 30,317.00 | |
| Gastos de Desarrollo Institucional | | 1,500.00 | 1,500.00 | |
| Consultorias | | 73,870.00 | 73,870.00 | |
| Suministros para Equipo de P.E.D. | | 17,448.05 | 17,448.05 | |
| Impuestos Municipales | | 126,424.56 | 126,424.56 | |
| Seg.Contra Incend.y Otros Riesgos P/Eq.Electro. | | 41,992.15 | 41,992.15 | |
| Otros | | 166,604.79 | 166,604.79 | |
| Depreciaciones | | 2,306,529.79 | 2,306,529.79 | |
| De mobiliario y equipo | | 1,049,807.46 | 1,049,807.46 | |
| De vehiculos | | 228,871.10 | 228,871.10 | |
| De Bienes Inmuebles | | 990,246.83 | 990,246.83 | |
| De otros equipos | | 37,604.40 | 37,604.40 | |
| Regularizacion de ejercicios anteriores | | 1,156,152.43 | 660,768.25 | 495,384.18 |
| GASTOS FINANCIEROS | | 1,384.55 | 314.36 | 1,070.19 |
| Intereses por sobregiros bancarios | | 1,384.55 | 314.36 | 1,070.19 |
| COSTO DE ADMINISTRACION | 1.1 | 5,321,084.55 | | 5,321,084.55 |
| RESULTADOS | 27.2 | 133,985,741.94 | 123,092,014.52 | 10,893,727.42 |

San Salvador, 14 de Noviembre de 1994.-

ESTADO DE RESULTADOS POR RAMOS DE OPERACION COMPRENDIDOS EN EL
PERIODO DEL 1 DE ENERO AL 31 DE DICIEMBRE DE 1993.-
(COLONES SALVADORENOS)

| | % | TOTALES | REGIMEN ADMINISTRATIVO | REGIMEN DOCENTE |
|---|---|--|---|---|
|  Lic. Ricardo Alberto Alvarenga Valdivieso, PRESIDENTE |  |  C. Edith Adeline Courtade de Caceres, GERENTE |  |  C.P.C. Alfredo Diaz Villeda, CONTADOR |

49

