

INSTITUTO NACIONAL DE PENSIONES DE LOS
EMPLEADOS PÚBLICOS

INFORME DE EJECUCIÓN
PRESUPUESTARIA

DICIEMBRE 2021

MES 13

DEPARTAMENTO DE CONTABILIDAD

EJECUCIÓN PRESUPUESTARIA DE INGRESOS POR
ESPECÍFICO ACUMULADO A NIVEL INSTITUCIONAL

INSTITUTO NACIONAL DE PENSIONES DE LOS EMPLEADOS PÚBLICOS
ESTADO DE EJECUCION PRESUPUESTARIA DE INGRESOS
Reporte Acumulado Del 1 de Enero al 31 de Diciembre (Preliminar) del 2021
(EN DOLARES)

19/01/2022

Pag. 1 de 2

Institucional

CODIGO	CONCEPTO	PRESUPUESTO	DEVENGADO	SALDO PRESUPUESTARIO
12	TASAS Y DERECHOS	30,000.00	18,231.75	11,768.25
121	Tasas	30,000.00	18,231.75	11,768.25
12107	Por Acceso a Lugares Públicos	30,000.00	18,231.75	11,768.25
13	CONTRIBUCIONES A LA SEGURIDAD SOCIAL	8,040,470.00	9,684,030.77	-1,643,560.77
132	Del Sector Público	8,040,470.00	9,684,030.77	-1,643,560.77
13201	Contribuciones Patronales	4,018,625.00	4,839,893.94	-821,268.94
13202	Contribuciones Laborales	4,021,845.00	4,844,136.83	-822,291.83
14	VENTA DE BIENES Y SERVICIOS	15,000.00	30,929.85	-15,929.85
142	Ingresos por Prestación de Servicios Públicos	15,000.00	29,993.85	-14,993.85
14299	Servicios Diversos	15,000.00	29,993.85	-14,993.85
143	Ventas de Desechos y Residuos	0.00	936.00	-936.00
14399	De Bienes Diversos	0.00	936.00	-936.00
15	INGRESOS FINANCIEROS Y OTROS	444,780.00	903,007.50	-458,227.50
151	Rendimientos de Títulos y Valores	240,000.00	560,721.32	-320,721.32
15105	Rentabilidad de Depósitos a Plazos	240,000.00	560,721.32	-320,721.32
152	Intereses por Préstamos	100,000.00	199,002.03	-99,002.03
15210	A Personas Naturales	100,000.00	199,002.03	-99,002.03
154	Arrendamientos de Bienes	68,280.00	29,250.00	39,030.00
15402	Arrendamientos de Bienes Inmuebles	68,280.00	29,250.00	39,030.00
156	Indemnizaciones y Valores no Reclamados	1,500.00	969.99	530.01
15602	Compensaciones por Pérdidas o Daños de Bienes Muebles	500.00	969.99	-469.99
15603	Compensaciones Por Daños de Bienes Inmuebles	500.00	0.00	500.00
15699	Compensaciones Por Pérdidas o Daños de Bienes Diversos	500.00	0.00	500.00
157	Otros Ingresos no Clasificados	35,000.00	113,064.16	-78,064.16
15703	Rentabilidad de Cuentas Bancarias	10,000.00	48,166.46	-38,166.46
15799	Ingresos Diversos	25,000.00	64,897.70	-39,897.70
16	TRANSFERENCIAS CORRIENTES	279,735,606.00	272,161,603.82	7,574,002.18
162	Transferencias Corrientes del Sector Público	88,620,619.00	88,514,753.56	105,865.44
1620700	Ramo de Hacienda	88,620,619.00	88,514,753.56	105,865.44
165	Otras Transferencias Corrientes del Sector Público	191,114,987.00	183,646,850.26	7,468,136.74
16599	Transferencias Corrientes Diversas del Sector Público	191,114,987.00	183,646,850.26	7,468,136.74
21	VENTA DE ACTIVOS FIJOS	5,500.00	29,922.36	-24,422.36
211	Venta de Bienes Muebles	500.00	0.00	500.00
21102	Venta de Maquinarias y Equipos	500.00	0.00	500.00
212	Venta de Bienes Inmuebles	5,000.00	29,922.36	-24,922.36
21299	Venta de Otros Bienes Inmuebles	5,000.00	29,922.36	-24,922.36
23	RECUPERACION DE INVERSIONES FINANCIERAS	75,000.00	93,895.62	-18,895.62


INSTITUTO NACIONAL DE PENSIONES DE LOS EMPLEADOS PÚBLICOS
ESTADO DE EJECUCION PRESUPUESTARIA DE INGRESOS
Reporte Acumulado Del 1 de Enero al 31 de Diciembre (Preliminar) del 2021
(EN DOLARES)

Institucional

CODIGO	CONCEPTO	PRESUPUESTO	DEVENGADO	SALDO PRESUPUESTARIO
232	Recuperación de Préstamos	75,000.00	93,895.62	-18,895.62
23210	A Personas Naturales	75,000.00	93,895.62	-18,895.62
32	SALDOS AÑOS ANTERIORES	3,000,000.00	0.00	3,000,000.00
321	Saldos Iniciales de Caja y Banco	3,000,000.00	0.00	3,000,000.00
32102	Saldo Inicial en Banco	3,000,000.00	0.00	3,000,000.00
Total Rubro		291,346,356.00	282,921,621.67	8,424,734.33
Total Cuenta		291,346,356.00	282,921,621.67	8,424,734.33
Total Especifico		291,346,356.00	282,921,621.67	8,424,734.33


F.

JEFE UFI



F.

CONTADOR



EJECUCIÓN PRESUPUESTARIA DE EGRESOS POR
ESPECÍFICO ACUMULADO A NIVEL INSTITUCIONAL

INSTITUTO NACIONAL DE PENSIONES DE LOS EMPLEADOS PÚBLICOS
ESTADO DE EJECUCION PRESUPUESTARIA DE EGRESOS

Reporte Acumulado Del 1 de Enero al 31 de Diciembre (Preliminar) del 2021
(EN DOLARES)

Institucional

CODIGO	CONCEPTO	CREDITO PRESUPUESTARIO	DEVENGADO	SALDO PRESUPUESTARIO
51	Remuneraciones	4,595,850.00	4,296,199.53	299,650.47
511	Remuneraciones Permanentes	1,909,509.36	1,744,159.92	165,349.44
51101	Sueldos	1,309,521.82	1,232,265.70	77,256.12
51103	Aguinaldos	111,210.00	104,409.08	6,800.92
51105	Dietas	135,000.00	70,431.50	64,568.50
51107	Beneficios Adicionales	353,777.54	337,053.64	16,723.90
512	Remuneraciones Eventuales	1,516,653.63	1,491,187.59	25,466.04
51201	Sueldos	1,135,450.72	1,121,833.22	13,617.50
51203	Aguinaldos	97,243.18	95,944.91	1,298.27
51207	Beneficios Adicionales	283,959.73	273,409.46	10,550.27
513	Remuneraciones Extraordinarias	1,202.92	1,202.92	0.00
51301	Horas Extraordinarias	1,202.92	1,202.92	0.00
514	Contribuciones Patronales a Inst de Seg Social Públicas	211,244.21	206,905.78	4,338.43
51401	Por Remuneraciones Permanentes	123,839.87	121,154.53	2,685.34
51402	Por Remuneraciones Eventuales	87,350.79	85,697.70	1,653.09
51403	Por Remuneraciones Extraordinarias	53.55	53.55	0.00
515	Contribuciones Patronales a Inst de Seg Social Privadas	167,850.79	166,842.98	1,007.81
51501	Por Remuneraciones Permanentes	88,175.39	87,739.19	436.20
51502	Por Remuneraciones Eventuales	79,613.26	79,041.65	571.61
51503	Por Remuneraciones Extraordinarias	62.14	62.14	0.00
517	Indemnizaciones	337,615.25	290,072.84	47,542.41
51701	Al Personal de Servicios Permanentes	180,720.95	141,673.86	39,047.09
51702	Al Personal de Servicios Eventuales	156,894.30	148,398.98	8,495.32
519	Remuneraciones Diversas	451,773.84	395,827.50	55,946.34
51903	Prestaciones Sociales al Personal	376,048.64	320,466.96	55,581.68
51999	Remuneraciones Diversas	75,725.20	75,360.54	364.66
53	Prestaciones de la Seguridad Social	284,325,442.83	275,660,169.91	8,665,272.92
531	Beneficios Previsionales	284,325,442.83	275,660,169.91	8,665,272.92
53101	Pensiones por Vejez	205,314,310.43	199,829,103.10	5,485,207.33
53102	Pensiones por Invalidez	1,296,136.11	1,289,308.88	6,827.23
53103	Pensiones por Viudez	54,025,162.70	53,699,849.77	325,312.93
53104	Pensiones por Orfandad	3,111,509.60	3,098,588.35	12,921.25
53105	Beneficios por Incapacidad Temporal	903,636.45	894,281.43	9,355.02
53106	Beneficios Adicionales	16,700,415.60	14,489,706.48	2,210,709.12
53199	Pensiones y Jubilaciones Diversas	2,974,271.94	2,359,331.90	614,940.04
54	Adquisiciones de Bienes y Servicios	1,562,289.78	1,230,739.85	331,549.93
541	Bienes de Uso y Consumo	402,592.56	311,419.19	91,173.37

INSTITUTO NACIONAL DE PENSIONES DE LOS EMPLEADOS PÚBLICOS
ESTADO DE EJECUCION PRESUPUESTARIA DE EGRESOS
Reporte Acumulado Del 1 de Enero al 31 de Diciembre (Preliminar) del 2021
(EN DOLARES)

Institucional

CODIGO	CONCEPTO	CREDITO PRESUPUESTARIO	DEVENGADO	SALDO PRESUPUESTARIO
54101	Productos Alimenticios para Personas	32,512.48	28,936.14	3,576.34
54103	Productos Agropecuarios y Forestales	4,130.00	2,538.31	1,591.69
54104	Productos Textiles y Vestuarios	71,770.00	65,121.22	6,648.78
54105	Productos de Papel y Cartón	41,092.52	27,123.85	13,968.67
54106	Productos de Cuero y Caucho	5,543.60	5,301.18	242.42
54107	Productos Químicos	44,280.00	37,837.99	6,442.01
54108	Productos Farmacéuticos y Medicinales	28,685.00	25,758.01	2,926.99
54109	Llantas y Neumáticos	3,500.00	1,750.41	1,749.59
54110	Combustibles y Lubricantes	4,637.56	2,306.35	2,331.21
54111	Minerales no Metálicos y Productos Derivados	31,092.98	24,435.11	6,657.87
54112	Minerales Metálicos y Productos Derivados	24,732.02	21,177.64	3,554.38
54113	Materiales e Instrumental de Laboratorios y uso Médico	17,951.40	5,423.43	12,527.97
54114	Materiales de Oficina	8,625.00	4,276.30	4,348.70
54115	Materiales Informáticos	41,180.00	29,010.46	12,169.54
54116	Libros , Textos, Utiles de Enseñanza y Publicaciones	2,200.00	1,795.60	404.40
54118	Herramientas, Repuestos y Accesorios	10,000.00	1,789.29	8,210.71
54119	Materiales Eléctricos	10,855.00	8,145.72	2,709.28
54199	Bienes de Uso y Consumo Diversos	19,805.00	18,692.18	1,112.82
542	Servicios Básicos	325,420.00	236,193.49	89,226.51
54201	Servicios de Energía Eléctrica	192,990.00	147,799.61	45,190.39
54202	Servicios de Agua	76,200.00	47,002.14	29,197.86
54203	Servicios de Telecomunicaciones	52,450.00	38,996.47	13,453.53
54204	Servicios de Correos	3,780.00	2,395.27	1,384.73
543	Servicios Generales y Arrendamientos	704,837.22	594,420.85	110,416.37
54301	Mantenimientos y Reparaciones de Bienes Muebles	71,530.00	69,907.00	1,623.00
54302	Mantenimientos y Reparaciones de Vehículos	35,500.00	26,566.53	8,933.47
54303	Mantenimientos y Reparaciones de Bienes Inmuebles	118,465.00	117,546.87	918.13
54304	Transportes, Fletes y Almacenamientos	9,235.00	778.55	8,456.45
54305	Servicios de Publicidad	45,550.00	32,224.12	13,325.88
54306	Servicios de Vigilancia	148,297.22	144,551.04	3,746.18
54307	Servicios de Limpiezas y Fumigaciones	40,835.00	39,168.33	1,666.67
54308	Servicios de Lavanderías y Planchado	1,000.00	24.00	976.00
54309	Servicios de Laboratorios	95.00	0.00	95.00
54310	Servicios de Alimentación	35,120.00	6,386.68	28,733.32
54313	Impresiones, Publicaciones y Reproducciones	29,830.00	17,900.74	11,929.26
54314	Atenciones Oficiales	5,000.00	0.00	5,000.00
54316	Arrendamiento de Bienes Muebles	700.00	310.70	389.30

INSTITUTO NACIONAL DE PENSIONES DE LOS EMPLEADOS PÚBLICOS
ESTADO DE EJECUCION PRESUPUESTARIA DE EGRESOS
Reporte Acumulado Del 1 de Enero al 31 de Diciembre (Preliminar) del 2021
(EN DOLARES)

Institucional

CODIGO	CONCEPTO	CREDITO PRESUPUESTARIO	DEVENGADO	SALDO PRESUPUESTARIO
54317	Arrendamiento de Bienes Inmuebles	26,000.00	25,488.40	511.60
54399	Servicios Generales y Arrendamientos Diversos	137,680.00	113,567.89	24,112.11
544	Pasajes y Viáticos	41,520.00	28,292.99	13,227.01
54401	Pasajes al Interior	21,300.00	21,078.14	221.86
54403	Viáticos por Comisión Interna	20,220.00	7,214.85	13,005.15
545	Consultorías, Estudios e Investigaciones	87,920.00	60,413.33	27,506.67
54501	Servicios Médicos	2,000.00	1,645.76	354.24
54503	Servicios Jurídicos	15,740.00	520.10	15,219.90
54504	Servicios de Contabilidad y Auditoría	20,600.00	15,500.00	5,100.00
54505	Servicios de Capacitación	22,080.00	17,899.30	4,180.70
54508	Estudios e Investigaciones	129.69	129.69	0.00
54599	Consultorías, Estudios e Investigaciones Diversas	27,370.31	24,718.48	2,651.83
55	Gastos Financieros y Otros	525,035.22	513,674.68	11,360.54
555	Impuestos, Tasas y Derechos	41,051.26	40,817.27	233.99
55508	Derechos	237.69	237.69	0.00
55599	Impuestos, Tasas y Derechos Diversos	40,813.57	40,579.58	233.99
556	Seguros, Comisiones y Gastos Bancarios	472,796.69	472,796.69	0.00
55601	Primas y Gastos de Seguros de Personas	472,775.22	472,775.22	0.00
55603	Comisiones y Gastos Bancarios	21.47	21.47	0.00
557	Otros Gastos no Clasificados	11,187.27	60.72	11,126.55
55703	Multas y Costas Judiciales	250.00	0.00	250.00
55799	Gastos Diversos	10,937.27	60.72	10,876.55
56	Transferencias Corrientes	10,513.17	10,513.17	0.00
562	Transferencias Corrientes al Sector Público	2,513.17	2,513.17	0.00
56201	Transferencias Corrientes al Sector Público	2,513.17	2,513.17	0.00
563	Transferencias Corrientes al Sector Privado	8,000.00	8,000.00	0.00
56303	A Organismos sin Fines de Lucro	8,000.00	8,000.00	0.00
61	Inversiones en Activos Fijos	327,225.00	294,753.66	32,471.34
611	Bienes Muebles	188,330.20	171,241.24	17,088.96
61101	Mobiliarios	23,995.04	21,448.00	2,547.04
61102	Maquinarias y Equipos	49,118.08	47,722.84	1,395.24
61103	Equipos Médicos y de Laboratorios	703.99	670.00	33.99
61104	Equipos Informáticos	67,798.15	54,752.09	13,046.06
61105	Vehículos de Transporte	32,357.68	32,357.68	0.00
61110	Maquinaria y Equipo para Apoyo Institucional	12,249.26	12,244.14	5.12
61199	Bienes Muebles Diversos	2,108.00	2,046.49	61.51
614	Intangibles	44,770.80	34,873.17	9,897.63

INSTITUTO NACIONAL DE PENSIONES DE LOS EMPLEADOS PÚBLICOS
ESTADO DE EJECUCION PRESUPUESTARIA DE EGRESOS


Reporte Acumulado Del 1 de Enero al 31 de Diciembre (Preliminar) del 2021
(EN DOLARES)

Institucional

CODIGO	CONCEPTO	CREDITO PRESUPUESTARIO	DEVENGADO	SALDO PRESUPUESTARIO
61403	Derechos de Propiedad Intelectual	44,770.80	34,873.17	9,897.63
616	Infraestructuras	94,124.00	88,639.25	5,484.75
61603	De Educación y Recreación	94,124.00	88,639.25	5,484.75
Total Rubro		291,346,356.00	282,006,050.80	9,340,305.20
Total Cuenta		291,346,356.00	282,006,050.80	9,340,305.20
Total Especifico		291,346,356.00	282,006,050.80	9,340,305.20

F.

JEFE UFI



F.

CONTADOR