

## Instituto Nacional de Pensiones de los Empleados Públicos

**BALANCE DE COMPROBACION**  
**Del 1 de Enero al 31 de Marzo del 2022**  
**(EN DOLARES)**

## Institucional

CODIGO	CONCEPTO	SALDO ANTERIOR	DEBE	HABER	SALDO ACUMULADO
<b>2</b>	<b>Recursos</b>	<b>39,873,856.11</b>	<b>160,677,243.10</b>	<b>160,548,317.36</b>	<b>40,002,781.85</b>
<b>21</b>	<b>Fondos</b>	<b>1,861,087.29</b>	<b>146,842,463.19</b>	<b>146,334,292.46</b>	<b>2,369,258.02</b>
<b>211</b>	<b>Disponibilidades</b>	<b>1,857,589.15</b>	<b>71,962,003.98</b>	<b>71,529,509.49</b>	<b>2,290,083.64</b>
21103	Caja Chica	7,900.00	0.00	0.00	7,900.00
21103002	Fondo Circulante de INPEP	5,000.00	0.00	0.00	5,000.00
21103009	Fondo de Caja Chica - Centro Recreativo Costa del Sol	200.00	0.00	0.00	200.00
21103010	Fondo de Caja Chica - Servicios Generales	600.00	0.00	0.00	600.00
21103012	Fondo de Caja Chica - Presidencia	500.00	0.00	0.00	500.00
21103015	Fondo de Caja Chica Oficina Santa Ana	600.00	0.00	0.00	600.00
21103016	Fondo de Caja Chica Oficina Chalatenango	300.00	0.00	0.00	300.00
21103017	Fondo de Caja Chica de la Zona Oriental	700.00	0.00	0.00	700.00
21109	Bancos Comerciales M/D	1,118,762.27	68,711,625.30	68,840,258.05	990,129.52
21109001	Banco Comerciales M	1,118,762.27	68,711,625.30	68,840,258.05	990,129.52
21123	Bancos Comerciales Convenios de Recaudación	146,678.35	2,750,209.35	2,186,896.55	709,991.15
21123001	Bancos Comerciales Convenios de Recaudación	146,678.35	2,750,209.35	2,186,896.55	709,991.15
21151	Fondos Depósitos en Tesoro Público	582,046.23	0.00	0.00	582,046.23
21151935	Dirección General de Tesorería	582,046.23	0.00	0.00	582,046.23
21191	Fondos en Tránsito	2,202.30	500,169.33	502,354.89	16.74
21191003	Fondos en Tránsito Por Otros Reembolsos	0.00	500,000.00	500,000.00	0.00
21191004	Asuntos Pendientes	2,202.30	17.24	2,202.80	16.74
21191011	Ajustes a Devengados y Pagados	0.00	152.09	152.09	0.00
<b>212</b>	<b>Anticipos de Fondos</b>	<b>3,498.14</b>	<b>16,983.29</b>	<b>2,946.20</b>	<b>17,535.23</b>
21201	Anticipos a Empleados	3,498.14	10,438.94	2,946.20	10,990.88
21201001	Anticipos a Empleados	3,498.14	10,438.94	2,946.20	10,990.88
21209	Anticipos a Proveedores	0.00	6,544.35	0.00	6,544.35
21209001	Anticipos a Proveedores	0.00	6,544.35	0.00	6,544.35
<b>213</b>	<b>Deudores Monetarios</b>	<b>0.00</b>	<b>74,863,475.92</b>	<b>74,801,836.77</b>	<b>61,639.15</b>
21312	D.M. x Tasas y Derechos	0.00	8,213.75	7,155.75	1,058.00
21312003	Por Acceso a Lugares y Uso de Bienes Públicos	0.00	8,213.75	7,155.75	1,058.00
21313	D.M. x Contribuciones a la Seguridad Social	0.00	1,953,191.69	1,925,697.02	27,494.67
21313002	Cotizaciones Voluntarias	0.00	3,272.54	3,272.54	0.00
21313100	Policia Nacional Civil	0.00	34,621.22	34,621.22	0.00
21313101	Banco Central de Reserva	0.00	1,230.01	1,230.01	0.00
21313102	Banco de Desarrollo de la República de El Salvador	0.00	451.13	451.13	0.00
21313800	Asamblea Legislativa	0.00	4,710.56	4,710.56	0.00
21313802	Corte Suprema de Justicia	0.00	109,530.07	106,616.03	2,914.04
21313804	Consejo Nacional de la Judicatura	0.00	2,080.38	2,080.38	0.00
21313805	Corte de Cuentas de la República	0.00	14,771.24	14,771.24	0.00
21313807	Tribunal Supremo Electoral	0.00	3,046.80	3,046.80	0.00

## Instituto Nacional de Pensiones de los Empleados Públicos

## BALANCE DE COMPROBACION

Del 1 de Enero al 31 de Marzo del 2022

(EN DOLARES)

## Institucional

CODIGO	CONCEPTO	SALDO ANTERIOR	DEBE	HABER	SALDO ACUMULADO
21313808	Registro Nacional de las Personas Naturales	0.00	1,971.63	1,971.63	0.00
21313810	Tribunal de Servicio Civil	0.00	900.00	675.00	225.00
21313812	Fiscalía General de la República	0.00	1,377.77	1,377.77	0.00
21313814	Procuraduría General de la República	0.00	22,038.53	22,038.53	0.00
21313816	Procuraduría para la Defensa de los Derechos Humanos	0.00	1,605.00	1,605.00	0.00
21313818	Presidencia de la República	0.00	20,994.89	20,460.17	534.72
21313819	Instituto Nacional de los Deportes de El Salvador (INDES)	0.00	1,233.76	1,233.76	0.00
21313820	Instituto Salvadoreño de Protección al Menor	0.00	7,323.99	7,323.99	0.00
21313822	Instituto Salvadoreño para el Desarrollo de La Mujer (ISDEMU)	0.00	445.98	445.98	0.00
21313825	Ministerio de Hacienda	0.00	17,696.65	15,130.84	2,565.81
21313826	Lotería Nacional de Beneficiencia (LNB)	0.00	1,092.21	1,092.21	0.00
21313827	Instituto Nacional de Pensiones de los Empleados Públicos (INPEP)	0.00	7,757.16	7,757.16	0.00
21313828	Fondo Salvadoreño para Estudios de Preinversión (FOSEP)	0.00	952.48	952.48	0.00
21313830	Ministerio de Relaciones Exteriores	0.00	14,459.98	14,459.98	0.00
21313834	Instituto Salvadoreño de Desarrollo Municipal (ISDEM)	0.00	247.50	0.00	247.50
21313837	Instituto de Previsión Social de la Fuerza Armada (IPSA)	0.00	825.33	825.33	0.00
21313839	Ministerio de Gobernación	0.00	21,632.03	21,632.03	0.00
21313841	Academia Nacional de Seguridad Pública (ANSP)	0.00	2,200.02	2,200.02	0.00
21313847	Ministerio de Educación	0.00	804,801.36	804,801.36	0.00
21313848	Universidad de El Salvador (UES)	0.00	131,910.12	131,910.12	0.00
21313851	Caja Mutual de los Empleados del Ministerio de Educación	0.00	1,125.91	1,125.91	0.00
21313853	Ministerio de Salud Pública y Asistencia Social	0.00	176,913.31	176,913.31	0.00
21313854	Hospital Nacional Rosales	0.00	35,786.72	35,786.72	0.00
21313855	Hospital Nacional "Benjamín Bloom"	0.00	16,603.78	16,603.78	0.00
21313857	Hospital Nacional Psiquiátrico "Dr. José Molina Martínez"	0.00	7,982.03	5,399.80	2,582.23
21313858	Hospital Nacional Neumológico "Dr. José Antonio Zaldaña"	0.00	8,093.47	8,093.47	0.00
21313859	Hospital Nacional "San Juan de Dios", Santa Ana	0.00	4,961.98	3,361.50	1,600.48
21313860	Hospital Nacional "Francisco Menéndez", Ahuachapán	0.00	13,617.12	13,617.12	0.00
21313861	Hospital Nacional "Dr. Jorge Mazzini Villacorta", Sonsonate	0.00	7,760.72	7,760.72	0.00
21313862	Hospital Nacional "Dr. Luis Edmundo Vásquez", Chalatenango	0.00	3,268.29	3,268.29	0.00
21313863	Hospital Nacional "San Rafael", Nueva San Salvador	0.00	6,518.42	6,518.42	0.00
21313864	Hospital Nacional "Santa Gertrudis", San Vicente	0.00	3,824.55	3,824.55	0.00
21313865	Hospital Nacional "Santa Teresa", Zacatecoluca	0.00	8,211.75	8,211.75	0.00
21313866	Hospital Nacional "San Juan de Dios", San Miguel	0.00	20,615.56	20,615.56	0.00
21313867	Hospital Nacional "San Pedro", Usulután	0.00	10,106.37	10,106.37	0.00
21313868	Hospital Nacional "Dr. Juan José Fernández", Zacamil	0.00	6,085.90	6,085.90	0.00
21313869	Hospital Nacional de San Bartolo	0.00	6,752.78	6,752.78	0.00
21313870	Hospital Nacional de Cojutepeque	0.00	336.80	0.00	336.80
21313871	Hospital Nacional de La Unión	0.00	4,742.98	4,742.98	0.00

**Instituto Nacional de Pensiones de los Empleados Públicos**  
**BALANCE DE COMPROBACION**  
**Del 1 de Enero al 31 de Marzo del 2022**  
**(EN DOLARES)**

**Institucional**

<b>CODIGO</b>	<b>CONCEPTO</b>	<b>SALDO ANTERIOR</b>	<b>DEBE</b>	<b>HABER</b>	<b>SALDO ACUMULADO</b>
21313872	Hospital Nacional de Ilobasco	0.00	412.16	412.16	0.00
21313873	Hospital Nacional de Nueva Guadalupe	0.00	2,356.54	2,356.54	0.00
21313874	Hospital Nacional de Ciudad Barrios	0.00	4,757.84	3,166.38	1,591.46
21313875	Hospital Nacional de Sensuntepeque	0.00	1,539.62	1,539.62	0.00
21313876	Hospital Nacional de Chalchuapa	0.00	9,191.88	9,191.88	0.00
21313878	Hospital Nacional de San Francisco Gotera	0.00	4,267.92	4,267.92	0.00
21313879	Hospital Nacional de Santa Rosa de Lima	0.00	1,723.33	1,723.33	0.00
21313880	Hospital Nacional de Nueva Concepción	0.00	2,269.78	1,480.00	789.78
21313881	Hospital Nacional de Santiago de María	0.00	3,051.67	1,978.37	1,073.30
21313882	Hospital Nacional de Jiquilisco	0.00	7,504.14	7,504.14	0.00
21313884	Consejo Superior de Salud Pública	0.00	959.07	959.07	0.00
21313885	Instituto Salvadoreño de Rehabilitación de Inválidos (ISRI)	0.00	12,709.32	12,709.32	0.00
21313887	Cruz Roja Salvadoreña (CR)	0.00	1,406.24	1,406.24	0.00
21313888	Fondo Solidario para la Salud	0.00	2,041.15	2,041.15	0.00
21313890	Ministerio de Trabajo y Previsión Social	0.00	2,719.00	1,359.50	1,359.50
21313892	Instituto Salvadoreño de Formación Profesional (INSAFORP)	0.00	3,003.16	3,003.16	0.00
21313893	Instituto Salvadoreño del Seguro Social (ISSS)	0.00	70,537.21	70,537.21	0.00
21313894	Fondo de Protección de Lisiados y Discapacitados a Consecuencia del Conflicto A.	0.00	780.17	780.17	0.00
21313896	Ministerio de Economía	0.00	7,166.50	6,455.21	711.29
21313900	Instituto Salvadoreño de Turismo (ISTU)	0.00	2,057.74	2,057.74	0.00
21313902	Comisión Ejecutiva Hidroeléctrica del Río Lempa (CEL)	0.00	1,943.10	1,943.10	0.00
21313911	Centro Nacional de Registros (CNR)	0.00	10,839.65	10,839.65	0.00
21313913	Comisión Nacional de la Micro y Pequeña Empresa (CONAMYPE)	0.00	404.76	404.76	0.00
21313914	Ministerio de Agricultura y Ganadería	0.00	14,374.32	13,872.86	501.46
21313915	Instituto Salvadoreño de Transformación Agraria (ISTA)	0.00	2,854.51	2,854.51	0.00
21313916	Centro Nacional de Tecnología Agropecuaria y Forestal (CENTA)	0.00	8,242.50	8,242.50	0.00
21313917	Escuela Nacional de Agricultura (ENA)	0.00	2,767.76	2,767.76	0.00
21313919	Ministerio de Obras Públicas	0.00	27,575.39	27,575.39	0.00
21313920	Administración Nacional de Acueductos y Alcantarillados (ANDA)	0.00	54,169.68	54,169.68	0.00
21313921	Fondo Social para la Vivienda (FSV)	0.00	12,068.72	12,068.72	0.00
21313926	Fondo Nacional de Vivienda Popular (FONAVIPO)	0.00	648.75	517.50	131.25
21313927	Fondo de Conservación Vial (Fovial)	0.00	1,392.60	1,392.60	0.00
21313928	Ministerio del Medio Ambiente y Recursos Naturales	0.00	5,978.22	5,978.22	0.00
21313931	Ministerio de Transporte	0.00	12,820.98	12,820.98	0.00
21313932	Autoridad de Aviación Civil	0.00	990.08	990.08	0.00
21313945	Ministerio de Seguridad Pública y Justicia	0.00	1,813.80	1,813.80	0.00
21313949	Consejo Nacional de la Niñez y de la Adolescencia (CONNA)	0.00	765.00	765.00	0.00
21313950	Municipios del Departamento de San Salvador	0.00	27,382.61	24,276.33	3,106.28
21313951	Municipios del Departamento de Santa Ana	0.00	4,238.62	3,988.64	249.98

## Instituto Nacional de Pensiones de los Empleados Públicos

**BALANCE DE COMPROBACION**  
**Del 1 de Enero al 31 de Marzo del 2022**  
**(EN DOLARES)**

## Institucional

CODIGO	CONCEPTO	SALDO ANTERIOR	DEBE	HABER	SALDO ACUMULADO
21313952	Municipios del Departamento de Ahuachapán	0.00	943.29	864.54	78.75
21313953	Municipios del Departamento de Sonsonate	0.00	2,757.77	2,757.77	0.00
21313955	Municipios del Departamento de La Libertad	0.00	2,660.53	1,747.51	913.02
21313956	Municipios del Departamento de Cuscatlán	0.00	1,141.49	1,062.23	79.26
21313957	Municipios del Departamento de La Paz	0.00	3,643.63	2,486.81	1,156.82
21313958	Municipios del Departamento de San Vicente	0.00	1,989.36	1,839.36	150.00
21313959	Municipios del Departamento de Cabañas	0.00	450.00	195.00	255.00
21313960	Municipios del Departamento de Usulután	0.00	3,787.64	2,464.46	1,323.18
21313961	Municipios del Departamento de San Miguel	0.00	3,697.75	2,556.68	1,141.07
21313962	Municipios del Departamento de Morazán	0.00	1,306.85	906.68	400.17
21313963	Municipios del Departamento de La Unión	0.00	1,938.70	1,512.18	426.52
21313971	Hospital Nacional de la Mujer	0.00	10,042.82	10,042.82	0.00
21313978	Ministerio de Desarrollo Local	0.00	900.00	900.00	0.00
21313979	Instituto Administrador de Beneficios a Veteranos y Excombatientes (INABVE)	0.00	1,575.00	525.00	1,050.00
21313980	Ministerio de Vivienda	0.00	6,142.59	6,142.59	0.00
21314	D.M. x Venta de Bienes y Servicios	0.00	7,243.16	7,243.16	0.00
21314002	Reserva Incobrable Jornales	0.00	2,753.10	2,753.10	0.00
21314003	Intereses por Mora	0.00	4,490.06	4,490.06	0.00
21315	D.M. x Ingresos Financieros y Otros	0.00	216,379.03	183,292.55	33,086.48
21315002	Intereses Prestamos Personales	0.00	24,130.17	24,130.17	0.00
21315003	Intereses Prestamos Hipotecarios	0.00	22,190.94	22,190.94	0.00
21315004	Intereses Depositos a Plazo	0.00	148,087.86	115,001.38	33,086.48
21315005	Intereses por Capitalización Cuentas de Ahorro	0.00	1,644.33	1,644.33	0.00
21315013	Ingresos Diversos	0.00	481.56	481.56	0.00
21315016	Ingresos por Recuperación Seguro de Deuda	0.00	4,200.34	4,200.34	0.00
21315017	Ingresos por Recuperación Seguro de Daños	0.00	1,538.41	1,538.41	0.00
21315027	Recuperación Costas Procesales	0.00	534.72	534.72	0.00
21315029	Intereses por Cuentas Corrientes	0.00	6,275.59	6,275.59	0.00
21315030	Ingresos por Recuperación Pagos en Exceso Pensionados	0.00	6,895.11	6,895.11	0.00
21315031	Alquiler de Cafetin en Centro Recreativo Costa del Sol	0.00	250.00	250.00	0.00
21315032	Ingresos por Servicios Básicos Centro Recreativo Costa del Sol	0.00	150.00	150.00	0.00
21316	D.M. x Transferencias Corrientes Recibidas	0.00	64,589,428.62	64,589,428.62	0.00
21316002	Fideicomiso de Obligaciones	0.00	45,693,310.00	45,693,310.00	0.00
21316825	Ministerio de Hacienda	0.00	18,896,118.62	18,896,118.62	0.00
21323	D.M. x Recuperación de Inversiones Financieras	0.00	17,620.74	17,620.74	0.00
21323002	Recuperación Prestamos Personales	0.00	7,846.35	7,846.35	0.00
21323003	Recuperación Prestamos Hipotecarios	0.00	9,774.39	9,774.39	0.00
21383	D.M. x Recuperación de Inversiones Financieras Temporales	0.00	7,850,000.00	7,850,000.00	0.00
21383001	D.M. x Recuperación de Inversiones Financieras Temporales	0.00	7,850,000.00	7,850,000.00	0.00

**Instituto Nacional de Pensiones de los Empleados Públicos**  
**BALANCE DE COMPROBACION**  
**Del 1 de Enero al 31 de Marzo del 2022**  
**(EN DOLARES)**

**Institucional**

CODIGO	CONCEPTO	SALDO ANTERIOR	DEBE	HABER	SALDO ACUMULADO
21389	D.M. x Operaciones de Ejercicios Anteriores	0.00	221,398.93	221,398.93	0.00
21389001	D.M. x Operaciones de Ejercicios Anteriores	0.00	4,924.09	4,924.09	0.00
21389004	Recuperación Pagos en Exceso Pensiones	0.00	58,258.39	58,258.39	0.00
21389006	Intereses Depositos a Plazo	0.00	28,169.17	28,169.17	0.00
21389007	Mora Previsional de Años Anteriores	0.00	113,121.05	113,121.05	0.00
21389008	Ingresos Años Anteriores	0.00	15,592.98	15,592.98	0.00
21389018	Ingresos Turicentro Costa del Sol	0.00	1,333.25	1,333.25	0.00
<b>22</b>	<b>Inversiones Financieras</b>	<b>24,229,556.48</b>	<b>13,755,785.05</b>	<b>14,079,288.82</b>	<b>23,906,052.71</b>
<b>221</b>	<b>Inversiones Temporales</b>	<b>13,250,000.00</b>	<b>8,350,000.00</b>	<b>7,850,000.00</b>	<b>13,750,000.00</b>
22103	Depósitos a Plazo en el Sector Financiero en el Interior	13,250,000.00	8,350,000.00	7,850,000.00	13,750,000.00
22103001	Depósitos a Plazo	13,250,000.00	8,350,000.00	7,850,000.00	13,750,000.00
<b>224</b>	<b>Inversiones en Préstamos, Largo Plazo</b>	<b>71,435.91</b>	<b>17,654.64</b>	<b>20,800.41</b>	<b>68,290.14</b>
22401	Préstamos para Viviendas	736,929.23	0.00	12,954.06	723,975.17
22401005	A Personas Naturales	736,929.23	0.00	12,954.06	723,975.17
22403	Préstamos Personales	1,654,322.98	0.00	7,846.35	1,646,476.63
22403001	A Personas Naturales	1,654,322.98	0.00	7,846.35	1,646,476.63
22499	Provisión de Inversiones en Préstamos	2,319,816.30	17,654.64	0.00	2,302,161.66
22499014	Provisión Préstamos Categoría "E"	2,319,816.30	17,654.64	0.00	2,302,161.66
<b>225</b>	<b>Deudores Financieros</b>	<b>10,858,247.23</b>	<b>5,384,750.41</b>	<b>6,198,636.18</b>	<b>10,044,361.46</b>
22505	Deudores por Reintegros	4,705,658.79	103,031.56	58,258.39	4,750,431.96
22505003	Deudores por Reintegros de Pagos en Exceso	4,705,658.79	103,031.56	58,258.39	4,750,431.96
22531	Deudores por Emisión de Certificados de Traspaso	5,988,965.58	5,281,718.85	5,988,965.58	5,281,718.85
22531001	Deudores por Emisión de Certificados de Traspaso	5,988,965.58	5,281,718.85	5,988,965.58	5,281,718.85
22551	Deudores Monetarios por Percibir	163,622.86	0.00	151,412.21	12,210.65
22551013	D.M. x Contribuciones a la Seguridad Social año 2000	58,488.27	0.00	56,723.28	1,764.99
22551212	DMP x D.M. x Tasas y Derechos	1,333.25	0.00	1,333.25	0.00
22551213	D.M. x Contribuciones a la Seguridad Social año 2002	74,158.31	0.00	65,186.51	8,971.80
22551215	DMP x D.M. x Ingresos Financieros y Otros	28,169.17	0.00	28,169.17	0.00
22551513	D.M. x Contribuciones a la Seguridad Social año 2005	279.90	0.00	0.00	279.90
22551713	DMP x D.M. x Contribuciones a la Seguridad Social	334.46	0.00	0.00	334.46
22551813	D.M. x Contribuciones a la Seguridad Social año 2008	67.50	0.00	0.00	67.50
22551913	D.M. x Contribuciones a la Seguridad Social año 2009	792.00	0.00	0.00	792.00
<b>226</b>	<b>Inversiones Intangibles</b>	<b>49,873.34</b>	<b>0.00</b>	<b>9,822.23</b>	<b>40,051.11</b>
22613	Servicios Profesionales Pagados x Anticipado	3,350.00	0.00	3,350.00	0.00
22613003	Servicios de Capacitación	3,350.00	0.00	3,350.00	0.00
22615	Derechos de Propiedad Intangible	344,056.00	0.00	0.00	344,056.00
22615003	Derechos de Propiedad Intelectual	344,056.00	0.00	0.00	344,056.00
22699	Amortizaciones Acumuladas	297,532.66	0.00	6,472.23	304,004.89
22699004	Licencias de Software	297,532.66	0.00	6,472.23	304,004.89

**Instituto Nacional de Pensiones de los Empleados Públicos**  
**BALANCE DE COMPROBACION**  
**Del 1 de Enero al 31 de Marzo del 2022**  
**(EN DOLARES)**

20

07/04/2022

Pag. 6 de 14

**Institucional**

<b>CODIGO</b>	<b>CONCEPTO</b>	<b>SALDO ANTERIOR</b>	<b>DEBE</b>	<b>HABER</b>	<b>SALDO ACUMULADO</b>
<b>227</b>	<b>Bienes y Servicios Pagados por Anticipado</b>	<b>0.00</b>	<b>3,350.00</b>	<b>0.00</b>	<b>3,350.00</b>
22713	Servicios Profesionales Pagados por Anticipado	0.00	3,350.00	0.00	3,350.00
22713003	Servicios de Capacitación	0.00	3,350.00	0.00	3,350.00
<b>229</b>	<b>Inversiones no Recuperables</b>	<b>0.00</b>	<b>30.00</b>	<b>30.00</b>	<b>0.00</b>
22907	Inversiones en Préstamos no Recuperables	12,068.68	0.00	30.00	12,038.68
22907001	Inversiones en Préstamos no Recuperables	12,068.68	0.00	30.00	12,038.68
22999	Estimaciones Inversiones no Recuperables	12,068.68	30.00	0.00	12,038.68
22999002	Prestamos de Emergencia Empleados INPEP	9,687.51	30.00	0.00	9,657.51
22999003	Prestamos Personales Deudores Fallecidos	2,381.17	0.00	0.00	2,381.17
<b>23</b>	<b>Inversiones en Existencias</b>	<b>509,355.14</b>	<b>47,966.95</b>	<b>41,705.22</b>	<b>515,616.87</b>
<b>231</b>	<b>Existencias Institucionales</b>	<b>509,355.14</b>	<b>47,966.95</b>	<b>41,705.22</b>	<b>515,616.87</b>
23101	Productos Alimenticios Agropecuarios y Forestales	576.92	1,358.00	1,305.22	629.70
23101001	Productos Alimenticios para Personas	576.92	1,358.00	1,305.22	629.70
23103	Productos Textiles y Vestuarios	114.64	0.00	64.64	50.00
23103001	Productos Textiles y Vestuarios	114.64	0.00	64.64	50.00
23105	Materiales de Oficina, Productos de Papel e Impresos	8,561.62	17,465.55	6,003.38	20,023.79
23105001	Productos de Papel y Cartón	7,085.52	15,267.08	5,579.37	16,773.23
23105002	Materiales de Oficina	1,476.10	2,198.47	424.01	3,250.56
23107	Productos de Cuero y Caucho	115.20	0.00	42.00	73.20
23107001	Productos de Cuero y Caucho	115.20	0.00	42.00	73.20
23109	Productos Químicos, Combustibles y Lubricantes	27,378.39	14,193.69	15,476.14	26,095.94
23109001	Productos Químicos	5,396.21	2,764.32	3,391.89	4,768.64
23109002	Productos Farmacéuticos y Medicinales	16,498.92	5,297.63	5,949.25	15,847.30
23109003	Combustibles y Lubricantes	5,483.26	6,131.74	6,135.00	5,480.00
23111	Minerales y Productos Derivados	24.90	0.00	2.00	22.90
23111002	Minerales Metálicos y Productos Derivados	24.90	0.00	2.00	22.90
23113	Materiales de Uso o Consumo	21,654.10	5,345.24	7,280.23	19,719.11
23113001	Materiales e Instrumental de Laboratorios y Uso Médico	3,421.73	158.50	1,038.55	2,541.68
23113002	Materiales Informáticos	18,164.16	5,186.74	6,234.84	17,116.06
23113004	Materiales Eléctricos	68.21	0.00	6.84	61.37
23115	Bienes de Uso y Consumo Diversos	3,774.97	3,793.90	4,194.21	3,374.66
23115099	Bienes de Uso y Consumo Diversos	3,774.97	3,793.90	4,194.21	3,374.66
23196	Activos Extraordinarios	447,154.40	5,810.57	7,337.40	445,627.57
23196002	Valor Adjudicado	329,821.82	5,810.57	7,337.40	328,294.99
23196003	Saldo Adeudado	19,823.09	0.00	0.00	19,823.09
23196004	Costas Procesales, Honorarios Profesionales, Derechos e Impuestos	70,869.06	0.00	0.00	70,869.06
23196005	Seguros de Deuda y de Daños	10,564.02	0.00	0.00	10,564.02
23196007	Inmueble Colonia INPEP Zacamil	2,285.71	0.00	0.00	2,285.71
23196008	Inmuebles Adjudicados pendientes de Inscribir	7,589.77	0.00	0.00	7,589.77

**Instituto Nacional de Pensiones de los Empleados Públicos**  
**BALANCE DE COMPROBACION**  
**Del 1 de Enero al 31 de Marzo del 2022**  
**(EN DOLARES)**

**Institucional**

CODIGO	CONCEPTO	SALDO ANTERIOR	DEBE	HABER	SALDO ACUMULADO
23196009	Inmuebles adjudicados por resolución de Junta Directiva	6,200.93	0.00	0.00	6,200.93
<b>24</b>	<b>Inversiones en Bienes de Uso</b>	<b>13,273,857.20</b>	<b>31,027.91</b>	<b>93,030.86</b>	<b>13,211,854.25</b>
<b>241</b>	<b>Bienes Depreciables</b>	<b>4,605,077.71</b>	<b>31,027.91</b>	<b>93,030.86</b>	<b>4,543,074.76</b>
24101	Bienes Inmuebles	3,016,450.22	0.00	0.00	3,016,450.22
24101001	Edificios e Instalaciones	3,016,450.22	0.00	0.00	3,016,450.22
24105	Infraestructura para Educación y Recreación	842,684.70	0.00	0.00	842,684.70
24105001	De Educación y Recreación	842,684.70	0.00	0.00	842,684.70
24109	Instalaciones Eléctricas y Comunicaciones	71,319.00	0.00	0.00	71,319.00
24109001	Eléctricas y Comunicaciones	71,319.00	0.00	0.00	71,319.00
24115	Equipos Médicos y de Laboratorios	1,390.00	0.00	0.00	1,390.00
24115001	Equipos Médicos y de Laboratorios	1,390.00	0.00	0.00	1,390.00
24117	Equipo de Transporte, Tracción y Elevación	396,944.28	0.00	0.00	396,944.28
24117001	Vehículos de Transporte	396,944.28	0.00	0.00	396,944.28
24119	Maquinaria, Equipo y Mobiliario Diverso	2,200,838.07	0.00	27,769.79	2,173,068.28
24119001	Mobiliarios	25,520.98	0.00	0.00	25,520.98
24119002	Maquinarias y Equipos	652,979.81	0.00	0.00	652,979.81
24119003	Maquinaria y Equipo de Producción para Apoyo Institucional	75,401.65	0.00	0.00	75,401.65
24119004	Equipos Informáticos	1,391,543.21	0.00	27,769.79	1,363,773.42
24119005	Herramientas y Repuestos Principales	51,742.62	0.00	0.00	51,742.62
24119099	Bienes Muebles Diversos	3,649.80	0.00	0.00	3,649.80
24199	Depreciación Acumulada	1,924,548.56	31,027.91	65,261.07	1,958,781.72
24199002	Depreciación Acumulada por Revalúo	49,580.08	0.00	21,707.67	71,287.75
24199009	Instalaciones Eléctricas y Comunicaciones	57,650.79	0.00	913.59	58,564.38
24199012	Maquinaria y Equipo para Apoyo Institucional	56,666.30	0.00	972.15	57,638.45
24199015	Equipo Médico y de Laboratorio	271.05	0.00	62.55	333.60
24199017	Equipo de Transporte, Tracción y Elevación	206,921.80	0.00	6,235.62	213,157.42
24199019	Maquinaria, Equipo y Mobiliario Diverso	1,553,458.54	31,027.91	35,369.49	1,557,800.12
<b>243</b>	<b>Bienes no Depreciables</b>	<b>8,668,779.49</b>	<b>0.00</b>	<b>0.00</b>	<b>8,668,779.49</b>
24301	Bienes Inmuebles	8,667,636.63	0.00	0.00	8,667,636.63
24301001	Terrenos	8,667,636.63	0.00	0.00	8,667,636.63
24305	Obras de Arte, Libros y Colecciones	1,142.86	0.00	0.00	1,142.86
24305001	Obras de Arte y Culturales	1,142.86	0.00	0.00	1,142.86
<b>Sub Total Título</b>		<b>39,873,856.11</b>	<b>160,677,243.10</b>	<b>160,548,317.36</b>	<b>40,002,781.85</b>

## Instituto Nacional de Pensiones de los Empleados Públicos

## BALANCE DE COMPROBACION

Del 1 de Enero al 31 de Marzo del 2022

(EN DOLARES)

## Institucional

CODIGO	CONCEPTO	SALDO ANTERIOR	DEBE	HABER	SALDO ACUMULADO
<b>4</b>	<b>Obligaciones con Terceros</b>	<b>12,891,134.18</b>	<b>80,923,406.19</b>	<b>79,852,667.78</b>	<b>11,820,395.77</b>
<b>41</b>	<b>Deuda Corriente</b>	<b>6,430,181.24</b>	<b>74,520,167.48</b>	<b>74,570,948.93</b>	<b>6,480,962.69</b>
<b>412</b>	<b>Depósitos de Terceros</b>	<b>6,430,181.24</b>	<b>376,544.50</b>	<b>275,002.92</b>	<b>6,328,639.66</b>
41201	Depósitos Ajenos	5,625,677.89	298,441.84	238,904.53	5,566,140.58
41201008	Depositos Transitorios	17,406.68	2,476.24	732.17	15,662.61
41201010	Pagos en Exceso a Pensionados	4,705,658.79	58,258.39	103,031.56	4,750,431.96
41201024	Recuperación Pago Indebido Pesiones Años Anteriores BANDESAL	1,264.51	0.00	0.00	1,264.51
41201034	Remanentes Fondos Recibidos Fondo General-MH	38,564.22	38,564.22	0.00	0.00
41201035	Ingresos por Pagos en Exceso Ministerio de Hacienda	866.76	866.76	8,403.55	8,403.55
41201040	Rechazos y Devoluciones de Pensión	11,149.08	29,116.19	28,608.31	10,641.20
41201052	Ingresos por Pagos en Exceso Fideicomiso Años Anteriores	55,185.81	55,185.81	40,743.95	40,743.95
41201054	Reintegros por Pensionados Fallecidos Fideicomiso Años Anteriores	108,639.37	108,639.37	25,672.37	25,672.37
41201777	Embargos Judiciales	686,942.67	5,172.62	18,793.75	700,563.80
41201825	Reintegros de Pensiones Años Anteriores Fondo General	0.00	162.24	12,918.87	12,756.63
41203	Anticipos por Servicios	0.00	0.00	3,029.13	3,029.13
41203002	Anticipos por Venta de Servicios Centro Recreativo Costa del Sol	0.00	0.00	3,029.13	3,029.13
41209	Anticipos por Ventas de Bienes	2,012.50	4,605.00	4,347.50	1,755.00
41209001	Anticipos por Ventas de Bienes	2,012.50	4,605.00	4,347.50	1,755.00
41251	Depósitos Retenciones Fiscales	3,237.87	7,828.65	6,767.64	2,176.86
41251001	Retención 13% IVA Embargos Judiciales	73.92	73.92	0.00	0.00
41251935	Tesoro Público (DGT)	3,163.95	7,754.73	6,767.64	2,176.86
41252	Depósitos de Recaudaciones por Liquidar	796,932.59	61,537.70	19,113.48	754,508.37
41252001	Por Cotizaciones y Aportaciones Laborales	107,482.71	44,606.50	0.00	62,876.21
41252002	Por Reembolso de Prestamos	201,499.02	281.10	0.00	201,217.92
41252005	Otras Recaudaciones	151,775.38	0.00	0.00	151,775.38
41252006	Cotizaciones en Rezagos	8,618.54	0.00	477.63	9,096.17
41252007	Cotizaciones Indebidas	1,417.20	0.00	0.00	1,417.20
41252011	Cotizaciones no Identificadas	317,378.41	967.88	848.54	317,259.07
41252014	Registro de Cuotas de Prestamos	3,728.51	3,525.29	5,630.38	5,833.60
41252015	Pagos en Exceso de Aportaciones y Cotizaciones	5,032.82	12,156.93	12,156.93	5,032.82
41254	Anticipo de Impuesto Retenido IVA	2,320.39	4,131.31	2,840.64	1,029.72
41254001	Retención 13% IVA Arrendamientos	292.44	292.44	0.00	0.00
41254935	Tesoro Publico (DGT)	2,027.95	3,838.87	2,840.64	1,029.72
<b>413</b>	<b>Acreedores Monetarios</b>	<b>0.00</b>	<b>74,143,622.98</b>	<b>74,295,946.01</b>	<b>152,323.03</b>
41351	A. M. x Remuneraciones	0.00	763,304.62	843,002.12	79,697.50
41351001	Remuneraciones	0.00	678,526.51	720,518.29	41,991.78
41351814	Procuraduría General de la República	0.00	735.00	735.00	0.00
41351827	Instituto Nacional de Pensiones de los Empleados Públicos (INPEP)	0.00	5,591.50	8,166.87	2,575.37
41351837	Instituto de Previsión Social de la Fuerza Armada (IPSFA)	0.00	649.60	974.40	324.80



Instituto Nacional de Pensiones de los Empleados Públicos

**BALANCE DE COMPROBACION**  
**Del 1 de Enero al 31 de Marzo del 2022**  
**(EN DOLARES)**

Institucional

CODIGO	CONCEPTO	SALDO ANTERIOR	DEBE	HABER	SALDO ACUMULADO
41351887	Cruz Roja Salvadoreña (CR)	0.00	55.23	55.23	0.00
41351892	Instituto Salvadoreño de Formación Profesional (INSAFORP)	0.00	3,769.75	5,715.27	1,945.52
41351893	Instituto Salvadoreño del Seguro Social (ISSS)	0.00	39,582.73	60,010.88	20,428.15
41351921	Fondo Social para la Vivienda (FSV)	0.00	10,394.61	10,394.61	0.00
41351935	Tesoro Público (DGT)	0.00	23,999.69	36,431.57	12,431.88
41353	A.M. x Prestaciones a la Seguridad Social	0.00	64,428,069.01	64,430,568.24	2,499.23
41353001	Prestaciones a la Seguridad Social	0.00	59,888,803.82	59,891,235.79	2,431.97
41353814	Procuraduría General de la Republica	0.00	25,608.90	25,608.90	0.00
41353827	Instituto Nacional de Pensiones de los Empleados Públicos ( INPEP )	0.00	59,218.04	59,218.04	0.00
41353837	Instituto de Previsión Social de la Fuerza Armada (IPSFA)	0.00	1,189.56	1,189.56	0.00
41353848	Universidad de El Salvador (UES)	0.00	450.96	450.96	0.00
41353851	Caja Mutual de los Empleados del Ministerio de Educación	0.00	105,217.04	105,217.04	0.00
41353893	Instituto Salvadoreño del Seguro Social (ISSS)	0.00	4,258,008.19	4,258,008.19	0.00
41353921	Fondo Social para la Vivienda (FSV)	0.00	70,858.37	70,925.63	67.26
41353935	Tesoro Público (DGT)	0.00	18,714.13	18,714.13	0.00
41354	A.M. x Adquisiciones de Bienes y Servicios	0.00	174,081.10	233,802.67	59,721.57
41354001	Adquisiciones de Bienes y Servicios	0.00	155,727.84	214,826.81	59,098.97
41354920	Administración Nacional de Acueductos y Alcantarillados (ANDA)	0.00	14,411.92	14,411.92	0.00
41354935	Tesoro Público (DGT)	0.00	3,941.34	4,563.94	622.60
41355	A.M. x Gastos Financieros y Otros	0.00	12,992.00	13,020.48	28.48
41355001	Gastos Financieros y Otros	0.00	12,992.00	13,020.48	28.48
41361	A.M. x Inversiones en Activos Fijos	0.00	992.62	11,368.87	10,376.25
41361001	Inversiones en Activos Fijos	0.00	891.79	11,268.04	10,376.25
41361935	Tesoro Publico (DGT)	0.00	100.83	100.83	0.00
41383	A.M. x Inversiones Financieras Temporales	0.00	8,350,000.00	8,350,000.00	0.00
41383001	Inversiones Financieras Temporales	0.00	8,350,000.00	8,350,000.00	0.00
41389	A.M. x Operaciones de Ejercicios Anteriores	0.00	414,183.63	414,183.63	0.00
41389001	Operaciones de Ejercicios Anteriores	0.00	414,183.63	414,183.63	0.00
<b>42</b>	<b>Financiamiento de Terceros</b>	<b>6,460,952.94</b>	<b>6,403,238.71</b>	<b>5,281,718.85</b>	<b>5,339,433.08</b>
<b>424</b>	<b>Acreeedores Financieros</b>	<b>6,460,952.94</b>	<b>6,403,238.71</b>	<b>5,281,718.85</b>	<b>5,339,433.08</b>
42417	Indemnizaciones Laborales	2,337.10	495.56	0.00	1,841.54
42417001	Indemnizaciones Laborales	2,337.10	495.56	0.00	1,841.54
42431	Provisión por Emisión de Certificados de Traspaso	5,988,965.58	5,988,965.58	5,281,718.85	5,281,718.85
42431001	Provisión por Emisión de Certificados de Traspaso	5,988,965.58	5,988,965.58	5,281,718.85	5,281,718.85
42450	Provisiones por Acreeedores Monetarios	168,912.57	115,485.49	0.00	53,427.08
42450777	Provisiones por Acreeedores Monetarios	168,912.57	115,485.49	0.00	53,427.08
42451	Acreeedores Monetarios por Pagar	300,737.69	298,292.08	0.00	2,445.61
42451777	Acreeedores Monetarios por Pagar	300,737.69	298,292.08	0.00	2,445.61
<b>Sub Total Título</b>		<b>12,891,134.18</b>	<b>80,923,406.19</b>	<b>79,852,667.78</b>	<b>11,820,395.77</b>

## Instituto Nacional de Pensiones de los Empleados Públicos

07/04/2022

**BALANCE DE COMPROBACION**  
**Del 1 de Enero al 31 de Marzo del 2022**  
**(EN DOLARES)**

Pag. 10 de 14

## Institucional

CODIGO	CONCEPTO	SALDO ANTERIOR	DEBE	HABER	SALDO ACUMULADO
<b>8</b>	<b>Obligaciones Propias</b>	<b>26,982,721.93</b>	<b>66,364,590.13</b>	<b>67,564,254.28</b>	<b>28,182,386.08</b>
<b>81</b>	<b>Patrimonio Estatal</b>	<b>26,982,721.93</b>	<b>747,624.97</b>	<b>748,592.85</b>	<b>26,983,689.81</b>
<b>811</b>	<b>Patrimonio</b>	<b>16,200,725.44</b>	<b>747,624.97</b>	<b>747,624.97</b>	<b>16,200,725.44</b>
81103	Patrimonio Instituciones Descentralizadas	264,911.57	0.00	0.00	264,911.57
81103001	Patrimonio Instituciones Descentralizadas	264,911.57	0.00	0.00	264,911.57
81109	Resultado Ejercicios Anteriores	3,331,789.15	0.00	747,624.97	4,079,414.12
81109001	Resultado Ejercicios Anteriores	3,331,789.15	0.00	747,624.97	4,079,414.12
81111	Resultado Ejercicio Corriente	747,624.97	747,624.97	0.00	0.00
81111999	Resultado Ejercicio Corriente	747,624.97	747,624.97	0.00	0.00
81113	Superávit por Revaluaciones	11,856,399.75	0.00	0.00	11,856,399.75
81113001	Superávit por Revaluaciones	4,028,158.99	0.00	0.00	4,028,158.99
81113002	Superavit por Revaluacion Terrenos	7,828,240.76	0.00	0.00	7,828,240.76
<b>812</b>	<b>Reservas</b>	<b>10,889,713.68</b>	<b>0.00</b>	<b>967.88</b>	<b>10,890,681.56</b>
81203	Reserva Técnica	10,889,713.68	0.00	967.88	10,890,681.56
81203001	Reserva Técnica	10,554,308.05	0.00	967.88	10,555,275.93
81203002	Reserva Tecnica NO Percibida	335,405.63	0.00	0.00	335,405.63
<b>819</b>	<b>Detrimento Patrimonial</b>	<b>107,717.19</b>	<b>0.00</b>	<b>0.00</b>	<b>107,717.19</b>
81901	Detrimentos de Fondos	107,717.19	0.00	0.00	107,717.19
81901001	Detrimentos de Fondos Pensiones	107,717.19	0.00	0.00	107,717.19
<b>83</b>	<b>Gastos de Gestión</b>	<b>0.00</b>	<b>65,616,965.16</b>	<b>0.00</b>	<b>65,616,965.16</b>
<b>832</b>	<b>Gastos Previsionales</b>	<b>0.00</b>	<b>64,430,568.24</b>	<b>0.00</b>	<b>64,430,568.24</b>
83201	Pensiones	0.00	63,673,912.49	0.00	63,673,912.49
83201001	Pensiones por Vejez	0.00	49,148,803.35	0.00	49,148,803.35
83201002	Pensiones por Invalidez	0.00	305,122.08	0.00	305,122.08
83201003	Pensiones por Viudez	0.00	13,528,724.23	0.00	13,528,724.23
83201004	Pensiones por Orfandad	0.00	691,262.83	0.00	691,262.83
83203	Otros Gastos Previsionales	0.00	756,655.75	0.00	756,655.75
83203001	Beneficios por Incapacidad Temporal	0.00	103,803.15	0.00	103,803.15
83203002	Beneficios Adicionales	0.00	219,132.83	0.00	219,132.83
83203099	Pensiones y Jubilaciones Diversas	0.00	433,719.77	0.00	433,719.77
<b>833</b>	<b>Gastos en Personal</b>	<b>0.00</b>	<b>843,002.12</b>	<b>0.00</b>	<b>843,002.12</b>
83301	Remuneraciones Personal Permanente	0.00	336,209.37	0.00	336,209.37
83301001	Sueldos	0.00	313,442.42	0.00	313,442.42
83301005	Dietas	0.00	22,766.95	0.00	22,766.95
83303	Remuneraciones Personal Eventual	0.00	288,006.49	0.00	288,006.49
83303001	Sueldos	0.00	287,739.42	0.00	287,739.42
83303006	Beneficios Adicionales	0.00	267.07	0.00	267.07
83307	Contrib. Patronales a Inst. de Seguridad Social Pública	0.00	52,824.98	0.00	52,824.98
83307001	Por Remuneraciones Permanentes	0.00	31,875.41	0.00	31,875.41

## Instituto Nacional de Pensiones de los Empleados Públicos

## BALANCE DE COMPROBACION

Del 1 de Enero al 31 de Marzo del 2022

(EN DOLARES)

## Institucional

CODIGO	CONCEPTO	SALDO ANTERIOR	DEBE	HABER	SALDO ACUMULADO
83307002	Por Remuneraciones Eventuales	0.00	20,949.57	0.00	20,949.57
83309	Contrib. Patronales a Inst de Seguridad Social Privadas	0.00	42,022.15	0.00	42,022.15
83309001	Por Remuneraciones Permanentes	0.00	23,732.55	0.00	23,732.55
83309002	Por Remuneraciones Eventuales	0.00	18,289.60	0.00	18,289.60
83313	Indemnizaciones	0.00	73.61	0.00	73.61
83313002	Al Personal de Servicios Eventuales	0.00	73.61	0.00	73.61
83317	Otras Remuneraciones	0.00	123,865.52	0.00	123,865.52
83317003	Prestaciones Sociales al Personal	0.00	81,554.35	0.00	81,554.35
83317099	Remuneraciones Diversas	0.00	42,311.17	0.00	42,311.17
<b>834</b>	<b>Gastos en Bienes de Consumo y Servicios</b>	<b>0.00</b>	<b>226,020.85</b>	<b>0.00</b>	<b>226,020.85</b>
83401	Productos Alimenticios, Agropecuarios y Forestales	0.00	7,437.02	0.00	7,437.02
83401001	Productos Alimenticios para Personas	0.00	6,945.62	0.00	6,945.62
83401003	Productos Agropecuarios y Forestales	0.00	491.40	0.00	491.40
83403	Productos Textiles y Vestuarios	0.00	6,024.14	0.00	6,024.14
83403001	Productos Textiles y Vestuarios	0.00	6,024.14	0.00	6,024.14
83405	Materiales de Oficina, Productos de Papel e Impresos	0.00	7,936.97	0.00	7,936.97
83405001	Productos de Papel y Cartón	0.00	5,585.76	0.00	5,585.76
83405002	Materiales de Oficina	0.00	621.21	0.00	621.21
83405003	Libros, Textos, Utiles de Enseñanza y Publicaciones	0.00	1,730.00	0.00	1,730.00
83407	Productos de Cuero y Caucho	0.00	116.65	0.00	116.65
83407001	Productos de Cuero y Caucho	0.00	116.65	0.00	116.65
83407003	Llantas y Neumáticos	0.00	0.00	0.00	0.00
83409	Productos Químicos, Combustibles y Lubricantes	0.00	21,372.79	0.00	21,372.79
83409001	Productos Químicos	0.00	9,288.54	0.00	9,288.54
83409002	Productos Farmacéuticos y Medicinales	0.00	5,949.25	0.00	5,949.25
83409003	Combustibles y Lubricantes	0.00	6,135.00	0.00	6,135.00
83411	Minerales y Productos Derivados	0.00	1,478.23	0.00	1,478.23
83411001	Minerales no Metálicos y Productos Derivados	0.00	632.00	0.00	632.00
83411002	Minerales Metálicos y Productos Derivados	0.00	846.23	0.00	846.23
83413	Materiales de Uso o Consumo	0.00	9,194.28	0.00	9,194.28
83413001	Materiales e Instrumental de Laboratorios y Uso Médico	0.00	1,395.84	0.00	1,395.84
83413002	Materiales Informáticos	0.00	6,454.52	0.00	6,454.52
83413004	Materiales Eléctricos	0.00	1,343.92	0.00	1,343.92
83415	Bienes de Uso y Consumo Diverso	0.00	4,361.81	0.00	4,361.81
83415001	Herramientas, Repuestos y Accesorios	0.00	99.25	0.00	99.25
83415099	Bienes de Uso y Consumo Diversos	0.00	4,262.56	0.00	4,262.56
83417	Servicios Básicos	0.00	55,574.25	0.00	55,574.25
83417001	Servicios de Energía Eléctrica	0.00	39,638.71	0.00	39,638.71
83417002	Servicios de Agua	0.00	14,461.28	0.00	14,461.28

## Instituto Nacional de Pensiones de los Empleados Públicos

## BALANCE DE COMPROBACION

Del 1 de Enero al 31 de Marzo del 2022

(EN DOLARES)

## Institucional

CODIGO	CONCEPTO	SALDO ANTERIOR	DEBE	HABER	SALDO ACUMULADO
83417003	Servicios de Telecomunicaciones	0.00	1,423.74	0.00	1,423.74
83417004	Servicios de Correos	0.00	50.52	0.00	50.52
83419	Mantenimiento y Reparación	0.00	11,506.32	0.00	11,506.32
83419001	Mantenimientos y Reparaciones de Bienes Muebles	0.00	3,002.11	0.00	3,002.11
83419002	Mantenimientos y Reparaciones de Vehículos	0.00	353.46	0.00	353.46
83419003	Mantenimientos y Reparaciones de Bienes Inmuebles	0.00	8,150.75	0.00	8,150.75
83421	Servicios Comerciales	0.00	44,653.97	0.00	44,653.97
83421002	Servicios de Publicidad	0.00	2,581.15	0.00	2,581.15
83421003	Servicios de Vigilancia	0.00	31,000.00	0.00	31,000.00
83421004	Servicios de Limpiezas y Fumigaciones	0.00	8,822.36	0.00	8,822.36
83421005	Servicios de Lavanderías y Planchado	0.00	135.00	0.00	135.00
83421010	Impresiones, Publicaciones y Reproducciones	0.00	2,115.46	0.00	2,115.46
83423	Otros Servicios y Arrendamientos Diversos	0.00	46,807.69	0.00	46,807.69
83423099	Servicios Generales y Arrendamientos Diversos	0.00	46,807.69	0.00	46,807.69
83427	Pasajes y Viáticos	0.00	3,326.73	0.00	3,326.73
83427001	Pasajes al Interior	0.00	610.43	0.00	610.43
83427003	Viáticos por Comisión Interna	0.00	2,716.30	0.00	2,716.30
83429	Servicios Técnicos y Profesionales	0.00	6,230.00	0.00	6,230.00
83429004	Servicios de Contabilidad y Auditoría	0.00	5,100.00	0.00	5,100.00
83429005	Servicios de Capacitación	0.00	1,130.00	0.00	1,130.00
<b>835</b>	<b>Gastos en Bienes Capitalizables</b>	<b>0.00</b>	<b>11,368.87</b>	<b>0.00</b>	<b>11,368.87</b>
83507	Maquinaria, Equipo y Mobiliario Diverso	0.00	11,368.87	0.00	11,368.87
83507001	Mobiliarios	0.00	1,865.36	0.00	1,865.36
83507002	Equipos Informáticos	0.00	2,135.00	0.00	2,135.00
83507003	Maquinarias y Equipos	0.00	6,403.51	0.00	6,403.51
83507099	Bienes Muebles Diversos	0.00	965.00	0.00	965.00
<b>836</b>	<b>Gastos Financieros y Otros</b>	<b>0.00</b>	<b>13,020.48</b>	<b>0.00</b>	<b>13,020.48</b>
83603	Impuestos, Tasas y Derechos	0.00	13,020.48	0.00	13,020.48
83603008	Derechos	0.00	22.86	0.00	22.86
83603099	Impuestos, Tasas y Derechos Diversos	0.00	12,997.62	0.00	12,997.62
<b>838</b>	<b>Costos de Ventas y Cargos Calculados</b>	<b>0.00</b>	<b>76,843.00</b>	<b>0.00</b>	<b>76,843.00</b>
83806	Gastos por Descargo de Bienes de Larga Duración	0.00	2,776.98	0.00	2,776.98
83806004	Gastos por Descargo Equipos Informáticos	0.00	2,776.98	0.00	2,776.98
83811	Amortización de Inversiones Intangibles	0.00	6,472.23	0.00	6,472.23
83811002	Amortización Licencias de Software	0.00	6,472.23	0.00	6,472.23
83815	Depreciación de Bienes de Uso	0.00	64,456.39	0.00	64,456.39
83815001	Depreciación de Bienes de Uso	0.00	42,748.72	0.00	42,748.72
83815003	Depreciación Revaluación Bienes Inmuebles	0.00	21,707.67	0.00	21,707.67
83819	Costo de Venta de Activos Extraordinarios	0.00	3,137.40	0.00	3,137.40

## Instituto Nacional de Pensiones de los Empleados Públicos

## BALANCE DE COMPROBACION

Del 1 de Enero al 31 de Marzo del 2022

(EN DOLARES)


## Institucional

CODIGO	CONCEPTO	SALDO ANTERIOR	DEBE	HABER	SALDO ACUMULADO
83819001	Costo de Venta de Activos Extraordinarios	0.00	3,137.40	0.00	3,137.40
<b>839</b>	<b>Gastos de Actualizaciones y Ajustes</b>	<b>0.00</b>	<b>16,141.60</b>	<b>0.00</b>	<b>16,141.60</b>
83955	Ajustes de Ejercicios Anteriores	0.00	16,141.60	0.00	16,141.60
83955002	Ajustes a Mora Previsional	0.00	3,799.31	0.00	3,799.31
83955003	Devolución Pagos en Exceso de Cotizaciones y Aportaciones	0.00	12,156.93	0.00	12,156.93
83955010	Ajustes por Reclasificación Cotizaciones no Identificadas, en Rezagos e Indebida	0.00	185.36	0.00	185.36
<b>85</b>	<b>Ingresos de Gestión</b>	<b>0.00</b>	<b>0.00</b>	<b>66,815,661.43</b>	<b>66,815,661.43</b>
<b>852</b>	<b>Ingresos Seguridad Social</b>	<b>0.00</b>	<b>0.00</b>	<b>1,953,191.69</b>	<b>1,953,191.69</b>
85203	Contribuciones del Sector Público	0.00	0.00	1,953,191.69	1,953,191.69
85203001	Contribuciones Patronales	0.00	0.00	974,960.79	974,960.79
85203002	Contribuciones Laborales	0.00	0.00	978,230.90	978,230.90
<b>855</b>	<b>Ingresos Financieros y Otros</b>	<b>0.00</b>	<b>0.00</b>	<b>194,658.97</b>	<b>194,658.97</b>
85503	Rentabilidad de Inversiones Financieras	0.00	0.00	148,087.86	148,087.86
85503004	Rentabilidad de Depósitos a Plazo	0.00	0.00	148,087.86	148,087.86
85507	Intereses de Préstamos Otorgados	0.00	0.00	46,321.11	46,321.11
85507010	A Personas Naturales	0.00	0.00	46,321.11	46,321.11
85509	Arrendamiento de Bienes	0.00	0.00	250.00	250.00
85509002	Arrendamientos de Bienes Inmuebles	0.00	0.00	250.00	250.00
<b>856</b>	<b>Ingresos por Transferencias Corrientes Recibidas</b>	<b>0.00</b>	<b>0.00</b>	<b>64,589,428.62</b>	<b>64,589,428.62</b>
85605	Transferencias Corrientes del Sector Público	0.00	0.00	18,896,118.62	18,896,118.62
85605825	Ministerio de Hacienda	0.00	0.00	18,896,118.62	18,896,118.62
85606	Otras Transferencias del Sector Público	0.00	0.00	45,693,310.00	45,693,310.00
85606099	Transferencias Corrientes Diversas del Sector Público	0.00	0.00	45,693,310.00	45,693,310.00
<b>858</b>	<b>Ingresos por Ventas de Bienes y Servicios</b>	<b>0.00</b>	<b>0.00</b>	<b>15,456.91</b>	<b>15,456.91</b>
85801	Tasas de Servicios Públicos	0.00	0.00	8,213.75	8,213.75
85801007	Por Accesos a Lugares Públicos	0.00	0.00	8,213.75	8,213.75
85807	Venta de Servicios Públicos	0.00	0.00	7,243.16	7,243.16
85807099	Servicios Diversos	0.00	0.00	7,243.16	7,243.16
<b>859</b>	<b>Ingresos por Actualizaciones y Ajustes</b>	<b>0.00</b>	<b>0.00</b>	<b>62,925.24</b>	<b>62,925.24</b>
85909	Ingresos Diversos	0.00	0.00	21,720.06	21,720.06
85909001	Rentabilidad de Cuentas Bancarias	0.00	0.00	7,919.92	7,919.92
85909099	Ingresos Diversos	0.00	0.00	13,800.14	13,800.14
85951	Corrección de Recursos	0.00	0.00	6.74	6.74
85951001	Corrección de Recursos	0.00	0.00	6.74	6.74
85955	Ajustes de Ejercicios Anteriores	0.00	0.00	41,198.44	41,198.44
85955001	Ajustes de Ejercicios Anteriores	0.00	0.00	7,861.32	7,861.32
85955002	Ajustes a la Reserva de Saneamiento de la Cartera de Prestamos	0.00	0.00	17,654.64	17,654.64
85955007	Liquidación de Provisión no utilizada	0.00	0.00	89.50	89.50

**Instituto Nacional de Pensiones de los Empleados Públicos**  
**BALANCE DE COMPROBACION**  
**Del 1 de Enero al 31 de Marzo del 2022**  
**(EN DOLARES)**

Institucional

CODIGO	CONCEPTO	SALDO ANTERIOR	DEBE	HABER	SALDO ACUMULADO
85955014	Ingresos Años Anteriores por Cotizaciones y Aportaciones Laborales	0.00	0.00	15,592.98	15,592.98
<b>Sub Total Título</b>		<b>26,982,721.93</b>	<b>66,364,590.13</b>	<b>67,564,254.28</b>	<b>28,182,386.08</b>
<b>Total</b>		<b>0.00</b>	<b>307,965,239.42</b>	<b>307,965,239.42</b>	<b>0.00</b>

F.    
**JEFE UFI**

F.    
**GERENTE**

F.    
**CONTADOR**

**Instituto Nacional de Pensiones de los Empleados Públicos**  
**ESTADO DE SITUACION FINANCIERA**  
**al 31 de Marzo del 2022**  
**(EN DOLARES)**

30  
07/04/2022  
Pag. 1 de 6

Institucional

<b>RECURSOS</b>	<b>Parcial</b>	<b>Total</b>
<b>Fondos</b>		<b>2,369,258.02</b>
<b>Disponibilidades</b>	<b>2,290,083.64</b>	
<b>Caja Chica</b>	<b>7,900.00</b>	
Fondo Circulante de INPEP	5,000.00	
Fondo de Caja Chica - Centro Recreativo Costa del Sol	200.00	
Fondo de Caja Chica - Servicios Generales	600.00	
Fondo de Caja Chica - Presidencia	500.00	
Fondo de Caja Chica Oficina Santa Ana	600.00	
Fondo de Caja Chica Oficina Chalatenango	300.00	
Fondo de Caja Chica de la Zona Oriental	700.00	
<b>Bancos Comerciales M/D</b>	<b>990,129.52</b>	
Banco Comerciales M	990,129.52	
<b>Bancos Comerciales Convenios de Recaudación</b>	<b>709,991.15</b>	
Bancos Comerciales Convenios de Recaudación	709,991.15	
<b>Fondos Depósitos en Tesoro Público</b>	<b>582,046.23</b>	
Dirección General de Tesorería	582,046.23	
<b>Fondos en Tránsito</b>	<b>16.74</b>	
Asuntos Pendientes	16.74	
<b>Anticipos de Fondos</b>	<b>17,535.23</b>	
<b>Anticipos a Empleados</b>	<b>10,990.88</b>	
Anticipos a Empleados	10,990.88	
<b>Anticipos a Proveedores</b>	<b>6,544.35</b>	
Anticipos a Proveedores	6,544.35	
<b>Deudores Monetarios</b>	<b>61,639.15</b>	
<b>D.M. x Tasas y Derechos</b>	<b>1,058.00</b>	
Por Acceso a Lugares y Uso de Bienes Públicos	1,058.00	
<b>D.M. x Contribuciones a la Seguridad Social</b>	<b>27,494.67</b>	
Corte Suprema de Justicia	2,914.04	
Tribunal de Servicio Civil	225.00	
Presidencia de la República	534.72	
Ministerio de Hacienda	2,565.81	
Instituto Salvadoreño de Desarrollo Municipal (ISDEM)	247.50	
Hospital Nacional Psiquiátrico "Dr. José Molina Martínez"	2,582.23	
Hospital Nacional "San Juan de Dios", Santa Ana	1,600.48	
Hospital Nacional de Cojutepeque	336.80	
Hospital Nacional de Ciudad Barrios	1,591.46	
Hospital Nacional de Nueva Concepción	789.78	
Hospital Nacional de Santiago de María	1,073.30	
Ministerio de Trabajo y Previsión Social	1,359.50	
Ministerio de Economía	711.29	
Ministerio de Agricultura y Ganadería	501.46	
Fondo Nacional de Vivienda Popular (FONAVIPO)	131.25	
Municipios del Departamento de San Salvador	3,106.28	
Municipios del Departamento de Santa Ana	249.98	
Municipios del Departamento de Ahuachapán	78.75	

**Instituto Nacional de Pensiones de los Empleados Públicos**  
**ESTADO DE SITUACION FINANCIERA**  
**al 31 de Marzo del 2022**  
**(EN DOLARES)**

**31**  
**07/04/2022**  
**Pag. 2 de 6**

**Institucional**

<b>RECURSOS</b>	<b>Parcial</b>	<b>Total</b>
Municipios del Departamento de La Libertad	913.02	
Municipios del Departamento de Cuscatlán	79.26	
Municipios del Departamento de La Paz	1,156.82	
Municipios del Departamento de San Vicente	150.00	
Municipios del Departamento de Cabañas	255.00	
Municipios del Departamento de Usulután	1,323.18	
Municipios del Departamento de San Miguel	1,141.07	
Municipios del Departamento de Morazán	400.17	
Municipios del Departamento de La Unión	426.52	
Instituto Administrador de Beneficios a Veteranos y Excombatientes (INABVE)	1,050.00	
<b>D.M. x Ingresos Financieros y Otros</b>	<b>33,086.48</b>	
Intereses Depositos a Plazo	33,086.48	
<b>Inversiones Financieras</b>		<b>23,906,052.71</b>
<b>Inversiones Temporales</b>	<b>13,750,000.00</b>	
<b>Depósitos a Plazo en el Sector Financiero en el Interior</b>	<b>13,750,000.00</b>	
Depósitos a Plazo	13,750,000.00	
<b>Inversiones en Préstamos, Largo Plazo</b>	<b>68,290.14</b>	
<b>Préstamos para Viviendas</b>	<b>723,975.17</b>	
A Personas Naturales	723,975.17	
<b>Préstamos Personales</b>	<b>1,646,476.63</b>	
A Personas Naturales	1,646,476.63	
<b>Provisión de Inversiones en Préstamos</b>	<b>(2,302,161.66)</b>	
Provisión Préstamos Categoría "E"	(2,302,161.66)	
<b>Deudores Financieros</b>	<b>10,044,361.46</b>	
<b>Deudores por Reintegros</b>	<b>4,750,431.96</b>	
Deudores por Reintegros de Pagos en Exceso	4,750,431.96	
<b>Deudores por Emisión de Certificados de Traspaso</b>	<b>5,281,718.85</b>	
Deudores por Emisión de Certificados de Traspaso	5,281,718.85	
<b>Deudores Monetarios por Percibir</b>	<b>12,210.65</b>	
D.M. x Contribuciones a la Seguridad Social año 2000	1,764.99	
D.M. x Contribuciones a la Seguridad Social año 2002	8,971.80	
D.M. x Contribuciones a la Seguridad Social año 2005	279.90	
DMP x D.M. x Contribuciones a la Seguridad Social	334.46	
D.M. x Contribuciones a la Seguridad Social año 2008	67.50	
D.M. x Contribuciones a la Seguridad Social año 2009	792.00	
<b>Inversiones Intangibles</b>	<b>40,051.11</b>	
<b>Derechos de Propiedad Intangible</b>	<b>344,056.00</b>	
Derechos de Propiedad Intelectual	344,056.00	
<b>Amortizaciones Acumuladas</b>	<b>(304,004.89)</b>	
Licencias de Software	(304,004.89)	
<b>Bienes y Servicios Pagados por Anticipado</b>	<b>3,350.00</b>	
<b>Servicios Profesionales Pagados por Anticipado</b>	<b>3,350.00</b>	
Servicios de Capacitación	3,350.00	
<b>Inversiones no Recuperables</b>	<b>0.00</b>	
<b>Inversiones en Préstamos no Recuperables</b>	<b>12,038.68</b>	



**Instituto Nacional de Pensiones de los Empleados Públicos**  
**ESTADO DE SITUACION FINANCIERA**  
**al 31 de Marzo del 2022**  
**(EN DOLARES)**

32  
07/04/2022  
Pag. 3 de 6

**Institucional**

<b>RECURSOS</b>	<b>Parcial</b>	<b>Total</b>
Inversiones en Préstamos no Recuperables	12,038.68	
<b>Estimaciones Inversiones no Recuperables</b>	<b>(12,038.68)</b>	
Préstamos de Emergencia Empleados INPEP	(9,657.51)	
Préstamos Personales Deudores Fallecidos	(2,381.17)	
<b>Inversiones en Existencias</b>		<b>515,616.87</b>
<b>Existencias Institucionales</b>	<b>515,616.87</b>	
<b>Productos Alimenticios Agropecuarios y Forestales</b>	<b>629.70</b>	
Productos Alimenticios para Personas	629.70	
<b>Productos Textiles y Vestuarios</b>	<b>50.00</b>	
Productos Textiles y Vestuarios	50.00	
<b>Materiales de Oficina, Productos de Papel e Impresos</b>	<b>20,023.79</b>	
Productos de Papel y Cartón	16,773.23	
Materiales de Oficina	3,250.56	
<b>Productos de Cuero y Caucho</b>	<b>73.20</b>	
Productos de Cuero y Caucho	73.20	
<b>Productos Químicos, Combustibles y Lubricantes</b>	<b>26,095.94</b>	
Productos Químicos	4,768.64	
Productos Farmacéuticos y Medicinales	15,847.30	
Combustibles y Lubricantes	5,480.00	
<b>Minerales y Productos Derivados</b>	<b>22.90</b>	
Minerales Metálicos y Productos Derivados	22.90	
<b>Materiales de Uso o Consumo</b>	<b>19,719.11</b>	
Materiales e Instrumental de Laboratorios y Uso Médico	2,541.68	
Materiales Informáticos	17,116.06	
Materiales Eléctricos	61.37	
<b>Bienes de Uso y Consumo Diversos</b>	<b>3,374.66</b>	
Bienes de Uso y Consumo Diversos	3,374.66	
<b>Activos Extraordinarios</b>	<b>445,627.57</b>	
Valor Adjudicado	328,294.99	
Saldo Adeudado	19,823.09	
Costas Procesales, Honorarios Profesionales, Derechos e Impuestos	70,869.06	
Seguros de Deuda y de Daños	10,564.02	
Inmueble Colonia INPEP Zacamil	2,285.71	
Inmuebles Adjudicados pendientes de Inscribir	7,589.77	
Inmuebles adjudicados por resolución de Junta Directiva	6,200.93	
<b>Inversiones en Bienes de Uso</b>		<b>13,211,854.25</b>
<b>Bienes Depreciables</b>	<b>4,543,074.76</b>	
<b>Bienes Inmuebles</b>	<b>3,016,450.22</b>	
Edificios e Instalaciones	3,016,450.22	
<b>Infraestructura para Educación y Recreación</b>	<b>842,684.70</b>	
De Educación y Recreación	842,684.70	
<b>Instalaciones Eléctricas y Comunicaciones</b>	<b>71,319.00</b>	
Eléctricas y Comunicaciones	71,319.00	
<b>Equipos Médicos y de Laboratorios</b>	<b>1,390.00</b>	
Equipos Médicos y de Laboratorios	1,390.00	

**Instituto Nacional de Pensiones de los Empleados Públicos**  
**ESTADO DE SITUACION FINANCIERA**  
**al 31 de Marzo del 2022**  
**(EN DOLARES)**

**Institucional**

<b>RECURSOS</b>	<b>Parcial</b>	<b>Total</b>
<b>Equipo de Transporte, Tracción y Elevación</b>	<b>396,944.28</b>	
Vehículos de Transporte	396,944.28	
<b>Maquinaria, Equipo y Mobiliario Diverso</b>	<b>2,173,068.28</b>	
Mobiliarios	25,520.98	
Maquinarias y Equipos	652,979.81	
Maquinaria y Equipo de Producción para Apoyo Institucional	75,401.65	
Equipos Informáticos	1,363,773.42	
Herramientas y Repuestos Principales	51,742.62	
Bienes Muebles Diversos	3,649.80	
<b>Depreciación Acumulada</b>	<b>(1,958,781.72)</b>	
Depreciación Acumulada por Revalúo	(71,287.75)	
Instalaciones Eléctricas y Comunicaciones	(58,564.38)	
Maquinaria y Equipo para Apoyo Institucional	(57,638.45)	
Equipo Médico y de Laboratorio	(333.60)	
Equipo de Transporte, Tracción y Elevación	(213,157.42)	
Maquinaria, Equipo y Mobiliario Diverso	(1,557,800.12)	
<b>Bienes no Depreciables</b>	<b>8,668,779.49</b>	
<b>Bienes Inmuebles</b>	<b>8,667,636.63</b>	
Terrenos	8,667,636.63	
<b>Obras de Arte, Libros y Colecciones</b>	<b>1,142.86</b>	
Obras de Arte y Culturales	1,142.86	
<b>TOTAL RECURSOS</b>		<b>40,002,781.85</b>

**Instituto Nacional de Pensiones de los Empleados Públicos**  
**ESTADO DE SITUACION FINANCIERA**  
**al 31 de Marzo del 2022**  
**(EN DOLARES)**

Institucional

<b>OBLIGACIONES</b>	<b>Parcial</b>	<b>Total</b>
<b>Deuda Corriente</b>		<b>6,480,962.69</b>
<b>Depósitos de Terceros</b>	<b>6,328,639.66</b>	
<b>Depósitos Ajenos</b>	<b>5,566,140.58</b>	
Depositos Transitorios	15,662.61	
Pagos en Exceso a Pensionados	4,750,431.96	
Recuperación Pago indebido Pensiones Años Anteriores BANDESAL	1,264.51	
Ingresos por Pagos en Exceso Ministerio de Hacienda	8,403.55	
Rechazos y Devoluciones de Pensión	10,641.20	
Ingresos por Pagos en Exceso Fideicomiso Años Anteriores	40,743.95	
Reintegros por Pensionados Fallecidos Fideicomiso Años Anteriores	25,672.37	
Embargos Judiciales	700,563.80	
Reintegros de Pensiones Años Anteriores Fondo General	12,756.63	
<b>Anticipos por Servicios</b>	<b>3,029.13</b>	
Anticipos por Venta de Servicios Centro Recreativo Costa del Sol	3,029.13	
<b>Anticipos por Ventas de Bienes</b>	<b>1,755.00</b>	
Anticipos por Ventas de Bienes	1,755.00	
<b>Depósitos Retenciones Fiscales</b>	<b>2,176.86</b>	
Tesoro Público (DGT)	2,176.86	
<b>Depósitos de Recaudaciones por Liquidar</b>	<b>754,508.37</b>	
Por Cotizaciones y Aportaciones Laborales	62,876.21	
Por Reembolso de Prestamos	201,217.92	
Otras Recaudaciones	151,775.38	
Cotizaciones en Rezagos	9,096.17	
Cotizaciones Indebidas	1,417.20	
Cotizaciones no Identificadas	317,259.07	
Registro de Cuotas de Prestamos	5,833.60	
Pagos en Exceso de Aportaciones y Cotizaciones	5,032.82	
<b>Anticipo de Impuesto Retenido IVA</b>	<b>1,029.72</b>	
Tesoro Publico (DGT)	1,029.72	
<b>Acreeedores Monetarios</b>	<b>152,323.03</b>	
<b>A. M. x Remuneraciones</b>	<b>79,697.50</b>	
Remuneraciones	41,991.78	
Instituto Nacional de Pensiones de los Empleados Públicos (INPEP)	2,575.37	
Instituto de Previsión Social de la Fuerza Armada (IPSFA)	324.80	
Instituto Salvadoreño de Formación Profesional (INSAFORP)	1,945.52	
Instituto Salvadoreño del Seguro Social (ISSS)	20,428.15	
Tesoro Público (DGT)	12,431.88	
<b>A.M. x Prestaciones a la Seguridad Social</b>	<b>2,499.23</b>	
Prestaciones a la Seguridad Social	2,431.97	
Fondo Social para la Vivienda (FSV)	67.26	
<b>A.M. x Adquisiciones de Bienes y Servicios</b>	<b>59,721.57</b>	
Adquisiciones de Bienes y Servicios	59,098.97	
Tesoro Público (DGT)	622.60	
<b>A.M. x Gastos Financieros y Otros</b>	<b>28.48</b>	
Gastos Financieros y Otros	28.48	

**Instituto Nacional de Pensiones de los Empleados Públicos**  
**ESTADO DE SITUACION FINANCIERA**  
**al 31 de Marzo del 2022**  
**(EN DOLARES)**

Institucional

<b>OBLIGACIONES</b>	<b>Parcial</b>	<b>Total</b>
<b>A.M. x Inversiones en Activos Fijos</b>	<b>10,376.25</b>	
Inversiones en Activos Fijos	10,376.25	
<b>Financiamiento de Terceros</b>		<b>5,339,433.08</b>
<b>Acreeedores Financieros</b>	<b>5,339,433.08</b>	
<b>Indemnizaciones Laborales</b>	<b>1,841.54</b>	
Indemnizaciones Laborales	1,841.54	
<b>Provisión por Emisión de Certificados de Traspaso</b>	<b>5,281,718.85</b>	
Provisión por Emisión de Certificados de Traspaso	5,281,718.85	
<b>Provisiones por Acreeedores Monetarios</b>	<b>53,427.08</b>	
Provisiones por Acreeedores Monetarios	53,427.08	
<b>Acreeedores Monetarios por Pagar</b>	<b>2,445.61</b>	
Acreeedores Monetarios por Pagar	2,445.61	
<b>Patrimonio Estatal</b>		<b>26,983,689.81</b>
<b>Patrimonio</b>	<b>16,200,725.44</b>	
<b>Patrimonio Instituciones Descentralizadas</b>	<b>264,911.57</b>	
Patrimonio Instituciones Descentralizadas	264,911.57	
<b>Resultado Ejercicios Anteriores</b>	<b>4,079,414.12</b>	
Resultado Ejercicios Anteriores	4,079,414.12	
<b>Superávit por Revaluaciones</b>	<b>11,856,399.75</b>	
Superávit por Revaluaciones	4,028,158.99	
Superavit por Revaluacion Terrenos	7,828,240.76	
<b>Reservas</b>	<b>10,890,681.56</b>	
<b>Reserva Técnica</b>	<b>10,890,681.56</b>	
Reserva Técnica	10,555,275.93	
Reserva Tecnica NO Percibida	335,405.63	
<b>Detrimento Patrimonial</b>	<b>(107,717.19)</b>	
<b>Detrimentos de Fondos</b>	<b>(107,717.19)</b>	
Detrimentos de Fondos Pensiones	(107,717.19)	
<b>RESULTADO DEL EJERCICIO</b>	<b>1,198,696.27</b>	<b>1,198,696.27</b>
<b>TOTAL OBLIGACIONES</b>		<b>40,002,781.85</b>

F.    
**JEFE UFI**

F.    
**GERENTE**

F.    
**CONTADOR**

**Instituto Nacional de Pensiones de los Empleados Públicos**  
**ESTADO DE RENDIMIENTO FINANCIERO Comparativo Anual**  
**Del 1 de Enero al 31 de Marzo del 2022**  
**(EN DOLARES)**

**Institucional**

	<b>GASTOS DE GESTION</b>	<b>CORRIENTE</b>	<b>ANTERIOR</b>	<b>INGRESOS DE GESTION</b>	<b>CORRIENTE</b>	<b>ANTERIOR</b>
<b>Gastos Previsionales</b>		<b>64,430,568.24</b>	<b>63,373,048.29</b>	<b>1,953,191.69</b>	<b>2,480,448.88</b>	
Pensiones		63,673,912.49	62,832,074.02	1,953,191.69	2,480,448.88	
Pensiones por Vejez		49,148,803.35	49,388,496.05	974,960.79	1,240,020.56	
Pensiones por Invalidez		305,122.08	331,825.80	978,230.90	1,240,428.32	
Pensiones por Viudez		13,528,724.23	12,494,822.60	<b>194,658.97</b>	<b>223,021.36</b>	
Pensiones por Orfandad		691,262.83	616,929.57	148,087.86	151,904.49	
Otros Gastos Previsionales		756,655.75	540,974.27	46,321.11	54,316.87	
Beneficios por Incapacidad Temporal		103,803.15	79,144.95	46,321.11	54,316.87	
Beneficios Adicionales		219,132.83	149,831.02	250.00	16,800.00	
Pensiones y Jubilaciones Diversas		433,719.77	311,998.30	250.00	16,800.00	
<b>Gastos en Personal</b>		<b>843,002.12</b>	<b>854,053.53</b>	<b>64,589,428.62</b>	<b>66,409,935.22</b>	
Remuneraciones Personal Permanente		336,209.37	364,276.01	18,896,118.62	21,900,839.23	
Sueldos		313,442.42	311,272.52	18,896,118.62	21,900,839.23	
Agüinaldos		0.00	200.10	45,693,310.00	44,509,095.99	
Dietas		22,766.95	19,372.25	45,693,310.00	44,509,095.99	
Beneficios Adicionales		0.00	33,431.14	<b>15,456.91</b>	<b>15,205.62</b>	
Remuneraciones Personal Eventual		288,006.49	315,411.95	8,213.75	4,962.75	
Sueldos		287,739.42	284,678.32	8,213.75	4,962.75	
Beneficios Adicionales		267.07	30,733.63	8,213.75	4,962.75	
Contrib. Patronales a Inst. de Seguridad Social Publica		52,824.98	51,817.82	7,243.16	10,242.87	
Por Remuneraciones Permanentes		31,875.41	30,749.52	7,243.16	10,242.87	
Por Remuneraciones Eventuales		20,949.57	21,068.30	<b>62,925.24</b>	<b>78,448.08</b>	
Contrib. Patronales a Inst. de Seguridad Social Privadas		42,022.15	41,856.61	21,720.06	35,299.21	
Por Remuneraciones Permanentes		23,732.55	22,072.54	7,919.92	12,129.28	
Por Remuneraciones Eventuales		18,289.60	19,784.07	13,800.14	23,169.93	
Indemnizaciones		73.61	723.50	6.74	8.98	
Al Personal de Servicios Permanentes		0.00	70.72	6.74	8.98	
Al Personal de Servicios Eventuales		73.61	652.78	41,198.44	43,139.89	
Otras Remuneraciones		123,865.52	79,967.64	7,861.32	2,768.48	
Prestaciones Sociales al Personal		81,554.35	79,967.64	17,654.64	18,271.38	
Remuneraciones Diversas		42,311.17	0.00	89.50	0.00	
<b>Gastos en Bienes de Consumo y Servicios</b>		<b>226,020.85</b>	<b>165,312.53</b>	<b>66,815,661.43</b>	<b>69,207,059.16</b>	
Productos Alimenticios, Agropecuarios y Forestales		7,437.02	7,015.55	15,592.98	22,100.03	
Productos Alimenticios para Personas		6,945.62	6,126.91			
Productos Agropecuarios y Forestales		491.40	888.64			
Productos Textiles y Vestuarios		6,024.14	1,457.37			
<b>SUB TOTAL INGRESOS</b>				<b>66,815,661.43</b>		

Instituto Nacional de Pensiones de los Empleados Públicos  
ESTADO DE RENDIMIENTO FINANCIERO Comparativo Anual  
Del 1 de Enero al 31 de Marzo del 2022  
(EN DOLARES)

**Institucional**

	<b>GASTOS DE GESTIÓN</b>	<b>CORRIENTE</b>	<b>ANTERIOR</b>
	Productos Textiles y Vestuarios	6,024.14	1,457.37
	Materiales de Oficina, Productos de Papel e Impresos	7,936.97	8,021.88
	Productos de Papel y Cartón	5,585.76	5,425.22
	Materiales de Oficina	621.21	836.66
	Libros, Textos, Útiles de Enseñanza y Publicaciones	1,730.00	1,760.00
	Productos de Cuero y Caucho	116.65	337.81
	Productos de Cuero y Caucho	116.65	337.81
	Llantas y Neumáticos	0.00	0.00
	Productos Químicos, Combustibles y Lubricantes	21,372.79	19,023.71
	Productos Químicos	9,288.54	7,110.03
	Productos Farmacéuticos y Medicinales	5,949.25	7,359.18
	Combustibles y Lubricantes	6,135.00	4,554.50
	Minerales y Productos Derivados	1,478.23	3,946.85
	Minerales no Metálicos y Productos Derivados	632.00	2,385.43
	Minerales Metálicos y Productos Derivados	846.23	1,561.42
	Materiales de Uso o Consumo	9,194.28	6,933.21
	Materiales e Instrumental de Laboratorios y Uso Médico	1,395.84	1,438.21
	Materiales Informáticos	6,454.52	4,963.23
	Materiales Eléctricos	1,343.92	531.77
	Bienes de Uso y Consumo Diverso	4,361.81	1,795.21
	Herramientas, Repuestos y Accesorios	99.25	469.40
	Bienes de Uso y Consumo Diversos	4,262.56	1,325.81
	Servicios Básicos	55,574.25	31,804.35
	Servicios de Energía Eléctrica	39,638.71	20,832.47
	Servicios de Agua	14,461.28	7,960.61
	Servicios de Telecomunicaciones	1,423.74	2,983.13
	Servicios de Correos	50.52	28.14
	Mantenimiento y Reparación	11,506.32	8,439.12
	Mantenimientos y Reparaciones de Bienes Muebles	3,002.11	1,161.32
	Mantenimientos y Reparaciones de Vehículos	353.46	5,307.80
	Mantenimientos y Reparaciones de Bienes Inmuebles	8,150.75	1,970.00
	Servicios Comerciales	44,653.97	32,484.45
	Transportes, Fletes y Almacenamientos	0.00	233.60
	Servicios de Publicidad	2,581.15	4,527.25
	Servicios de Vigilancia	31,000.00	23,890.00
	Servicios de Limpiezas y Fumigaciones	8,822.36	1,215.00
	Servicios de Lavanderías y Planchado	135.00	0.00

**Instituto Nacional de Pensiones de los Empleados Públicos**  
**ESTADO DE RENDIMIENTO FINANCIERO Comparativo Anual**  
**Del 1 de Enero al 31 de Marzo del 2022**  
**(EN DOLARES)**


**Institucional**

	<b>GASTOS DE GESTION</b>	<b>CORRIENTE</b>	<b>ANTERIOR</b>
Servicios de Alimentación	0.00	2,033.00	
Impresiones, Publicaciones y Reproducciones	2,115.46	585.00	
Otros Servicios y Arrendamientos Diversos	46,807.69	34,972.23	
Servicios Generales y Arrendamientos Diversos	46,807.69	34,972.23	
Pasajes y Viáticos	3,326.73	4,688.24	
Pasajes al Interior	610.43	2,899.39	
Viáticos por Comisión Interna	2,716.30	1,788.85	
Servicios Técnicos y Profesionales	6,230.00	4,392.55	
Servicios Médicos	0.00	308.58	
Servicios Jurídicos	0.00	114.28	
Servicios de Contabilidad y Auditoría	5,100.00	3,600.00	
Servicios de Capacitación	1,130.00	0.00	
Estudios e Investigaciones	0.00	129.69	
Consultorias, Estudios e Investigaciones Diversas	0.00	240.00	
<b>Gastos en Bienes Capitalizables</b>	<b>11,368.87</b>	<b>648.76</b>	
Maquinaria, Equipo y Mobiliario Diverso	11,368.87	648.76	
Mobiliarios	1,865.36	30.00	
Equipos Informáticos	2,135.00	568.81	
Maquinarias y Equipos	6,403.51	0.00	
Maquinaria y Equipo de Producción para Apoyo Institucional	0.00	49.95	
Bienes Muebles Diversos	965.00	0.00	
<b>Gastos Financieros y Otros</b>	<b>13,020.48</b>	<b>6,609.32</b>	
Impuestos, Tasas y Derechos	13,020.48	6,548.60	
Derechos	22.86	22.86	
Impuestos, Tasas y Derechos Diversos	12,997.62	6,525.74	
Gastos Corrientes Diversos	0.00	60.72	
Gastos Diversos	0.00	60.72	
<b>Costos de Ventas y Cargos Calculados</b>	<b>76,843.00</b>	<b>99,309.35</b>	
Gastos por Descargo de Bienes de Larga Duración	2,776.98	0.00	
Gastos por Descargo Equipos Informáticos	2,776.98	0.00	
Amortización de Inversiones Intangibles	6,472.23	24,583.86	
Amortización Licencias de Software	6,472.23	8,105.94	
Amortización Seguro de Deuda y Daños	0.00	2,954.64	
Amortización Seguro de Personas	0.00	6,420.83	
Amortización Seguro de Bienes	0.00	7,102.45	
Depreciación de Bienes de Uso	64,456.39	73,277.28	
Depreciación de Bienes de Uso	42,748.72	48,051.57	


Instituto Nacional de Pensiones de los Empleados Públicos  
ESTADO DE RENDIMIENTO FINANCIERO Comparativo Anual  
Del 1 de Enero al 31 de Marzo del 2022  
(EN DOLARES)

Institucional

	GASTOS DE GESTIÓN	CORRIENTE	ANTERIOR
Depreciación Revaluo Bienes Inmuebles		21,707.67	25,225.71
Costo de Venta de Activos Extraordinarios		3,137.40	1,448.21
Costo de Venta de Activos Extraordinarios		3,137.40	1,448.21
<b>Gastos de Actualizaciones y Ajustes</b>		<b>16,141.60</b>	<b>18,479.16</b>
Ajustes de Ejercicios Anteriores		16,141.60	18,479.16
Ajustes de Ejercicios Anteriores		0.00	9,170.83
Ajustes a Mora Previsional		3,799.31	4,809.62
Devolución Pagos en Exceso de Cotizaciones y Aportaciones		12,156.93	4,498.71
Ajustes por Reclasificación Cotizaciones no Identificadas, en		185.36	0.00
<b>SUB TOTAL GASTOS</b>		<b>65,616,965.16</b>	<b>64,517,460.94</b>
<b>RESULTADO DEL EJERCICIO</b>		<b>1,198,696.27</b>	<b>4,689,598.22</b>
<b>TOTAL DE GASTOS DE GESTIÓN</b>		<b>66,815,661.43</b>	<b>69,207,059.16</b>

  
F. Rafael Antón Rodríguez  
Jefe UFI

  
Licda. Silvia María de Roca de Flores  
Gerente

  
F. Elyvia Ajda Peñate de Flores  
CONTADOR





Instituto Nacional de Pensiones de los Empleados Públicos  
**ESTADO DE FLUJO DE FONDOS**  
 Del 1 de Enero al 31 de Marzo del 2022  
 (EN DOLARES)

Institucional

ESTRUCTURA	CORRIENTE	ANTERIOR
<b>DISPONIBILIDADES INICIALES</b>	<b>1,857,589.15</b>	<b>3,982,793.16</b>
DISPONIBILIDADES INICIALES	1,857,589.15	3,982,793.16
<b>RESULTADO OPERACIONAL NETO</b>	<b>599,955.40</b>	<b>4,187,788.49</b>
FUENTES OPERACIONALES	74,743,578.38	77,802,193.73
USOS OPERACIONALES	74,143,622.98	73,614,405.24
<b>RESULTADO NO OPERACIONAL NETO</b>	<b>(167,460.91)</b>	<b>10,899.41</b>
FUENTES NO OPERACIONALES	162,575.27	223,688.14
USOS NO OPERACIONALES	330,036.18	212,788.73
<b>DISPONIBILIDAD FINAL</b>	<b>2,290,083.64</b>	<b>8,181,481.06</b>

F.    
 Lic. Rafael Antonio Rodríguez Medina  
 JEFE UFI

F.    
 Licda. Silvia Mariela Rosa de Plores  
 GERENTE

F.    
 Licda. Elvia Aída Peñaflores  
 CONTADOR

**INSTITUTO NACIONAL DE PENSIONES DE LOS EMPLEADOS PÚBLICOS  
EJECUCION PRESUPUESTARIA DE EGRESOS**

**Reporte Acumulado Del 1 de Enero al 31 de Marzo del 2022  
(EN DOLARES)**

Institucional

<b>CODIGO</b>	<b>CONCEPTO</b>	<b>CREDITO PRESUPUESTARIO</b>	<b>DEVENGADO</b>	<b>SALDO PRESUPUESTARIO</b>
51	Remuneraciones	4,779,340.00	843,002.12	3,936,337.88
53	Prestaciones de la Seguridad Social	283,864,815.00	64,430,568.24	219,434,246.76
54	Adquisiciones de Bienes y Servicios	2,026,955.00	233,802.67	1,793,152.33
55	Gastos Financieros y Otros	594,195.00	13,020.48	581,174.52
56	Transferencias Corrientes	8,000.00	0.00	8,000.00
61	Inversiones en Activos Fijos	648,895.00	11,368.87	637,526.13
<b>Total Rubro</b>		<b>291,922,200.00</b>	<b>65,531,762.38</b>	<b>226,390,437.62</b>

F.

Lic. Rafael Antonio Rodríguez Medina

JEFE UFI



F.

Licda. Silvia Mariela Rosa de Flores

GERENTE



F.

Licda. Ervia Aída P...

CONTADOR



**INSTITUTO NACIONAL DE PENSIONES DE LOS EMPLEADOS PÚBLICOS**

**EJECUCION PRESUPUESTARIA DE INGRESOS**  
**Reporte Acumulado Del 1 de Enero al 31 de Marzo del 2022**  
**(EN DOLARES)**

Institucional

<b>CODIGO</b>	<b>CONCEPTO</b>	<b>PRESUPUESTO</b>	<b>DEVENGADO</b>	<b>SALDO PRESUPUESTARIO</b>
12	TASAS Y DERECHOS	30,000.00	8,213.75	21,786.25
13	CONTRIBUCIONES A LA SEGURIDAD SOCIAL	7,810,520.00	1,953,191.69	5,857,328.31
14	VENTA DE BIENES Y SERVICIOS	15,000.00	7,243.16	7,756.84
15	INGRESOS FINANCIEROS Y OTROS	509,780.00	216,379.03	293,400.97
16	TRANSFERENCIAS CORRIENTES	280,476,400.00	64,589,428.62	215,886,971.38
21	VENTA DE ACTIVOS FIJOS	5,500.00	0.00	5,500.00
23	RECUPERACION DE INVERSIONES FINANCIERAS	75,000.00	17,620.74	57,379.26
32	SALDOS AÑOS ANTERIORES	3,000,000.00	0.00	3,000,000.00
<b>Total Rubro</b>		<b>291,922,200.00</b>	<b>66,792,076.99</b>	<b>225,130,123.01</b>

  
F. Lic. Rafael Antonio Rodríguez Medina  
JEFE UFI



  
F. Licda. Silvia Marlene Rosa de Flores  
GERENTE



  
F. Licda. Elvia Aida Peñate de Flores  
CONTADOR

